







**Individuálna účtovná zvierka Duslo, a.s.  
k 31. decembru 2025  
zostavená v súlade  
s Medzinárodnými štandardmi  
pre finančné výkazníctvo platnými v Európskej únii**

Deň zostavenia účtovnej zvierky	Podpisový záznam členov štatutárneho orgánu účtovnej jednotky	Podpisový záznam osoby zodpovednej za zostavenie účtovnej zvierky	Podpisový záznam osoby zodpovednej za vedenie účtovníctva
27.02.2026	 <b>Mgr. Pavel Hanus, MBA</b> podpredseda predstavenstva  <b>Ing. Kvetoslava Trenčianska</b> členka predstavenstva	 <b>Ing. Marek Marcinkech</b> vedúci Odboru hlavného účtovníka	 <b>Ing. Marek Marcinkech</b> vedúci Odboru hlavného účtovníka

## Výkaz o finančnej situácii

(v tis. EUR)	Poznámka	31.12.2025	31.12.2024
<b>AKTÍVA</b>			
<b>Obežné aktíva</b>			
Peňažné prostriedky a peňažné ekvivalenty	6	2 631	5 665
Pohľadávky z obchodného styku a iné pohľadávky	8	80 578	82 654
Krátkodobé nefinančné pohľadávky	8	-	-
Pohľadávka z dane z príjmu		-	-
Zásoby	9	75 286	91 278
		<b>158 495</b>	<b>179 597</b>
<b>Dlhodobé aktíva</b>			
Emisné kvóty	7	0	0
Hmotný majetok	10	470 291	480 377
Poskytnuté nevratné zálohy	10	283	3 449
Právo na užívanie majetku	10	27 776	32 737
Nehmotný majetok	12	900	1 184
Investície do nehnuteľností	11	1 364	1 410
Finančné investície	14	3 113	3 126
Dlhodobé nefinančné pohľadávky		188	188
		<b>503 915</b>	<b>522 471</b>
<b>Spolu aktíva</b>		<b>662 410</b>	<b>702 068</b>
<b>ZÁVÄZKY A VLASTNÉ IMANIE</b>			
<b>Krátkodobé záväzky</b>			
Záväzky z obchodného styku a iné záväzky	16	65 507	73 983
Krátkodobé záväzky z leasingu	16	4 162	4 912
Rezervy	18	17 840	30 881
Rezerva na emisie	18	0	0
Splatná daň z príjmov	25	68	32
Úvery a pôžičky	17	78 217	102 744
		<b>165 794</b>	<b>212 552</b>
<b>Dlhodobé záväzky</b>			
Dlhodobé záväzky	16	5 958	4 458
Dlhodobé záväzky z leasingu	16	24 151	28 233
Rezervy	18	18 827	18 151
Úvery a pôžičky	17	0	0
Odložený daňový záväzok	15	10 057	11 084
		<b>58 993</b>	<b>61 926</b>
<b>Vlastné imanie</b>			
Základné imanie	19	102 427	102 427
Zákonný rezervný fond	19	21 398	21 398
Nerozdelený zisk	19	313 798	303 765
		<b>437 623</b>	<b>427 590</b>
<b>Spolu vlastné imanie a záväzky</b>		<b>662 410</b>	<b>702 068</b>

Túto zvierku je potrebné čítať spolu s Poznámkami uvedenými na stranách 5 – 51.

## Výkaz ziskov a strát a ostatných súčastí komplexného výsledku

(v tis. EUR)	Poznámka	Rok končiaci k 31. decembru	
		2025	2024
<b>Tržby</b>	20	511 821	556 292
Zmena stavu zásob vlastnej výroby a aktivácia		-1 125	-19 243
Spotreba zemného plynu		-195 816	-200 137
Spotreba materiálu a energie		-101 014	-134 145
Náklady na predaný tovar a materiál		-26 437	-26 516
Mzdové náklady	21	-68 242	-62 399
Ostatné náklady spojené so zamestnancami	21	-143	-130
Odpisy	10,11,12	-49 602	-51 192
Služby	22	-47 486	-46 980
Tvorba (-) / Rozpustenie (+) opravnej položky k:			
- pohľadávkam a zásobám	8,9	-8 244	-2 112
- dlhodobému majetku	10	-8 522	545
Ostatné prevádzkové výnosy	23	18 929	12 972
Ostatné prevádzkové náklady	23	-13 043	-11 457
<b>Prevádzkové náklady</b>		<b>-500 745</b>	<b>-540 794</b>
<b>Prevádzkový hospodársky výsledok</b>		<b>11 076</b>	<b>15 498</b>
Finančné výnosy	24	1 632	3 343
Finančné náklady	24	-3 507	-5 414
<b>Finančné náklady, netto</b>		<b>-1 875</b>	<b>-2 071</b>
<b>Zisk pred zdanením</b>		<b>9 201</b>	<b>13 427</b>
Daň z príjmov	25	832	-3 511
<b>Hospodársky výsledok bežného obdobia (HV)</b>		<b>10 033</b>	<b>9 916</b>
<b>Ostatný komplexný výsledok hospodárenia</b>		<b>-</b>	<b>-</b>
<b>Komplexný výsledok hospodárenia</b>		<b>10 033</b>	<b>9 916</b>

Túto zvierku je potrebné čítať spolu s Poznámkami uvedenými na stranách 5 – 51.

## Výkaz zmien vlastného imania

(v tis. EUR)	Základné imanie	Zákonný rezervný fond	Nerozdelený zisk	Spolu
<b>K 1. januáru 2024</b>	<u>102 427</u>	<u>21 398</u>	<u>293 849</u>	<u>417 674</u>
<i>Hospodársky výsledok bežného obdobia</i>	-	-	9 916	9 916
<b>K 31. decembru 2024</b>	<u>102 427</u>	<u>21 398</u>	<u>303 765</u>	<u>427 590</u>
<i>Hospodársky výsledok bežného obdobia</i>	-	-	10 033	10 033
<b>K 31. decembru 2025</b>	<u>102 427</u>	<u>21 398</u>	<u>313 798</u>	<u>437 623</u>

Túto zvierku je potrebné čítať spolu s Poznámkami uvedenými na stranách 5 – 51.

## Výkaz zmien peňažných tokov

(v tis. EUR)	Poznámka	Rok končiaci k 31.decembru	
		2025	2024
<b>Strata / Zisk za bežné obdobie pred zdanením</b>		<b>9 201</b>	<b>13 428</b>
<b>Upravený o nepeňažné operácie</b>		<b>57 001</b>	<b>54 052</b>
Odpisy dlhodobého hmotného a nehmotného majetku	10,11,12	44 678	46 229
Odpisy z práva k užívaniu	10	4 924	4 963
Splátky ostatných nájmov	22	502	435
Vysporiadanie emisných povoleniek	7	0	0
Zmena stavu opravných položiek a rezerv	8,9,10	4 313	1 847
Strata / (zisk) z predaja dlhodobého hmotného a finančného majetku	10	-949	-1 655
Úroky netto s výnimkou kapitalizovaných úrokov	24	3 112	4 956
Kurzové zisky a straty, netto		-43	-29
Výnosy z dividend		-400	-3 000
Ostatné		864	306
<b>Zmena pracovného kapitálu</b>		<b>2 589</b>	<b>-5 992</b>
Zásoby		7 751	17 472
Pohľadávky z obchodného styku a iné pohľadávky		-652	-4 527
Ostatné krátkodobé aktíva		201	-97
Záväzky z obchodného styku a iné záväzky		-4 711	-18 840
<b>Zaplatená daň z príjmu</b>		<b>-158</b>	<b>426</b>
<b>Platené úroky s výnimkou kapitalizovaných úrokov</b>	24	<b>-3 161</b>	<b>- 5 122</b>
Náklady na ostatné nájm	22	-502	-435
<b>Čisté peňažné toky z prevádzkovej činnosti</b>		<b>64 970</b>	<b>56 357</b>
<b><u>Peňažné toky z investičnej činnosti</u></b>			
Nákup finančných investícií		0	-
Nákup dlhodobého majetku		-42 678	-38 360
Prijaté úroky	24	24	90
Príjmy z predaja dlhodobého majetku		43	3 076
Prijaté dividendy		3 100	300
Výnos z predaja Finančných investícií		928	0
Poskytnuté pôžičky spriazneným stranám		0	-
Splátky z poskytnutých pôžičiek spriaznených strán		0	2 041
<b>Čisté peňažné toky z investičnej činnosti</b>		<b>-38 583</b>	<b>-32 853</b>
<b><u>Peňažné toky z finančnej činnosti</u></b>			
Čerpanie úverov a pôžičiek	17	42	903 646
Splátky úverov a pôžičiek	17	-24 544	-918 031
Vyplatené dividendy		0	-
Úhrada záväzkov z prenájmu		-4 233	-4 204
Ročný úrokový náklad z prenájmu		-569	-588
<b>Čisté peňažné toky z finančnej činnosti</b>		<b>-29 304</b>	<b>-19 177</b>
Kurzové zisky (+) / straty (-)		-117	-154

*Individuálna účtovná zvierka Duslo, a.s. k 31. decembru 2025 podľa IFRS platných v EÚ*

---

<b>Čisté peňažné toky</b>		<b>-3 034</b>	<b>4 173</b>
<b>Čistý prírastok/úbytok peňažných prostriedkov a peňažných ekvivalentov</b>		<b>-3 034</b>	<b>4 173</b>
Peňažné prostriedky a ekvivalenty na začiatku obdobia	6	5 665	1 492
Kurzové zisky (+) / straty (-)		-	-
<b>Peňažné prostriedky a ekvivalenty na konci obdobia</b>	<b>6</b>	<b>2 631</b>	<b>5 665</b>

Túto zvierku je potrebné čítať spolu s Poznámkami uvedenými na stranách 5 – 51