

Forvis Mazars Slovensko s.r.o.

SKY PARK OFFICES 1

Bottova 2A

811 09 Bratislava

Vertiv Slovakia, a. s.

Správa nezávislého audítora

31. decembra 2025

Vertiv Slovakia, a. s.

Piešťanská 1202
915 28 Nové Mesto nad Váhom
IČO: 31 411 606

Správa nezávislého audítora

31. decembra 2025

Akcionárom, dozornej rade a predstavenstvu spoločnosti Vertiv Slovakia, a. s.

I. Správa z auditu účtovnej závierky

Názor

Uskutočnili sme audit účtovnej závierky spoločnosti Vertiv Slovakia, a. s. („Spoločnosť“), ktorá obsahuje výkaz o finančnej situácii k 31. decembru 2025, výkaz komplexného výsledku, výkaz zmien vo vlastnom imaní a výkaz peňažných tokov za rok končiaci sa k uvedenému dátumu, a poznámky, ktoré obsahujú súhrn významných účtovných zásad a účtovných metód a ďalšie vysvetľujúce informácie.

Podľa nášho názoru, priložená účtovná závierka poskytuje pravdivý a verný obraz finančnej situácie Spoločnosti k 31. decembru 2025 a výsledku jej hospodárenia a peňažných tokov za rok končiaci sa k uvedenému dátumu podľa Medzinárodných štandardov finančného výkazníctva v znení prijatom Európskou úniou (ďalej len „IFRS EU“).

Základ pre názor

Audit sme vykonali podľa medzinárodných auditorských štandardov (International Standards on Auditing, ISA). Naša zodpovednosť podľa týchto štandardov je uvedená v odseku Zodpovednosť audítora za audit účtovnej závierky. Od Spoločnosti sme nezávislí v zmysle Medzinárodného etického kódexu pre účtovných odborníkov (vrátane Medzinárodných štandardov nezávislosti), ktorý vydala Rada pre medzinárodné etické štandardy účtovníkov v znení schválenom Slovenskou komorou audítora (ďalej len „Etický kódex audítora“), vrátane etických požiadaviek zákona č. 423/2015 Z. z. o štatutárnom audite a o zmene a doplnení zákona č. 431/2002 Z. z. o účtovníctve v znení neskorších predpisov, v platnom znení (ďalej len „zákon o štatutárnom audite“), ktoré sa vzťahujú na audity účtovných závierok v Slovenskej republike. Splnili sme aj ostatné povinnosti týkajúce sa etiky v zmysle Etického kódexu audítora a etických požiadaviek zákona o štatutárnom audite. Sme presvedčení, že auditorské dôkazy, ktoré sme získali, poskytujú dostatočný a vhodný základ pre náš názor.

Zodpovednosť štatutárneho orgánu a osôb poverených spravovaním za účtovnú závierku

Štatutárny orgán je zodpovedný za zostavenie a vernú prezentáciu tejto účtovnej závierky v súlade so zákonom o účtovníctve a za tie interné kontroly, ktoré považuje za potrebné na zostavenie účtovnej závierky, ktorá neobsahuje významné nesprávnosti, či už v dôsledku podvodu alebo chyby.

Pri zostavovaní účtovnej závierky je štatutárny orgán zodpovedný za zhodnotenie schopnosti Spoločnosti nepretržite pokračovať vo svojej činnosti, za opísanie skutočností týkajúcich sa nepretržitého pokračovania v činnosti, ak je to potrebné, a za použitie predpokladu nepretržitého pokračovania v činnosti v účtovníctve, ibaže by mal v úmysle Spoločnosť zlikvidovať alebo ukončiť jej činnosť, alebo by nemal inú reálnu možnosť než tak urobiť.

Osoby poverené spravovaním sú zodpovedné za dohľad nad procesom finančného výkazníctva Spoločnosti.

Zodpovednosť audítora za audit účtovnej závierky

Našou zodpovednosťou je získať primerané uistenie, či účtovná závierka ako celok neobsahuje významné nesprávnosti, či už v dôsledku podvodu alebo chyby, a vydať správu audítora, vrátane názoru. Primerané uistenie je uistenie vysokého stupňa, ale nie je zárukou toho, že audit vykonaný podľa medzinárodných audítorských štandardov vždy odhalí významné nesprávnosti, ak také existujú. Nesprávnosti môžu vzniknúť v dôsledku podvodu alebo chyby a za významné sa považujú vtedy, ak by sa dalo odôvodnene očakávať, že jednotlivito alebo v súhrne by mohli ovplyvniť ekonomické rozhodnutia používateľov, uskutočnené na základe tejto účtovnej závierky.

V rámci auditu uskutočneného podľa medzinárodných audítorských štandardov, počas celého auditu uplatňujeme odborný úsudok a zachovávame profesionálny skepticizmus. Okrem toho:

- Identifikujeme a posudzujeme riziká významnej nesprávnosti účtovnej závierky, či už v dôsledku podvodu alebo chyby, navrhujeme a uskutočňujeme audítorské postupy reagujúce na tieto riziká a získavame audítorské dôkazy, ktoré sú dostatočné a vhodné na poskytnutie základu pre náš názor. Riziko neodhalenia významnej nesprávnosti v dôsledku podvodu je vyššie ako toto riziko v dôsledku chyby, pretože podvod môže zahŕňať tajnú dohodu, falšovanie, úmyselné vynechanie, nepravdivé vyhlásenie alebo obídenie internej kontroly.
- Oboznamujeme sa s internými kontrolami relevantnými pre audit, aby sme mohli navrhnúť audítorské postupy vhodné za daných okolností, ale nie za účelom vyjadrenia názoru na efektívnosť interných kontrol Spoločnosti.
- Hodnotíme vhodnosť použitých účtovných zásad a účtovných metód a primeranosť účtovných odhadov a uvedenie s nimi súvisiacich informácií, uskutočnené štatutárnym orgánom.
- Robíme záver o tom, či štatutárny orgán vhodne v účtovníctve používa predpoklad nepretržitého pokračovania v činnosti a na základe získaných audítorských dôkazov záver o tom, či existuje významná neistota v súvislosti s udalosťami alebo okolnosťami, ktoré by mohli významne spochybniť schopnosť Spoločnosti nepretržite pokračovať v činnosti. Ak dospejeme k záveru, že významná neistota existuje, sme povinní upozorniť v našej správe audítora na súvisiace informácie uvedené v účtovnej závierke alebo, ak sú tieto informácie nedostatočné, modifikovať náš názor. Naše závery vychádzajú z audítorských dôkazov získaných do dátumu vydania našej správy audítora. Budúce udalosti alebo okolnosti však môžu spôsobiť, že Spoločnosť prestane pokračovať v nepretržitej činnosti.
- Hodnotíme celkovú prezentáciu, štruktúru a obsah účtovnej závierky vrátane informácií v nej uvedených, ako aj to, či účtovná závierka zachytáva uskutočnené transakcie a udalosti spôsobom, ktorý vedie k ich vernému zobrazeniu.

S osobami poverenými spravovaním komunikujeme okrem iného o plánovanom rozsahu a harmonograme auditu a o významných zisteniach auditu, vrátane všetkých významných nedostatkov internej kontroly, ktoré počas nášho auditu zistíme.

II. Správa k ďalším požiadavkám zákonov a iných právnych predpisov

Správa k informáciám, ktoré sa uvádzajú vo výročnej správe

Štatutárny orgán je zodpovedný za informácie uvedené vo výročnej správe, zostavenej podľa požiadaviek zákona o účtovníctve. Náš vyššie uvedený názor na účtovnú závierku sa nevzťahuje na iné informácie vo výročnej správe.

V súvislosti s auditom účtovnej závierky je našou zodpovednosťou oboznámiť sa s informáciami uvedenými vo výročnej správe a posúdiť, či tieto informácie nie sú vo významnom nesúlade s auditovanou účtovnou závierkou alebo našimi poznatkami o účtovnej jednotke a situácii v nej, ktoré sme získali počas auditu účtovnej závierky, alebo sa inak zdajú byť významne nesprávne.

Posúdili sme, či výročná správa Spoločnosti obsahuje informácie, ktorých uvedenie vyžaduje zákon o účtovníctve.

Na základe prác vykonaných počas auditu účtovnej závierky, podľa nášho názoru:

- informácie uvedené vo výročnej správe zostavenej za rok končiaci sa 31. decembra 2025 sú v súlade s účtovnou závierkou za daný rok,
- výročná správa obsahuje informácie podľa zákona o účtovníctve.

Okrem toho, na základe našich poznatkov o účtovnej jednotke a situácii v nej, ktoré sme získali počas auditu účtovnej závierky, sme povinní uviesť, či sme zistili významné nesprávnosti vo výročnej správe, ktorú sme obdržali pred dátumom vydania tejto správy audítora. V tejto súvislosti neexistujú zistenia, ktoré by sme mali uviesť.

Bratislava, 12. júna 2026



Forvis Mazars Slovensko s.r.o.
Licencia SKAU č. 236



Ing. Miloš Kinský
Licencia ÚDVA č. 1274

Forvis Mazars Slovensko s.r.o.

SKY PARK OFFICES 1

Bottova 2A

811 09 Bratislava

Vertiv Slovakia, a. s.

Translation of the Independent Auditor's Report

31 December 2025

Vertiv Slovakia, a. s.

Vertiv Slovakia, a. s.

915 28 Nové Mesto nad Váhom

ID: 31 411 606

Translation of the Independent Auditor's Report

31 December 2025

To the Shareholders, Supervisory Board and Board of Directors of Vertiv Slovakia, a. s.

I. Report on the Audit of the Financial Statements

Opinion

We have audited the financial statements of Vertiv Slovakia, a. s. ("the Company"), which comprise the statement of financial position as at 31 December 2025, the statement of comprehensive income, the statement of changes in equity and the statement of cash flows for the year then ended, and notes, which contain significant information about accounting policies and methods, as well as other explanatory information.

In our opinion, the accompanying financial statements give a true and fair view of the financial position of the Company as at 31 December 2025, and of its financial performance and cash flows, for the year then ended in accordance with International Financial Reporting Standards as adopted by the European Union ("IFRS EU").

Basis for Opinion

We conducted our audit in accordance with International Standards on Auditing. Our responsibilities under those standards are further described in the Auditor's Responsibilities for the Audit of the Financial Statements section of our report. We are independent of the Company in accordance with the International Ethics Standards Board for Accountants' International Code of Ethics for Professional Accountants (including International Independence Standards) as approved by the Slovak Chamber of Auditors (hereinafter referred to as the "Code of Ethics for Auditors"), including the ethical requirements of the Act No. 423/2015 Coll. on Statutory Audit and on Amendment to and Supplementation of Act No.431/2002 Coll. on Accounting, as amended (hereinafter referred to as the "Act on Statutory Audit"), which apply to audits of financial statements in Slovak Republic. We have also fulfilled our other ethical responsibilities under the Code of Ethics for Auditors and the ethical requirements of the Act on Statutory Audit. We believe that the audit evidence we have obtained is sufficient and appropriate to provide a basis for our opinion.

Responsibilities of Management and Those Charged with Governance for the Financial Statements

Management as represented by the statutory body is responsible for the preparation and fair presentation of the financial statements in accordance with the Act on Accounting and for such internal control as management determines is necessary to enable the preparation of financial statements that are free from material misstatement, whether due to fraud or error.

In preparing the financial statements, management is responsible for assessing the Company's ability to continue as a going concern, disclosing, as applicable, matters related to going concern and using the going concern basis of accounting unless management either intends to liquidate the Company or to cease operations, or has no realistic alternative but to do so.

Those charged with governance are responsible for overseeing the Company's financial reporting process.

Auditor's Responsibility for the Audit of the Financial Statements

Our objectives are to obtain reasonable assurance about whether the financial statements as a whole are free from material misstatement, whether due to fraud or error, and to issue an auditor's report that includes our opinion. Reasonable assurance is a high level of assurance but is not a guarantee that an audit conducted in accordance with International Standards on Auditing will always detect a material misstatement when it exists. Misstatements can arise from fraud or error and are considered material if, individually or in the aggregate, they could reasonably be expected to influence the economic decisions of users taken on the basis of these financial statements.

As part of an audit in accordance with International Standards on Auditing, we exercise professional judgment and maintain professional skepticism throughout the audit. We also:

- Identify and assess the risks of material misstatement of the financial statements, whether due to fraud or error, design and perform audit procedures responsive to those risks, and obtain audit evidence that is sufficient and appropriate to provide a basis for our opinion. The risk of not detecting a material misstatement resulting from fraud is higher than for one resulting from error, as fraud may involve collusion, forgery, intentional omissions, misrepresentations, or the override of internal control.
- Obtain an understanding of internal control relevant to the audit in order to design audit procedures that are appropriate in the circumstances, but not for the purpose of expressing an opinion on the effectiveness of the Company's internal control.
- Evaluate the appropriateness of accounting policies used and the reasonableness of accounting estimates and related disclosures made by management.
- Conclude on the appropriateness of management's use of the going concern basis of accounting and, based on the audit evidence obtained, whether a material uncertainty exists related to events or conditions that may cast significant doubt on the Company's ability to continue as a going concern. If we conclude that a material uncertainty exists, we are required to draw attention in our auditor's report to the related disclosures in the financial statements or, if such disclosures are inadequate, to modify our opinion. Our conclusions are based on the audit evidence obtained up to the date of our auditor's report. However, future events or conditions may cause the Company to cease to continue as a going concern.
- Evaluate the overall presentation, structure and content of the financial statements, including the disclosures, and whether the financial statements represent the underlying transactions and events in a manner that achieves fair presentation.

We communicate with those charged with governance regarding, among other matters, the planned scope and timing of the audit and significant audit findings, including any significant deficiencies in internal control that we identify during our audit.

II. Report on Other Legal and Regulatory Requirements

Report on Information Disclosed in the Annual Report

Management is responsible for information disclosed in the annual report prepared under the requirements of the Act on Accounting. Our opinion on the financial statements stated above does not apply to other information in the annual report.

In connection with the audit of financial statements, our responsibility is to gain an understanding of the information disclosed in the annual report and consider whether such information is materially inconsistent with the financial statements, or our understanding of the Company and its position obtained in the audit of the financial statements, or otherwise appears to be materially misstated.

We evaluated whether the Company's annual report includes information whose disclosure is required by the Act on Accounting.

Based on procedures performed during the audit of the financial statements, in our opinion:

- Information disclosed in the annual report prepared for the year ended 31 December 2025 is consistent with the financial statements for the relevant year; and
- The annual report includes information pursuant to the Act on Accounting.

Furthermore, based on our understanding of the Company and its position, obtained in the audit of the financial statements, we are required to disclose whether material misstatements were identified in the annual report, which we received prior to the date of issuance of this auditor's report. There are no findings that should be reported in this regard.

Bratislava, 12 June 2026

Forvis Mazars Slovensko s.r.o.
SKAU licence No. 236

Ing. Miloš Kinský
UDVA licence No. 1274

2025

VÝROČNÁ
SPRÁVA

OBSAH

PRÍHOVOR ČLENA PREDSTAVENSTVA.....	2
1. PROFIL SPOLOČNOSTI	3
1.1. Štruktúra vlastníkov	3
1.2. Orgány spoločnosti.....	4
1.3. Organizačná štruktúra spoločnosti k 31.12.2025	5
2. ANALÝZA VÝVOJA SPOLOČNOSTI A HLAVNÁ VÝVOJOVÁ ORIENTÁCIA PRE ROK 2025	6
2.1. História	6
2.2. Hlavné investičné činnosti v roku 2025	7
3. PRODUKTY	12
3.1. Prehľad výrobkov podľa sekcií	12
4. ZAMESTNANCI	14
4.1 Personálna politika	14
4.2 Stratégia a ciele v oblasti riadenia ľudských zdrojov.....	18
4.3 Odborý rast a vzdelávanie	19
4.4. EHS – Bezpečnosť a ochrana zdravia pri práci, životné prostredie, ochrana pred požiarimi.....	20
5. ETICKY KÓDEX	24
7. SPRÁVA O PODNIKATELSKEJ ČINNOSTI SPOLOČNOSTI A O STAVE JEJ MAJETKU	25
7.1 Prehľad vybraných finančných ukazovateľov.....	25
7.2. Výsledky hospodárenia za rok 2025	27

PRÍHOVOR ČLENA PREDSTAVENSTVA

Vážení akcionári, obchodní partneri a spolupracovníci,

rok 2025 pre Vertiv Slovakia, a.s. môžeme hodnotiť ako rok výrazného rastu a prípravy na budúcnosť.

S potešením môžeme konštatovať, že napriek mnohým výzvam sa našej spoločnosti v roku 2025 podarilo zabezpečiť kontinuálnu výrobu v objeme 830 tisíc výrobných hodín, čo predstavuje voči 692 tisíc hodinám v roku 2024 nárast o 20%.

Tieto sa pretavili do nárastu našich výnosov, ktoré dosiahli výšku 318,1 mil. EUR, čo predstavuje nárast o 18,8% oproti predchádzajúcemu roku. Naš zisk po zdanení dosiahol 11,8 mil. EUR a zostal na stabilnej úrovni porovnateľnej s rokom 2024. Stabilizácia zisku bola spôsobená predovšetkým vyššími materiálovými nákladmi a zavádzaním nových produktov v segmente Thermal a Power, pričom rozbehy nových produktov sú prirodzene spojené s vyššími počiatocnými nákladmi.

Uvedomujeme si, že vzhľadom na dynamický vývoj v oblasti dátových centier a rastúce požiadavky spojené s rozvojom umelej inteligencie sa musíme neustále zlepšovať a inovovať. Preto v súlade s našou stratégiou sme aj naďalej investovali do modernizácie výrobných kapacít a rozširovania nášho portfólia, čo sa odrazilo v hodnote nehnuteľností, strojov a zariadení na úrovni 34,0 mil. EUR. Tieto investície považujeme za kľúčové pre ďalší rast v oblasti riešení pre dátové centrá, ako aj v ďalších segmentoch, v ktorých slúžime našim zákazníkom.

Rok 2025 bol zároveň poznačený pretrvávajúcimi geopolitickými výzvami. Konflikt na Ukrajine pokračoval, colné opatrenia USA naďalej vytvárali tlak na dodávateľské reťazce a predajné marže. V júni 2025 vzrástlo napätie na Blízkom východe, čo prinieslo ďalšiu neistotu na globálnych trhoch. Tieto neistoty sa prehĺbili od februára 2026, kedy sa situácia v regióne Blízkeho východu ďalej skomplikovala. Naša spoločnosť sa však na tieto výzvy dokázala adaptovať a udržiava si vysokú kontinuitu výroby a dodávok.

Do roku 2026 vstupujeme s jasnou stratégiou ďalšieho rastu, podporenou silným dopytom v segmente dátových centier a pripravenosťou našich výrobných kapacít. Veríme, že silná trhovú pozícia, rozšírené portfólio produktov a efektívne riadenie nám umožnia úspešne využiť príležitosti, ktoré trh ponúka.

Dovoľte mi vyjadriť poďakovanie všetkým našim zamestnancom, obchodným partnerom a akcionárom za ich prínos k dosiahnutým výsledkom. Verím, že rok 2026 bude pre Vertiv Slovakia obdobím ďalšieho rastu a rozvoja.

Ing. Jozef Alušik
Člen predstavenstva



1. PROFIL SPOLOČNOSTI

Obchodné meno: **Vertiv Slovakia, a. s.**
Sídlo: Piešťanská 1202, 915 28 Nové Mesto nad Váhom
Štatutárny orgán: Predstavenstvo:

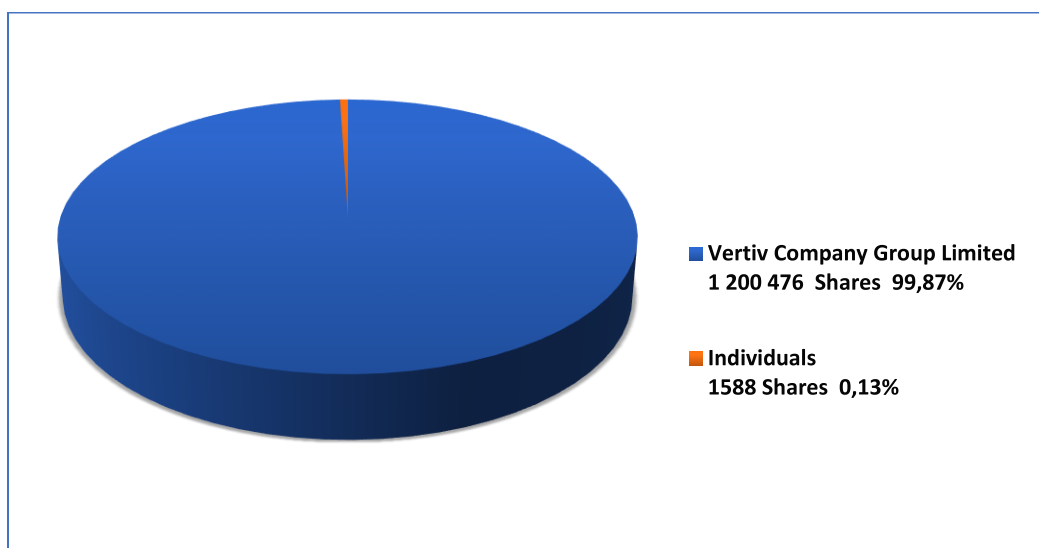
Paul Ryan	– Predseda predstavenstva
Christopher Paul Hales	– Člen predstavenstva
Giovanna Moschetto	– Člen predstavenstva
Jozef Aľušík	– Člen predstavenstva
Božena Nunhardt	– Člen predstavenstva

Bankové spojenie: Citibank Europe plc

č.ú.: SK 69 8130 0000 0020 1220 0009

IČO: 31 411 606
DIČ: 2020380439
IČ DPH: SK2020380439
Telefón: +421-32-7700111
Web : www.vertiv.com

1.1. Štruktúra vlastníkov



1.2. Orgány spoločnosti

PREDSTAVENSTVO AKCIOVEJ SPOLOČNOSTI



Karsten Ejvind Winther
Predseda predstavenstva
(do 04.12.2025)



Paul Ryan
Predseda predstavenstva
(od 05.12.2025)



Giovanna Moschetto
Člen predstavenstva



Ing. Jozef Aľušík
Člen predstavenstva



Ing. Rastislav Jasenovský
Podpredseda
Predstavenstva
(do 12.5.2025)



Christopher Paul Hales
Člen predstavenstva
(od 13.5.2025)



Zuzana Malinová
Člen predstavenstva
(do 29.04.2026)



Božena Nunhardt
Člen predstavenstva
(od 30.04.2026)

DOZORNÁ RADA AKCIOVEJ SPOLOČNOSTI

Andrej Kšiňan – predseda
Paolo Gattagrisa – člen
Katarína Benková – člen

VEDENIE AKCIOVEJ SPOLOČNOSTI

Ing. Jozef Aľušík – Generálny riaditeľ a Finančný kontrolór
Bc. Božena Nunhardt – Regionálny riaditeľ pre fakturačné operácie
Zuzana Malinová, BSBA – Riaditeľ ľudských zdrojov (do 29.04.2026)

Ing. Marián Kurc – riaditeľ závodu
Ing. František Horečný – manažér prevádzky Thermal & Metal Shop (do 31.3.2026)
Ing. Ivan Priehoda - manažér prevádzky Thermal & Metal Shop (od 25.5.2026)
Ing. Michal Horňák – manažér prevádzky AC Power & DC Power

1.3. Organizačná štruktúra spoločnosti k 31.12.2025



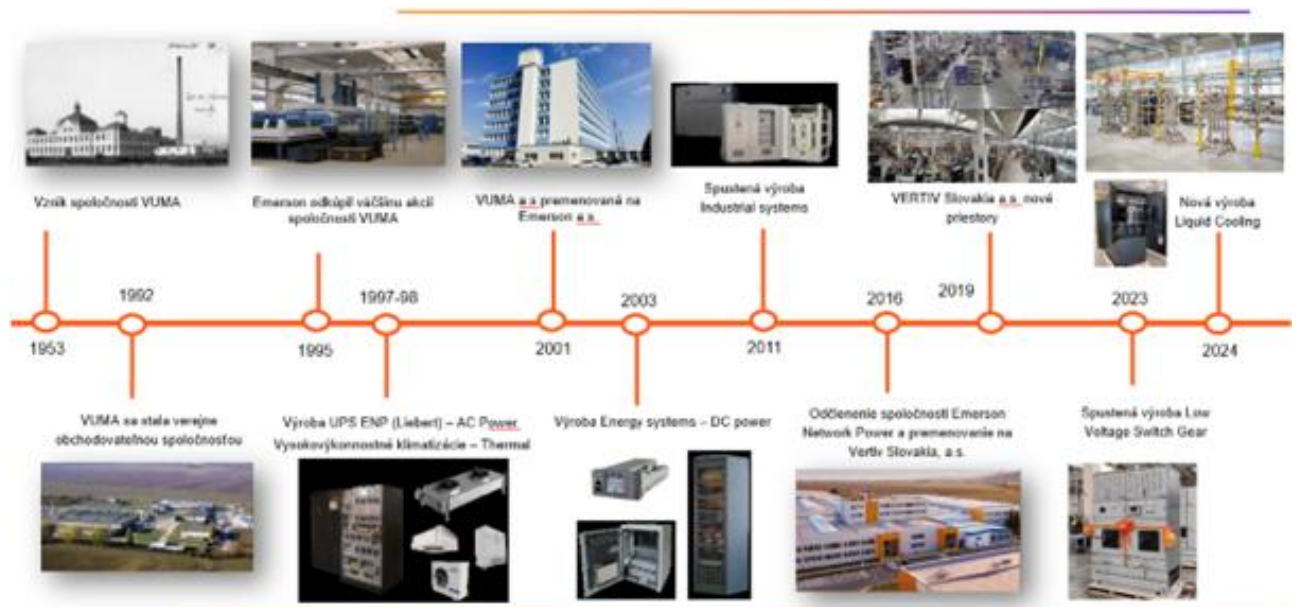
2. ANALÝZA VÝVOJA SPOLOČNOSTI A HLAVNÁ VÝVOJOVÁ ORIENTÁCIA PRE ROK 2025

2.1. História

Medzinárodná spoločnosť Vertiv, ktorá má zastúpenie vo viac ako 150 krajinách sveta, existuje na Slovensku pod názvom Vertiv od 1. 12. 2016.

Vertiv Slovakia a. s. je nástupníckou organizáciou spoločnosti Emerson a. s., ktorá pôsobila v Novom Meste nad Váhom od roku 1995.

V priebehu niekoľkých rokov sa podarilo vybudovať firmu na vysokej úrovni, ktorá sa adaptovala na miestne podmienky a stala sa neoddeliteľnou súčasťou regiónu. Chronológia vstupu Vertiv (Emerson) do Nového Mesta nad Váhom:



2.2. Hlavné investičné činnosti v roku 2025

V roku 2025 sa v areáli Vertiv Slovakia a. s. vykonali tieto investičné aktivity

Zateplenie objektu 7

Počas roku 2025 prebehlo zateplenie výrobnjej haly 7.1, objektu 7.2 a administratívnej budovy 7.3. Výmena obvodového plášťa prebehla počas prevádzky budovy len s minimálnym dopadom na výrobný proces. Zateplením haly 7 sú všetky výrobné objekty v areáli Vertiv Slovakia, a. s. zateplené.



Objekt 7.1




Objekt 7.2



Objekt 7.3

Modernizácia kotolne PK-7 v objekte č. 7

V roku 2025 prebehla modernizácia kotolne PK-7, kde v nadväznosti na projekt zateplenia bol zredukovaný celkový výkon na 450kW, bola vymenená kompletná technológia plynových kotlov a ohrevu teplej vody za nové zariadenia. Táto modernizácia okrem šetrenia zdrojov prispieva aj k zníženiu uhlíkovej stopy nášho závodu.






Modernizácia podlahy závodnej kuchyne

Počas letných mesiacov prebehla kompletná výmena nevhodnej skladby podlahy v priestoroch prevádzky závodnej kuchyne, táto podlaha jej netesnosti spôsobovali zatekanie do priestorov šatní pre výrobných zamestnancov našej spoločnosti. Počas 8 týždňov vybrané všetky vrstvy podlahy až po nosný panel a zhotovená nová podlahy, ktorá vyhovuje dnešným hygienickým predpisom, bezpečnosti zamestnancov a hlavne sa jedná o vodotesnú podlahu, čím sa zlepšilo prostredie nielen v kuchyni ale aj šatniach v suteréne objektu..



Pôvodná podlaha



Nová hydroizolácia



Nová podlaha

3. PRODUKTY

3.1. Prehľad výrobkov podľa sekcií

AC Power System



Liebert Trinegy Cube UPS, 150 kW-3.4 MW



Liebert EXL S1 UPS, 100-1200 kW



Liebert® NXC

Thermal Management



HPF / HPW / HPS



PW400 / CWA



Data Center Cooling
PDX 15 – 150 kW
PCW 30 – 220 kW



Thermal Wall 200-400kW



Liquid Cooling

DC Power



Small & Medium Systems



Large Systems



Outside Plant



VR / VRC-S

IRS



VR Rack

4. ZAMESTNANCI

4.1 Personálna politika

Rok 2025 bol pre spoločnosť obdobím stabilizácie, rozvoja zamestnancov a posilňovania firemnej kultúry. Personálna politika sa zameriavala predovšetkým na podporu angažovanosti, rozvoj talentov, zlepšovanie pracovného prostredia a zabezpečenie dostatočných personálnych kapacít v súlade so strategickými cieľmi spoločnosti. Našou hlavnou prioritou bolo zabezpečiť stabilizáciu pracovnej sily a zároveň poskytnúť zamestnancom širšie možnosti interného vzdelávania a rozvoja talentov.

Zároveň sme pokračovali v skvalitňovaní internej komunikácie prostredníctvom platformami SharePoint Slovensko a KIOSK, ktoré zohrávajú dôležitú úlohu pri informovaní zamestnancov. Tieto nástroje poskytujú jednoduchý prístup k zásadným informáciám, ako sú interné smernice, benefity, kariérne príležitosti či výsledky prieskumov spokojnosti. V priebehu roka sa uskutočnil anonymný prieskum využívania komunikačných kanálov, ktorého výsledky potvrdili vysokú mieru spokojnosti výrobných zamestnancov s platformou KIOSK a preferenciu administratívnych zamestnancov využívať SharePoint ako hlavný zdroj interných informácií.

V oblasti budovania povedomia o spoločnosti a podpory regionálneho rozvoja sme získali v roku 2025 ocenenie „Kvalitný produkt Podjavoriny“, naše riešenia pre kritickú infraštruktúru – servery, dátové centrá a technologické zariadenia boli ocenené za ich podnikateľský prínos k rozvoju regiónu Podjavoriny.



Spoločnosť zároveň pokračovala v podpore vzdelávania a rozvoja mladých talentov. Aj v uplynulom roku sme sa zúčastnili na celoslovenskej konferencii Študentská osobnosť roka, kde sme ako hlavný partner v kategórii Elektrotechnika a priemyselné technológie pokračovali v podpore a rozvoji mladých talentov z radov výnimočných študentov.

Aj v roku 2025 sme pokračovali v systematickom rozvoji Vertiv Operačného systému (VOS) a jeho princípov v každodennej praxi. V oblasti komunikácie sa nám naďalej darilo udržiavať najvyššie možné hodnotenie 5 z 5 v rámci hodnotenia Maturity Assessment, ktoré reflektuje mieru naplnenia požiadaviek VOS. V priebehu roka zároveň došlo na globálnej úrovni k transformácii hodnotiaceho systému. Pôvodný model Maturity Assessment bol postupne nahradeným novým rámcom VOS Deployment Exit Criteria, ktorý kladie dôraz na preukázateľné zavedenie a udržateľnosť jednotlivých procesov a nástrojov v organizácii. Ku koncu roku 2025 sme sa zapojili do nového hodnotiaceho modelu a splnili sme všetky požiadavky Fázy 0. V súčasnosti aktívne pracujeme na plnení kritérií Fázy 1, pričom našim

cieľom je pokračovať v zvyšovaní efektívnosti procesov, rozvoji kultúry neustáleho zlepšovania a posilňovaní angažovanosti zamestnancov naprieč celou organizáciou.

Spoločenské, dobrovoľnícke a wellbeing aktivity v roku 2025

Spoločnosť aj v roku 2025 podporovala budovanie pozitívnej firemnej kultúry prostredníctvom viacerých spoločenských a wellbeing aktivít. Začiatkom roka sa uskutočnil Novoročný večierok na tému „Benátska noc“, ktorý zamestnancom poskytol príležitosť na neformálne stretnutie a spoločnú oslavu. Tematika podujatia bola inšpirovaná benátskym karnevalom, zamestnanci sa mohli zapojiť aj prostredníctvom škrabošiek a masiek, ktoré prispeli k jedinečnej atmosfére večera a podporili spoločenský rozmer podujatia.

V máji sme zorganizovali štvrtý ročník teambuildingového podujatia „Párty na Zelenej Vode“. Podujatie sa tradične konalo v rekreačnom areáli Zelená voda a jeho cieľom bolo poďakovať zamestnancom za ich celoročné úsilie a zároveň podporiť vzájomné vzťahy mimo pracovného prostredia. Počas celého popoludnia mali zamestnanci možnosť zapojiť sa do rôznych športových a spoločenských aktivít, oddýchnuť si v príjemnom prostredí pri jazere a stráviť čas s kolegami mimo pracovného prostredia. Súčasťou programu boli vodné športy, tímové hry, súťaže a zábavné atrakcie, ktoré podporovali vzájomnú komunikáciu a budovanie medziludských vzťahov naprieč oddeleniami. Pre zamestnancov bol pripravený aj fotokútik, kde si mohli vytvoriť spoločné fotografie na pamiatku. Príjemnú atmosféru podujatia dopĺňalo občerstvenie, bohatý prievodný program a hudobná produkcia DJ-a, ktorá sprevádzala účastníkov počas celého večera. Podujatie opäť potvrdilo svoj význam ako dôležitá súčasť firemnej kultúry a prispelo k posilneniu pocitu spolupatričnosti, tímového ducha a pozitívnych vzťahov medzi zamestnancami.

V júni sme sa opäť zapojili do celoslovenskej kampane „Do práce na bicykli“, ktorá podporuje rozvoj ekologickej formy dopravy v mestách. Do súťaže sa zapojilo 70 zamestnancov v 20 tímoch, ktorí spoločne najazdili úctyhodných 16 218 kilometrov. Spoločnosť Vertiv Slovakia, a.s. sa obsadila 26. mieste s celkovým počtom 1 195 jazd počas trvania celej kampane. V rámci samosprávy Nového Mesta nad Váhom sa spoločnosť umiestnila na 2. mieste.

V spolupráci s oddelením EHS (Environment, Health and Safety) sme aj tento rok zorganizovali Týždeň zdravia, zameraný na podporu zdravého životného štýlu a prevencie. Zamestnanci mali možnosť absolvovať kontrolu cievneho systému a kožných znamienok, meranie telesnej kompozície, diagnostiku chodidiel fyzioterapeutom, zúčastniť sa prednášok o udržateľnom zdravom stravovaní, prevencii duševného zdravia a na tému zdravie ako voľba. Súčasťou programu bola aj simulácia poskytovania prvej pomoci pod vedením pracovnej zdravotnej služby a lekcija jogy. Počas celého týždňa mali zamestnanci k dispozícii jedno zdravé jedlo a ovocie denne.



V predvianočnom období sme v Bratislave zorganizovali iniciatívu „Vianočný sveter“, počas ktorej zamestnanci prišli do práce v svetroch s vianočnou tematikou. Aktivita prispela k vytvoreniu príjemnej sviatočnej atmosféry, podporila neformálne stretnutia kolegov a posilnila tímového ducha naprieč oddeleniami. V rámci akcie „Vianoce očami detí“ sa 64 detí našich zamestnancov podieľalo na tvorbe vianočných pohľadníc a ručne vyrábaných ozdôb, ktoré zdobili firemný vianočný stromček.

Vianočné obdobie sme už tradične venovali charitatívnym aktivitám. Zamestnanci bratislavskej pobočky sa zapojili do zbierky pre organizáciu Sloboda zvierat, ktorá sa venuje ochrane a starostlivosti o opustené a týrané zvieratá. Zároveň podporili aj nocľaháreň Depaul Slovensko prostredníctvom zbierky materiálnej pomoci pre ľudí bez domova, čím prejavili solidaritu s tými, ktorí sa ocitli v náročnej životnej situácii. Pokračovali sme s iniciatívou dobrovoľnej potravinovej zbierky, vďaka ktorej sme spolu so zamestnancami vyzbierali trvanlivé potraviny pre Detský domov v Novom Meste nad Váhom.



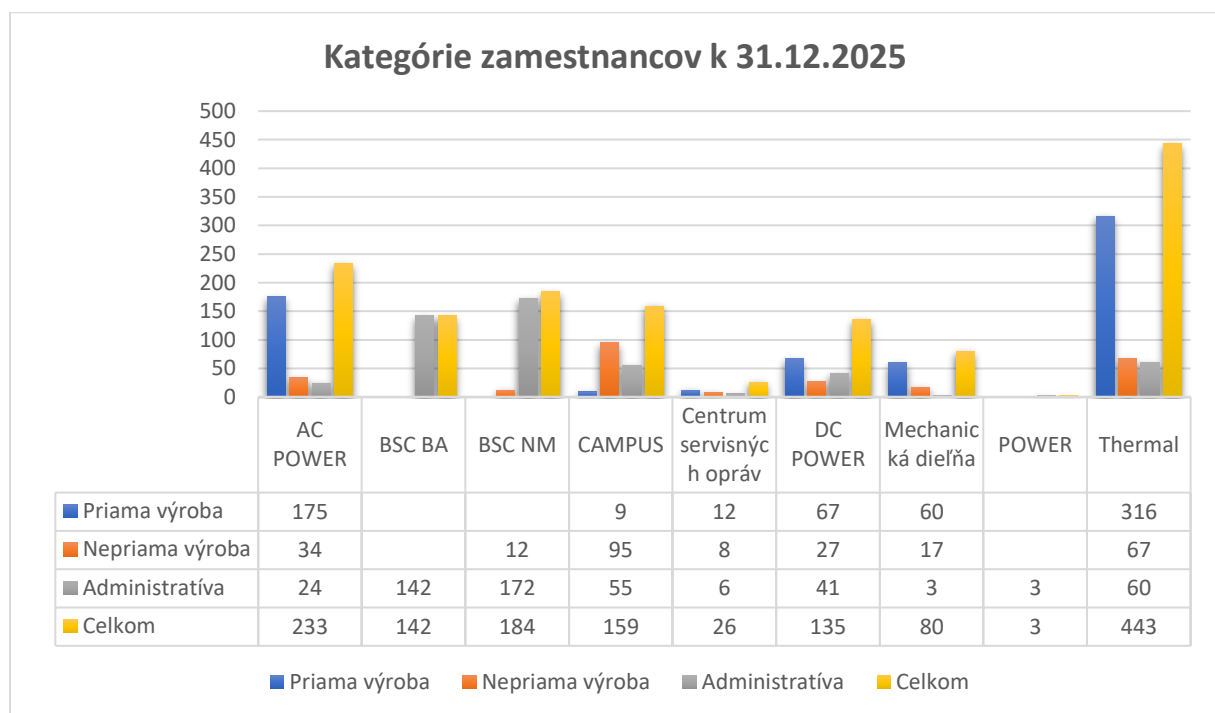
Rok sme uzavreli Dňom Vianočnej atmosféry, ktorý vytvoril príjemnú sviatočnú náladu pre všetkých zamestnancov. Súčasťou podujatia boli stánky s medovými výrobkami, ponuka sypaných čajov a fotobúdka, ktorá umožnila zamestnancom zachytiť spoločné predvianočné chvíle. Podujatie prispelo k vytvoreniu príjemnej sviatočnej nálady a symbolicky uzavrelo úspešný rok 2025.

Stav kmeňových zamestnancov

K dátumu 31. 12. 2025 sme evidovali celkovo 1 405 kmeňových zamestnancov. Z toho 899 pracovalo v priamej a nepriamej výrobe a 506 v administratíve. Z celkového počtu tvorili 35 % ženy a 65 % muži.

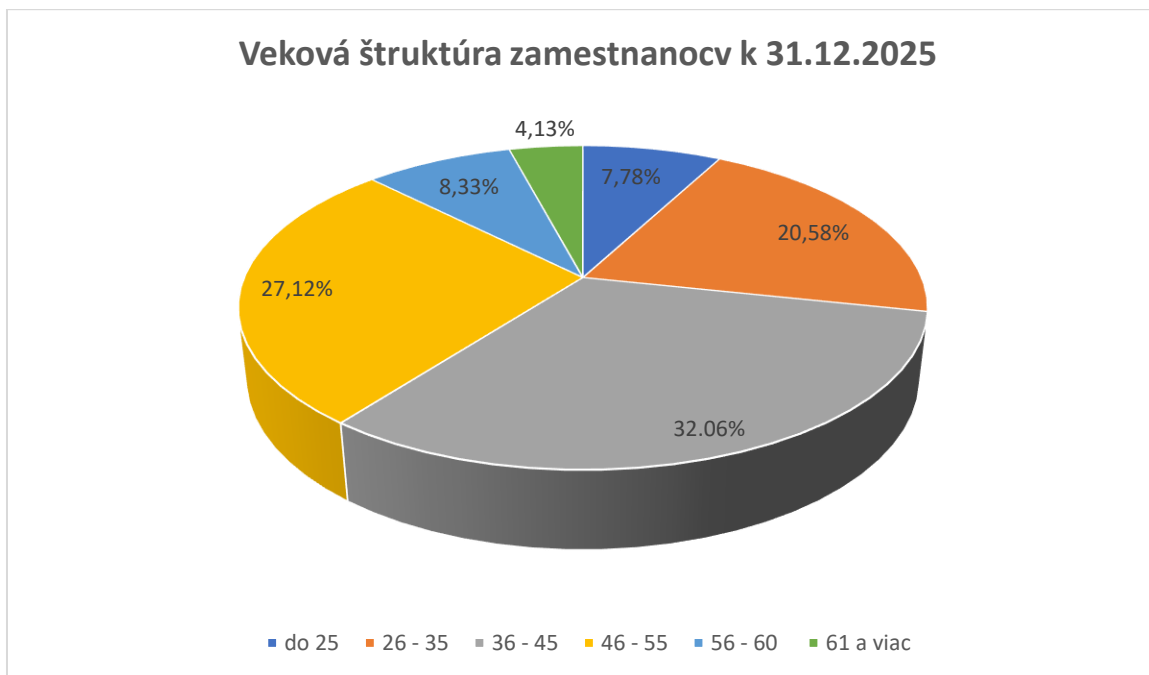
Fluktuácia zamestnancov v priebehu roka 2025 zaznamenala klesajúci trend a zároveň sa držala pod úrovňou celoslovenského priemeru. Tento vývoj nás teší, pretože potvrdzuje, že naši zamestnanci vnímajú pracovné miesto v našej spoločnosti ako stabilné a spoľahlivé. Zároveň sa neustále usilujeme o zlepšovanie pracovných podmienok a celkovej spokojnosti na pracovisku.

Naším cieľom bolo zachovať kontinuitu a stabilitu, a to naprieč všetkými oblasťami. Zamestnancom sme poskytovali rôzne benefity zamerané na zdravie, podporu v náročných životných situáciách, pracovné voľno nad rámec zákona, ako aj odmeny pri životných a pracovných jubileách. Na podporu regenerácie sme tiež pokračovali v poskytovaní príspevku na rekreáciu.



Graf č. 1

Veková skladba zamestnancov spoločnosti k 31. 12. 2025 je zobrazená v grafe č. 2., pričom priemerný vek zamestnancov spoločnosti je 42 rokov.



Graf č.2

4.2 Stratégia a ciele v oblasti riadenia ľudských zdrojov

Aj v nasledujúcom období zostáva našou prioritou vytvárať prostredie, ktoré podporuje rozvoj zamestnancov, posilňuje ich angažovanosť a zároveň prispieva k dlhodobej konkurencieschopnosti spoločnosti. Naše aktivity v oblasti riadenia ľudských zdrojov budú zamerané na niekoľko kľúčových oblastí:

- **Rozvoj lídrov a talentov:** Budeme pokračovať v rozvoji manažérskych a leadership kompetencií na všetkých úrovniach organizácie. Kvalitné vedenie považujeme za jeden z hlavných predpokladov úspešného fungovania tímov, budovania pozitívnej firemnej kultúry a dosahovania strategických cieľov spoločnosti. Súčasne sa chceme zamerať na identifikáciu a rozvoj interných talentov s cieľom vytvárať príležitosti pre ich profesijný a kariérny rast.
- **Nástupníctvo a kontinuita kľúčových pozícií:** Dôležitou súčasťou personálnej stratégie zostáva systematické plánovanie nástupníctva. Prostredníctvom identifikácie zamestnancov s vysokým potenciálom a ich cieleného rozvoja chceme zabezpečiť kontinuitu riadenia a pripravenosť organizácie na budúce personálne zmeny.
- **Posilnenie značky zamestnávateľa (employer branding):** Budeme pokračovať v budovaní pozitívneho obrazu našej spoločnosti ako atraktívneho zamestnávateľa – navonok aj smerom dovnútra. Zameriame sa na jasnú komunikáciu hodnôt, kultúry a benefitov, ktoré ponúkame.
- **Podpora diverzity, inklúzie a firemnej kultúry:** Našou ambíciou je vytvárať pracovné prostredie založené na vzájomnom rešpekte, rovnosti príležitostí a otvorenej spolupráci. Budeme podporovať rozmanitosť pracovných tímov a posilňovať kultúru, v ktorej sa každý zamestnanec cíti byť rešpektovanou a hodnotnou súčasťou organizácie.

- **Wellbeing a duševné zdravie:** Zdravie a spokojnosť zamestnancov sú základné priority spoločnosti. Aj v budúcnosti budeme rozvíjať iniciatívy podporujúce fyzické a psychické zdravie, rovnováhu medzi pracovným a súkromným životom, prevenciu stresu a celkovú kvalitu pracovného prostredia.
- **Zefektívnenie výkonového hodnotenia:** Budeme pokračovať v rozvoji kultúry pravidelnej, otvorenej a rozvojovo orientovanej spätnej väzby. Naším cieľom je podporovať individuálny rast zamestnancov, zvyšovať efektivitu tímov a vytvárať prostredie, v ktorom sú očakávania, výsledky a rozvojové príležitosti transparentne komunikované.

Prostredníctvom týchto strategických priorít chceme aj naďalej budovať moderné pracovné prostredie, ktoré podporuje rozvoj ľudí, zvyšuje ich angažovanosť a vytvára podmienky pre dlhodobý úspech spoločnosti.

4.3 Odborý rast a vzdelávanie

Podpora odborného rastu, rozvoja zručností a kontinuálneho vzdelávania našich zamestnancov patrí medzi naše strategické priority. Veríme, že investícia do ľudí je základom dlhodobého úspechu spoločnosti a zároveň predpokladom pre dosahovanie vysokých štandardov kvality a výkonnosti.

Cesta rozvoja našich zamestnancov sa začína už od prvých dní po nástupe do zamestnania. Každý novoprijatý zamestnanec absolvuje komplexný adaptačný program, ktorý mu pomáha rýchlo sa zorientovať v pracovnom prostredí, osvojiť si potrebné znalosti a získať istotu pri výkone svojej práce.

V priebehu roka 2025 sme realizovali viacero rozvojových programov zameraných na posilnenie odborných aj manažérskych kompetencií. Medzi kľúčové aktivity patrilo interný program rozvoja riadiacich zručností „Leading at Vertiv“, určený pre manažérov a supervízorov, ktorého sa zúčastnilo 22 zamestnancov v celkovom rozsahu 528 účastníckych hodín. Pre majstrov vo výrobe sme realizovali program „Teamleader Bootcamp“, do ktorého sa zapojilo 13 zamestnancov v celkovom rozsahu 221 účastníckych hodín.

Aj v roku 2025 sme pokračovali v implementácii systému VOS (Vertiv Operating System), ktorého cieľom je podporovať kultúru neustáleho zlepšovania vo všetkých oblastiach fungovania spoločnosti. Súčasťou tejto iniciatívy boli rozvojové programy zamerané na budovanie znalostí a zručností v oblastiach Lean Six Sigma, Kaizen, 5S, efektívneho riešenia problémov a ďalších metód zvyšovania efektívnosti a kvality procesov.

Súčasťou vzdelávania boli aj povinné legislatívne školenia, ktoré zabezpečujú odbornú spôsobilosť zamestnancov v súlade s platnými právnymi predpismi. Ide najmä o školenia a preškolenia v oblasti elektrotechnickej spôsobilosti, obsluhy vysokozdvížných vozíkov, zväračských oprávnení a ďalších odborných certifikácií nevyhnutných na bezpečný výkon práce.

Vzdelávanie zamestnancov sme podporovali aj prostredníctvom internej digitálnej vzdelávacej platformy Vertiv Learning, ktorá poskytuje široké portfólio online kurzov zameraných na odborný, osobnostný aj kariérny rozvoj.

Dôležitou súčasťou našich aktivít zostáva podpora odborného vzdelávania mladých talentov. V roku 2025 sme pokračovali v spolupráci so Strednou priemyselnou školou v Novom Meste nad Váhom v rámci systému duálneho vzdelávania DualPRO v študijnom odbore Elektrotechnik. V školskom roku 2025/2026 je do programu zapojených 9 študentov, z toho 4 študenti druhého ročníka a 5 študentov tretieho ročníka, ktorí získavajú cenné praktické skúsenosti priamo v našom výrobnom prostredí.

V roku 2026 plánujeme naďalej rozvíjať vzdelávacie a rozvojové aktivity prostredníctvom interných aj externých programov realizovaných prezenčnou aj virtuálnou formou. Našou prioritou zostáva budovanie odborných, technických a líderských kompetencií zamestnancov, podpora kultúry neustáleho zlepšovania a príprava talentov na budúce výzvy a príležitosti.

4.4. EHS – Bezpečnosť a ochrana zdravia pri práci, životné prostredie, ochrana pred požiarimi

Bezpečnosť je základnou hodnotou spoločnosti Vertiv. Všetky činnosti, ktoré vykonávame, vykonávame s ohľadom na bezpečnosť a neustálym znižovaním rizík sa snažíme dosiahnuť nulový počet úrazov.

4.4.1 Bezpečnosť a ochrana zdravia pri práci

Vyhodnotenie pracovných úrazov

V roku 2025 sme zaevidovali v spoločnosti Vertiv Slovakia, a. s. celkovo 65 incidentov vo vzťahu k BOZP. Vývoj úrazovosti a ukazovateľa TRR (*Total Recordable Rate*) od roku 2020 je uvedený v tabuľke č.1

Rok	Odpracované hodiny za celý závod	Drobné PÚ	Registrované PÚ	TRR	SIF incidenty
2025	2 179 214	33	6	0,90	4
2024	1 954 146	32	5	0,82	9
2023	1 721 178	36	2	0,23	3
2022	1 710 892	28	2	0,23	2
2021	1 693 514	16	2	0,24	0
2020	1 497 289	21	0	0	0

Tabuľka.č 1 . Vývoj ukazovateľa úrazovosti TRR v rokoch 2020 – 2025

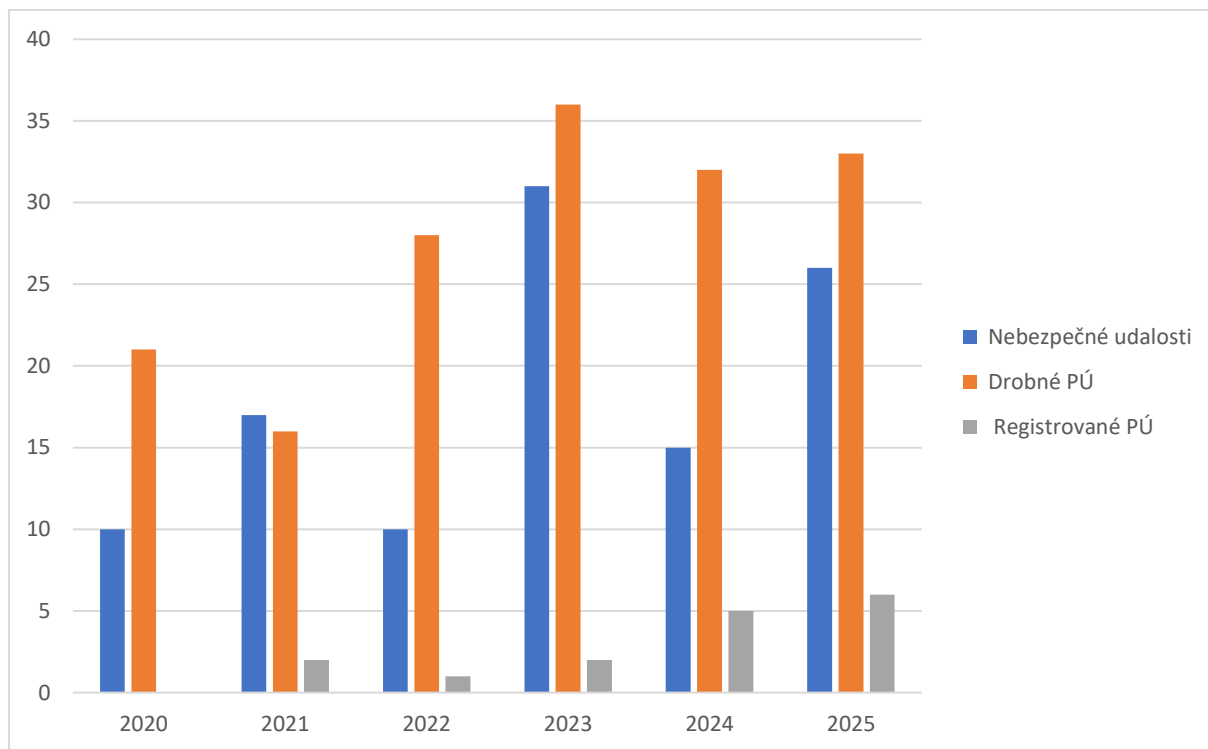
Celkový počet 33 drobných úrazov v roku 2025 v porovnaní s rokom 2024 (spolu 32 drobných úrazov) je porovnateľný výsledok aj vzhľadom na vyšší počet odpracovaných hodín. Počet registrovaných pracovných úrazov bol však v roku 2025 1,2 x vyšší ako v roku 2024, preto aj ukazovateľ úrazovosti TRR je vyšší.

Väčšina pracovných úrazov bola zapríčinená nedodržaním bezpečnostných predpisov alebo nedostatkom pozornosti zo strany zamestnancov. Všetky incidenty a ich koreňové príčiny boli komunikované na denných Tier 2, Tier 3 mítingoch, mesačných stretnutiach oddelení a mesačných stretnutiach všetkých zamestnancov, ako aj na Komisii zástupcov

zamestnancov pre BOZP najmä s ohľadom na zvýšené požiadavky na včasnú identifikáciu nebezpečenstiev a dodržiavanie bezpečnostných požiadaviek.

Všetky incidenty boli dôsledne prešetrené a zanalyzované a prijaté nápravné a preventívne opatrenia sú systematicky sledované.

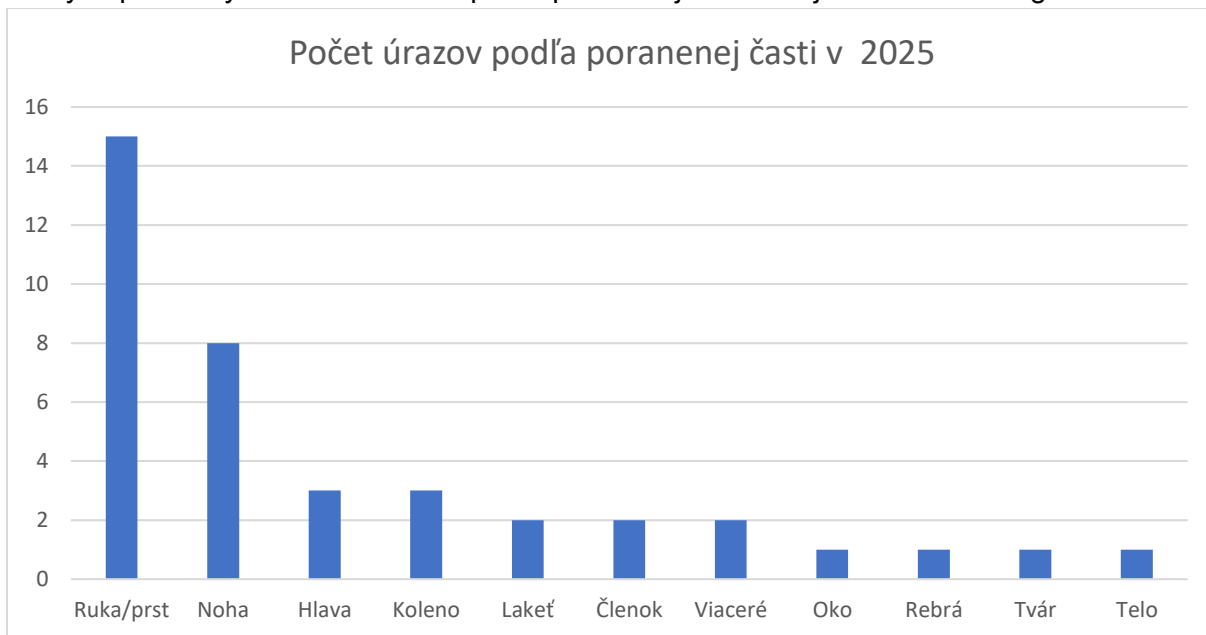
Prehľad pracovných incidentov a ich trend od roku 2020 je znázornený v grafe č.4



Graf.č. 4 Prehľad pracovných úrazov v rokoch 2019 – 2024

V porovnaní s rokom 2024 sme zaevidovali viac nebezpečných udalostí - 26 nebezpečných udalostí v roku 2025 oproti 15 nebezpečným udalostiam v roku 2024, nakoľko sme podporovali zvýšenie povedomia v nahlasovaní nebezpečných udalostí zamestnancami, aby sme riešením koreňových príčin vopred predišli úrazom.

Analýza pracovných úrazov v 2025 podľa poranenej časti tela je znázornená v grafe č.5.



Graf.č. 5. Analýza podľa poranenej časti tela - 2025


Ochrana zdravia

V roku 2025 sme ďalej pokračovali v monitorovaní faktorov pracovného prostredia a kontrole pracovísk. V rámci Týždňa zdravia vo výrobnom závode v Novom Meste nad Váhom sme sa snažili priniesť osvetové aktivity týkajúce sa ochrany zdravia čím bližšie tak, aby boli dostupné pre všetkých zamestnancov, a preto sme prevažnú časť osvetových aktivít vykonávali vo vstupnom vestibule hlavnej administratívnej budovy. Tu sme zamestnancom umožnili zúčastniť sa kvízu, dostali informácie o zdravej životospráve, prezentáciu k správne noseniu ochranných obuvi, aktualitu od miestneho pestovateľa liečivých bylín, základy prvej pomoci ako aj o zavedených ekologických prostriedkoch v hygienických zariadeniach. V zasadacích miestnostiach mali k dispozícii viacero individuálnych vyšetrení a konzultácií, vrátane mimoriadne obľúbeného vyšetrenia materských znamienok. Tradičnou aktivitou sú aj prezentácie so zdravotnou tematikou ako napr. o zdravom chrbte, psychickom zdraví a podobne.



Týždeň zdravia sprevádzala aj rozšírená ponuka zdravých jedál v jedálni a ponuka ovocia. Obľúbenou aktivitou bolo organizovanie zdravých raňajok v našej bratislavskej kancelárii. Merania faktorov pracovného prostredia sa vzhľadom k prebiehajúcim zmenám uskutočnia v roku 2026.

Na pracoviskách bolo realizované zlepšenie vizuálneho manažmentu prostredníctvom jednotného značenia chodníkov pre chodcov ako aj ďalšej vizualizácie napr. v oblasti používania osobných ochranných pracovných prostriedkov (OOPP). Implementáciou peších chodníkov došlo k zvýšeniu prehľadnosti pracovného prostredia, zlepšeniu orientácie zamestnancov a zníženiu rizika kolízií medzi chodcami a manipulačnou technikou. Jednotnou vizualizáciou požiadaviek na OOPP sa sprehľadnili požiadavky nielen pre zamestnancov, ale aj pre návštevníkov.



4.4.2 Ochrana životného prostredia

V roku 2025 nebola v spoločnosti vykonaná žiadna inšpekcia z hľadiska životného prostredia, vykonaných bolo niekoľko zákazníckych auditov vrátane auditov v oblasti životného prostredia a rovnako aj auditu podľa ISO 14 001.

Z pohľadu záťaže činností spoločnosti na životné prostredie nedošlo v sledovanom období 2025 k žiadnym významným zmenám environmentálnych aspektov, ktoré spoločnosť riadi.

4.4.3 Požiarna ochrana

V oblasti ochrany pred požiarmi si v roku 2025 spoločnosti plnila povinnosti vyplývajúce z legislatívnych požiadaviek a iných požiadaviek, ktoré vyplývajú z korporátnych predpisov a zo zmluvných vzťahov. Vykonali sa všetky plánované nácvičky evakuácie priestorov spoločnosti v Novom Meste nad Váhom.

5. ETICKÝ KÓDEX

Etický kódex našej spoločnosti má dlhú a významnú tradíciu v dodržiavaní tých najvyšších etických štandardov. Spoločnosť mieni tieto štandardy udržať vo všetkých svojich obchodných činnostiach. Používajú sa pri získavaní nových obchodov, ako aj pri plnení zmluvných povinností. Nesprávne konania by mohli poškodiť bezúhonné dobré meno spoločnosti a mohli by viesť k nepriaznivým následkom pre spoločnosť a jej zamestnancov. Účelom kódexu obchodnej etiky je potvrdiť v komplexnom prehlásení etické normy správania sa, ktoré spoločnosť vyžaduje. Zámerom spoločnosti je, aby sa všetci zamestnanci správali spôsobom, ktorý demonštruje nekompromisné etické štandardy vo všetkých ich jednaniach s odberateľmi, dodávateľmi, verejnosťou a medzi sebou. Inými slovami, bezúhonnosť spoločnosti spočíva v bezúhonnosti jej zamestnancov.

Aj v roku 2025 sme preškolili 100% zamestnancov, kde zamestnanci s prístupom k e-mailu absolvovali školenie online a zamestnanci vo výrobných prevádzkach absolvovali osobné školenia. Vo všetkých výrobných prevádzkach majú zamestnanci etický kódex k dispozícii s kontaktmi na etickú linku na tel. číslo, na ktorom akékoľvek podnety v tomto smere môžu oznámiť.

6. SPOLOČENSKÁ ZODPOVEDNOSŤ

Podpora regiónu

S cieľom zlepšenia kvality života v regióne Nové Mesto nad Váhom naša spoločnosť sa snaží v čo najväčšej miere podporiť miestny región viacerými aktivitami, či už v oblasti kultúry, športu, školy, zdravotníctva ako napr. :

- podpora pri organizovaní rôznych kultúrnych podujatí a športových podujatí
- 2 % dane sme darovali školským združeniam, športovým organizáciám, a na pomoc zdravotne postihnutým

V roku 2025 sa zamestnanci spoločnosti Vertiv Slovakia, a.s. zapojili do sociálnych aktivít :

- Do práce na bicykli
- Podpora občianskeho združenia Depaul venujúce sa pomoci ľuďom bez domova – Bratislava a združenia Sloboda Zvierat
- Podpora Detského domova v Novom Meste nad Váhom formou potravinovej zbierky

7. SPRÁVA O PODNIKATEĽSKEJ ČINNOSTI SPOLOČNOSTI A O STAVE JEJ MAJETKU

7.1 Prehľad vybraných finančných ukazovateľov

7.1.1. Výkaz o finančnej situácii

V EUR	Poznámka	31.12.2025	31.12.2024
MAJETOK			
Nehnutelnosti, stroje a zariadenia	5	34 021 851	33 437 366
Nehmotný majetok	6	712 290	435 864
Právo na užívanie majetku (lízing)	28	7 922 794	6 458 780
Odložená daňová pohľadávka	11	1 291 337	900 495
Neobežný majetok celkom		43 948 272	41 232 505
Zásoby	7	79 156 156	76 731 468
Pohľadávky z obchodného styku a ostatné pohľadávky	8,9	67 179 221	60 487 926
Daň z príjmov - pohľadávka		-	-
DPH a ostatné daňové pohľadávky		1 438 988	8 306 738
Peňažné prostriedky a ekvivalenty peňažných prostriedkov	10,9	11 825	-13
Obežný majetok celkom		147 786 189	145 526 119
MAJETOK CELKOM		191 734 461	186 758 624
VLASTNÉ IMANIE			
Základné imanie		15 963 410	15 963 410
Ostatné kapitálové fondy		1 331 139	1 331 139
Fondy zo zisku		3 332 455	3 332 455
Nerozdelený zisk		37 443 829	25 525 787
Vlastné imanie celkom	12	58 070 833	46 152 790
ZÁVÄZKY			
Dlhodobé rezervy	13	2 647 626	2 583 282
Ostatné dlhodobé záväzky	14	180 944	174 658
Záväzky z lízingu- dlhodobé	28,9	6 434 818	4 913 816
Neobežné záväzky celkom		9 263 389	7 671 756
Záväzky z obchodného styku a ostatné záväzky	15,9	114 440 915	123 592 913
Záväzky z lízingu - krátkodobé	28,9	2 104 186	1 885 202
Záväzky súvisiace s osobnými nákladmi	16,9	5 018 637	4 648 380
Daň z príjmov - záväzok		1 326 403	1 935 515
Ostatné daňové záväzky	17	324 647	259 205
Krátkodobé rezervy	13,18	1 185 453	612 863
Obežné záväzky celkom		124 400 240	132 934 078
Záväzky celkom		133 663 629	140 605 078
VLASTNÉ IMANIE A ZÁVÄZKY CELKOM		191 734 461	186 758 624

7.1.2. Výkaz komplexného výsledku

V EUR	Poznámka	31.12.2025	31.12.2024
Výnosy z predaja vlastných výrobkov a služieb		291 940 688	252 421 972
Výnosy z predaja tovaru		26 149 037	15 278 973
Výnosy	19	318 089 726	267 700 945
Spotreba materiálu a energií	20	-213 017 180	-174 467 687
Náklady na predaný tovar	20	-20 214 558	-12 548 662
Osobné náklady	21	-50 785 044	-41 134 381
Služby	22	-12 250 351	-22 309 286
Čistý zisk (strata) z predaja materiálu		2 349 847	4 599 489
Odpisy	23	-6 618 073	-4 741 832
Ostatné výnosy	24	2 247 002	1 150 811
Ostatné náklady	24	-2 600 777	-905 164
Zisk z prevádzkovej činnosti		17 200 593	17 344 234
Finančné výnosy		2 577 951	1 803 359
Finančné náklady		-3 966 787	-3 936 948
Finančné náklady netto	25	-1 388 837	-2 133 589
Zisk pred zdanením		15 811 756	15 210 645
Daň z príjmov	26	-4 013 839	-3 301 151
Zisk po zdanení		11 797 917	11 909 494
Ostatné súčasti komplexného výsledku (v budúcnosti nereklasifikované do výkazu ziskov a strát):			
Zmena záväzku na zamestnanecké požitky	13	158 059	-123 578
Iné zmeny		-	-
Odložená daň vzťahujúca sa na položky ostatného súhrnného zisku/straty	11	-37 934	25 951
OSTATNÉ SÚHRNNÉ ZISKY A STRATY		120 125	-97 627
KOMPLEXNÝ VÝSLEDOK ZA OBDOBIE		11 918 042	11 811 867
Zisk na kmeňovú akciu		9,81	9,91

7.1.3. Informácie o nadobúdaní vlastných akcií

Spoločnosť v uvedenom období nenadobúdala vlastné akcie.

7.1.4. Náklady na činnosti v oblasti výskumu a vývoja

Spoločnosť v bežnom vynaložila náklady na v oblasti výskumu a vývoja v celkovej výške 5 639 325 EUR.

7.1.5. Organizačná zložka v zahraničí

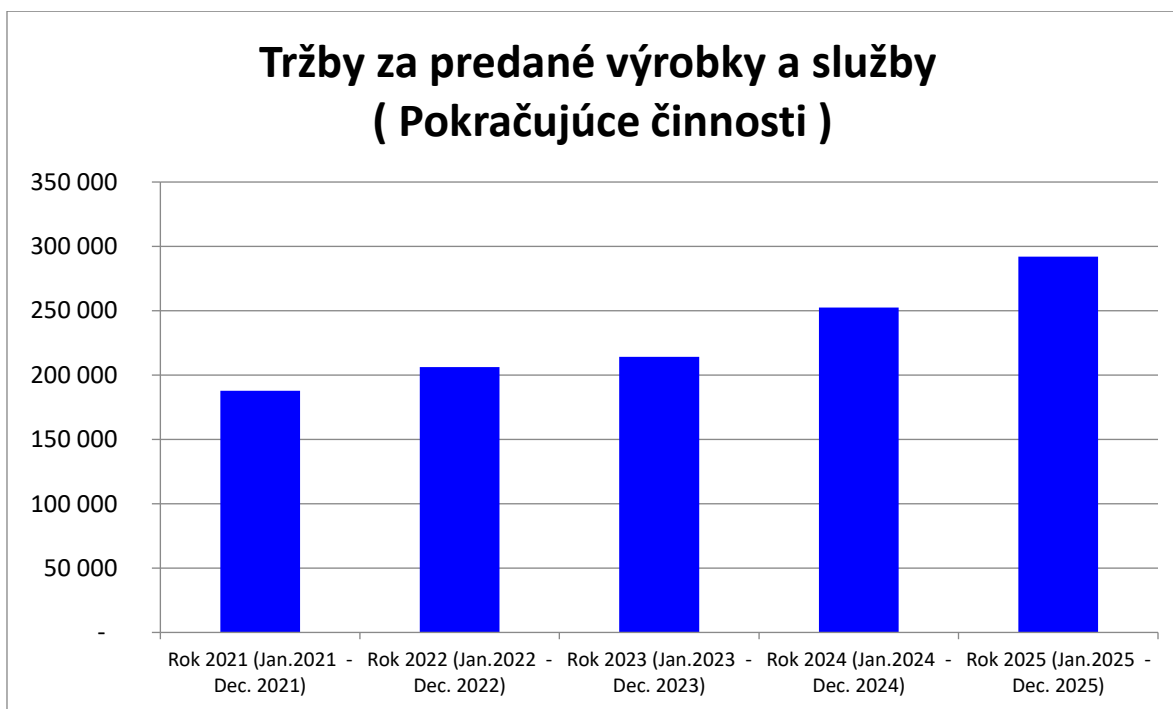
Spoločnosť nemá organizačnú zložku v zahraničí.

7.2. Výsledky hospodárenia za rok 2025

7.2.1. Vlastná výroba a služby

Tržby za predaj vlastných výrobkov a služieb boli vo výške 291 940 688 EUR. Spoločnosť porovnala tržby bežného roku s tržbami predchádzajúcej periódy. Získaný údaj vykazuje medziročný nárast o 15,66%.

Vlastná výroba a služby (v tis.EUR)	Rok 2021 (Jan.2021 - Dec. 2021)	Rok 2022 (Jan.2022 - Dec. 2022)	Rok 2023 (Jan.2023 - Dec. 2023)	Rok 2024 (Jan.2024 - Dec. 2024)	Rok 2025 (Jan.2025 - Dec. 2025)
Pokračujúce činnosti (bez sekcií WR,EPM,KF,BR)	187 727	206 085	214 099	252 422	291 941
Vertiv Slovakia a.s. (celkom)	187 727	206 085	214 099	252 422	291 941

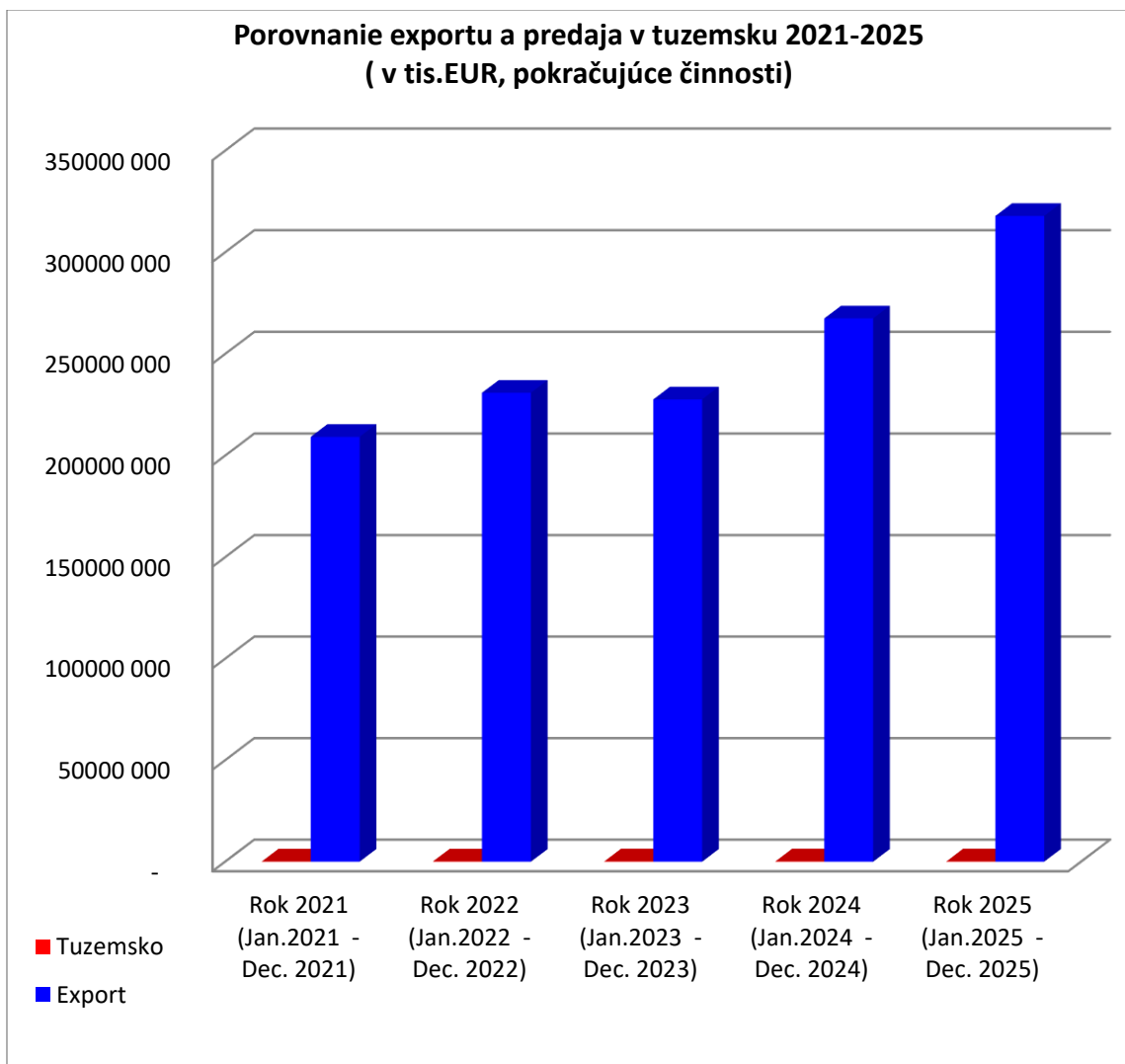


Graf č.6

7.2.2. Vývoz do zahraničia

Export v roku 2025 predstavoval 99,94 % z celkového predaja. V predchádzajúcom období predstavoval export 99,93% z celkových tržieb z predaja vlastnej produkcie, služieb a tovaru.

Pokračujúce činnosti (v %)	Rok 2021 (Jan.2021 - Dec. 2021)	Rok 2022 (Jan.2022 - Dec. 2022)	Rok 2023 (Jan.2023 - Dec. 2023)	Rok 2024 (Jan.2024 - Dec. 2024)	Rok 2025 (Jan.2025 - Dec. 2025)
Tuzemsko	0,06%	0,07%	0,08%	0,07%	0,06%
Zahraníče	99,94%	99,93%	99,92%	99,93%	99,94%



Graf č.7

Porovnanie exportu a predaja v tuzemsku (v tis.EUR)	Rok 2021 (Jan.2021 - Dec. 2021)	Rok 2022 (Jan.2022 - Dec. 2022)	Rok 2023 (Jan.2023 - Dec. 2023)	Rok 2024 (Jan.2024 - Dec. 2024)	Rok 2025 (Jan.2025 - Dec. 2025)
Tuzemsko	131	160	175	182	184
Zahraníče	209 261	230 952	227 677	267 519	317 905

7.2.3. Celkové tržby

Celkové tržby období roku 2025 za vlastnú produkciu, poskytnutie služieb a predaný tovar boli vo výške 318 089 726 EUR. Spoločnosť porovnala tržby bežného roku s tržbami za predchádzajúce obdobie. Zistený údaj naznačuje medziročný nárast o 18,82%.

Celkové tržby (v tis.EUR)	Rok 2021 (Jan.2021 - Dec. 2021)	Rok 2022 (Jan.2022 - Dec. 2022)	Rok 2023 (Jan.2023 - Dec. 2023)	Rok 2024 (Jan.2024 - Dec. 2024)	Rok 2025 (Jan.2025 - Dec. 2025)
Pokračujúce činnosti (bez sekcií WR,EPM,KF,BR)	209 392	231 112	227 852	267 701	318 089
Vertiv Slovakia a.s. (celkom)	209 392	231 112	227 852	267 701	318 089

7.2.4. Vývoj zamestnanosti

Priemerná zamestnanosť narástla oproti minulému roku o 18,00%.

Priemerný evidenčný počet zamestnancov	Rok 2022	Rok 2023	Rok 2024	Rok 2025
Vertiv Slovakia a.s. (pokračujúce činnosti)	1 198	1 153	1 244	1 468

7.2.5. Hospodársky výsledok a finančná situácia

Spoločnosť Vertiv Slovakia a.s. v bežnom roku dosiahla zisk pred zdanením 15 811 756 EUR. Splatná daň z príjmov predstavuje 4 442 615 EUR a odložená daň -390 842 EUR. Ostatné súčasti komplexného výsledku sú vo výške 120 125 EUR. Spoločnosť dosiahla komplexný zisk v hodnote 11 918 042 EUR.

Ku dňu zostavenia účtovnej závierky navrhol štatutárny orgán Spoločnosti nevyplatiť dividendu z dosiahnutého zisku za rok 2025. Výsledok hospodárenia za účtovné obdobie vo výške 11 797 917 EUR štatutárny orgán navrhne previesť na účet nerozdeleného hospodárskeho zisku..

Finančná situácia v roku 2025 bola stabilizovaná. Spoločnosť neeviduje záväzky po lehote splatnosti voči štátnemu rozpočtu, poisťovniam ani bankám a tiež nečerpala v roku 2025 žiadny bankový úver.

7.2.6. Vplyv vojenského konfliktu na Ukrajine

Vo februári 2022 vypukol na Ukrajine vojenský konflikt, ktorý v čase zostavenia tejto účtovnej závierky stále trvá. V súvislosti s tým došlo okrem iného k dopadom na podnikanie na Ukrajine a v Rusku z dôvodu vojny a ekonomických sankcií, k nárastu trhových cien surovín, palív a energií, inflácií a k zvýšenej volatilitě menových kurzov. Spoločnosť analyzovala možný vplyv

meniacich sa mikroekonomických a makroekonomických podmienok na výkonnosť, finančnú situáciu a činnosti Spoločnosti a neidentifikovala neistotu v súvislosti s nepretržitým pokračovaním vo svojej činnosti.

7.2.7 Informácia o udalostiach osobitného významu, ktoré nastali po skončení účtovného obdobia

Po skončení účtovného obdobia nenastali žiadne ďalšie udalosti, ktoré majú významný vplyv na zobrazenie skutočností uvádzaných v tejto účtovnej závierke zostavenej k 31.12.2025.

K 29.4.2026 bola z funkcie člena predstavenstva odvolaná Zuzana Malinová.

K 29.4.2026 bola do funkcie člena predstavenstva menovaná Božena Nunhardt.

Vertiv Slovakia, a. s.

**Účtovná zvierka
k 31. decembru 2025**

**Zostavená podľa Medzinárodných štandardov
finančného výkazníctva v znení prijatom Európskou úniou**

Obsah

Výkaz o finančnej situácii k 31. decembru 2025	3
Výkaz komplexného výsledku k 31. decembru 2025	4
Výkaz peňažných tokov k 31. decembru 2025.....	5
Výkaz zmien vlastného imania k 31. decembru 2025	6
Poznámky k účtovnej závierke	7
1. Všeobecné informácie o Spoločnosti.....	7
2. Vyhlásenie o zhode	9
3. Východiská pre zostavenie účtovnej závierky	9
4. Významné účtovné metódy a účtovné zásady	10
5. Nehnuteľnosti, stroje a zariadenia.....	20
6. Nehmotný majetok.....	22
7. Zásoby.....	25
8. Pohľadávky z obchodného styku a ostatné pohľadávky	25
9. Finančné nástroje podľa kategórií	27
10. Peňažné prostriedky a ekvivalenty peňažných prostriedkov	28
11. Odložená daňová pohľadávka	28
12. Vlastné imanie.....	29
13. Dlhodobé rezervy	30
14. Ostatné dlhodobé záväzky.....	32
15. Záväzky z obchodného styku a ostatné záväzky	32
16. Záväzky súvisiace s osobnými nákladmi.....	33
17. Ostatné daňové záväzky	33
18. Krátkodobé rezervy.....	33
19. Výnosy.....	34
20. Spotreba materiálu a energií, náklady na predaný tovar	35
21. Osobné náklady	35
22. Služby	36
23. Odpisy	36
24. Ostatné náklady a ostatné výnosy.....	37
25. Finančné výnosy a finančné náklady.....	38
26. Daň z príjmov.....	38
27. Podmienený majetok a záväzky	39
28. Lízing	39
29. Informácie o príjmoch a výhodách členov štatutárnych orgánov, dozorných orgánov a iných orgánov účtovnej jednotky	41
30. Spriaznené osoby.....	42
31. Riadenie finančného rizika.....	44
32. Ukončené činnosti	47
33. Informácie o skutočnostiach, ktoré nastali po dni, ku ktorému sa zostavuje účtovná závierka , do dňa zostavenia účtovnej závierky	47

Výkaz o finančnej situácii k 31. decembru 2025

V EUR	Poznámka	31.12.2025	31.12.2024
MAJETOK			
Nehnutelnosti, stroje a zariadenia	5	34 021 851	33 437 366
Nehmotný majetok	6	712 290	435 864
Právo na užívanie majetku (lízing)	28	7 922 794	6 458 780
Odložená daňová pohľadávka	11	1 291 337	900 495
Neobežný majetok celkom		43 948 272	41 232 505
Zásoby	7	79 156 156	76 731 468
Pohľadávky z obchodného styku a ostatné pohľadávky	8,9	67 179 221	60 487 926
Daň z príjmov - pohľadávka		-	-
DPH a ostatné daňové pohľadávky		1 438 988	8 306 738
Peňažné prostriedky a ekvivalenty peňažných prostriedkov	10,9	11 825	-13
Obežný majetok celkom		147 786 189	145 526 119
MAJETOK CELKOM		191 734 461	186 758 624
VLASTNÉ IMANIE			
Základné imanie		15 963 410	15 963 410
Ostatné kapitálové fondy		1 331 139	1 331 139
Fondy zo zisku		3 332 455	3 332 455
Nerozdelený zisk		37 443 829	25 525 787
Vlastné imanie celkom	12	58 070 833	46 152 790
ZÁVÄZKY			
Dlhodobé rezervy	13	2 647 626	2 583 282
Ostatné dlhodobé záväzky	14	180 944	174 658
Záväzky z lízingu- dlhodobé	28,9	6 434 818	4 913 816
Neobežné záväzky celkom		9 263 389	7 671 756
Záväzky z obchodného styku a ostatné záväzky	15,9	114 440 915	123 592 913
Záväzky z lízingu - krátkodobé	28,9	2 104 186	1 885 202
Záväzky súvisiace s osobnými nákladmi	16,9	5 018 637	4 648 380
Daň z príjmov - záväzok		1 326 403	1 935 515
Ostatné daňové záväzky	17	324 647	259 205
Krátkodobé rezervy	13,18	1 185 453	612 863
Obežné záväzky celkom		124 400 240	132 934 078
Záväzky celkom		133 663 629	140 605 834
VLASTNÉ IMANIE A ZÁVÄZKY CELKOM		191 734 461	186 758 624

Poznámky na stranách 7 až 47 sú neoddeliteľnou súčasťou tejto účtovnej závierky.

Vertiv Slovakia, a. s.

Účtovná závierka k 31. decembru 2025 zostavená podľa Medzinárodných štandardov finančného výkazníctva v znení prijatom Európskou úniou

Výkaz komplexného výsledku k 31. decembru 2025

V EUR	Poznámka	31.12.2025	31.12.2024
Výnosy z predaja vlastných výrobkov a služieb		291 940 688	252 421 972
Výnosy z predaja tovaru		26 149 037	15 278 973
Výnosy	19	318 089 726	267 700 945
Spotreba materiálu a energií	20	-213 017 180	-174 467 687
Náklady na predaný tovar	20	-20 214 558	-12 548 662
Osobné náklady	21	-50 785 044	-41 134 381
Služby	22	-12 250 351	-22 309 286
Čistý zisk (strata) z predaja materiálu		2 349 847	4 599 489
Odpisy	23	-6 618 073	-4 741 832
Ostatné výnosy	24	2 247 002	1 150 811
Ostatné náklady	24	-2 600 777	-905 164
Zisk z prevádzkovej činnosti		17 200 593	17 344 234
Finančné výnosy		2 577 951	1 803 359
Finančné náklady		-3 966 787	-3 936 948
Finančné náklady netto	25	-1 388 837	-2 133 589
Zisk pred zdanením		15 811 756	15 210 645
Daň z príjmov	26	-4 013 839	-3 301 151
Zisk po zdanení		11 797 917	11 909 494
Ostatné súčasti komplexného výsledku (v budúcnosti nereklasifikované do výkazu ziskov a strát):			
Zmena záväzku na zamestnanecké požitky	13	158 059	-123 578
Iné zmeny		-	-
Odložená daň vzťahujúca sa na položky ostatného súhrnného zisku/straty	11	-37 934	25 951
OSTATNÉ SÚHRNNÉ ZISKY A STRATY		120 125	-97 627
KOMPLEXNÝ VÝSEDKO ZA OBDOBIE		11 918 042	11 811 867
Zisk na kmeňovú akciu		9.81	9.91

Poznámky na stranách 7 až 47 sú neoddeliteľnou súčasťou tejto závierky.

Výkaz peňažných tokov k 31. decembru 2025

V EUR	Poznámka	31.12.2025	31.12.2024
Zisk pred zdanením		15 811 756	15 210 645
Úpravy o nepeňažné operácie:			
Odpisy dlhodobého hmotného a nehmotného majetku	23	6 618 073	4 741 832
Opravné položka k pohľadávkam	8	-	-17 000
Opravné položka k zásobám	7	948 816	927 788
Rezervy dlhodobé aj krátkodobé	13,18	636 933	468 013
Úrokové náklady	25	2 403 250	1 761 581
Úrokové výnosy	25	-26 713	-173 095
Ostatné položky nezahrnuté do nepeňažných operácií		0	335 777
Prevádzkový zisk pred zmenou pracovného kapitálu		26 392 116	23 255 540
Zmena pracovného kapitálu:			
Úbytok (prírastok) pohľadávok z obchodného styku a iných pohľadávok (vrátane časového rozlíšenia aktív)	8	176 456	-12 390 982
Úbytok (prírastok) zásob	7	-3 373 505	-35 137 269
(Úbytok) prírastok záväzkov (vrátane časového rozlíšenia pasív)	15	-7 777 371	41 905 155
Peňažné prostriedky z prevádzkovej činnosti		15 417 696	17 632 444
Peňažné toky z prevádzky :			
Zaplatené úroky		- 2 403 250	- 1 761 581
Prijaté úroky		26 713	173 095
Zaplatená/vrátená daň z príjmov		-5 051 727	-1 794 852
Čisté peňažné toky z prevádzkovej činnosti		7 989 432	14 249 106
Peňažné toky z investičnej činnosti:			
Nákup dlhodobého majetku		-5 716 565	-12 401 026
Príjmy z predaja dlhodobého majetku		595 098	10 520
Obstaranie investícií (lízing)	28	-2 856 127	-1 868 133
Čisté peňažné toky z investičnej činnosti		- 7 977 594	- 14 258 639
Peňažné toky z finančnej činnosti		-	-
Vyplatené dividendy		-	-
Čisté peňažné toky z finančnej činnosti		-	-
Prírastok/(úbytok) peňažných prostriedkov a peňažných ekvivalentov		11 837	-9 533
Peňažné prostriedky a peňažné ekvivalenty na začiatku roka	10	-13	9 520
Peňažné prostriedky a peňažné ekvivalenty na konci roka	10	11 825	-13

Poznámky na stranách 7 až 47 sú neoddeliteľnou súčasťou tejto závierky.

Výkaz zmien vlastného imania k 31. decembru 2025

poznámka 12

<i>v EUR</i>	Základné imanie	Vlastné akcie a vlastné obchodné podiely	Ostatné kapitálové fondy	Fondy zo zisku	Nerozdelený zisk	Vlastné imanie celkom
Stav k 1.januáru 2024	15 963 410	-	1 331 139	3 332 455	13 713 920	34 340 924
Zisk/(strata) za účtovné obdobie	-	-	-	-	11 909 494	11 909 494
Vyplatené dividendy					-	-
Ostatný komplexný výsledok za účtovné obdobie	-	-	-	-	-97 627	-97 627
Stav k 31. decembru 2024	15 963 410	-	1 331 139	3 332 455	25 525 787	46 152 791
Zisk/(strata) za účtovné obdobie	-	-	-	-	11 797 917	11 797 917
Vyplatené dividendy					-	-
Ostatný komplexný výsledok za účtovné obdobie	-	-	-	-	120 125	120 125
Stav k 31. decembru 2025	15 963 410	-	1 331 139	3 332 455	37 443 829	58 070 833

Poznámky na stranách 7 až 47 sú neoddeliteľnou súčasťou tejto účtovnej závierky.

Poznámky k účtovnej závierke

1. Všeobecné informácie o Spoločnosti **Vykazujúca účtovná jednotka**

Obchodné meno a sídlo:

Vertiv Slovakia, a. s.
Piešťanská 1202
915 28 Nové Mesto nad Váhom, Slovensko

Spoločnosť VUMA akciová spoločnosť (ďalej len „Spoločnosť“) bola založená 1. mája 1992 a do obchodného registra bola zapísaná 1. mája 1992 (toho času Obchodný register Okresného súdu Trenčín, oddiel Sa, vložka 65/R). Riadne valné zhromaždenie schválilo zmenu obchodného mena z VUMA akciová spoločnosť na EMERSON akciová spoločnosť dňa 4. júla 2001 a zápis do obchodného registra bol vykonaný dňa 6. septembra 2001. Následná zmena mena z EMERSON akciová spoločnosť na Emerson a. s. bola schválená valným zhromaždením 4. mája 2012 a zapísaná do obchodného registra 5. júna 2012. 25. októbra 2016 bola schválená zmena názvu spoločnosti od 1. decembra 2016 na Vertiv Slovakia, a.s. Identifikačné číslo organizácie (IČO) je 314 116 06 a daňové identifikačné číslo (DIČ) je 2020380439.

Spoločnosť nie je neobmedzene ručiacim spoločníkom v iných spoločnostiach podľa § 56 ods. 5 slovenského Obchodného zákonníka.

Hlavnými činnosťami spoločnosti sú:

- Výroba účelových strojov a zariadení,
- S tým súvisiace služby a nákup a predaj tovaru
- Prenájom výrobných a administratívnych priestorov

Počet zamestnancov

Priemerný prepočítaný stav zamestnancov Spoločnosti k 31. decembru 2025 bol 1 405 z toho 33 vedúcich zamestnancov. Priemerný prepočítaný stav zamestnancov k 31. decembru 2024 bol 1251, z toho 36 vedúcich zamestnancov. Priemerný prepočítaný počet zamestnancov počas účtovného obdobia 2025 bol 1 468 zamestnancov, počas 2024 1 244 zamestnancov. Ako vedúci zamestnanci sa vykazujú členovia predstavenstva, dozornej rady a vedúci zamestnanci v priamej riadiacej pôsobnosti štatutárneho orgánu alebo člena štatutárneho orgánu.

Právny dôvod zostavenia účtovnej závierky

Účtovná závierka spoločnosti je zostavená ako riadna účtovná závierka podľa § 17 ods., 6 zákona NR SR č. 431/2002 Z.z. o účtovníctve, za účtovné obdobie od 1. januára 2025 do 31. decembra 2025.

Schválenie a zverejnenie účtovnej závierky za predchádzajúce účtovné obdobie

Účtovná závierka Spoločnosti k 31. decembru 2024, za predchádzajúce účtovné obdobie, bola schválená valným zhromaždením Spoločnosti 7. júla 2025.

Účtovná závierka Spoločnosti k 31. decembru 2024 spolu s výročnou správou a správou audítora o overení účtovnej závierky k 31. decembru 2024 bola uložená do registra účtovných závierok 25. júna 2025.

Vertiv Slovakia, a. s.
Účtovná závierka k 31. decembru 2025 zostavená podľa Medzinárodných štandardov finančného výkazníctva v znení prijatom Európskou úniou

Informácie o orgánoch Spoločnosti

Predstavenstvo:

Karsten Ejvind Winther	predseda predstavenstva	do 4.12.2025
Paul Ryan	predseda predstavenstva	od 5.12.2025
Ing. Rastislav Jasenovský	podpredseda predstavenstva	do 12.5.2025
Christopher Paul Hales	člen predstavenstva	od 13.5.2025
Giovanna Moschetto	člen predstavenstva	
Zuzana Malinová	člen predstavenstva	
Jozef Aľušik	člen predstavenstva	

Dozorná rada:

Andrej Kšiňan	predseda dozornej rady
Paolo Gattagrisa	člen dozornej rady
Katarína Benková	člen dozornej rady

Štruktúra akcionárov spoločnosti k 31. decembru 2025

Akcionár	Výška podielu na základnom imaní		Podiel na hlasovacích právach	Iný podiel na osobit. položkách VI ako na ZI
	absolútne v EUR	v %	v %	v %
Vertiv Company Group Limited	15 942 322	99.87	99.87	-
Drobní akcionári (FO)	21 088	0.13	0.13	-
Spolu	15 963 410	100.00	100.00	-

Štruktúra akcionárov ku koncu predchádzajúceho obdobia je uvedená v nasledovnej tabuľke:

Akcionár	Výška podielu na základnom imaní		Podiel na hlasovacích právach	Iný podiel na osobit. položkách VI ako na ZI
	absolútne v EUR	v %	v %	v %
Vertiv Company Group Limited	15 942 322	99.87	99.87	-
Drobní akcionári (FO,PO)	21 088	0.13	0.13	-
Spolu	15 963 410	100.00	100.00	-

Informácie o konsolidovanom celku

Spoločnosť je zahrnutá do konsolidovanej účtovnej závierky spoločnosti Vertiv Holdings Co so sídlom 505 N Cleveland Ave, Westerville, Ohio, 43082, Spojené štáty americké, ktorá je zároveň najvyššou konsolidujúcou účtovnou jednotkou za celý koncern Vertiv.

Konsolidované účtovné závierky sú uložené v sídle Vertiv Holdings Co, 505 N Cleveland Ave, Westerville, Ohio, 43082, Spojené štáty americké.

2. Vyhlásenie o zhode

Táto účtovná závierka bola zostavená podľa Medzinárodných štandardov finančného výkazníctva v znení prijatom Európskou úniou (IFRS/EU).

Hlavné účtovné zásady použité pri zostavení tejto účtovnej závierky sú popísané nižšie a boli konzistentne uplatnené vo všetkých vykazovaných obdobiach.

Účtovným obdobím Spoločnosti je kalendárny rok od 1. januára 2025 do 31. decembra 2025.

Predchádzajúcim účtovným obdobím Spoločnosti bol kalendárny rok od 1. januára 2024 do 31. decembra 2024.

Hodnoty vykázané vo výkaze komplexného výsledku a vo výkaze peňažných tokov za rok končiaci k 31. decembru 2025 z tohto dôvodu sú úplne porovnateľné s uvedeným predchádzajúcim obdobím k 31. decembru 2024.

3. Východiská pre zostavenie účtovnej závierky

Účtovná závierka bola zostavená za predpokladu nepretržitého trvania Spoločnosti (going concern).

Účtovná závierka bola zostavená podľa zásady historických obstarávacích cien, okrem určitého majetku držaného na predaj.

Účtovná závierka Spoločnosti k 31. decembru 2025 a za obdobie vtedy končiace bola zostavená a schválená na vydanie štatutárnym orgánom Spoločnosti dňa 12. júna 2026.

Použitie odhadov a úsudkov

Zostavenie účtovnej závierky v súlade s IFRS/EU vyžaduje, aby vedenie Spoločnosti urobilo úsudky, odhady a predpoklady, ktoré ovplyvňujú aplikáciu účtovných postupov a hodnotu vykazovaného majetku, záväzkov, výnosov a nákladov. Odhady a súvisiace predpoklady sú založené na minulých skúsenostiach a iných rozličných faktoroch, považovaných za primerané okolnostiam, na základe ktorých sa formuje východisko pre posúdenie účtovných hodnôt majetku a záväzkov, ktoré nie sú zrejmé z iných zdrojov. Skutočné výsledky sa môžu líšiť od odhadov.

Odhady a súvisiace predpoklady sú neustále prehodnocované. Korekcie účtovných odhadov sú vykázané v období, v ktorom je odhad korigovaný, ak korekcia ovplyvňuje iba toto obdobie alebo v období korekcie a v budúcich obdobiach, ak korekcia ovplyvňuje toto aj budúce obdobia.

Informácie o významných oblastiach neistoty a použitých úsudkoch v súvislosti s aplikáciou účtovných postupov, ktoré majú významný dopad na hodnoty vykázané v tejto účtovnej závierke, sú bližšie popísané v nasledujúcich bodoch poznámok:

- 4. Významné účtovné metódy a zásady: b) Nehnuteľnosti, stroje a zariadenia – určenie doby použiteľnosti
n) Zamestnanecké požitky

4. Významné účtovné metódy a účtovné zásady

Účtovné metódy a účtovné zásady uvedené nižšie boli Spoločnosťou konzistentne aplikované vo všetkých obdobiach, ktoré sú vykázané v tejto účtovnej závierke.

a) Cudzía mena

I. Funkčná mena a mena prezentácie

Položky zahrnuté v účtovnej závierke Spoločnosti sú ocenené v mene primárneho ekonomického prostredia, v ktorom Spoločnosť pôsobí („funkčná mena“). Účtovná závierka je zostavená v mene Euro („EUR“), ktorá je funkčnou menou a menou vykazovania Spoločnosti.

Pri stanovení funkčnej meny sa zohľadňovali nasledujúce faktory:

- Mena, ktorá má najväčší vplyv na predajné ceny výrobkov, tovaru a služieb,
- Mena, ktorá významne ovplyvňuje osobné náklady
- Mena, ktorá má významný vplyv na materiálové a iné náklady.

II. Transakcie a zostatky

Účtovné knihy a záznamy sú vedené vo funkčnej mene Euro. Transakcie v cudzej mene sú prepočítané na funkčnú menu výmenným kurzom platným v deň predchádzajúci dňu uskutočnenia účtovného prípadu. Peňažné položky majetku a záväzkov (okrem prijatých a poskytnutých preddavkov) v cudzej mene ku dňu, ku ktorému sa zostavuje účtovná závierka, sú prepočítané na EUR kurzom cudzej meny platným ku dňu, ku ktorému sa účtovná závierka zostavuje. Nepeňažné položky majetku a záväzkov v cudzej mene, ktoré sú ocenené v historických cenách, sú prepočítané kurzom cudzej meny platným v deň predchádzajúci dňu uskutočnenia účtovného prípadu. Nepeňažné položky majetku a záväzkov v cudzej mene, ktoré sa oceňujú reálnou hodnotou, sa prepočítajú na EUR kurzom cudzej meny platným v deň predchádzajúci dňu určenia reálnej hodnoty. Kurzové rozdiely z prepočtu cudzej meny sú zahrnuté do zisku alebo straty bežného účtovného obdobia.

b) Nehnuteľnosti, stroje a zariadenia

I. Vlastný majetok

Nehnuteľnosti, stroje a zariadenia sú ocenené obstarávacími cenami zníženým o oprávky (pozri nižšie) a o akumulované straty zo zníženia hodnoty (pozri účtovné zásady bod b) iv). Historické obstarávacie ceny zahŕňajú náklady, ktoré sa dajú priamo priradiť k obstaraniu danej položky majetku, ako je cena obstarania a všetky náklady, ktoré je možné priamo priradiť k majetku, na presun majetku na miesto a dokončenie do stavu, ktorý je potrebný na jeho prevádzkovanie v súlade so zámerom manažmentu.

Ďalšie náklady po zaradení majetku sú zaúčtované do účtovnej hodnoty majetku len v prípade, ak je pravdepodobné, že budú Spoločnosťou v súvislosti s danou položkou majetku prinášať budúce ekonomické úžitky a náklady je možné spoľahlivo oceniť. Všetky ostatné náklady na opravy a údržbu sa účtujú do zisku alebo straty v účtovnom období, v ktorom vznikli.

Hodnota majetku vytvoreného vlastnou činnosťou zahŕňa náklady na materiál, priame mzdové náklady a tam, kde je to relevantné, aj prvotný odhad nákladov na demontáž a odstránenie majetku a na uvedenie miesta do pôvodného stavu a primeraný podiel výrobných réžie.

Ak položky nehnuteľností, strojov a zariadení majú rôznu dobu použiteľnosti, potom sú účtované ako samostatné položky nehnuteľnosti, strojov a zariadení.

Hlavné náhradné dielce a pohotovostné zariadenia spĺňajú podmienky dlhodobého hmotného majetku ak Spoločnosť očakáva ich využitie počas viac ako jedného roka, alebo ak náhradné diely a obslužné zariadenia môžu byť využité len v spojení so špecifickou položkou dlhodobého hmotného majetku.

Konečná zostatková hodnota a ekonomická životnosť majetku sa prehodnocuje a v prípade potreby upravuje ku každému dňu, ku ktorému sa zostavuje účtovná závierka. V prípade, že účtovná hodnota majetku je vyššia ako jeho odhadovaná realizovateľná hodnota, účtovná hodnota tohto majetku sa zníži na jeho realizovateľnú hodnotu a zníženie sa vykáže vo výkaze komplexného výsledku. Realizovateľná hodnota je reálna hodnota majetku znížená o náklady na predaj alebo hodnota v používaní, ktorá je vyššia.

Zisk alebo strata z vyradenia nehnuteľností, strojov a zariadení sa zistí porovnaním príjmu z vyradenia a účtovnej hodnoty nehnuteľnosti, strojov a zariadení a vykazuje sa vo výsledku hospodárenia v rámci príjmov z prevádzkovej činnosti, netto.

II. Odpisy

Odpisy sú vykázané vo výsledku hospodárenia na rovnomernom základe počas odhadovanej doby použiteľnosti jednotlivých položiek nehnuteľnosti, strojov a zariadení. Odpisovať sa začína v mesiaci, v ktorom bol majetok uvedený do užívania. Pozemky a obstarávaný dlhodobý majetok sa neodpisujú.

Odhadované doby použiteľnosti sú nasledovné:

- Budovy 20 a 30 rokov
- Stroje a zariadenia 4 – 12 rokov
- Dopravné prostriedky 4 – 8 rokov
- Ostatný majetok 2 – 12 rokov

Metódy odpisovania, doby použiteľnosti a účtovná hodnota sa prehodnocujú ku dňu, ku ktorému sa zostavuje účtovná závierka a ak je to potrebné, urobia sa potrebné úpravy.

III. Posúdenie zníženia hodnoty majetku

Faktory, ktoré sú považované za dôležité pri posudzovaní zníženia hodnoty majetku sú:

- Technologický pokrok
- Významné nedostatočné prevádzkové výsledky v porovnaní s historickými alebo plánovanými prevádzkovými výsledkami
- Významné zmeny v spôsobe použitia majetku Spoločnosti alebo celkovej zmeny stratégie Spoločnosti
- Zastaranosť produktov

Ak spoločnosť zistí, že na základe existencie jedného alebo viacerých indikátorov zníženia hodnoty majetku prevyšuje účtovná hodnota majetku jeho návratnú hodnotu, určí zníženie hodnoty majetku na základe odhadov projektovaných čistých diskontovaných peňažných tokov, ktoré sa očakávajú z daného majetku, vrátane jeho prípadného predaja. Odhadované zníženie hodnoty by sa mohlo preukázať ako nedostatočné, ak analýzy nadhodnotili peňažné toky alebo ak sa zmenia podmienky v budúcnosti.

IV. Životnosť dlhodobého majetku

Odhad životnosti majetku je vecou posúdenia, ktoré sa zakladá na skúsenostiach manažmentu s podobným majetkom. Spoločnosť každoročne posudzuje predpokladanú zostávajúcu dobu životnosti dlhodobého majetku. Zmeny očakávanej životnosti alebo očakávaného tempa spotreby budúcich ekonomických úžitkov, vyplývajúcich z majetku, sa účtovne prejavujú zmenou doby a účtuje sa o nich ako o zmenách v účtovných odhadoch. Odhady a posúdenia manažmentu sú vystavené riziku nepresnosti pri majetku, s ktorým manažment nemá predchádzajúce skúsenosti.

c) Nehmotný majetok

I. Vlastný majetok

Nehmotný majetok obstaraný Spoločnosťou má dobu určitú použiteľnosti a oceňuje sa obstarávacou cenou zníženou o oprávky a kumulované straty zo zníženia hodnoty (pozri účtovné zásady bod c) iv)).

II. Následné náklady

Následné náklady sa aktivujú len vtedy, ak zvýšia budúce ekonomické úžitky obsiahnuté v položke nehmotného majetku, ktorého sa týkajú. Všetky ostatné náklady, vrátane nákladov na interne generovaný goodwill a značný sa vykazujú ako náklad vo výsledku hospodárenia v tom účtovnom období, v ktorom vznikli.

III. Odpisy

Odpisy sa vykazujú vo výsledku hospodárenia na rovnomernom základe počas odhadovanej doby použiteľnosti jednotlivých položiek nehmotného majetku. Odpisovanie začína od prvého dňa v mesiaci v ktorom bol nehmotný majetok uvedený do používania. Odhadované doby použiteľnosti sú nasledovné:

- Softvér 4 – 5 rokov

Metódy odpisovania, doby použiteľnosti a účtovné hodnoty sa prehodnocujú ku dňu, ku ktorému sa zostavuje účtovná závierka, a ak je to potrebné, urobia sa potrebné úpravy.

IV. Posúdenie zníženia hodnoty majetku

Posúdenie zníženia hodnoty nehmotného majetku je vykonané podobným spôsobom ako posúdenie zníženia hodnoty nehnuteľnosti, strojov a zariadení, ako je popísané v účtovnej zásade b) vyššie.

d) Lízing

Posúdenie toho, či zmluva predstavuje alebo obsahuje lízing, závisí na podstate danej zmluvy a vyžaduje posúdenie, či splnenie zmluvy závisí na použití špecifického, jednoznačne identifikovateľného aktíva alebo či zmluva poskytuje právo na používanie aktíva na nejaké časové obdobie výmenou za protihodnotu. Nájomca má právo riadiť užívanie aktíva a získať podstatné ekonomické úžitky z jeho používania.

Spoločnosť neuplatňuje IFRS 16 v prípade nájomných zmlúv, pri ktorých končí doba lízingu do 12 mesiacov od dátumu prvotného uplatnenia a považuje tieto líziny za krátkodobé a prenájomné zmluvy, pri ktorých je podkladové aktívum nízkej hodnoty (aktíva s nízkou hodnotou).

Spoločnosť ako nájomca zaúčtuje ku dňu vzniku lízingu aktívum s právom na užívanie a lízingový záväzok. Aktívum s právom na užívanie sa pri prvotnom zaúčtovaní ocení obstarávacou cenou a je vykázané vo výkaze o finančnej situácii na riadku „Právo na užívanie majetku (lízing)“. Aktívum s právom na užívanie je následne oceňované uplatnením modelu ocenenia obstarávacou cenou. Doba odpisovania sa rovná dobe predpokladanej použiteľnosti podkladového aktíva alebo dobe lízingu. Odpisované aktíva s právom na užívanie sú testované na zníženie hodnoty kedykoľvek nastanú udalosti alebo zmeny podmienok, ktoré by mohli znamenať, že účtovná hodnota nemusí byť spätne získateľná, minimálne však ku dňu zostavenia účtovnej závierky.

Lízingový záväzok sa pri prvotnom zaúčtovaní ocení súčasnou hodnotou budúcich lízingových splátok a je vykázaný v individuálnej súvahe na riadku „Záväzky z lízingu“. Následne je lízingový záväzok zvyšovaný o príslušný úrok vypočítaný na základe prírastkovej úrokovej sadzby a znižovaný o lízingové splátky. Úrok je vykázaný vo výkaze komplexného výsledku na riadku „Finančné náklady“.

Lízingové prenájmy na dobu neurčitú sú časovo obmedzené na najbližší dátum, ku ktorému je možné lízingovú zmluvu vypovedať zo strany nájomcu alebo prenajímateľa (so zohľadnením predchádzajúcich zvykov a hospodárskych dôvodov týchto zvykov). Doba životnosti pre lízingové prenájmy na dobu určitú zodpovedá zmluvnej dobe.

Celkové splátky za prenájom pri uplatnení výnimiek (líziny nehmotných aktív, krátkodobé lízingové zmluvy a líziny, pri ktorých má podkladové aktívum nízku hodnotu) sa vykážu ako náklad rovnomerne počas doby lízingu v individuálnom výkaze ziskov a strát a iného komplexného výsledku.

e) Pohľadávky z obchodného styku a ostatné pohľadávky

Pohľadávky z obchodného styku a ostatné pohľadávky sa prvotne oceňujú reálnou hodnotou, následne sa oceňujú amortizovanými nákladmi použitím metódy efektívnej úrokovej miery, znížením o straty zo zníženia hodnoty a opravnú položku.

f) Zásoby

Zásoby sú ocenené obstarávacou cenou, vlastnými nákladmi alebo čistou realizačnou hodnotou, podľa toho, ktorá je nižšia. Zásoby sa oceňujú štandardnými cenami a zahŕňajú náklady spojené s obstaraním a ostatné náklady spojené s uvedením zásob do ich súčasného miesta a stavu. V prípade zásob vytvorených vlastnou činnosťou a nedokončenej výroby sa do ocenenia zahŕňa aj príslušná časť výrobného réžie.

Obstarávacia cena zahŕňa cenu obstarania zásob a náklady súvisiace s obstaraním (clo, prepravu, poistné, provízie, skonto a pod.) Nakupované zásoby sú oceňované štandardnými cenami a odchýlky k nim sa mesačne rozpúšťajú.

Zásoby vytvorené vlastnou činnosťou sa oceňujú vlastnými nákladmi. Vlastné náklady sú priame náklady (priamy materiál, priame mzdy a ostatné priame náklady) a časť nepriamych nákladov bezprostredne súvisiacich s vytvorením zásob vlastnou činnosťou (výrobná réžia). Výrobná réžia sa do vlastných nákladov zahrnuje v závislosti od stupňa rozpracovanosti týchto zásob. Správna réžia a odbytové náklady nie sú súčasťou vlastných nákladov. Súčasťou vlastných nákladov nie sú úroky z cudzích zdrojov.

Čistá realizačná hodnota zásob je odhadovaná predajná cena pri bežnom obchodnom styku znížená o predpokladané náklady na ich dokončenie a o predpokladané náklady súvisiace s ich predajom.

Zníženie hodnoty zásob sa upravuje vytvorením opravnej položky. Všetky straty zo zásob sa vykazujú ak náklad v období, v ktorom došlo k zníženiu hodnoty alebo v ktorom vznikla strata. Opravné položky k zásobám sa tvoria na základe časového testu k zastaraným a pomaly obrátkovým zásobám do výšky 95%. Prehodnocovanie výšky opravnej položky sa robí štvrťročne, pričom sa sleduje pohyb na materiáloch za 24 mesiacov.

g) Peňažné prostriedky a ekvivalenty peňažných prostriedkov

Peňažné prostriedky a ekvivalenty peňažných prostriedkov zahŕňajú zostatky peňažných prostriedkov v hotovosti, neterminované vklady v bankách. Vo výkaze peňažných tokov sú vykazované ako peňažné prostriedky a ekvivalenty peňažných prostriedkov.

h) Zníženie hodnoty

I. Finančný majetok

K zníženiu hodnoty finančného majetku dochádza vtedy, keď z objektívnych dôvodov vyplýva, že jedna alebo viaceré udalosti mali negatívny vplyv na predpokladané budúce peňažné toky plynúce z tohto majetku.

Strata zo zníženia hodnoty finančného majetku oceneného amortizovanými nákladmi sa vypočíta ako rozdiel medzi jeho účtovnou hodnotou a súčasnou hodnotou predpokladaných budúcich peňažných tokov diskontovaných pôvodnou efektívnou úrokovou sadzbou.

Individuálne významné položky finančného majetku sa testujú na zníženie hodnoty jednotlivo. Zostávajúce položky finančného majetku sa hodnotia spoločne v skupinách, ktoré majú podobné charakteristiky úverového rizika.

Všetky straty zo zníženia hodnoty sa vykazujú vo výsledku hospodárenia.

Strata zo zníženia hodnoty sa zruší, ak zrušenie možno objektívne priradiť k udalosti, ktorá nastane po vykázaní straty zo zníženia hodnoty. V prípade finančného majetku oceneného amortizovanými nákladmi sa zrušenie vykáže vo výsledku hospodárenia.

II. Nefinančný majetok

Ku každému dňu, ku ktorému sa zostavuje účtovná závierka, je účtovná hodnota majetku Spoločnosti, iného ako zásob (pozri účtovné zásady bod f)) a odloženej daňovej pohľadávky / záväzku (pozri účtovné zásady bod n)) posudzovaná z hľadiska možnosti existencie indikátorov zníženia hodnoty tohto majetku. Ak takéto indikátory existujú, odhadne sa návratná hodnota daného majetku.

Zníženie hodnoty sa vykáže vždy, keď účtovná hodnota majetku, resp. jednotky generujúcej peňažné prostriedky, prevyšuje jeho návratnú hodnotu. Jednotka generujúca peňažné prostriedky je najmenšia identifikovaná skupina majetku zabezpečujúca príjem peňažných prostriedkov, ktoré sú do veľkej miery nezávislé od príjmov peňažných prostriedkov z ostatného majetku alebo skupín majetku.

Zníženie hodnoty vykázané s ohľadom na jednotku generujúcu peňažné prostriedky je alokované najprv ako zníženie účtovnej hodnoty goodwillu priradeného k jednotke generujúcej peňažné prostriedky (alebo skupine jednotiek) a potom ako zníženie účtovnej hodnoty ostatného majetku v jednotke (skupine jednotiek) proporčne.

Návratná hodnota ostatného majetku je reálna hodnota znížená o náklady na predaj, alebo hodnota v používaní, podľa toho, ktorá je vyššia. Pri určení hodnoty v používaní sa predpokladané budúce peňažné toky odúročia na ich súčasnú hodnotu použitím diskontnej sadzby pred zdanením, ktorá zohľadňuje súčasné trhové posúdenie budúcej časovej hodnoty peňazí a riziká vzťahujúce sa na daný majetok. Pre majetok, ktorý negeneruje do veľkej miery samostatné peňažné toky, sa návratná hodnota určuje pre skupinu jednotiek generujúcich hotovosť, do ktorej tento majetok patrí.

Straty zo zníženia hodnoty ostatného majetku vykázané v predchádzajúcich obdobiach sa vyhodnocujú ku každému dňu, ku ktorému sa zostavuje účtovná závierka s cieľom zistiť, či existujú faktory, ktoré by naznačovali, že sa strata znížila alebo prestala existovať. Strata zo zníženia hodnoty sa zruší, ak došlo k zmene predpokladov pozitívnych na určenie návratnej hodnoty.

Strata zo zníženia hodnoty sa zruší len v rozsahu, v akom účtovná hodnota majetku neprevýši účtovnú hodnotu, ktorá by bola stanovená po zohľadnení odpisov, ak by nebola vykázaná strata zo zníženia hodnoty. Strata zo zníženia hodnoty sa nikdy nezruší pri goodwillu.

i) Úvery a pôžičky

Úročené úvery a pôžičky sa prvotne oceňujú reálnou hodnotou zníženou o súvisiace transakčné náklady, následne sa úročené úvery a pôžičky oceňujú vo výške amortizovaných nákladov, pričom rozdiel medzi hodnotou, v ktorej sa úvery splatia a obstarávacími nákladmi sa vykáže vo výsledku hospodárenia metódou efektívnej úrokovej miery počas doby trvania úverového vzťahu.

j) Rezervy

Rezerva sa vykáže vo výkaze finančnej situácie, ak má Spoločnosť v dôsledku minulej udalosti existujúci právny alebo implicitný záväzok, ktorý možno spoľahlivo odhadnúť a je pravdepodobné, že splnenie daného záväzku bude viesť k úbytku ekonomických úžitkov v budúcnosti. Pri určení hodnoty rezerv sa očakávané budúce peňažné toky odúročia na ich súčasnú hodnotu použitím diskontnej sadzby pred zdanením, ktorá zohľadňuje súčasné trhové posúdenie hodnoty peňazí a nízka vzťahujúce sa na daný záväzok.

k) Záväzky z obchodného styku a ostatné záväzky

Záväzky z obchodného styku a ostatné záväzky sa prvotne oceňujú reálnou hodnotou. Následne sa oceňujú amortizovanými nákladmi.

l) Výnosy

Predaj výrobkov a tovaru

Výnosy z predaja výrobkov a tovaru z bežných činností sa oceňujú v reálnej hodnote prijatej protihodnoty alebo nárokovateľnej protihodnoty po zohľadnení všetkých vratiek, obchodných zliav a objemových rabatov. Výnosy sa vykážu, ak významné riziká a výhody spojené s vlastníctvom tovaru boli prevedené na kupujúceho, je pravdepodobné, že protihodnota sa vymôže, súvisiace

náklady a možností vrátenie tovaru sa dajú spoľahlivo odhadnúť, neexistuje manažérska spoluzodpovednosť v súvislosti s tovarom, a suma výnosu sa dá spoľahlivo oceniť. Ak je pravdepodobné, že budú poskytnuté zľavy a ich hodnota sa dá spoľahlivo oceniť, potom sa zľava vykáže ako zníženie hodnoty výnosov vtedy, keď sa vykáže predaj. Spoločnosť generuje významnú časť výnosov so spriaznenými osobami (pozri bod 30).

Poskytovanie služieb

Výnosy z poskytovaných služieb sa vykážu vo výsledku hospodárenia podľa stupňa dokončenia transakcií ku dňu, ku ktorému sa zostavuje účtovná závierka. Stupeň dokončenia sa posudzuje podľa prehľadu vykonaných prác. Ak sa výsledok transakcie, ktorá zahŕňa aj poskytovanie služieb, nedá spoľahlivo oceniť, výnosy sa vykážu iba vo výške nákladov, ktoré je možné získať späť.

m) Finančné náklady a finančné výnosy

Finančné náklady a finančné výnosy zahŕňajú najmä:

- nákladové úroky (okrem tých, ktoré sú priamo priraditeľné k obstaraniu, výstavbe alebo výrobe kvalifikovaného majetku)
- výnosové úroky
- kurzové zisky a straty a
- náklady a výnosy z derivátových operácií.

Úrokové výnosy a náklady sa vykazujú vo výsledku hospodárenia na báze časového rozlíšene metódou efektívnej úrokovej sadzby.

n) Daň z príjmov

Daň z príjmov zahŕňa splatnú a odloženú daň. Daň z príjmov sa vyказuje vo výsledku hospodárenia okrem prípadu, kedy sa týka položiek vykazovaných priamo vo vlastnom imaní alebo v ostatných súčiastiach komplexného výsledku, kedy sa vyказuje vo vlastnom imaní alebo v ostatných súčiastiach komplexného výsledku.

Splatná daň

Splatná daň z príjmov je očakávaný daňový záväzok/pohľadávka zo zdaniteľných príjmov za rok s použitím sadzby dane platnej ku dňu, ku ktorému sa zostavuje účtovná závierka alebo sadzby dane, o ktorej sa predpokladá, že bude platiť ku dňu, ku ktorému sa zostavuje účtovná závierka a úprav daňového záväzku z minulých rokov.

Odložená daň

Odložená daň je vypočítaná z dočasných rozdielov medzi účtovnou hodnotou majetku a záväzkov pre účely finančného výkazníctva a ich daňovou základňou.

Odložená daň sa nepočíta z/zo:

- dočasných rozdielov, ktoré vznikajú pri prvotnom vykázaní majetku alebo záväzkov v transakcii, ktorá nie je podnikovou kombináciou a ktorá v čase transakcie nemá vplyv ani na výsledok hospodárenia ani na základ dane,
- dočasných rozdielov týkajúcich sa investícií v dcérskych spoločnostiach, pridružených podnikoch, spoločne kontrolovaných podnikoch ak je Spoločnosť schopná kontrolovať vyrovnanie dočasných rozdielov a ak je pravdepodobné, že tieto rozdiely nebudú vyrovnané v blízkej budúcnosti alebo,
- zdaniteľných dočasných rozdielov, ktoré vznikajú pri prvotnom vykázaní goodwillu.

Odložená daň sa počíta podľa sadzby dane, o ktorej sa predpokladá, že sa bude uplatňovať na dočasné rozdiely v čase, kedy dôjde k ich vyrovnaníu, pričom sa použijú sadzby dane podľa zákona alebo návrhu zákonov, ktoré boli uzákonené alebo v podstate uzákonené do dňa, ku ktorému sa zostavuje účtovná závierka.

Odložená daňová pohľadávka a záväzok sa môžu vzájomne započítať, ak existuje právne vymožiteľné právo započítať splatný daňový záväzok a pohľadávku a ak ide o rovnaký daňový úrad a rovnakého daňovníka, alebo sa týkajú rôznych daňovníkov, ale títo majú v úmysle vyrovnať daňové záväzky a pohľadávky netto alebo ich daňové pohľadávky a daňové záväzky budú realizované súčasne.

O odloženej daňovej pohľadávke z nevyužitých daňových strát, daňových úľav a odpočítateľných dočasných rozdielov sa účtuje len vtedy, ak je pravdepodobné, že budúci základ dane, voči ktorému bude možné vyrovnať dočasné rozdiely, je dosiahnuteľný. Odložená daňová pohľadávka sa preveruje ku každému dňu, ku ktorému sa zostavuje účtovná závierka a znižuje sa vo výške, v akej je nepravdepodobné, že bude dosiahnutý základ dane z príjmov.

Daňové riziko

Pri účtovaní hodnoty splatnej a odloženej dane berie Spoločnosť do úvahy vplyv neistých daňových pozícií a ďalšie dane a úroky, ktoré by mohli byť splatné. Toto zhodnotenie je založené na odhadoch a predpokladoch a môže predstavovať celý rad úsudkov, ktoré sa viažu k budúcim udalostiam. Nové informácie, ktoré môžu byť k dispozícii, môžu zmeniť úsudok Spoločnosti ohľadom primeranosti existujúcich daňových záväzkov, takéto zmeny v daňových záväzkoch ovplyvnia náklad dane z príjmu v tom účtovnom období, v ktorom v takejto zmene dôjde.

o) Zamestnanecké požitky

Spoločnosť prispieva do štátneho a doplnkového dôchodkového zabezpečenia. Spoločnosť odvádza počas roka z vyplácaných hrubých miezd príspevky na zdravotné a sociálne poistenie ako aj do fondu nezamestnanosti v zákonom stanovenej výške. Náklady na uvedené odvody sa účtujú do výkazu ziskov a strát v tom istom období ako príslušné mzdové náklady.

Krátkodobé zamestnanecké požitky

Nediskontujú sa a vykazujú sa ako náklad v tom období, v ktorom zamestnanec poskytol súvisiacu službu. Rezerva sa vykazuje vo výške, v ktorej sa očakáva vyplatenie krátkodobých peňažných odmien, ak má Spoločnosť existujúci právny alebo implicitný záväzok vyplatiť túto sumu ako dôsledok služby poskytnutej zamestnancom v minulosti a tento záväzok možno spoľahlivo oceniť. Medzi krátkodobé záväzky voči zamestnancom patria najmä mzdy a náhrady miezd za dovolenku, krátkodobá časť rezervy na odchodné a jubileá.

Dlhodobé zamestnanecké požitky

Podľa slovenskej legislatívy a kolektívnej zmluvy je Spoločnosť povinná vyplácať svojim zamestnancom pri odchode do dôchodku odchodné a podľa kolektívnej zmluvy a interných predpisov spoločnosti finančné a nefinančné benefity pri vernostných (pracovných) a životných jubileách, ktorých výška závisí od faktorov ako sú vek a počet odpracovaných rokov. Záväzok, vyplývajúci z týchto zamestnaneckých pôžitkov, vykázaný vo výkaze o finančnej situácii predstavuje súčasnú hodnotu záväzku na konci účtovného obdobia, spolu s úpravami o nevykázané zisky alebo straty z poistno-matematických odhadov a náklady za minulé služby. Tento záväzok je každoročne počítaný nezávislým poistným matematikom a je stanovená ako diskontovaný súčet budúcich plnení použitím štandardu IAS 19 (metódou projektovanej jednotky) k 31. decembru 2025.

Zmeny a úpravy programov pri odchode do dôchodku sú zúčtované do výnosov a nákladov v období, keď nastanú. Poistno-matematické zisky a straty vyplývajúce z empirických úprav a zmien poistno-matematických predpokladov sú zúčtované do ostatného komplexného výsledku. Poistno-matematické zisky a straty sa na ročnej báze presúvajú do nerozdeleného zisku. Zmeny a úpravy programu odmien pri pracovných a životných jubileách a poistno-matematické zisky a straty vyplývajúce z empirických úprav a zmien poistno-matematických predpokladov sú zúčtované do výnosov a nákladov v období, keď nastanú.

p) Dlhodobý majetok a skupina majetku držaná za účelom predaja

Ak sa očakáva, že hodnota dlhodobého majetku (alebo majetku a záväzkov v skupine majetku držanej za účelom predaja) sa realizuje predovšetkým prostredníctvom jeho predaja a nie jeho používaním, tento majetok je klasifikovaný ako držaný za účelom predaja. V momente pred zaradením majetku ako držaný za účelom predaja sa tento majetok (a všetok majetok a záväzky v skupine majetku držanej za účelom predaja) precení v súlade s príslušnými Medzinárodnými štandardmi finančného výkazníctva. Následne pri prvotnom vykázaní ako držaný za účelom predaja sa majetok a skupina majetku držaná za účelom predaja vykážu v zostatkovej hodnote alebo reálnej hodnote zníženej o náklady súvisiace s predajom podľa toho, ktorá je nižšia.

Akékoľvek straty zo zníženia hodnoty skupiny majetku držanej za účelom predaja sú najskôr priradené ku goodwillu, a následne pomerným dielom k ostatnému majetku a záväzkom, okrem zásob finančného majetku, odloženej daňovej pohľadávky, pohľadávky zo zamestnaneckých pôžitkov, investícií v nehnuteľnostiach a biologického majetku, ktoré sú naďalej vyjadrené v súlade s účtovnými zásadami Spoločnosti.

Straty zo zníženia hodnoty pri prvotnom vykázaní ako držané za účelom predaja sa vykážu vo výkaze komplexného výsledku aj v prípade ak bola vytvorená rezerva z precenenia. To isté platí aj pre zisky a straty pri následnom ocenení. Vykázané zisky nemôžu prevyšovať kumulatívne straty zo zníženia hodnoty.

q) Ukončené činnosti

Ukončená činnosť je taká súčasť operácií spoločnosti, ktorá predstavuje samostatnú podskupinu alebo geografickú oblasť, ktorá sa vyčlenila s cieľom predaja, alebo ktorá reprezentuje dcérsku spoločnosť kúpenú iba za účelom následného predaja. Prezentácia a klasifikácia ako ukončená činnosť je hneď po rozhodnutí o odčlenení alebo po tom, ako boli splnené podmienky pre klasifikáciu ako majetok držaný za účelom predaja ak nastanú skôr, keď je skupina operácií klasifikovaná ako ukončená činnosť, komplexný výkaz výsledkov hospodárenia za predchádzajúce obdobie je reklasifikovaný.

r) Klasifikácia krátkodobého a dlhodobého majetku a záväzkov

Spoločnosť vykazuje majetok a záväzky vo výkaze o finančnej situácii na základe krátkodobej/dlhodobej klasifikácie. Majetok je definovaný ako krátkodobý:

- Ak sa očakáva, že bude predaný alebo spotrebovaný v normálnom prevádzkovom cykle
- Ak je primárne určený na účely obchodovania
- Očakáva sa, že sa použije do dvanástich mesiacov po období vykazovania
- V prípade všetkých peňažných prostriedkov alebo ekvivalentov v hotovosti, pokiaľ nie sú obmedzené na výmenu alebo použité na vyrovnanie záväzku najmenej 12 mesiacov po období vykazovania

Všetok ostatný majetok definuje Spoločnosť ako dlhodobý.

Spoločnosť definuje záväzky ako krátkodobé:

- Ak sa očakáva, že bude splatený v normálnom prevádzkovom cykle
- Ak je primárne určený na účely obchodovania
- Ak je vysporiadaný do dvanástich mesiacov po období, za ktoré sa správa podáva
- Ak neexistuje žiadne bezpodmienečné právo odložiť vyrovnanie záväzku o najmenej dvanásť mesiacov po období vykazovania

Spoločnosť klasifikuje všetky ostatné záväzky ako dlhodobé.

Odložené daňové pohľadávky a záväzky sú klasifikované ako dlhodobý majetok a záväzky.

s) Zmeny účtovných zásad

Spoločnosť prijala všetky nové a revidované štandardy a interpretácie relevantné pre jej činnosť, ktoré vydala Rada pre medzinárodné účtovné štandardy (International Accounting Standards Board - IASB) a Výbor pre interpretáciu medzinárodných štandardov pre finančné výkazníctvo (International Financial Reporting Interpretations Committee - IFRIC) pri IASB a boli schválené na používanie v rámci EÚ, a ktoré nadobudli účinnosť pre účtovné obdobie začínajúce k 1. januáru 2025, alebo skôr.

Prijatie týchto nových a revidovaných štandardov a interpretácií nemalo vplyv na účtovnú závierku spoločnosti.

Spoločnosť neaplikovala skôr žiadny z IFRS štandardov, pri ktorom sa nevyžaduje jeho prijatie k dátumu, ku ktorému je zostavená účtovná závierka.

Štandardy, zmeny štandardov a interpretácie k vydaným štandardom, ktoré sú prvýkrát platné pre účtovné obdobie začínajúce 1. januára 2025 :

IAS/IFRS/IFRIC	Názov	Platné pre účtovné obdobie začínajúce k alebo po dátume
IAS 21	Dodatok – Nedostatočná vymeniteľnosť	1. január 2025

IAS 21 – Chýbajúca zameniteľnosť

Dodatok upravuje účinky zmien v menových kurzoch, keď spoločnosť používa spotový kurz pri prevode transakcie v cudzej mene, ak sa jedna mena nedá vymeniť za inú a nie je možné kupovať a predávať meny podľa svojich potrieb za oficiálny kurz a obracajú sa namiesto toho na neoficiálne, paralelné trhy. Dodatok je platný od 1. januára 2025. Aplikácia tohto štandardu nemala významný dopad na účtovnú závierku Spoločnosti.

IAS/IFRS/IFRIC	Názov	Platné pre účtovné obdobie začínajúce k alebo po dátume
IFRS 7 a 9	Dodatok – Klasifikácia a oceňovanie finančných nástrojov , zmluvy odkazujúce na prírode závislú elektrinu	1. január 2026
IFRS 18	Prezentácia a zvereňovanie v účtovnej závierke	1. január 2027
IFRS 19	Dcérske spoločnosti bez verejnej zodpovednosti : zvereňovanie	1. január 2027
IAS 21	Účinky zmien v menových kurzoch	1. január 2027

Spoločnosť predpokladá, že vydanie nových no ešte neúčinných medzinárodných štandardov nebude mať vplyv na účtovnú závierku okrem IFRS 18.

Nové a revidované Účtovné štandardy IFRS, ktoré boli vydané, ale EÚ ich neprijala :

V súčasnosti sa Účtovné štandardy IFRS tak, ako boli prijaté EÚ, významne neodlišujú od IFRS prijatých Radou pre medzinárodné účtovné štandardy (IASB), okrem nasledujúcich nových štandardov a dodatkov k existujúcim štandardom, ktoré neboli prijaté EÚ k dátumu schválenia tejto účtovnej závierky:

· Dodatky k IAS 21 „Vplyvy zmien kurzov cudzích mien“ – Chýbajúca konvertibilita, vydané IASB dňa 15. augusta 2023. Dodatky obsahujú usmernenie, ktoré vysvetľuje, kedy je mena vymeniteľná a ako určiť výmenný kurz, keď nie je vymeniteľná.

· Dodatky k IFRS 10 „Konsolidovaná účtovná závierka“ a IAS 28 „Investície do pridružených spoločností a spoločných podnikov“ – Predaj alebo vklad majetku medzi investorom a jeho pridruženou spoločnosťou alebo spoločným podnikom, vydané IASB dňa 11. septembra 2014. Dodatky sa zaoberajú konfliktom medzi požiadavkami IAS 28 a IFRS 10 a objasňujú, že pri transakcii zahŕňajúcej pridruženú spoločnosť alebo spoločný podnik závisí rozsah vykázania zisku alebo straty od toho, či predané alebo vložené aktíva predstavujú podnik.

Spoločnosť neočakáva, že prijatie uvedených štandardov bude mať významný vplyv na účtovnú závierku spoločnosti v budúcich obdobiach.

Účtovanie o zabezpečovacích nástrojoch v súvislosti s portfóliom finančných aktív a záväzkov, ktorého zásady EÚ zatiaľ neprijala, zostáva naďalej neupravené. Na základe odhadov spoločnosti uplatnenie účtovania o zabezpečovacích nástrojoch v súvislosti s portfóliom finančných aktív alebo záväzkov podľa IAS 39 „Finančné nástroje: vykazovanie a oceňovanie“ by nemalo významný vplyv na účtovnú závierku, ak by sa uplatnilo k dátumu zostavenia účtovnej závierky.

5. Nehnutelnosti, stroje a zariadenia

Prehľad o pohybe nehnuteľností, strojov a zariadení za obdobie od 1. januára 2025 do 31. decembra 2025 a za predchádzajúce obdobie od 1. januára 2024 do 31. decembra 2024 je uvedený v nasledujúcich tabuľkách.

Záložné právo

Spoločnosť nemá zriadené záložné právo na žiadne nehnuteľnosti, stroje a zariadenia.

Poistenie

Nehuteľnosti, stroje, zariadenia a nehmotný majetok sú poistené pre prípad škôd spôsobených krádežou a živelnou pohromou až do výšky 49 121 378 EUR k 31. decembru 2025 (55 130 687 EUR k 31. decembru 2024).

Prehľad o pohybe dlhodobého hmotného majetku

31.12.2025

v Eur

Dlhodobý hmotný majetok	Bežné účtovné obdobie						Spolu
	Pozemky	Stavby	Samostatné hnuiteľné veci a súbory hnuiteľných vecí	Ostatný dlhodobý hmotný majetok	Obstarávaný dlhodobý hmotný majetok	Poskytnuté preddavky na dlhodobý hmotný majetok	
a	b	c	d	g	h	i	j
Prvotné ocenenie							
Stav na začiatku účtovného obdobia	452 108	32 598 249	33 432 985	-	1 905 006	281 194	68 669 542
Prírastky	-	1 855 296	1 952 544	-	1 403 730	111 843	5 323 413
Úbytky	-	-	- 885 145	-	-	-	- 885 145
Presuny	-	290 236	1 769 204	-	- 1 778 246	-281 194	-
Stav na konci účtovného obdobia	452 108	34 743 782	36 269 588	-	1 530 490	111 843	73 107 811
Oprávky							
Stav na začiatku účtovného obdobia	-	18 078 155	17 154 022	-	-	-	35 232 176
Prírastky	-	1 195 449	2 950 384	-	-	-	4 145 843
Úbytky	-	-	- 292 059	-	-	-	- 292 059
Presuny	-	-	-	-	-	-	-
Stav na konci účtovného obdobia	-	19 273 604	19 812 356	-	-	-	39 085 960
Opravné položky							
Stav na začiatku účtovného obdobia	-	-	-	-	-	-	-
Prírastky	-	-	-	-	-	-	-
Úbytky	-	-	-	-	-	-	-
Presuny	-	-	-	-	-	-	-
Stav na konci účtovného obdobia	-	-	-	-	-	-	-
Zostatková hodnota							
Stav na začiatku účtovného obdobia	452 108	14 520 094	16 278 963	-	1 905 006	281 194	33 437 366
Stav na konci účtovného obdobia	452 108	15 470 178	16 457 231	-	1 530 490	111 843	34 021 851

Prehľad o pohybe dlhodobého hmotného majetku

31.12.2024

v Eur

Dlhodobý hmotný majetok	Bežné účtovné obdobie						Spolu
	Pozemky	Stavby	Samostatné hnuiteľné veci a súbory hnuiteľných vecí	Ostatný dlhodobý hmotný majetok	Obstarávaný dlhodobý hmotný majetok	Poskytnuté preddavky na dlhodobý hmotný majetok	
a	b	c	d	g	h	i	j
Prvotné ocenenie							
Stav na začiatku účtovného obdobia	452 108	31 536 913	23 547 148	-	1 267 603	581 899	57 385 670
Prírastky	-	1 031 629	9 109 983	-	1 808 371	281 194	12 089 425
Úbytky	-	- 21 739	- 783 814	-	-	-	- 805 553
Presuny	-	51 446	1 559 668	-	- 1 070 968	-581 899	-
Stav na konci účtovného obdobia	452 108	32 598 249	33 432 985	-	1 905 006	281 194	68 669 542
Oprávkky							
Stav na začiatku účtovného obdobia	-	17 018 028	15 943 961	-	-	-	32 961 989
Prírastky	-	1 081 866	1 993 487	-	-	-	3 075 354
Úbytky	-	- 21 739	- 783 427	-	-	-	- 805 166
Presuny	-	-	-	-	-	-	-
Stav na konci účtovného obdobia	-	18 078 155	17 154 022	-	-	-	35 232 176
Opravné položky							
Stav na začiatku účtovného obdobia	-	-	-	-	-	-	-
Prírastky	-	-	-	-	-	-	-
Úbytky	-	-	-	-	-	-	-
Presuny	-	-	-	-	-	-	-
Stav na konci účtovného obdobia	-	-	-	-	-	-	-
Zostatková hodnota							
Stav na začiatku účtovného obdobia	452 108	14 518 186	7 603 186	-	1 267 603	581 899	24 423 681
Stav na konci účtovného obdobia	452 108	14 520 094	16 278 963	-	1 905 006	281 194	33 437 366

6. Nehmotný majetok

Prehľad o pohybe nehmotného majetku za obdobie od 1. januára 2025 do 31. decembra 2025 a za predchádzajúce obdobie od 1. januára 2024 do 31. decembra 2024 je uvedený v nasledujúcich tabuľkách.

Prehľad o pohybe dlhodobého nehmotného majetku

31.12.2025

v Eur

Dlhodobý nehmotný majetok	Bežné účtovné obdobie						Spolu
	Aktivované náklady na vývoj	Softvér	Oceneniteľné práva	Obstarávaný dlhodobý nehmotný majetok	Poskytnuté preddavky na dlhodobý nehmotný majetok		
a	b	c	d	g	h	i	
Prvotné ocenenie							
Stav na začiatku účtovného obdobia	-	1 401 449	-	-	78 000	1 479 449	
Prírastky	-	265 394	-	-	127 758	393 152	
Úbytky	-	-	-	-	-	-	
Presuny	-	-	-	-	-	-	
Stav na konci účtovného obdobia	-	1 666 843	-	-	205 758	1 872 601	
Oprávky							
Stav na začiatku účtovného obdobia	-	1 043 585	-	-	-	1 043 585	
Prírastky	-	116 726	-	-	-	116 726	
Úbytky	-	-	-	-	-	-	
Presuny	-	-	-	-	-	-	
Stav na konci účtovného obdobia	-	1 160 311	-	-	-	1 160 311	
Opravné položky							
Stav na začiatku účtovného obdobia	-	-	-	-	-	-	
Prírastky	-	-	-	-	-	-	
Úbytky	-	-	-	-	-	-	
Presuny	-	-	-	-	-	-	
Stav na konci účtovného obdobia	-	-	-	-	-	-	
Zostatková hodnota							
Stav na začiatku účtovného obdobia	-	357 864	-	-	78 000	435 864	
Stav na konci účtovného obdobia	-	506 532	-	-	205 758	712 290	

Prehľad o pohybe dlhodobého nehmotného majetku

31.12.2024

v Eur

Dlhodobý nehmotný majetok	Bežné účtovné obdobie						Spolu
	Aktivované náklady na vývoj	Softvér	Oceneniteľné práva	Obstarávaný dlhodobý nehmotný majetok	Poskytnuté preddavky na dlhodobý nehmotný majetok		
a	b	c	d	g	h	i	
Prvotné ocenenie							
Stav na začiatku účtovného obdobia	-	1 224 317	-	-	-	-	1 224 317
Prírastky	-	233 601	-	-	-	78 000	311 601
Úbytky	-	- 56 469	-	-	-	-	- 56 469
Presuny	-	-	-	-	-	-	-
Stav na konci účtovného obdobia	-	1 401 449	-	-	-	78 000	1 479 449
Oprávky							
Stav na začiatku účtovného obdobia	-	926 104	-	-	-	-	926 104
Prírastky	-	173 950	-	-	-	-	173 950
Úbytky	-	- 56 469	-	-	-	-	- 56 469
Presuny	-	-	-	-	-	-	-
Stav na konci účtovného obdobia	-	1 043 585	-	-	-	-	1 043 585
Opravné položky							
Stav na začiatku účtovného obdobia	-	-	-	-	-	-	-
Prírastky	-	-	-	-	-	-	-
Úbytky	-	-	-	-	-	-	-
Presuny	-	-	-	-	-	-	-
Stav na konci účtovného obdobia	-	-	-	-	-	-	-
Zostatková hodnota							
Stav na začiatku účtovného obdobia	-	298 212	-	-	-	-	298 212
Stav na konci účtovného obdobia	-	357 864	-	-	-	78 000	435 864

7. Zásoby**a) Stav zásob**

<i>v Eur</i>	31.12.2025	31.12.2024
Materiál	59 429 731	58 805 009
Nedokončená výroba a polotovary vlastnej výroby	9 012 744	4 827 511
Hotové výrobky	8 022 086	9 731 936
Tovar	2 691 596	3 367 012
Zásoby celkom	79 156 156	76 731 468

Záložné právo

Na zásoby nie je zriadené záložné právo.

Poistenie

Zásoby sú poistené pre prípad škôd spôsobených krádežou a živelnou pohromou do výšky 31 180 255 EUR (k 31. decembru 2024: 36 047 743 EUR) okrem predajných zásob.

b) Vývoj opravnej položky k zásobám

Zníženie čistej realizačnej hodnoty zásob bolo zohľadnené vytvorením opravnej položky. Čistá realizačná hodnota zásob sa znížila predovšetkým v dôsledku zmeny výrobného sortimentu, nadmernosti zásob a znížením predajných cien.

<i>v Eur</i>	31.12.2024	Tvorba	Použitie	Zrušenie	31.12.2025
OP k materiálu					
a nedokončenej výrobe	2 810 940	3 740 469	2 034 331	-	4 517 078
OP k výrobkom	1 784 184	25 719	783 041	-	1 026 862
OP k tovaru	-	-	-	-	-
Opravné položky k zásobám	4 595 124	3 766 188	2 817 372	-	5 543 940

8. Pohľadávky z obchodného styku a ostatné pohľadávky**a) Pohľadávky z obchodného styku a ostatné pohľadávky**

Pohľadávky z obchodného styku sú vykázané v hodnote zníženej o opravnú položku 0 tis. EUR, pozri bod 8c).

<i>v Eur</i>	31.12.2025	31.12.2024
Pohľadávky z obchodného styku (tretie strany)	2 541 130	3 900 008
Pohľadávky voči spriazneným osobám	57 233 774	54 881 277
Pohľadávky z obchodného styku spolu	59 774 904	58 781 285
Poskytnuté preddavky	994 615	1 383 088
Ostatné pohľadávky v rámci konsolidovaného celku	6 060 858	-
Účty časového rozlíšenia	362 884	323 310
Ostatné pohľadávky v rámci konsolidovaného celku	-14 040	242
Pohľadávky z obchodného styku a ostatné pohľadávky	67 179 221	60 487 926

b) Záložné právo

K 31. decembru 2025 ani k 31. decembru 2024 nebolo na pohľadávky Spoločnosti zriadené záložné právo.

K 31. decembru 2025 ani k 31. decembru 2024 nezabezpečila Spoločnosť svoje pohľadávky záložným právom.

c) Opravná položka k pohľadávkam z obchodného styku a ostatným pohľadávkam

Vývoj opravnej položky k pohľadávkam je nasledovný:

<i>v Eur</i>	31.12.2024	Tvorba	Použitie	Zrušenie	31.12.2025
Pohľadávky z obchodného styku	-	-	-	-	-
Opravné položky k pohľadávkam	-	-	-	-	-

Spoločnosť tvorila opravné položky k bežným pohľadávkam na základe časového testu ako je uvedené v bode e), Spoločnosť netvorí opravné položky k pohľadávkam po splatnosti voči spriazneným osobám. Z celkovej hodnoty pohľadávok po splatnosti tvoria pohľadávky voči spriazneným osobám hodnotu 15 557 998, a z toho po splatnosti viac ako 365 dní je 1 466 788 EUR.

d) Prehľad pohľadávok z obchodného styku a ostatných pohľadávok podľa jednotlivých mien

Účtovná hodnota pohľadávok z obchodného styku a ostatných pohľadávok, vrátane pohľadávok voči spriazneným stranám, je denominovaná v nasledovných menách.

<i>v Eur</i>	31.12.2025		31.12.2024	
	Stav prepočítaný na EUR	%	Stav prepočítaný na EUR	%
EUR	66 501 548	98,99%	54 231 756	89,66%
GBP	-	0,00%	14 119	0,02%
USD	677 673	1,01%	6 242 051	10,32%
HUF	-	0,00%	-	0,00%
PLN	-	0,00%	-	0,00%
Ostatné	-	0,00%	-	0,00%
SPOLU	67 179 221	100,00%	60 487 926	100,00%

e) Veková štruktúra pohľadávok z obchodného styku a ostatných pohľadávok podľa doby splatnosti

<i>v Eur</i>	31.12.2025	31.12.2024
Pohľadávky v lehote splatnosti	49 370 730	32 842 434
Pohľadávky po lehote splatnosti od 1 do 30 dní	7 345 054	9 492 675
Pohľadávky po lehote splatnosti od 1 do 180 dní	5 573 353	16 042 489
Pohľadávky po lehote splatnosti od 181 do 365 dní	2 790 583	1 055 886
Pohľadávky po lehote splatnosti nad 365 dní	2 099 501	1 054 441
Pohľadávky z obchodného styku a ostatné pohľadávky	67 179 221	60 487 926

f) Bonita pohľadávok z obchodného styku a ostatných pohľadávok

<i>v Eur</i>	31.12.2025	31.12.2024
Skupina 1		-
Skupina 2	67 179 221	60 487 926
	67 179 221	60 487 926

Skupina 1 – noví zákazníci (menej ako 6 mesiacov)

Skupina 2 – existujúci zákazníci (viac ako 6 mesiacov) bez omeškaní v minulosti

9. Finančné nástroje podľa kategórií

<i>v Eur</i>	Úvery a pohľadávky	Celkom
31.12.2025		
Majetok podľa výkazu finančnej situácie		
Peňažné prostriedky a ekvivalenty peň.prostriedkov	11 825	11 825
Pohľadávky z obchodného styku - finančné (pozri bod 8.31)	67 179 221	67 179 221
	67 191 046	57 191 046

<i>v Eur</i>	Finančné záväzky	Celkom
31.12.2025		
Záväzky podľa výkazu finančnej situácie		
Záväzky z obchodného styku a ostatné záväzky (pozri bod 15.31)	114 440 915	114 440 915
Záväzky z lízingu (pozri bod 28)	8 539 004	8 539 004
Záväzky súvisiace s osobnými nákladmi (pozri bod 16)	5 018 637	5 018 637
	127 998 556	127 998 556

<i>v Eur</i>	Úvery a pohľadávky	Celkom
31.12.2024		
Majetok podľa výkazu finančnej situácie		
Peňažné prostriedky a ekvivalenty peň.prostriedkov	-13	-13
Pohľadávky z obchodného styku - finančné (pozri bod 8.31)	60 487 926	60 487 926
	60 487 913	60 487 913

<i>v Eur</i>	Finančné záväzky	Celkom
31.12.2024		-
Záväzky podľa výkazu finančnej situácie		
Záväzky z obchodného styku a ostatné záväzky (pozri bod 15.31)	123 592 913	123 592 913
Záväzky z lízingu (pozri bod 28)	6 799 018	6 799 018
Záväzky súvisiace s osobnými nákladmi (pozri bod 16)	4 648 380	4 648 380
	135 040 311	135 040 311

10. Peňažné prostriedky a ekvivalenty peňažných prostriedkov

<i>v Eur</i>	31.12.2025	31.12.2024
Bankové účty	11 825	-13
Hotovosť	-	-
Ceniny	-	-
Peňažné prostriedky a ekvivalenty peňažných prostriedkov	11 825	-13

Účtami v bankách môže Spoločnosť voľne disponovať. Viac informácií o riadení likvidity je uvedených v poznámke 31.

11. Odložená daňová pohľadávka

Celková odložená daňová pohľadávka vypočítaná podľa 24% sadzby dane z príjmov (k 31.12.2024: 24%) vyplýva z dočasných zdaniteľných a odpočítateľných rozdielov medzi účtovnou hodnotou a daňovou základňou podľa tabuľky:

<i>v Eur</i>	31.12.2024	31.12.2024
Nehnutelnosti, stroje a zariadenia	-2 489 577	-2 380 986
Opravná položka k pohľadávkam	-	-
Rezerva na zamestnanecké pôžitky	990 870	1 005 986
Opravná položka k zásobám	1 330 546	1 102 830
Neuhradené náklady	180 110	546 026
Ostatné nedaňové záväzky	1 278 106	626 495
Ostatné	1 282	-
Odložená daňová pohľadávka	1 291 337	900 495

Zmenu odloženej daňovej pohľadávky v porovnaní s minulým rokom ovplyvnili hlavne vyššie rezervy na zamestnanecké požitky, nedaňové rezervy a neuhradené náklady.

Odložená daň vykázaná vo výkaze ziskov a strát je v hodnote -390 842 EUR (k 31. decembru 2024: -792 675 EUR) (poznámka 26) a odložená daň týkajúca sa precenenia rezervy na zamestnanecké požitky z poistnej matematiky v hodnote -37 125 EUR (k 31. decembru 2024: 25 951 EUR) je vykázaná do ostatného komplexného výsledku.

12. Vlastné imanie

Základné imanie

Základné imanie spoločnosti k 31. decembru 2025 bolo 15 963 410 EUR a bolo zapísané do obchodného registra. Základné imanie bolo v plnej výške splatené.

Spoločnosť má vydaných 1 202 064 akcií v nominálnej hodnote 13,28 EUR (400,-- SKK) za akciu. Akcie sú vlastnené nasledovne:

- Vertiv Company Group Limited: 1 200 476 akcií
- Fyzické osoby: 1 588 akcií

Štruktúra akcionárov k 31.12.2025 bola nasledovná:

Akcionár	Počet akcií
Vertiv Company Group Limited	1 200 476
Fyzické osoby	1 588
Spolu akcií k 31.12.2025	1 202 064

Štruktúra akcionárov k 31.12.2024 bola nasledovná:

Akcionár	Počet akcií
Vertiv Company Group Limited	1 200 476
Fyzické osoby	1 588
Spolu akcií k 31.12.2024	1 202 064

Štruktúra akcionárov je popísaná aj v poznámke 1.

Fondy zo zisku

Zákonný rezervný fond

Spoločnosť je podľa slovenských právnych predpisov povinná tvoriť zákonný rezervný fond vo výške minimálne 10% z čistého zisku ročne a to až do výšky 20% základného imania. K 31. decembru 2025 je hodnota zákonného rezervného fondu 3 246 504 EUR (k 31. decembru 2024: 3 246 504 EUR). Povinný prídel do zákonného rezervného fondu nie je potrebný, pretože zákonný rezervný fond už dosiahol svoju maximálnu hranicu stanovenú v právnych predpisoch a stanovách. Zákonný rezervný fond sa môže použiť iba na krytie strát Spoločnosti.

Vertiv Slovakia, a. s.
Účtovná závierka k 31. decembru 2025 zostavená podľa Medzinárodných štandardov
finančného výkazníctva v znení prijatom Európskou úniou

Štatutárne a ostatné fondy

V položke štatutárne a ostatné fondy je vykázaný fond v hodnote 85 951 EUR, ktorý má v prípade potreby slúžiť na krytie ostatných obchodných rizík. Tento fond bol vytvorený v roku 1994 a od tohto obdobia sa neuskutočnili žiadne pohyby.

Ostatné kapitálové fondy

V položke ostatné kapitálové fondy sa nachádza fond v hodnote 1 331 139 EUR, ktorý predstavuje vklady akcionárov. Tento fond bol vytvorený v roku 1994 a od tohto obdobia sa neuskutočnili žiadne pohyby.

Návrh na rozdelenie zisku

O rozdelení výsledku hospodárenia za účtovné obdobie od 1.1.2025 do 31.12.2025 vo výške 11 797 917 EUR rozhodne valné zhromaždenie, ktoré sa uskutoční 7.7.2026. Návrh štatutárneho orgánu valnému zhromaždeniu je takýto:

- Prevod na účet nerozdeleného zisku z minulých období vo výške 11 797 917 EUR.

Zisk na akciu

Základný zisk na akciu sa vypočíta tak, že sa čistý zisk Spoločnosti vydeli váženým priemerom kmeňových akcií v emisii počas roka, po odpočítaní priemerného počtu kmeňových akcií, ktoré spoločnosť kúpila a drží ich ako vlastné akcie, v prípade že tak urobila. Spoločnosť neemitovala konvertibilné finančné nástroje, preto nevykazuje redukovaný zisk na akciu.

13. Dlhodobé rezervy

Spoločnosť poskytuje dlhodobé zamestnanecké požitky v rámci programov so stanovenými príspevkami a stanovenými požitkami. Uplatnením IAS 19 Tvorba rezervy je popísaná v poznámke 4 v časti o).

<i>v Eur</i>	Jubileá	Odchody do dôchodku	Spolu
Stav k 1.1.2025	1 136 131	1 853 263	2 989 394
Tvorba	162 582	143 776	306 358
- náklady na súčasné a minulé služby	104 921	241 427	346 348
- úrokové náklady	37 038	60 408	97 446
- precenenie (zisky a straty poistnej matematiky)	20 623	-158 059	-137 436
Použitie - vyplatené požitky	-154 587	-87 887	-242 474
Stav k 31.12.2025	1 144 126	1 909 152	3 053 278

<i>v Eur</i>	Jubileá	Odchody do dôchodku	Spolu
Krátkodobé	141 751	263 901	405 652
Dlhodobé	1 002 375	1 645 251	2 647 626
Spolu k 31.12.2025	1 144 126	1 909 152	3 053 278

<i>v Eur</i>	Jubileá	Odchody do dôchodku	Spolu
Stav k 1.1.2024	1 039 051	1 606 367	2 645 418
Tvorba	210 340	384 420	594 760
- náklady na súčasné a minulé služby	96 257	197 217	293 474
- úrokové náklady	42 032	63 625	105 657
- precenenie (zisky a straty poistnej matematiky)	72 051	123 578	195 629
Použitie - vyplatené pôžitky	-113 260	-137 524	-250 784
Stav k 31.12.2024	1 136 131	1 853 263	2 989 394

<i>v Eur</i>	Jubileá	Odchody do dôchodku	Spolu
Krátkodobé	155 798	250 314	406 112
Dlhodobé	980 333	1 602 949	2 583 282
Spolu k 31.12.2024	1 136 131	1 853 263	2 989 394

Nasledujúca tabuľka poskytuje prehľad nákladov týkajúcich sa rezervy na dlhodobé zamestnanecké pôžitky vykázaných v zisku/strate za účtovné obdobie ako osobné náklady:

<i>v Eur</i>	31.12.2025	31.12.2024
Náklady súčasnej a minulej služby	346 348	293 474
Poistno-matematické (zisky) a straty	20 623	72 051
Náklady na dlhodobé zamestnanecké pôžitky (poznámka 21)	366 971	365 525

Poistno-matematické zisky a straty programov pri odchode do dôchodku vo výške -158 059 EUR (k 31.12.2024 vo výške 123 578 EUR) boli zaúčtované do ostatného komplexného výsledku.

Aktuálne predpoklady použité pri výpočte rezervy sú uvedené v nasledujúcej tabuľke:

<i>v %</i>	31.12.2025	31.12.2024
Budúce zvýšenie miezd	5,00	5,00
Diskontný faktor	3,50	4,30

Analýza citlivosti

Citlivosť výsledkov, výpočtov záväzkov pôžitkov na zmeny v jednotlivých predpokladoch je nevýznamná.

14. Ostatné dlhodobé záväzky**a) Sociálny fond**

Sociálny fond sa podľa zákona o sociálnom fonde tvorí povinne na ťarchu nákladov. Sociálny fond sa podľa zákona o sociálnom fonde čerpá na sociálne, zdravotné, rekreačné a iné potreby zamestnancov. Tvorba a čerpanie sociálneho fondu v priebehu účtovného obdobia sú znázornené v nasledujúcom prehľade:

<i>v Eur</i>	31.12.2025	31.12.2024
Začiatkový stav sociálneho fondu	174 658	140 749
Tvorba sociálneho fondu	439 789	364 161
Čerpanie sociálneho fondu	433 502	330 252
Konečný stav sociálneho fondu	180 944	174 658

15. Záväzky z obchodného styku a ostatné záväzky**a) Záväzky z obchodného styku a ostatné záväzky**

<i>v Eur</i>	31.12.2025	31.12.2024
Záväzky z obchodného styku (tretie strany)	59 811 948	58 967 900
Záväzky voči spriazneným osobám	13 982 254	40 649 856
Nevyfakturované dodávky	40 641 109	8 851 570
Záväzky z obchodného styku spolu	114 435 311	108 469 326
Prijaté preddavky	-	-
Ostatné záväzky v rámci konsolidovaného celku	788	15 119 001
Účty časového rozlíšenia	-	-
Ostatné záväzky	4 816	4 586
Záväzky z obchodného styku a ostatné záväzky	114 440 915	123 592 913

b) Prehľad záväzkov z obchodného styku a ostatných záväzkov podľa jednotlivých mien

Prehľad finančných záväzkov z obchodného styku a ostatných záväzkov podľa jednotlivých mien je nasledovný:

<i>v Eur</i>	31.12.2025		31.12.2024	
	Stav prepočítaný na EUR	%	Stav prepočítaný na EUR	%
CZK	-	0.00%	3 442	0,00%
EUR	107 963 846	94.34%	116 596 817	94,34%
GBP	184 128	0.16%	395 636	0,32%
SEK	130	0.00%	32	0,00%
USD	6 292 812	5.50%	6 596 985	5,34%
Ostatné	-	0.00%	-	0,00%
SPOLU	114 440 915	100.00%	123 592 913	100,00%

c) Veková štruktúra záväzkov z obchodného styku a ostatných záväzkov podľa doby splatnosti

<i>v Eur</i>	31.12.2025	31.12.2024
Záväzky v lehote splatnosti	108 598 877	117 008 522
Záväzky po lehote splatnosti od 1 do 30 dní	2 980 282	3 459 871
Záväzky po lehote splatnosti od 31 do 180 dní	2 839 505	2 987 484
Záväzky po lehote splatnosti od 181 do 365 dní	18 983	112 169
Záväzky po lehote splatnosti nad 365 dní	3 268	24 867
Záväzky z obchodného styku a ostatné záväzky	114 440 915	123 592 913

Záväzky nie sú zabezpečené záložným právom alebo inou formou zabezpečenia.

16. Záväzky súvisiace s osobnými nákladmi

Záväzky súvisiace s osobnými nákladmi zahŕňajú záväzky z reálnych miezd za december spolu s odhadmi nevyčerpaných dovoleniek, odmien a bonusov zamestnancov

<i>v Eur</i>	31.12.2025	31.12.2024
Záväzky voči zamestnancom	2 077 940	1 993 021
Záväzky zo sociálneho zabezpečenia	1 371 266	1 270 278
Nevyčerpané dovolenky	751 059	775 596
Odmeny a bonusy (odhady)	818 373	609 486
Záväzky súvisiace s osobnými nákladmi	5 018 638	4 648 381

17. Ostatné daňové záväzky

Ostatné daňové záväzky tvoria daň z nehnuteľností, daň z príjmov zo závislej činnosti a daň z motorových vozidiel. Splatné do 1 roku. Celková suma ostatných daňových záväzkov a jej vývoj v čase je uvedený v nasledujúcom prehľade:

<i>v Eur</i>	31.12.2025	31.12.2024
Ostatné daňové záväzky	324 647	259 205

18. Krátkodobé rezervy

Spoločnosť tvorí rezervy ako manažérsky odhad predpokladaných nákladov. Rezervy sa prehodnocujú ku koncu každého vykazovaného obdobia a sú upravené podľa súčasného najlepšieho odhadu.

<i>v Eur</i>	31.12.2024	Tvorba	Použitie	Zrušenie	31.12.2025
Krátkodobá časť rezervy na zamestnanecké pôžičky	406 112	-	460	-	405 652
Záručné opravy	199 469	766 677	361 387	-	604 759
Dotácie	-	140 666	5 326	-	135 341
Ostatné	7 282	39 701	7 282	-	39 701
Rezervy	612 863	947 045	374 455	-	1 185 453

Prehľad o pohybe rezerv za bezprostredne predchádzajúce obdobie je uvedený v nasledujúcej tabuľke:

<i>v Eur</i>	31.12.2023	Tvorba	Použitie	Zrušenie	31.12.2024
Krátkodobá časť rezervy na zamestnanecké pôžičky	371 259	34 853	-	-	406 112
Záručné opravy	75 774	336 435	212 740	-	199 469
Ostatné	6 941	342	-	-	7 282
Rezervy	453 973	371 630	212 740	-	612 863

19. Výnosy

Podiel predaja výrobkov, služieb a tovarov v skupine predstavuje 99,94% na celkových tržbách Spoločnosti (k 31.12.2024: 99,07%).

<i>v Eur</i>	31.12.2025	31.12.2024
Tržby za vlastné výrobky	270 886 993	229 712 914
Tržby z predaj služieb	21 053 695	22 709 058
Tržby z predaja tovaru	26 149 038	15 278 973
Tržby celkom	318 089 726	267 700 945

Tržby za vlastné výrobky, tovar a služby podľa jednotlivých segmentov, t. j. podľa typov výrobkov a služieb a podľa hlavných teritórií, sú uvedené nižšie.

Tržby v EUR podľa jednotlivých typov odbytu k 31.12.2025

<i>Oblasť/Typ výroby</i>	Záložné a rozvádzacie zdroje	Klimatizačné jednotky	Služby a tovar	Spolu
Slovenská republika	-	-	184 284	184 284
Európa	81 279 417	87 929 956	42 313 288	211 522 661
Zahraničie	20 068 849	81 608 772	4 705 161	106 382 781
Tržby celkom	101 348 265	169 538 728	47 202 733	318 089 726

Tržby v EUR podľa jednotlivých typov odbytu k 31.12.2024

<i>Oblasť/Typ výroby</i>	Záložné a rozvádzacie zdroje	Klimatizačné jednotky	Služby a tovar	Spolu
Slovenská republika	-	1 157	181 022	182 179
Európa	103 396 330	82 858 216	36 288 439	222 542 985
Zahraničie	4 672 224	38 784 986	1 518 571	44 975 781
Tržby celkom	108 068 554	121 644 359	37 988 032	267 700 945

20. Spotreba materiálu a energií, náklady na predaný tovar

Spotreba materiálu a energií, náklady na predaný tovar, tak ako aj ďalšie vykazované náklady sú uvedené v nasledujúcej tabuľke:

<i>v Eur</i>	31.12.2025	31.12.2024
Spotreba materiálu	211 497 484	173 018 026
Spotreba energií	1 519 696	1 449 661
Náklady na predaný tovar	20 214 558	12 548 662
Celkom	233 231 738	187 016 348

21. Osobné náklady

<i>v Eur</i>	31.12.2025	31.12.2024
Mzdové náklady	35 444 811	28 924 984
Náklady na sociálne poistenie	13 056 387	10 547 811
Rezerva na odchodné a jubilejné odmeny	346 348	293 474
Ostatné sociálne náklady	1 937 498	1 368 113
Celkom	50 785 044	41 134 381

22. Služby

<i>v Eur</i>	31.12.2025	31.12.2024
Náklady voči audítorovi, audítorskej spoločnosti, z toho :		
náklady na overenie individuálnej účtovnej závierky	26 208	51 600
daňové poradenstvo	-	-
ostatné neaudítorské služby	-	-
Ostatné významné položky nákladov za poskytnuté služby , z toho :	12 224 143	22 257 686
opravy a údržba	1 003 040	803 331
Manažérske poplatky - konzultácie a technická asistencia	311 390	10 630 963
cestovné	708 547	651 449
reprezentačné náklady	110 124	110 295
colné služby	-	253
telefón , internet, komunikácia	157 082	145 513
vzdelávanie	84 118	52 388
preprava	4 414 440	4 192 104
nájomné , leasing	957 179	962 856
právne, ekonomické a iné poradenstvo	314 544	151 024
externé opracovanie výrobkov	110 210	120 409
náklady na inzerciu a reklamu	7 045	2 737
služby personálnych agentúr	248 778	272 061
príspevky na predaj	-	-
servisné služby	2 501 193	3 226 433
upratovanie a strážna služba	1 083 290	821 938
softvérové služby	86 012	38 156
ostatné	127 150	75 775
Celkom	12 250 351	22 309 286

23. Odpisy

<i>v Eur</i>	31.12.2025	31.12.2024
Softvér	116 725	173 950
Ocenené práva - právo nakladať s majetkom	2 355 505	1 492 141
Budovy , haly a stavby	1 195 449	1 081 866
Samostatne hnutelné veci	2 872 153	1 939 935
Dopravné prostriedky	-	-
Inventár	74 196	49 507
Ostatné	4 046	4 432
Celkom	6 618 073	4 741 832

Spoločnosť posúdila využiteľnosť budov a neidentifikovala indikátory znehodnotenia.

24. Ostatné náklady a ostatné výnosy

Ostatné náklady sú uvedené v nasledujúcej tabuľke

<i>v Eur</i>	31.12.2025	31.12.2024
Dane a poplatky	520 144	270 544
Tvorba a zúčtovanie opravných položiek k pohľadávkam	-	-16 934
Dary	1 000	31 000
Pokuty, penále a úroky	21 502	12 846
Poistné	10 125	9 447
Manká a škody	55 910	249 438
Rezerva na záručné opravy	766 677	332 763
Ostatné	1 225 419	16 061
Celkom	2 600 777	905 164

Ostatné výnosy sú uvedené v nasledujúcej tabuľke:

<i>v Eur</i>	31.12.2025	31.12.2024
Predaj šrotu	644 218	518 680
Prenájom priestorov, refakturácia súvisiacich služieb	997 759	575 048
Refakturácia materiálu a služieb v rámci skupiny	3 009	46 563
Tržby z predaja dlhodobého majetku	595 098	10 520
Náhrady od poisťovne	-	-
Ostatné	6 918	-
Celkom	2 247 002	1 150 811

25. Finančné výnosy a finančné náklady

<i>v Eur</i>	31.12.2025	31.12.2024
Úrokové náklady	2 403 250	1 761 581
Úrokové výnosy	26 713	173 095
Úroky (náklady)/ výnosy netto	(2 376 537)	(1 588 486)
Kurzové straty	1 547 336	2 161 964
Kurzové zisky	2 551 238	1 630 264
Kurzové rozdiely (straty)/zisky netto	1 103 901	(531 700)
Ostatné finančné (náklady)/výnosy netto	(16 201)	(13 403)
Finančné (náklady)/výnosy celkom	(1 388 837)	(2 133 589)
Z toho :		
Finančné výnosy	2 577 951	1 803 359
Finančné náklady	3 966 787	3 936 948

26. Daň z príjmov

Odsúhlasenie efektívnej daňovej sadzby

<i>v Eur</i>	31.12.2025			31.12.2024		
	Základ dane	Daň	Daň v %	Základ dane	Daň	Daň v %
Zisk pred zdanením,						
z toho :	15 811 756	x	x	15 210 645	x	x
teoretická daň	x	3 794 882	24,00%	x	3 194 235	21,00%
Trvalé rozdiely	1 070 626	256 950	1,63%	509 124	106 916	0,70%
Zmena sadzby dane	-	-	0,00%	-	-	0,00%
Ostatné	-	-	0,00%	-	-	0,00%
Celkom	16 882 383	4 051 772	25,63%	15 719 769	3 301 151	21,70%
Vykázaná splatná daň z príjmov		4 442 614	28,10%		4 067 875	26,74%
Vykázaná odložená daň		-390 842	-2,47%		-766 724	-5,04%
Daň z príjmov spolu		4 051 772	25,63%		3 301 151	21,70%

Odložená daň vo výške -37 934 EUR (k 31.12.2024 vo výške 25 951 EUR) bola zaúčtovaná do ostatného komplexného výsledku (poznámka 11).

27. Podmienены majetok a záväzky**Podmienены majetok**

Spoločnosť nemá podmienены majetok.

Podmienены záväzky

Spoločnosť nemá ostatné záruky.

28. Lízing

Spoločnosť nemá majetok obstaraný formou finančného leasingu.

Spoločnosť má nájomné zmluvy na kancelárske priestory a vozidlá. Lízingy sa vykazujú, oceňujú a prezentujú v súlade s IFRS 16. Nájom kancelárskych priestorov a skladov majú spravidla lízingové zmluvy od 2 do 5 rokov, zatiaľ čo motorové vozidlá majú obvykle lízingové zmluvy od 1 do 5 rokov. Existuje niekoľko nájomných zmlúv, ktoré zahŕňajú možnosť na predĺženie zmluvy, a ktoré sa berú do úvahy pri výpočte záväzku z prenájmu. Tieto možnosti sú dohodnuté manažmentom s cieľom poskytnúť flexibilitu pri správe portfólia prenajatého majetku a jeho zosúladenie s obchodnými potrebami spoločnosti.

Spoločnosť uplatňuje výnimku na krátkodobé lízingy strojov a zariadení, na krátkodobé lízingy nehnuteľností a na predmety lízingu s nízkou hodnotou ako napríklad kancelárska technika a IT zariadenia ktorých hodnota je klasifikovaná ako nízka (menej ako EUR 5 000). Lízingové splátky vyššie uvedených sú účtované priamo do nákladov rovnomerne počas celej doby nájmu.

Právo na užívanie majetku

<i>v Eur</i>	Pozemky a stavby	Stroje a zariadenia	Motorové vozidlá	Spolu
Počiatková hodnota k 1.1.2025	5 315 448	423 598	719 735	6 458 781
Prírastky	2 007 144	1 009 659	193 215	3 210 018
Presuny	662 714	-	-	662 714
Úbytky	-	-43 438	-9 776	-53 213
Odpisy	-1 696 713	-377 973	-280 819	-2 355 505
Zostatková hodnota k 31.12.2025	6 288 593	1 011 846	622 355	7 922 794

<i>v Eur</i>	Pozemky a stavby	Stroje a zariadenia	Motorové vozidlá	Spolu
Počiatková hodnota k 1.1.2024	3 052 802	627 899	491 215	4 171 916
Prírastky	3 227 132	95 520	457 744	3 780 397
Presuny	-	-	-	-
Úbytky	-	-	-1 390	-1 390
Odpisy	-964 487	-299 821	-227 835	-1 492 142
Zostatková hodnota k 31.12.2024	5 315 448	423 598	719 735	6 458 781

Vertiv Slovakia, a. s.
Účtovná závierka k 31. decembru 2025 zostavená podľa Medzinárodných štandardov
finančného výkazníctva v znení prijatom Európskou úniou

Závazky z lízingu:

<i>v Eur</i>	31.12.2025	31.12.2024
Stav na začiatku roka	6 799 018	4 418 270
Prírastky - nové leasingy	3 817 841	3 700 844
Lízingové splátky	-2 856 127	-1 868 133
Úrok	778 272	548 037
Stav na konci obdobia	8 539 004	6 799 018

Spoločnosť vykázala záväzky z lízingu nasledovne :

<i>v Eur</i>	31.12.2025	31.12.2024
Do jedného roka	2 104 186	1 885 202
1 až 5 rokov (vrátane)	5 678 659	4 611 149
Viac ako 5 rokov	756 159	302 667
Stav na konci obdobia	8 539 004	6 799 018

Položky lízingu rozpoznané vo výkaze ziskov a strát

<i>v Eur</i>	31.12.2025	31.12.2024
Odpisy	2 355 505	1 492 142
Úrokové náklady	778 272	548 037
Celková suma rozpoznaná vo výkaze ziskov a strát	3 133 777	2 040 179

Celková hodnota výdavkov na krátkodobý lízing a lízing majetku s nízkou hodnotou predstavovala 957 179 EUR v roku 2025 (962 856 EUR v roku 2024) v tomto zložení:

<i>v Eur</i>	31.12.2025	31.12.2024
Lízing aut	32 138	29 043
Lízing počítačovej techniky	3 386	8 701
Lízing strojov, prístrojov a zariadení	590 128	470 610
Lízing budov	172 579	122 643
Lízing skladov	158 948	331 860
Spolu	957 179	962 856

Budúce minimálne lízingové splátky z nevyhovujúceho krátkodobého lízingu a lízingu majetku s nízkou hodnotou sú nasledovné:

<i>v Eur</i>	31.12.2025	31.12.2024
Do 1 roka	63 814	557 212
1 až 5 rokov (vrátane)	-	749 700
Viac ako 5 rokov	-	-
Spolu	63 814	1 306 912

29. Informácie o príjmoch a výhodách členov štatutárnych orgánov, dozorných orgánov a iných orgánov účtovnej jednotky

V období od 1.1.2025 do 31.12.2025 Spoločnosť nevyplatila odmeny štatutárnym orgánom za ich činnosť pre Spoločnosť v priebehu účtovného obdobia (k 31.12.2024: 0 EUR).

Členom štatutárnych orgánov a iných orgánov Spoločnosti neboli poskytnuté žiadne pôžičky, ani preddavky, záruky ani iné zabezpečenia.

30. Spriaznené osoby**Identita spriaznených osôb**

Spriaznenými osobami Spoločnosti sú viaceré podniky v Skupine, ako aj ich konatelia a výkonní riaditelia. Najvyššou kontrolujúcou spoločnosťou je spoločnosť Vertiv Holdings Co, so sídlom v USA.

a) Transakcie s materskou spoločnosťou

Spoločnosť uskutočnila nasledovné transakcie s materskou spoločnosťou Vertiv Group Company Limited (Chloride Group Limited):

Predaj <i>v Eur</i>	31.12.2025	31.12.2024
Predaj služieb	-	6 240 026
Ostatné výnosy	-	-
Celkom	-	6 240 026

Nákup <i>v Eur</i>	31.12.2025	31.12.2024
Nákup neobežného majetku	-	-
Manažérske poplatky	-	10 143 052
Poradenstvo	-	-
Telekomunikačná linka, internet	-	-
Ostatné nákupy	-	-
Celkom	-	10 143 052

Pohľadávky <i>v Eur</i>	31.12.2025	31.12.2024
Pohľadávky z obchodného styku	-	1 094 113
Celkom	-	1 094 113

Závazky <i>v Eur</i>	31.12.2025	31.12.2024
Závazky z obchodného styku	-	1 484 433
Celkom	-	1 484 433

b) Transakcie s kľúčovými osobami vedenia

Kľúčovými osobami vedenia sú všetci zamestnanci s právomocou a zodpovednosťou za plánovacie, riadiace a kontrolné činnosti, a to priamo alebo nepriamo. Priemerný počet kľúčových osôb vedenia v roku končiacom 31.12.2025 bolo 67 osôb a 65 osôb v roku 2024. Mzdy a ostatné zamestnanecké požitky alebo záväzky voči kľúčovým osobám vedenia (ktoré sa vykazujú v rámci osobných nákladov vo výsledku hospodárenia) sú nasledovné:

Tabuľka zahŕňa aj mzdy, odstupné a ostatné zamestnanecké požitky voči kľúčovým osobám vedenia vrátane ukončených činností a sekcie držanej za účelom predaja.

<i>v Eur</i>	31.12.2025	31.12.2024
Mzdy a ostatné zamestnanecké požitky	4 678 875	4 185 233
Celkom	4 678 875	4 185 233

c) Transakcie s ostatnými spriaznenými osobami

Spoločnosť uskutočnila nasledovné transakcie s ostatnými spriaznenými spoločnosťami:

Predaj <i>v Eur</i>	31.12.2025	31.12.2024
Predaj hotových výrobkov	270 773 604	230 055 318
Predaj služieb	20 982 801	13 647 801
Predaj tovaru	26 149 037	15 278 973
Ostatné výnosy	-	-
Úroky prijaté	26 713	173 095
Celkom	317 932 155	259 155 187

Nákup <i>v Eur</i>	31.12.2025	31.12.2024
Nákup materiálu	51 026 358	41 121 530
Manažérske poplatky	-	-
Telekomunikačná linka, internet	-	-
Sales commission	-	-
COS - služby	310 824	521 889
Ostatné nákupy	-	-
Úroky platené	1 525 010	1 104 762
Celkom	52 862 193	42 748 181

Pohľadávky <i>v Eur</i>	31.12.2025	31.12.2024
Pohľadávky z obchodného styku	57 233 774	53 787 164
Ostatné pohľadávky v rámci konsolidovaného celku (cashpool)	6 060 858	-
Celkom	63 294 632	53 787 164

Závazky v Eur	31.12.2025	31.12.2024
Závazky z obchodného styku	17 344 151	38 792 691
Ostatné záväzky v rámci konsolidovaného celku (cashpool)	-	15 118 212
Celkom	17 344 151	53 910 903

Všetky transakcie so spriaznenými osobami, vrátane transakcií s vrcholovým vedením, boli uskutočnené na základe podmienok, ktoré sú na trhu bežné v takýchto transakciách uskutočnených medzi nespriaznenými osobami, respektíve, ktoré sú v takýchto transakciách očakávané. Žiadna zo spriaznených osôb nebola v ich vzájomných transakciách akýmkoľvek spôsobom zvýhodnená.

31. Riadenie finančného rizika

Spoločnosť je vystavená nasledujúcim rizikám s používania finančných nástrojov:

- Úverové riziko
- Riziko likvidity
- Trhové riziko.

Táto časť poskytuje informácie o tom, ako je Spoločnosť vystavená vyššie uvedeným rizikám, ciele, metódy a procesy Spoločnosti na ohodnotenie a riadenie rizika a riadenie kapitálu Spoločnosťou. Ďalšie kvantitatívne údaje sú uvádzané aj v iných častiach tejto účtovnej závierky.

Systém riadenia rizika

Finančné riziká Spoločnosti sú riadené primárne na úrovni skupiny Vertiv Group Corporation, Columbus Spojené štáty americké. Riadením rizika lokálne sa zaoberá hlavne oddelenie Treasury v Írsku v zmysle pravidiel a postupov skupiny Vertiv, ktoré identifikuje a vyhodnocuje finančné riziká a na základe ich analýzy navrhuje a implementuje opatrenia na riadenie finančných rizík. Vedenie skupiny má celkovú zodpovednosť za stanovenie a dohľad nad systémom riadenia rizika skupiny. Metódy riadenia rizika skupiny sú stanovené na identifikáciu a analýzu rizík, ktorými je skupina vystavená, na stanovenie vhodných hraníc rizika a kontrol a na monitorovanie rizika a dodržiavanie týchto hraníc. Metódy a systémy riadenia rizika sú pravidelne prehodnocované, aby odrážali zmeny trhových podmienok a aktivít skupiny. Cieľom skupiny je prostredníctvom školení, štandardov a procesov riadenia vyvíjať disciplinované a konštruktívne kontrolné prostredie, v ktorom všetci zamestnanci chápu svoje postavenie a povinnosti.

Vedenie Spoločnosti sleduje súlad so zásadami a postupmi riadenia rizika skupiny a preveruje primeranosť štruktúry riadenia rizika vzhľadom na riziká, ktorým je skupina vystavená.

Úverové riziko

Úverové riziko je riziko finančnej straty Spoločnosti, ak odberateľ alebo zmluvná strana finančného nástroja zlyhá pri plnení svojich zmluvných záväzkov. Úverové riziko vzniká najmä z pohľadávok Spoločnosti voči zákazníkom. Približne 99 % obratu sa realizuje so spoločnosťami v rámci skupiny.

Vedenie Spoločnosti má stanovenú úverovú politiku a rozsah úverového rizika neustále sleduje. Hodnotenia úverovej expozície sa vykonávajú u všetkých zákazníkov mimo skupiny.

Spoločnosť je vystavená nízkemu úverovému riziku, pohľadávky voči tretím stranám sú zaradené do kategórie s minimálnym rizikom. Úverové riziko pohľadávok voči spriazneným stranám považuje Spoločnosť taktiež za minimálne. Rozdelenie pohľadávok voči skupine a tretím stranám je uvedené v poznámke 8. Z celkovej sumy pohľadávok po splatnosti podľa bodu 8e) predstavujú pohľadávky voči tretím stranám 12.64%.

Riziko likvidity

Riziko likvidity je riziko, že Spoločnosť nebude schopná splniť svoje finančné záväzky v dátume splatnosti. Spoločnosť riadi likviditu tak, aby zabezpečila, tak ako to len bude možné, že bude mať peňažné prostriedky vždy k dispozícii na splnenie svojich záväzkov v lehote splatnosti, pri bežných aj neobvyklých podmienkach, bez toho, aby vykázala neprijateľné straty.

Na financovanie prevádzkových potrieb má možnosť Spoločnosť využívať bežne dostupné finančné zdroje v rámci cash pooling, čím je riziko likvidity obmedzené na minimum.

Očakávané doby splatnosti sa významne nelíšia od zmluvnej doby splatnosti.

V nasledujúcich tabuľkách sú uvedené finančné nástroje podľa ich zmluvnej doby splatnosti. Účtovná hodnota sa rovná reálnej hodnote nakoľko jediný nástroj, ktorý sa viaže na úrokovú mieru je vykázaný ako splatný do 6 mesiacov. Nástroj nemá stanovenú dobu splatnosti a Spoločnosť čerpá, resp. prispieva prostriedky v závislosti od potreby.

Jedná sa pritom o skupinový cash poolingový účet. Pozri poznámku 9 a 15. Priemerná nákladová úroková miera 4,26% (výnosová 4,01%). V roku 2024 bola nákladová úroková miera 6,51% (výnosová 6,31%).

Finančné riziko k 31.12.2025

<i>v Eur</i>	Poz.	Účtovná hodnota	Do 6 mesiacov	od 6 mesiacov v do 1 roka	1+5 rokov	Viac ako 5 rokov
Peňažné prostriedky a ich ekvivalenty	9,10	11 825	11 825	-	-	-
Pohľadávky z obchodného styku a ostatné pohľadávky	8,9	67 179 221	67 179 221	-	-	-
Záväzky z obchodného styku a ostatné záväzky	9,15	114 440 915	114 440 915	-	-	-
Záväzky z lízingu	28	8 539 004	1 249 554	854 632	5 678 659	756 159
Záväzky súvisiace so mzdovými nákladmi	16	5 018 637	5 018 637	-	-	-
Celkom		-60 807 510	-53 518 060	-854 632	-5 678 659	-756 159

Vertiv Slovakia, a. s.**Účtovná závierka k 31. decembru 2025 zostavená podľa Medzinárodných štandardov finančného výkazníctva v znení prijatom Európskou úniou**

k 31.12.2023

<i>v Eur</i>	Poz.	Účtovná hodnota	Do 6 mesiacov	od 6 mesiacov v do 1 roka	1+5 rokov	Viac ako 5 rokov
Peňažné prostriedky a ich ekvivalenty	9,10	-13	-13	-	-	-
Pohľadávky z obchodného styku a ostatné pohľadávky	8,9	60 487 926	60 487 926	-	-	-
Závazky z obchodného styku a ostatné záväzky	9,15	123 592 913	123 592 913	-	-	-
Závazky z lízingu	28	6 799 018	949 880	935 323	4 611 149	302 667
Závazky súvisiace so mzdovými nákladmi	16	4 648 380	4 648 380	-	-	-
Celkom		-74 552 398	-68 703 260	-935 323	-4 611 149	-302 667

Trhové riziko

Trhové riziko je riziko, že zmeny v trhových cenách, ako napríklad výmenné kurzy a úrokové sadzby ovplyvnia výnosy Spoločnosti alebo hodnotu jej finančných nástrojov. Cieľom riadenia trhového rizika je riadiť a kontrolovať vystavenie sa trhovému riziku v prijateľnej miere popri optimalizácii výnosov z rizika.

Viac ako 99% obratu sa realizuje so spoločnosťami v rámci skupiny.

Menové riziko

Menové riziko vzniká, keď sú budúce obchodné transakcie alebo majetok a záväzky vyjadrené v inej mene ako je funkčná mena Spoločnosti.

Skupina je vystavená menovému riziku pri hotovosti, nákupoch a predajoch v inej mene než je euro, ktoré je funkčnou menou Spoločnosti. Z ostatných mien používa Spoločnosť najčastejšie americký dolár (USD) a britskú libru (GBP). Prípadná zmena hodnoty eura oproti iným menám by nemala mať významný dopad na výsledok hospodárenia Spoločnosti, nakoľko väčšina transakcií je realizovaná v eurách a pohľadávky a záväzky v iných menách sa čiastočne eliminujú. Z toho dôvodu nebola analýza citlivosti na menové riziká vykonaná a nie je preto ani zverejnená. Rozdelenie pohľadávok a záväzkov v iných menách je v poznámke 8 a 15.

Úrokové riziko

Vedenie Spoločnosti uzavrelo zmluvy o financovaní s pohyblivou úrokovou sadzbou za bežných podmienok obchodovania (cashpool) s oddelením Treasury v Írsku.

Zmena úrokovej sadzby o 50 bázických bodov ku koncu účtovného obdobia by ovplyvnila výsledok hospodárenia o 30 tisíc EUR (k 31.12.2024: 76 tisíc EUR). Táto analýza predpokladá, že všetky ostatné faktory, predovšetkým výmenné kurzy cudzích mien, ostanú nezmenené.

Riadenie kapitálu

Spoločnosť definuje kapitál ako vlastné imanie. Zasadou Spoločnosti je udržať silný kapitálový základ a tak si udržať budúci vývoj podnikateľskej činnosti. Kapitálové potreby Spoločnosti sú zabezpečované prostredníctvom cashpoolingu a nie zmenami základného imania. Počas účtovného obdobia nenastala žiadna zmena v prístupe Spoločnosti k riadeniu kapitálu.

32. Ukončené činnosti

Spoločnosť neviduje ukončené činnosti.

33. Informácie o skutočnostiach, ktoré nastali po dni, ku ktorému sa zostavuje účtovná závierka, do dňa zostavenia účtovnej závierky

Po 31. decembri 2025 do dňa zostavenia účtovnej závierky nenastali také udalosti, ktoré majú významný vplyv na verné zobrazenie skutočností uvádzaných v tejto účtovnej závierke zostavenej k 31. decembru 2025.

K 29.4.2026 bola z funkcie člena predstavenstva odvolaná Zuzana Malinová.

K 29.4.2026 bola do funkcie člena predstavenstva menovaná Božena Nunhardt.

Vertiv Slovakia, a.s.
Piešťanská 1202/44
915 28 Nové Mesto nad Váhom
IČO:31411606 IČ DPH: SK2020380439
- 1 -



Štatutárny orgán
Jozef Alušik
člen predstavenstva



Štatutárny orgán
Božena Nunhardt
člen predstavenstva

Nové Mesto nad Váhom, 12. júna 2026