

**HYDROTOUR, cestovná kancelária ,a.s.
Nám. SNP 14, 811 06 BRATISLAVA**

VÝROČNÁ SPRÁVA za rok 2025

Obsah:

- 1. Základné údaje o spoločnosti**
- 2. Hlavné činnosti podľa výpisu z obchodného registra**
- 3. Rok 2025 – analýza stavu a prognóza vývoja spoločnosti**
- 4. Organizačná štruktúra spoločnosti**
- 5. Vplyv na životné prostredie**
- 6. Udalosti osobitného významu, ktoré nastali po skončení účtovného obdobia**
- 7. Výskum a vývoj**
- 8. Finančná správa**
 - Štruktúra neobežného majetku k 31.12.2025
 - Štruktúra obežného majetku k 31.12.2025
 - Vývoj tržieb a nákladov za roky 2022-2025
- 9. Návrh na vysporiadanie výsledku hospodárenia**

1. Základné údaje o spoločnosti

Spoločnosť vznikla ako spoločnosť s ručením obmedzeným dňa 25.11.1993 a zapísaná do obchodného registra Okresného súdu v Bratislave bola dňa 09.05.1994, Oddiel : Sro, vl. č., 6956/B. V roku 2004, rozhodnutím jediného spoločníka, spoločnosť zmenila právnu formu na akciovú spoločnosť. Do obchodného registra Mestského súdu Bratislava III je zapísaná v odd. Sa vl.č. 3276/B ako akciová spoločnosť.

Jediným akcionárom spoločnosti je:

- Ing. Mikuláš Milko

Predstavenstvo spoločnosti tvorí:

- Ing. Mikuláš Milko – predseda predstavenstva
- Ing. Helena Jankovičová – členka predstavenstva
- Peter Malík – člen predstavenstva
- Ing. Tomáš Lazarov – člen predstavenstva
- JUDr. Dagmar Streit – členka predstavenstva

Dozorná rada:

- Ing. Dušan Pastucha – predseda dozornej rady
- RNDr. Nataša Lazarovová – členka dozornej rady
- Ing. Barbora Milková, MBA – členka dozornej rady

2. Hlavné činnosti podľa výpisu z obchodného registra

Hlavnou činnosťou spoločnosti je :

- Prevádzkovanie cestovnej kancelárie
- Nákup, predaja sprostredkovanie tovarov v rozsahu voľnej živnosti
- Zabezpečenie prekladateľskej a tlmočnickej živnosti
- Podnikateľské poradenstvo
- Činnosť organizačných a ekonomických poradcov
- Reklamná, propagačná činnosť a ich sprostredkovanie
- Sprostredkovanie predaja leteckých prepravných služieb, vrátane predaja leteniek
- Sprostredkovanie v oblasti umenia, kultúry a športu

3. Rok 2025 – analýza stavu a prognóza vývoja spoločnosti

Od začiatku svojho pôsobenia si spoločnosť kladie za cieľ poskytovať služby vysokej kvality za prijateľné ceny a sprístupňovať ich čo najširšiemu okruhu klientov. Plán na rok 2025 nadväzoval na úspešné výsledky predchádzajúcich rokov a bol postavený na osvedčených letných destináciách, medzi ktoré patrili Turecko, Grécko, Severný a Južný Cyprus, Španielsko, Taliansko, Bulharsko, Kapverdské ostrovy a Tunis. Do letného programu bol pôvodne zaradený aj Egypt, avšak vzhľadom na nižší záujem klientov a s cieľom optimalizovať ponuku bola táto letová séria na začiatku sezóny zrušená.

V zimnej sezóne 2025/2026 spoločnosť pokračovala v charterových programoch do Ománu, Bahrajnu a Kataru. Omán si aj naďalej udržal pozíciu najvyhľadávanejšej destinácie zimnej sezóny.

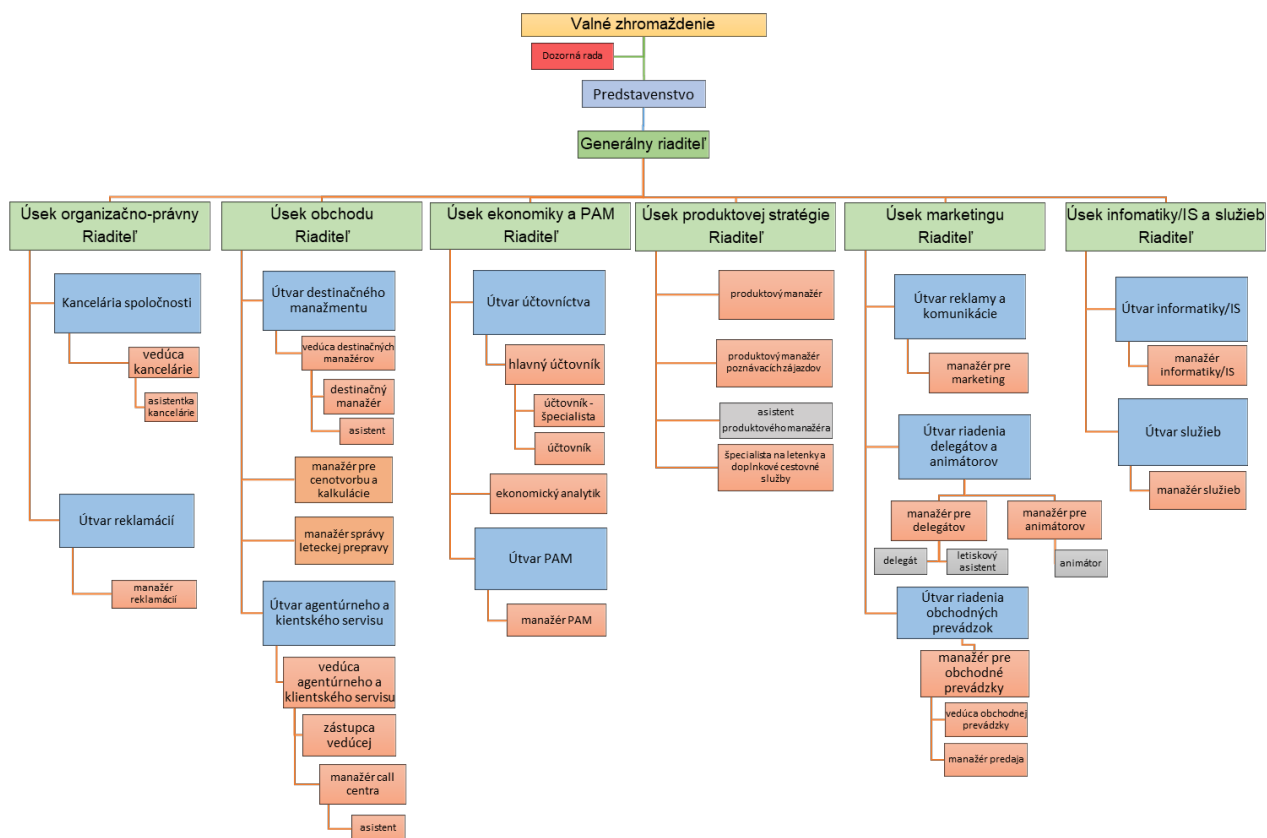
Z pohľadu počtu klientov možno rok 2025 hodnotiť ako stabilný. Trh cestovného ruchu bol však výrazne ovplyvnený rastúcou konkurenciou. Napriek týmto okolnostiam sa spoločnosti podarilo udržať dobrú obsadenosť kapacít a stabilné postavenie na trhu.

V roku 2026 bude spoločnosť pokračovať v realizácii osvedčených destinácií – Turecko, Grécko, Cyprus (Severný aj Južný), Španielsko, Taliansko, Bulharsko, Kapverdské ostrovy a Tunis. Prioritou bude efektívne riadenie kapacít, dôsledné sledovanie vývoja dopytu a zachovanie vysokej kvality poskytovaných služieb. V rámci zimného programu plánuje spoločnosť po upokojení situácie na Blízkom východe opätovne zaradiť do svojej ponuky pobyty v Ománe, Bahrajne a Kataru. Pri plánovaní roku 2026 spoločnosť vychádza z aktuálnych podmienok na trhu cestovného ruchu. Očakávame stabilný záujem o naše produkty, pričom predpokladáme, že trh zostane naďalej veľmi konkurenčný a citlivý na cenové impulzy. Hlavným cieľom bude udržanie zdravého hospodárskeho výsledku, optimalizácia predajných procesov a zachovanie stabilnej pozície spoločnosti na trhu.

4. Organizačná štruktúra spoločnosti

Spoločnosť má 102 kmeňových zamestnancov. V priebehu roka 2025 sme prijali do pracovného pomeru 225 sezónnych pracovníkov, ktorí pracujú na dobu určitú, formou dohody, resp. dohody o brigádnickej práci študenta na pozíciách – delegát a animátor.

V období od 1. januára 2025 do 31. decembra 2025 spoločnosť nemala zriadenú žiadnu organizačnú zložku v zahraničí.



5. Vplyv na životné prostredie

Uvedomujeme si svoju zodpovednosť voči životnému prostrediu a preto sa snažíme systematicky znižovať nepriaznivé vplyvy našich aktivít na životné prostredie. Na svojich pracoviskách presadzujeme separácie odpadov. Spoločnosti upustila od tlače papierových katalógov.

6. Udalosti osobitného významu, ktorí nastali po skončení účtovného obdobia

Po skončení účtovného obdobia 2025 do zostavenia Výročnej správy za obdobie 2025 nenastali žiadne udalosti osobitného významu, ktoré by mali vplyv na verné zobrazenie skutočností, ktoré sú predmetom účtovníctva a na údaje v účtovnej závierke a výročnej správe za obdobie 2025.

7. Výskum a vývoj

Spoločnosť Hydrotour. a.s. nevykonáva výskumnú a vývojovú činnosť.

8. Finančná správa

Nasledujúce údaje sú vybrané z účtovnej závierky, ktorá bola spracovaná v súlade so zákonom o účtovníctve a súvisiacimi zákonmi a predpismi.

Súvaha

v EUR

		2024	2025	Zmena
STRANA AKTÍV				
Spolu majetok		24 014 905	18 711 857	-5 303 048
Neobežný majetok		6 729 390	2 802 191	-3 927 199
z toho:	Dlhodobý nehmotný majetok	29 675	34 174	4 499
	Dlhodobý hmotný majetok	2 211 655	2 469 957	258 302
	Dlhodobý finančný majetok	4 488 060	298 060	-4 190 000
Obežný majetok		16 911 934	15 529 719	-1 382 215
z toho:	Zásoby			0
	Dlhodobé pohľadávky	175 989	183 890	7 901
	Krátkodobé pohľadávky	10 558 719	11 115 548	556 829
	Finančné účty	6 177 226	4 230 281	-1 946 945
Časové rozlíšenie		373 581	379 947	6 366

v EUR

		2024	2025	Zmena
STRANA PASÍV				
Spolu vlastné imanie a záväzky		24 014 905	18 711 857	-5 303 048
Vlastné imanie		3 635 369	5 752 937	2 117 568
z toho:	Základné imanie	166 000	166 000	0
	Kapitálové a ostatné fondy	1 468 525	1 468 525	0
	Zákonné rezervné fondy	33 200	33 200	0
	Výsledok hospodárenia minulých rokov	0	1 967 644	1 967 644
	Výsledok hospodárenia za účtovné obdobie	1 967 644	2 117 568	149 924
Záväzky		20 379 401	12 946 421	-7 432 980
z toho:	Krátkodobé rezervy	156 458	153 868	-2 590
	Dlhodobé záväzky	66 135	86 915	20 780
	Krátkodobé záväzky	17 152 968	10 799 615	-6 353 353
	Bežné bankové úvery a výpomoci	3 003 840	1 906 023	-1 097 817
Časové rozlíšenie		135	12 499	12 364

Výkaz ziskov a strát

		2024	2025	Zmena
*	Čistý obrat	109 703 490	115 239 709	5 536 219
**	Výnosy z hospodárskej činnosti spolu	109 730 355	119 382 842	9 652 487
I.	Tržby z predaja tovaru	0	0	0
II.	Tržby z predaja vlastných výrobkov	0	0	0
III.	Tržby z predaja služieb	109 703 490	115 239 709	5 536 219
IV.	Zmena stavu vnútroorganizačných zásob	0	0	0
V.	Aktivácia	0	0	0
VI.	Tržby z predaja dlhodobého majetku a materiálu	0	0	0
VII.	Ostatné výnosy z hospodárskej činnosti	26 865	4 143 133	4 116 268
**	Náklady na hospodársku činnosť spolu	106 994 917	116 364 527	9 369 610
A.	Náklady vynaložené na obstaranie predaného tovaru	0	0	0
B.	Spotreba materiálu, energie a ostatných neskladovateľných dodávok	493 834	315 022	-178 812
C.	Opravné položky k zásobám	0	0	0
D.	Služby	99 062 487	103 692 966	4 630 479
E.	Osobné náklady súčet	7 080 308	7 812 855	732 547
E.1.	Mzdové náklady	5 436 112	5 945 852	509 740
E.2.	Odmeny členom orgánov spoločnosti a družstva	0	0	0
E.3.	Náklady na sociálne poistenie	1 510 729	1 722 368	211 639

		2024	2025	Zmena
E.4.	Sociálne náklady	133 467	144 635	11 168
F.	Dane a poplatky	2 462	59 650	57 188
G.	Odpisy a opravné položky k dlhodobému nehmotnému majetku a dlhodobému hmotnému majetku	108 673	114 895	6 222
G.1.	Odpisy dlhodobého nehmotného majetku a dlhodobého hmotného majetku	108 673	114 895	6 222
G.2.	Opravné položky k dlhodobému nehmotnému majetku a dlhodobému hmotnému majetku	0	0	0
H.	Zostatková cena predaného dlhodobého majetku a predaného materiálu	0	0	0
I.	Opravné položky k pohľadávkam	0	0	0
J.	Ostatné náklady na hospodársku činnosť	247 153	4 369 140	4 121 987
***	Výsledok hospodárenia z hospodárskej činnosti	2 735 438	3 018 315	282 877
*	Pridaná hodnota	10 147 169	11 231 721	1 084 552
**	Výnosy z finančnej činnosti	97 941	122 700	24 759
VIII.	Tržby z predaja cenných papierov a podielov	0	0	0
IX.	Výnosy z dlhodobého finančného majetku	0	0	0
IX.1.	Výnosy z cenných papierov a podielov od prepojených účtovných jednotiek	0	0	0
IX.2.	Výnosy z cenných papierov a podielov v podielovej účasti okrem výnosov prepojených účtovných jednotiek	0	0	0
IX.3.	Ostatné výnosy z cenných papierov a podielov	0	0	0
X.	Výnosy z krátkodobého finančného majetku	0	0	0
X.1.	Výnosy z krátkodobého finančného majetku od prepojených účtovných jednotiek	0	0	0
X.2.	Výnosy z krátkodobého finančného majetku v podielovej účasti okrem výnosov prepojených účtovných jednotiek	0	0	0
X.3.	Ostatné výnosy z krátkodobého finančného majetku	0	0	0
XI.	Výnosové úroky	92 555	119 471	26 916
XI.1.	Výnosové úroky od prepojených účtovných jednotiek	0	0	0
XI.2.	Ostatné výnosové úroky	92 555	119 471	26 916
XII.	Kurzové zisky	5 386	3 229	-2 157
XIII.	Výnosy z precenenia cenných papierov a výnosy z derivátových operácií	0	0	0
XIV.	Ostatné výnosy z finančnej činnosti	0	0	0
**	Náklady na finančnú činnosť	379 273	261 680	-117 593
K.	Predané cenné papiere a podiely	0	0	0
L.	Náklady na krátkodobý finančný majetok	0	0	0
M.	Opravné položky k finančnému majetku	0	0	0
N.	Nákladové úroky	242 189	141 373	-100 816
N.1.	Nákladové úroky pre prepojené účtovné jednotky	0	0	0
N.2.	Ostatné nákladové úroky	242 189	141 373	-100 816
O.	Kurzové straty	39 763	8 190	-31 573
P.	Náklady na precenenie cenných papierov a náklady na deriv.operácie	0	0	0
Q.	Ostatné náklady na finančnú činnosť	97 321	112 117	14 796
***	Výsledok hospodárenia z finančnej činnosti	-281 332	-138 980	142 352
****	Výsledok hospodárenia za účtovné obdobie pred zdanením	2 454 106	2 879 335	425 229

		2024	2025	Zmena
R.	Daň z príjmov	486 462	761 767	275 305
R.1.	Daň z príjmov splatná	583 932	754 776	170 844
2.	Daň z príjmov odložená	-97 470	6 991	104 461
S.	Prevod podielov na výsledku hospodárenia spoločníkom	0	0	0
***	Výsledok hospodárenia za účtovné obdobie po zdanení	1 967 644	2 117 568	149 924

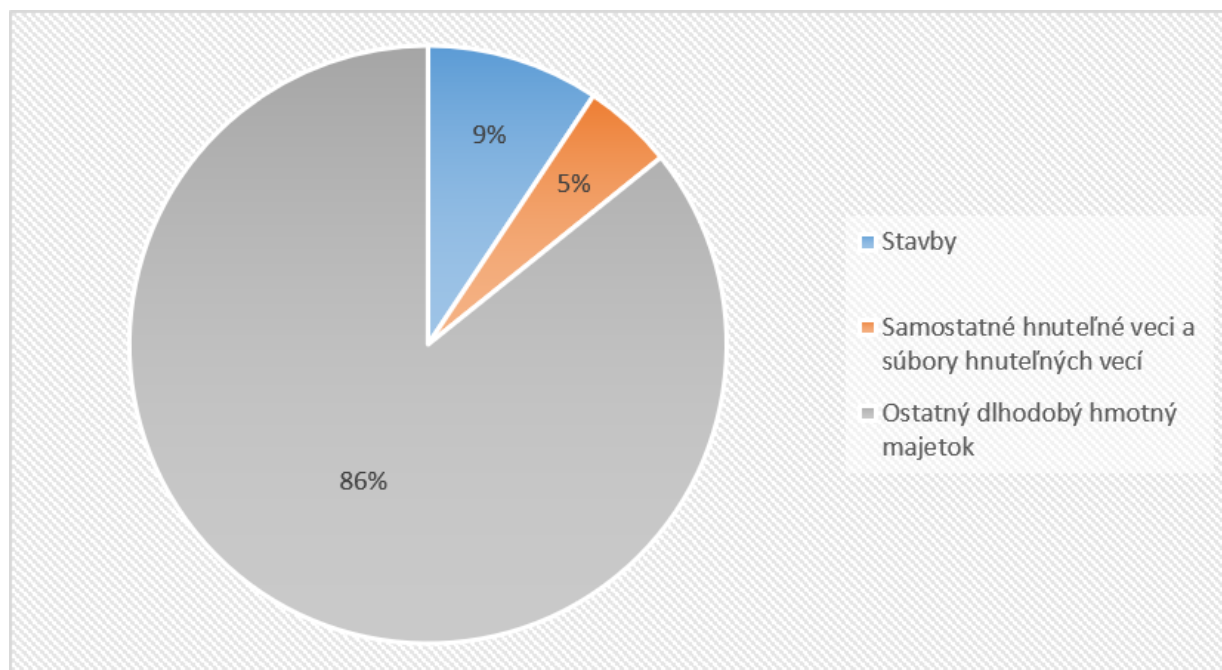
Štruktúra neobežného majetku k 31.12.2025

Neobežný majetok tvorí dlhodobý nehmotný a hmotný majetok a dlhodobý finančný majetok.

Dlhodobý nehmotný majetok k 31.12.2025 tvorí Softvér v sume 34.174,-EUR

Štruktúra dlhodobého hmotného majetku k 31.12.2025

	v EUR	%
Stavby	231 003	9,35
Samostatné hnutelné veci a súbory hnutelných vecí	120 762	4,89
Ostatný dlhodobý hmotný majetok	2 118 192	85,76
Spolu	2 469 957	100,00

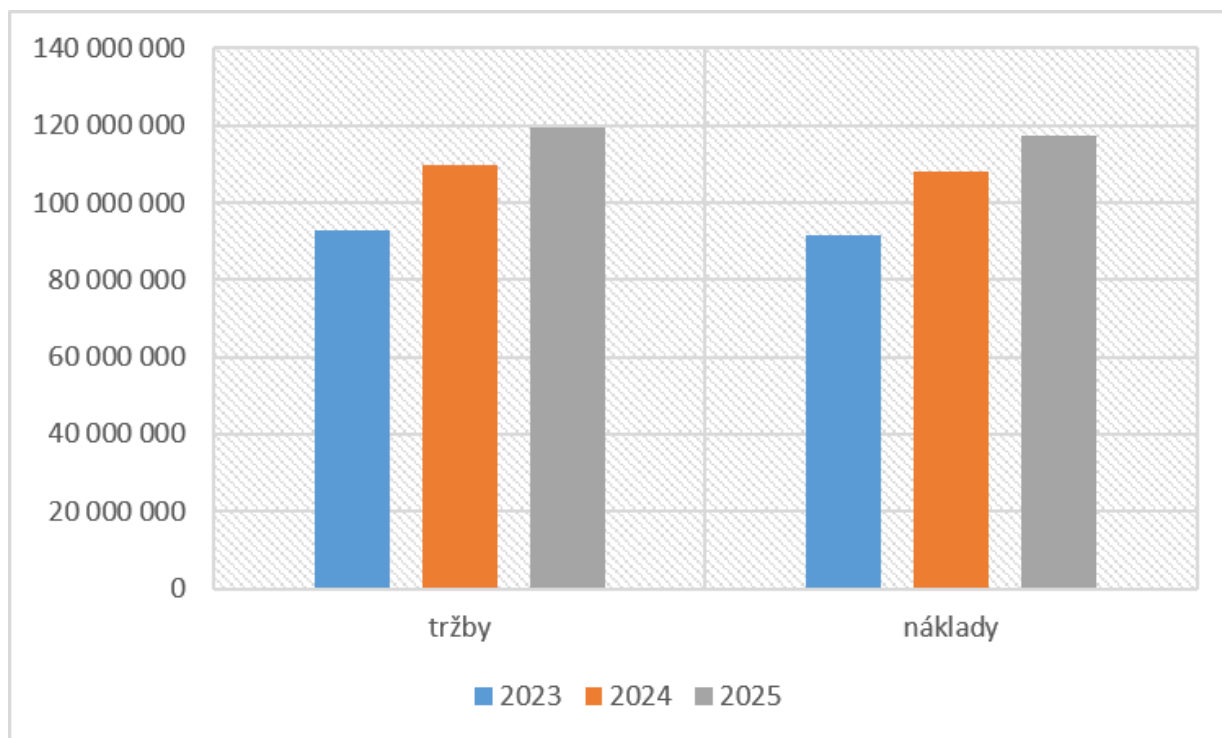


Štruktúra obežného majetku k 31.12.2025

	v EUR	%
Dlhodobé pohľadávky	183 890	1,18
Krátkodobé pohľadávky	11 115 548	71,58
Finančné účty	4 230 281	27,24
Spolu	15 529 719	100,00

Vývoj výnosov a nákladov za obdobie 2023 – 2025

Rok	tržby	náklady
2023	92 894 117	91 424 595
2024	109 828 296	107 860 652
2025	119 505 542	117 387 974



9. Návrh na vysporiadanie výsledku hospodárenia

Zisk spoločnosti za rok 2025 vo výške 2 117 567,74 EUR bude preúčtovaný na:
- nerozdelený zisk minulých období v plnej výške

Bratislava, 11.6.2026

Prílohy:

Správa audítora k účtovnej závierke 2025
Účtovná závierka 2025