

**SPRÁVA NEZÁVISLÉHO AUDÍTORA
Z AUDITU ÚČTOVNEJ ZÁVIERKY SPOLOČNOSTI**

GECO, s.r.o.

Elektrárenská 4
831 04 Bratislava
IČO: 35782587

zostavenej za obdobie k 31. decembru 2025

SPRÁVA NEZÁVISLÉHO AUDÍTORA

Štatutárnemu orgánu a spoločníkom spoločnosti GECO, s.r.o.

I. Správa z auditu účtovnej závierky

Názor

Uskutočnili sme audit účtovnej závierky spoločnosti GECO, s.r.o. („Spoločnosť“), ktorá obsahuje súvahu k 31. decembru 2025, výkaz ziskov a strát za rok končiaci sa k uvedenému dátumu, a poznámky, ktoré obsahujú významné účtovné zásady a účtovné metódy a ďalšie vysvetľujúce informácie.

Podľa nášho názoru, priložená účtovná závierka poskytuje pravdivý a verný obraz finančnej situácie Spoločnosti k 31. decembru 2025 a výsledku jej hospodárenia za rok končiaci sa k uvedenému dátumu podľa zákona č. 431/2002 Z.z. o účtovníctve v znení neskorších predpisov (ďalej len „zákon o účtovníctve“).

Základ pre názor

Audit sme vykonali podľa medzinárodných audítorských štandardov (International Standards on Auditing, ISA). Naša zodpovednosť podľa týchto štandardov je uvedená v odseku Zodpovednosť audítora za audit účtovnej závierky. Od Spoločnosti sme nezávislí v zmysle Medzinárodného etického kódexu pre účtovných odborníkov (vrátane Medzinárodných štandardov nezávislosti), ktorý vydala Rada pre medzinárodné etické štandardy účtovníkov v znení schválenom Slovenskou komorou audítora (ďalej len „Etický kódex audítora“), vrátane etických požiadaviek zákona č. 423/2015 o štatutárnom audite a o zmene a doplnení zákona č. 431/2002 Z. z. o účtovníctve v znení neskorších predpisov (ďalej len „zákon o štatutárnom audite“), ktoré sa vzťahujú na audity účtovných závierok v Slovenskej republike. Splnili sme aj ostatné povinnosti týkajúce sa etiky v zmysle Etického kódexu audítora a etických požiadaviek zákona o štatutárnom audite. Sme presvedčení, že audítorské dôkazy, ktoré sme získali, poskytujú dostatočný a vhodný základ pre náš názor.

Zodpovednosť štatutárneho orgánu za účtovnú závierku

Štatutárny orgán je zodpovedný za zostavenie a vernú prezentáciu tejto účtovnej závierky v súlade so zákonom o účtovníctve a za tie interné kontroly, ktoré považuje za potrebné na zostavenie účtovnej závierky, ktorá neobsahuje významné nesprávnosti, či už v dôsledku podvodu alebo chyby.

Pri zostavovaní účtovnej závierky je štatutárny orgán zodpovedný za zhodnotenie schopnosti Spoločnosti nepretržite pokračovať vo svojej činnosti, za opísanie skutočností týkajúcich sa nepretržitého pokračovania v činnosti, ak je to potrebné, a za použitie predpokladu nepretržitého pokračovania v činnosti v účtovníctve, ibaže by mal v úmysle Spoločnosť zlikvidovať alebo ukončiť jej činnosť, alebo by nemal inú reálnu možnosť než tak urobiť.

Zodpovednosť audítora za audit účtovnej závierky

Našou zodpovednosťou je získať primerané uistenie, či účtovná závierka ako celok neobsahuje významné nesprávnosti, či už v dôsledku podvodu alebo chyby, a vydať správu audítora, vrátane názoru. Primerané uistenie je uistenie vysokého stupňa, ale nie je zárukou toho, že audit vykonaný podľa medzinárodných audítorských štandardov vždy odhalí významné nesprávnosti, ak také existujú. Nesprávnosti môžu vzniknúť v dôsledku podvodu alebo chyby a za významné sa považujú vtedy, ak by sa dalo odôvodnene očakávať, že jednotlivito alebo v súhrne by mohli ovplyvniť ekonomické rozhodnutia používateľov, uskutočnené na základe tejto účtovnej závierky.

V rámci auditu uskutočneného podľa medzinárodných audítorských štandardov, počas celého auditu uplatňujeme odborný úsudok a zachovávame profesionálny skepticizmus. Okrem toho:

- Identifikujeme a posudzujeme riziká významnej nesprávnosti účtovnej závierky, či už v dôsledku podvodu alebo chyby, navrhujeme a uskutočňujeme audítorské postupy reagujúce na tieto riziká a získavame audítorské dôkazy, ktoré sú dostatočné a vhodné na poskytnutie základu pre náš názor. Riziko neodhalenia významnej nesprávnosti v dôsledku podvodu je vyššie ako toto riziko v dôsledku chyby, pretože podvod môže zahŕňať tajnú dohodu, falšovanie, úmyselné vynechanie, nepravdivé vyhlásenie alebo obídanie internej kontroly.
- Oboznamujeme sa s internými kontrolami relevantnými pre audit, aby sme mohli navrhnúť audítorské postupy vhodné za daných okolností, ale nie za účelom vyjadrenia názoru na efektívnosť interných kontrol Spoločnosti.
- Hodnotíme vhodnosť použitých účtovných zásad a účtovných metód a primeranosť účtovných odhadov a uvedenie s nimi súvisiacich informácií, uskutočnené štatutárnym orgánom.
- Robíme záver o tom, či štatutárny orgán vhodne v účtovníctve používa predpoklad nepretržitého pokračovania v činnosti a na základe získaných audítorských dôkazov záver o tom, či existuje významná neistota v súvislosti s udalosťami alebo okolnosťami, ktoré by mohli významne spochybniť schopnosť Spoločnosti nepretržite pokračovať v činnosti. Ak dospejeme k záveru, že významná neistota existuje, sme povinní upozorniť v našej správe audítora na súvisiace informácie uvedené v účtovnej závierke alebo, ak sú tieto informácie nedostatočné, modifikovať náš názor. Naše závery vychádzajú z audítorských dôkazov získaných do dátumu vydania našej správy audítora. Budúce udalosti alebo okolnosti však môžu spôsobiť, že Spoločnosť prestane pokračovať v nepretržitej činnosti.
- Hodnotíme celkovú prezentáciu, štruktúru a obsah účtovnej závierky vrátane informácií v nej uvedených, ako aj to, či účtovná závierka zachytáva uskutočnené transakcie a udalosti spôsobom, ktorý vedie k ich vernému zobrazeniu.

So štatutárnym orgánom komunikujeme okrem iných záležitostí plánovaný rozsah a časový harmonogram auditu a významné zistenia z auditu, vrátane významných nedostatkov v interných kontrolách, ktoré identifikujeme počas nášho auditu.

II. Správa k ďalším požiadavkám zákonov a iných právnych predpisov

Správa k informáciám, ktoré sa uvádzajú vo výročnej správe

Štatutárny orgán je zodpovedný za informácie uvedené vo výročnej správe, zostavenej podľa požiadaviek zákona o účtovníctve. Náš vyššie uvedený názor na účtovnú závierku sa nevzťahuje na iné informácie uvedené vo výročnej správe.

V súvislosti s auditom účtovnej závierky je našou zodpovednosťou oboznámiť sa s informáciami uvedenými vo výročnej správe a posúdiť, či tieto informácie nie sú vo významnom nesúlade s auditovanou účtovnou závierkou alebo našimi poznatkami o účtovnej jednotke a situácii v nej, ktoré sme získali počas auditu účtovnej závierky, alebo sa inak zdajú byť významne nesprávne.

Posúdili sme, či výročná správa Spoločnosti obsahuje informácie, ktorých uvedenie vyžaduje zákon o účtovníctve.

Na základe prác vykonaných počas auditu účtovnej závierky podľa nášho názoru:

- informácie uvedené vo výročnej správe zostavenej za rok 2025 sú v súlade s účtovnou závierkou zostavenou k 31. decembru 2025,
- výročná správa obsahuje informácie podľa zákona o účtovníctve.

Okrem toho, na základe našich poznatkov o účtovnej jednotke a situácii v nej, ktoré sme získali počas auditu účtovnej závierky, sme povinní uviesť, či sme zistili významné nesprávnosti vo výročnej správe, ktorú sme obdržali pred dátumom vydania tejto správy audítora. V tejto súvislosti neexistujú zistenia, ktoré by sme mali uviesť.

Bratislava, 16. júna 2026

Kreston Slovakia Audit, s.r.o.

Mlynské nivy 55,
821 09 Bratislava - Ružinov
Licencia UDVA č. 429
IČO: 53 918 291



Ing. Daniel Salamún

Štatutárny audítor
Licencia SKAU č. 825

VÝROČNÁ SPRÁVA 2025



OBSAH

ÚVODNÉ SLOVO RIADITEĽA SPOLOČNOSTI	3
ZÁKLADNÉ ÚDAJE O SPOLOČNOSTI.....	4
SÚHRN UDALOSTÍ ZA ROK 2025	5
OČAKÁVANIA V ROKU 2026	10
ÚČTOVNÁ ZÁVIERKA ZA ROK 2025.....	11



ÚVODNÉ SLOVO RIADITEĽA SPOLOČNOSTI

Spoločnosť GECO, s.r.o. je už roky stabilný a dynamický hráč na trhu, čo potvrdzuje neustály nárast množstva predaného tovaru, ako aj nárast celkových tržieb. Spoločnosť už dlhé roky patrí k najstabilnejším a najdôveryhodnejším zamestnávateľom, ktorý pôsobí v tomto odvetví trhu.

V roku 2025 spoločnosť GECO, s.r.o. otvorila sedem maloobchodných predajní, tým pádom sa počet prevádzok zvýšil na šesťdesiatosem, v ktorých pracuje 262 zamestnancov, z ktorých väčšinu tvoria ženy.

Spoločnosť GECO, s.r.o. sa neustále snaží byť najvýznamnejším obchodníkom v svojom odbore a najlepším partnerom pre svojich zákazníkov, zamestnancov a dodávateľov.

Som si plne vedomý, že za skvelými výsledkami roku 2025 stoja nielen naši verní zákazníci, dodávatelia, podpora našej materskej spoločnosti, ale najmä snaha všetkých našich zamestnancov pri plnení pracovných povinností.

Vám všetkým patrí úprimné poďakovanie.

Výročná správa zostavená v Bratislave dňa 27.03.2026


Bc. Zdenko Kalman
riaditeľ GECO, s.r.o.



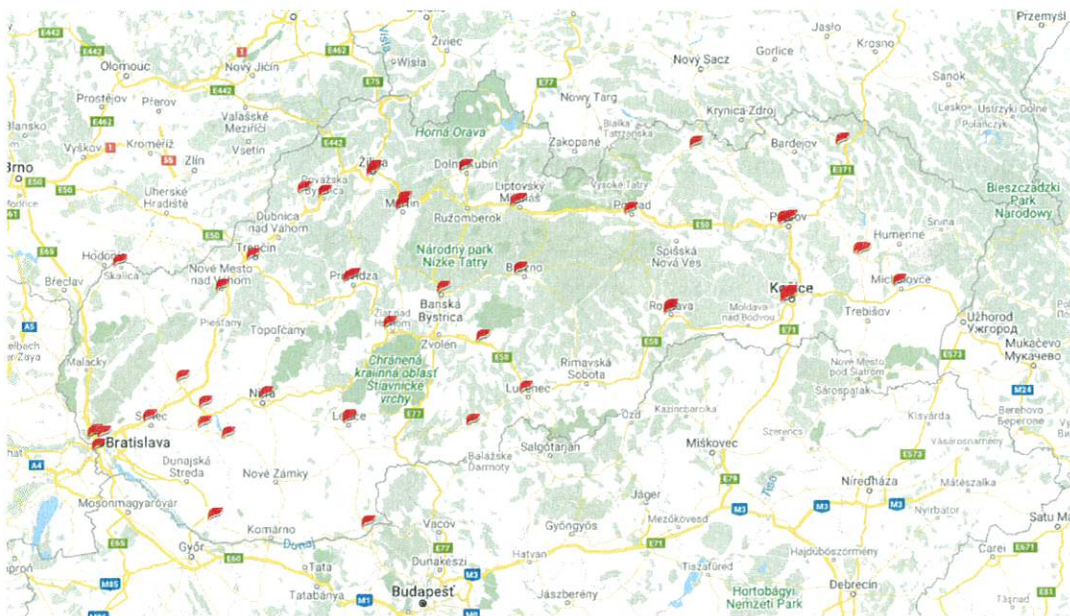
ZÁKLADNÉ ÚDAJE O SPOLOČNOSTI

Názov spoločnosti:	GECO, s.r.o.
Právna forma:	spoločnosť s ručením obmedzeným
Dátum vzniku:	07.02.2000
IČO:	35 782 587
DIČ:	2020277248
IČ DPH:	SK2020277248
Sídlo spoločnosti:	Elektrárenská 4, 831 04 Bratislava
Vedenie spoločnosti:	Bc. Zdenko Kalman
Odbor podnikania:	dovoz, distribúcia a predaj tabakových výrobkov, fajčiarskych potrieb, cenín, lotérií a doplnkového sortimentu
Základné imanie spoločnosti:	1.000.000,00 €
Akcionári:	100 % vlastníkom spoločnosti je GECO, a.s.
Štatutárne orgány:	konateľ: Bc. Zdenko Kalman konateľ: Ing. Libor Chrobok
História spoločnosti:	GECO, s.r.o. bola založená rozhodnutím jediného spoločníka GECO, a.s. o čom bola spísaná notárska zápisnica N43/2000, Nz 43/2000 zo dňa 07.02.2000 o založení spoločnosti v zmysle Zákona č. 513/91 Zb. v znení novely.



SÚHRN UDALOSTÍ ZA ROK 2025

Spoločnosť GECO, s.r.o. otvorila v roku 2025 sedem maloobchodných prevádzok a to v Prešove, Topoľčanoch, Rožňave, Hamuliakove, Trnave, Žiline a Považskej Bystrici. Maloobchodné prevádzky sú rozmiestnené po celom Slovensku tak, aby boli naše služby pre našich zákazníkov čo najdostupnejšie. Naš zákazník si tak môže takmer v každom väčšom meste nakúpiť presne to, čo v daný moment potrebuje.



Obrázok 1 mapa maloobchodných predajní

Maloobchodné predajne spoločnosti GECO, s.r.o. neustále upravujú svoj vzhl'ad na modernejší a svojim zákazníkom aj naďalej ponúkajú rozsiahly sortiment produktov na fajčenie, užívanie a čítanie, a rôznych elektronických služieb. Atraktívny interiér prevádzky korešponduje s víziou spoločnosti neustále napredovať a približovať sa modernému zákazníkovi.

Spoločnosť GECO, s.r.o. mala ku koncu roku 2025 celkom 315 stálych zamestnancov, z čoho 262 sa nachádzalo na maloobchodných predajniach a 53 zamestnancov pracovalo vo veľkoobchodoch a na centrále spoločnosti.

Naša spoločnosť sa snaží zodpovedne pristupovať k ochrane životného prostredia, a preto recyklujeme obalové materiály na našom veľkoobchode ako aj na všetkých maloobchodných predajniach.



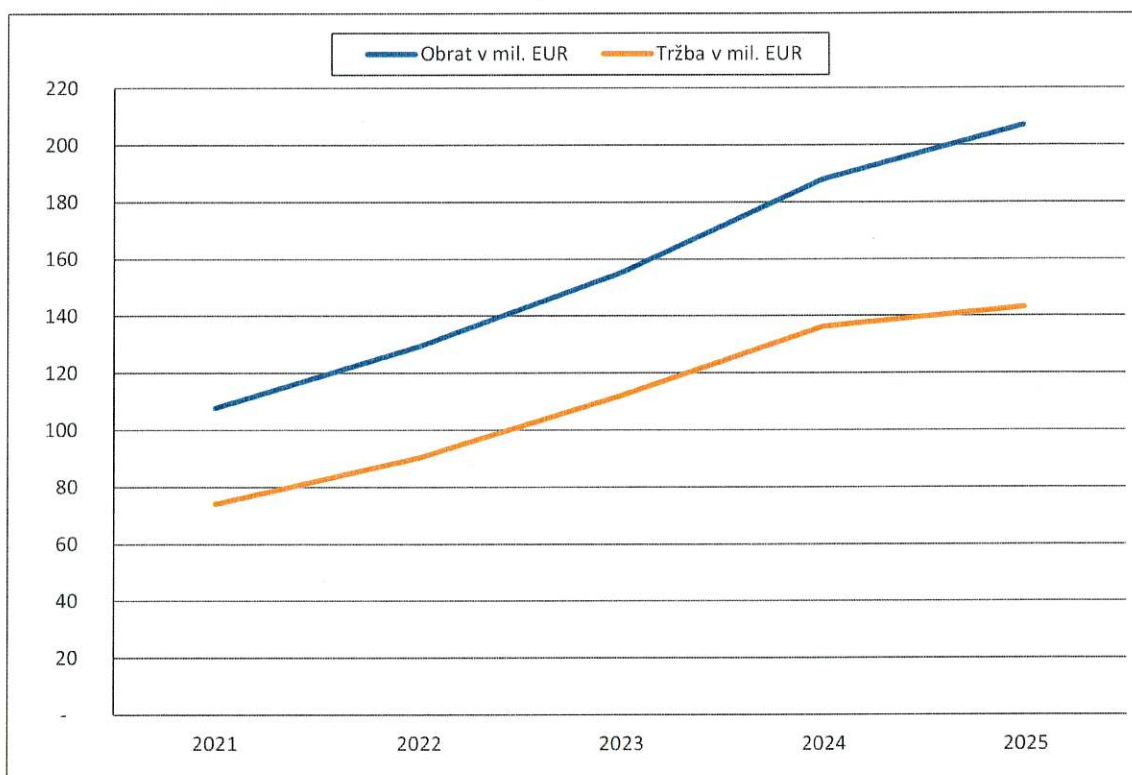
Spoločnosť GECO, s. r. o. si plní svoje povinnosti v oblasti obmedzenia dopadu vybraných plastových výrobkov (najmä filtrov) na životné prostredie prostredníctvom spoločnosti SPAK-EKO, a.s., ktorá poskytuje príspevky na čistenie verejných priestranstiev, prevádzku pouličných košov a ďalšie aktivity ako aj s tým súvisiacou osvetovou činnosťou.

Rok 2025 bol z pohľadu informačných technológií venovaný predovšetkým zvýšeniu bezpečnosti a ďalšiemu rozvoju stávajúcich obchodných ako aj iných systémov.

V roku 2025 naša spoločnosť nevynaložila žiadne prostriedky do oblasti výskumu a vývoja.

V priebehu roka 2025 sme nenadobudli žiadne vlastné akcie, dočasné listy, obchodné podiely a akcie ani dočasné listy a obchodné podiely materskej účtovnej jednotky. Spoločnosť GECO, s.r.o. nemá založenú organizačnú zložku v zahraničí.

Vývoj obratu a tržieb



Graf 1 nárast obratu a tržieb



Spoločenská zodpovednosť

V roku 2025, po prvýkrát v histórii, viac ako polovicu celkového objemu výrobkov obsahujúcich nikotín predávaných v našich maloobchodných predajniach tvorili tie, ktoré sa nijako nespália (teda všetky ostatné výrobky okrem klasických cigariet, cigaretového tabaku a cigár). Tieto "nové" výrobky (postupne uvádzané na slovenský trh od roku 2017) majú podľa verejne dostupných informácií od ich výrobcov v našich a zahraničných médiách až o 95 % nižšie objemy škodlivých látok.

Uvedomujeme si, že predávame výrobky, ktoré spôsobujú závislosť a škodia zdraviu, ale všetky výrobky, ktoré predávame, sú plne v súlade s našou legislatívou a vďaka ich predaju získava štátny rozpočet Slovenskej republiky nemalé príjmy.

Pri predaji výrobkov s obsahom nikotínu prísne dodržiavame ponuku a predaj len osobám starším ako 18 rokov.

Sme hrdí na to, že aktívne pomáhame slovenským spotrebiteľom, ktorí sa nechcú alebo nedokážu úplne zbaviť svojej závislosti na nikotíne, nakupovať v našich maloobchodných predajniach čoraz viac výrobkov, kde je škodlivosť až o 95 % nižšia ako u klasických výrobkov.



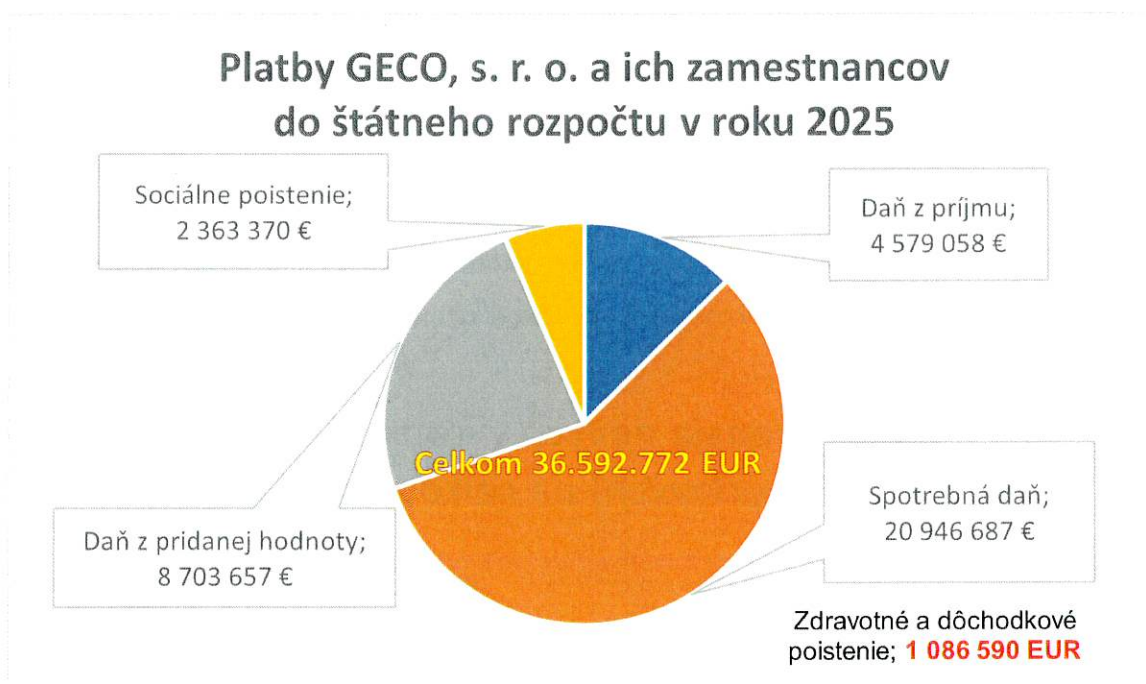
Graf 2 rekord v podiele predaja nových výrobkov




Platby do štátneho rozpočtu

Spoločnosť GECO, s. r. o. a ich zamestnanci zaplatili v roku 2025 do štátneho rozpočtu Slovenskej republiky viac ako 36,5 milióna EUR.

Celkové príjmy štátneho rozpočtu Slovenskej republiky v roku 2025 predstavovali 27,6 miliardy EUR. Na ich pokrytie by teda stačilo "len ďalších 754 spoločností, ktoré by platili rovnako ako GECO, s. r. o. a ich zamestnanci v roku 2025".



Graf 3 platby do štátneho rozpočtu




Ocenenia

Spoločnosť GECO, s. r. o. za rok 2026 opäť obdržala exkluzívny Certifikát AAA PLATINUM. Toto ocenenie potvrdzuje, že jeho držiteľia efektívne využívajú svoje vstupy a premieňajú ich na kvalitné výrobky alebo služby.

Prísne kritériá hodnotenia zaručujú exkluzivitu spoločností, ktoré môžu získať toto ocenenie a potvrdiť tak svoje silné postavenie na trhu. Iba malé percento hospodárskych subjektov pôsobiacich v Slovenskej republike dosiahne ocenenie AAA.

Certifikát AAA Platinum navyše potvrdzuje, že ocenená spoločnosť spĺňa najprísnejšie kritériá hodnotenia hospodárskych subjektov podľa štatistického prediktívneho modelu nepretržite počas piati rokov. To ju radí do exkluzívnej skupiny najdôveryhodnejších spoločností na Slovensku.



Obrázok 2 ocenenia AAA Platinum a Superbrands

Spoločnosť GECO, s.r.o. sa opätovne zaradila medzi spoločnosti, ktoré sa rozhodli pomáhať potrebným. Tento rok sa rozhodla venovať podiel zaplatenej dani z príjmov právnických osôb neziskovej organizácii Dobrý anjel.

OČAKÁVANIA V ROKU 2026

Ako každý podnikateľský subjekt, aj spoločnosť GECCO, s.r.o. sa neustále snaží zvyšovať úroveň zisku rôznymi súťažami pre verných zákazníkov, ale snaží sa aj stimulovať svojich zamestnancov ku stále lepším a lepším výkonom, aby boli služby našej spoločnosti najlepšie na trhu. V tomto duchu chceme pokračovať aj v roku 2026.

V rámci celého územia SR neustále otvárať nové maloobchodné predajne a priblížiť sa tým čo najviac k tým, na ktorých nám záleží najviac – k našim zákazníkom a tým zvýšiť ich spokojnosť. V roku 2026 budeme otvárať minimálne päť nových maloobchodných predajní.

Nárast podielu na celkovom trhu cigariet, tabaku a bezdymových tabakových výrobkov. Spoločnosť GECCO, s.r.o. sa neustále snaží byť najlepším obchodníkom vo svojom odbore a v tomto bude pokračovať aj v roku 2026.

Spoločnosť GECCO, s.r.o. si nie je vedomá žiadnej inej udalosti, ktorá by mala dopad na predpoklad nepretržitého trvania Spoločnosti.



ÚČTOVNÁ ZÁVIERKA ZA ROK 2025

Skrátená súvaha k 31. 12. 2025 a k 31.12.2024:

Strana AKTÍV v celých EUR	Rok 2025	Rok 2024
SPOLU MAJETOK	25 270 153	22 639 789
<i>Neobežný majetok</i>	<i>2 060 454</i>	<i>1 630 642</i>
Dlhodobý nehmotný majetok	52 120	21 247
Dlhodobý hmotný majetok	2 008 334	1 609 395
Dlhodobý finančný majetok	0	0
<i>Obežný majetok</i>	<i>21 925 905</i>	<i>19 213 528</i>
Zásoby	10 914 084	9 237 561
Dlhodobé pohľadávky	442 571	436 753
Krátkodobé pohľadávky	5 849 254	5 903 494
Finančné účty	4 719 996	3 635 720
<i>Časové rozlíšenie</i>	<i>1 283 794</i>	<i>1 795 619</i>

Strana PASÍV v celých EUR	Rok 2025	Rok 2024
SPOLU VLASTNÉ IMANIE A ZÁVÄZKY	25 270 153	22 639 789
<i>Vlastné imanie</i>	<i>12 717 268</i>	<i>12 329 475</i>
Základné imanie	1 000 000	1 000 000
Kapitálové fondy	0	0
Fondy zo zisku	100 000	100 000
Výsledok hospodárenia minulých rokov	0	0
Výsledok hospodárenia za účt. obdobie po zdanení	11 617 267	11 229 475
<i>Záväzky</i>	<i>12 505 867</i>	<i>10 310 314</i>
Rezervy	187 160	563 030
Dlhodobé záväzky	80 815	151 064
Krátkodobé záväzky	12 237 892	9 596 220
Krátkodobé finančné výpomoci	0	0
Bankové úvery	0	0
<i>Časové rozlíšenie</i>	<i>47 018</i>	<i>0</i>



Vybrané položky Výkazu Ziskov a Strát v celých EUR	Rok 2025	Rok 2024
Tržby z predaja tovaru	122 416 665	117 656 377
Náklady vynaložené na obstaranie tovaru	111 058 635	107 021 614
Obchodná marža	11 358 030	10 634 763
Tržby z predaja služieb	20 638 568	18 532 080
Medzispotreba	5 801 578	4 900 818
<i>Pridaná hodnota</i>	26 195 020	24 266 025
Osobné náklady	9 955 422	9 254 513
Dane a poplatky	66 026	6 778
Odpisy	482 037	392 900
Tržby z predaja majetku a materiálu	28 100	33 908
Zostatková cena predaného majetku a materiálu	18 056	17 524
Tvorba a zúčtovanie opravných položiek k pohľadávkam	0	-894
Ostatné výnosy z hospodárskej činnosti	86 933	66 777
Ostatné náklady na hospodársku činnosť	179 388	176 383
<i>Výsledok hospodárenia z hosp.činnosti</i>	15 609 124	14 519 506
Výnosové úroky	141 664	92 236
Nákladové úroky	12	5 574
Kurzové zisky	2 372	2 339
Kurzové straty	800	2 364
Ostatné výnosy z finančnej činnosti	163	452
Ostatné náklady na finančnú činnosť	462 720	412 011
<i>Výsledok hospodárenia z finančnej činnosti</i>	-322 477	-324 922
<i>Výsledok hospodárenia za účtovné obdobie pred zdanením</i>	15 286 647	14 194 584
Daň z príjmov	3 669 380	2 965 109
Výsledok hospodárenia za účtovné obdobie po zdanení	11 617 268	11 229 475

Výsledok hospodárenia za účtovné obdobie 2025 predstavuje zisk vo výške 11 617 267,69 EUR.



ÚČTOVNÁ ZÁVIERKA

podnikateľov v podvojnóm účtovníctve



zostavená k 31.12.2025

Číselné údaje sa zarovnávajú vpravo, ostatné údaje sa píše zľava. Nevyplnené riadky sa ponechávajú prázdne.
 Údaje sa vyplňajú paličkovým písmom (podľa tohto vzoru), písacím strojom alebo tlačiarňou, a to čiernou alebo tmavomodrou farbou.

Á Ā B Ć D Ě F G H Í J K L M N O P Q R Š T Ú V X Ý Ž 0 1 2 3 4 5 6 7 8 9

Daňové identifikačné číslo	Účtovná závierka	Účtovná jednotka	Mesiac Rok
2020277248	X riadna	malá	Za obdobie od 1 2025
IČO	mimoriadna	X veľká	do 12 2025
35782587	priebežná	(vyznačí sa x)	Bezprostredne predchádzajúce obdobie od 1 2024
SK NACE			do 12 2024
47.26.0			

Priložené súčasti účtovnej závierky
 Súvaha (Úč POD 1-01) (v celých eurách) Výkaz ziskov a strát (Úč POD 2-01) (v celých eurách) Poznámky (Úč POD 3-01) (v celých eurách alebo eurocentoch)

Obchodné meno (názov) účtovnej jednotky
 GECO, s. r. o.


Sídlo účtovnej jednotky

Ulica Číslo
 ELEKTRÁRENSKÁ 4
 PSČ Obec
 83104 BRATISLAVA

Označenie obchodného registra a číslo zápisu obchodnej spoločnosti
 OR Mestského súdu Bratislava III, Oddiel; Sro, Vložka č.; 21187/B

Telefónne číslo Faxové číslo
 0907547037

E-mailová adresa
 KATARINA.BUBERNIKOVA@GECO.SK

Zostavená dňa: 27.03.2026	Schválená dňa: 27.03.2026	Podpisový záznam štatutárneho orgánu účtovnej jednotky alebo člena štatutárneho orgánu účtovnej jednotky alebo podpisový záznam fyzickej osoby, ktorá je účtovnou jednotkou: 
------------------------------	------------------------------	--

Záznamy daňového úradu

Miesto pre evidenčné číslo

Odtlačok prezentačnej pečiatky daňového úradu





Označenie a	STRANA AKTÍV b	Číslo riadku c	Bežné účtovné obdobie		Bezprostredne predchádzajúce účtovné obdobie	
			1	2		3
			Brutto - časť 1 Korekcia - časť 2	Netto		
	SPOLU MAJETOK r. 02 + r. 33 + r. 74	01	2 7 5 7 9 8 4 5	2 5 2 7 0 1 5 3		
			2 3 0 9 6 9 2		2 2 6 3 9 7 8 9	
A.	Neobežný majetok r. 03 + r. 11 + r. 21	02	4 3 6 7 4 8 1	2 0 6 0 4 5 4		
			2 3 0 7 0 2 7		1 6 3 0 6 4 2	
A.I.	Dlhodobý nehmotný majetok súčet (r. 04 až r. 10)	03	1 7 4 4 3 2	5 2 1 2 0		
			1 2 2 3 1 2		2 1 2 4 7	
A.I.1.	Aktivované náklady na vývoj (012) - /072, 091A/	04				
	2. Softvér (013) - /073, 091A/	05	1 7 4 4 3 2	5 2 1 2 0		
			1 2 2 3 1 2		2 1 2 4 7	
	3. Oceniteľné práva (014) - /074, 091A/	06				
	4. Goodwill (015) - /075, 091A/	07				
	5. Ostatný dlhodobý nehmotný majetok (019, 01X) - /079, 07X, 091A/	08				
	6. Obstarávaný dlhodobý nehmotný majetok (041) - /093/	09				
	7. Poskytnuté preddavky na dlhodobý nehmotný majetok (051) - /095A/	10				
A.II.	Dlhodobý hmotný majetok súčet (r. 12 až r. 20)	11	4 1 9 3 0 4 9	2 0 0 8 3 3 4		
			2 1 8 4 7 1 5		1 6 0 9 3 9 5	
A.II.1.	Pozemky (031) - /092A/	12				
	2. Stavby (021) - /081, 092A/	13	1 4 7 3 9 9 7	7 6 8 5 1 3		
			7 0 5 4 8 4		5 2 2 3 8 7	
	3. Samostatné hnuťelné veci a súbory hnuťelných vecí (022) - /082, 092A/	14	2 7 1 9 0 5 2	1 2 3 9 8 2 1		
			1 4 7 9 2 3 1		1 0 5 5 2 3 9	





Označenie a	STRANA AKTÍV b	Číslo riadku c	Bežné účtovné obdobie		Bezprostredne predchádzajúce účtovné obdobie
			1	2	3
			Brutto - časť 1 Korekcia - časť 2	Netto	Netto
4.	Pestovateľské celky trvalých porastov (025) - /085, 092A/	15			
5.	Základné stádo a ťažné zvieratá (026) - /086, 092A/	16			
6.	Ostatný dlhodobý hmotný majetok (029, 02X, 032) - /089, 08X, 092A/	17			
7.	Obstarávaný dlhodobý hmotný majetok (042) - /094/	18			3 1 7 6 9
8.	Poskytnuté preddavky na dlhodobý hmotný majetok (052) - /095A/	19			
9.	Opravná položka k nadobudnutému majetku (+/- 097) +/- 098	20			
A.III.	Dlhodobý finančný majetok súčet (r. 22 až r. 32)	21			
A.III.1.	Podielové cenné papiere a podiely v prepojených účtovných jednotkách (061A, 062A, 063A) - /096A/	22			
2.	Podielové cenné papiere a podiely s podielovou účasťou okrem v prepojených účtovných jednotkách (062A) - /096A/	23			
3.	Ostatné realizovateľné cenné papiere a podiely (063A) - /096A/	24			
4.	Pôžičky prepojeným účtovným jednotkám (066A) - /096A/	25			
5.	Pôžičky v rámci podielovej účasti okrem prepojeným účtovným jednotkám (066A) - /096A/	26			
6.	Ostatné pôžičky (067A) - /096A/	27			
7.	Dlhové cenné papiere a ostatný dlhodobý finančný majetok (065A, 069A, 06XA) - /096A/	28			





Ozna- čenie a	STRANA AKTÍV b	Číslo riadku c	Bežné účtovné obdobie		Bezprostredne predchádzajúce účtovné obdobie	
			1	2		3
			Brutto - časť 1 Korekcia - časť 2	Netto		
8.	Pôžičky a ostatný dlhodobý finančný majetok so zostatkovou dobou splatnosti najviac jeden rok (066A, 067A, 069A, 06XA) - /096A/	29				
9.	Účty v bankách s dobou viazanosti dlhšou ako jeden rok (22XA)	30				
10.	Obstarávaný dlhodobý finančný majetok (043) - /096A/	31				
11.	Poskytnuté preddavky na dlhodobý finančný majetok (053) - /095A/	32				
B.	Obežný majetok r. 34 + r. 41 + r. 53 + r. 66 + r. 71	33	2 1 9 2 8 5 7 0	2 1 9 2 5 9 0 5		
			2 6 6 5		1 9 2 1 3 5 2 8	
B.I.	Zásoby súčet (r. 35 až r. 40)	34	1 0 9 1 4 0 8 4	1 0 9 1 4 0 8 4		
					9 2 3 7 5 6 1	
B.I.1.	Materiál (112, 119, 11X) - /191, 19X/	35	1 7 6 8 7 8	1 7 6 8 7 8		
					1 6 0 6 0 0	
2.	Nedokončená výroba a polotovary vlastnej výroby (121, 122, 12X) - /192, 193, 19X/	36				
3.	Výrobky (123) - /194/	37				
4.	Zvieratá (124) - /195/	38				
5.	Tovar (132, 133, 13X, 139) - /196, 19X/	39	1 0 7 3 7 2 0 6	1 0 7 3 7 2 0 6		
					9 0 7 6 9 6 1	
6.	Poskytnuté preddavky na zásoby (314A) - /391A/	40				
B.II.	Dlhodobé pohľadávky súčet (r. 42 + r. 46 až r. 52)	41	4 4 2 5 7 1	4 4 2 5 7 1		
					4 3 6 7 5 3	
B.II.1.	Pohľadávky z obchodného styku súčet (r. 43 až r. 45)	42	3 3 0 8 1 2	3 3 0 8 1 2		
					2 7 0 0 9 2	





Označenie a	STRANA AKTÍV b	Číslo riadku c	Bežné účtovné obdobie		Bezprostredne predchádzajúce
			1	2	účtovné obdobie
			Brutto - časť 1 Korekcia - časť 2	Netto	Netto 3
1.a.	Pohľadávky z obchodného styku voči prepojeným účtovným jednotkám (311A, 312A, 313A, 314A, 315A, 31XA) - /391A/	43			
1.b.	Pohľadávky z obchodného styku v rámci podielovej účasti okrem pohľadávok voči prepojeným účtovným jednotkám (311A, 312A, 313A, 314A, 315A, 31XA) - /391A/	44			
1.c.	Ostatné pohľadávky z obchodného styku (311A, 312A, 313A, 314A, 315A, 31XA) - /391A/	45	3 3 0 8 1 2	3 3 0 8 1 2	2 7 0 0 9 2
2.	Čistá hodnota zákazky (316A)	46			
3.	Ostatné pohľadávky voči prepojeným účtovným jednotkám (351A) - /391A/	47			
4.	Ostatné pohľadávky v rámci podielovej účasti okrem pohľadávok voči prepojeným účtovným jednotkám (351A) - /391A/	48			
5.	Pohľadávky voči spoločníkom, členom a združeniu (354A, 355A, 358A, 35XA) - /391A/	49			
6.	Pohľadávky z derivátových operácií (373A, 376A)	50			
7.	Iné pohľadávky (335A, 336A, 33XA, 371A, 374A, 375A, 378A) - /391A/	51			
8.	Odložená daňová pohľadávka (481A)	52	1 1 1 7 5 9	1 1 1 7 5 9	1 6 6 6 6 1
B.III.	Krátkodobé pohľadávky súčet (r. 54 + r. 58 až r. 65)	53	5 8 5 1 9 1 9	5 8 4 9 2 5 4	5 9 0 3 4 9 4
B.III.1.	Pohľadávky z obchodného styku súčet (r. 55 až r. 57)	54	5 8 1 2 9 6 3	5 8 1 2 9 6 3	5 8 6 2 8 1 1
1.a.	Pohľadávky z obchodného styku voči prepojeným účtovným jednotkám (311A, 312A, 313A, 314A, 315A, 31XA) - /391A/	55			
1.b.	Pohľadávky z obchodného styku v rámci podielovej účasti okrem pohľadávok voči prepojeným účtovným jednotkám (311A, 312A, 313A, 314A, 315A, 31XA) - /391A/	56			





Označenie a	STRANA AKTÍV b	Číslo riadku c	Bežné účtovné obdobie		Bezprostredne predchádzajúce účtovné obdobie
			1	2	3
			Brutto - časť 1 Korekcia - časť 2	Netto	Netto
1.c.	Ostatné pohľadávky z obchodného styku (311A, 312A, 313A, 314A, 315A, 31XA) - /391A/	57	5 8 1 2 9 6 3	5 8 1 2 9 6 3	5 8 6 2 8 1 1
2.	Čistá hodnota zákazky (316A)	58			
3.	Ostatné pohľadávky voči prepojeným účtovným jednotkám (351A) - /391A/	59			1 0 1 5
4.	Ostatné pohľadávky v rámci podielovej účasti okrem pohľadávok voči prepojeným účtovným jednotkám (351A) - /391A/	60			
5.	Pohľadávky voči spoločníkom, členom a združeniu (354A, 355A, 358A, 35XA, 398A) - /391A/	61			
6.	Sociálne poistenie (336A) - /391A/	62			
7.	Daňové pohľadávky a dotácie (341, 342, 343, 345, 346, 347) - /391A/	63			
8.	Pohľadávky z derivátových operácií (373A, 376A)	64			
9.	Iné pohľadávky (335A, 33XA, 371A, 374A, 375A, 378A) - /391A/	65	3 8 9 5 6 2 6 6 5	3 6 2 9 1	3 9 6 6 8
B.IV.	Krátkodobý finančný majetok súčet (r. 67 až r. 70)	66			
B.IV.1.	Krátkodobý finančný majetok v prepojených účtovných jednotkách (251A, 253A, 256A, 257A, 25XA) - /291A, 29XA/	67			
2.	Krátkodobý finančný majetok bez krátkodobého finančného majetku v prepojených účtovných jednotkách (251A, 253A, 256A, 257A, 25XA) - /291A, 29XA/	68			
3.	Vlastné akcie a vlastné obchodné podiely (252)	69			
4.	Obstarávaný krátkodobý finančný majetok (259, 314A) - /291A/	70			





Označenie a	STRANA AKTÍV b	Číslo riadku c	Bežné účtovné obdobie		Bezprostredne predchádzajúce účtovné obdobie
			1	2	3
			Brutto - časť 1 Korekcia - časť 2	Netto	Netto
B.V.	Finančné účty r. 72 + r. 73	71	4 7 1 9 9 9 6	4 7 1 9 9 9 6	3 6 3 5 7 2 0
B.V.1.	Peniaze (211, 213, 21X)	72	1 5 9 7 6 6 8	1 5 9 7 6 6 8	6 4 2 1 2 0
2.	Účty v bankách (221A, 22X, +/- 261)	73	3 1 2 2 3 2 8	3 1 2 2 3 2 8	2 9 9 3 6 0 0
C.	Časové rozlíšenie súčet (r. 75 až r. 78)	74	1 2 8 3 7 9 4	1 2 8 3 7 9 4	1 7 9 5 6 1 9
C.1.	Náklady budúcich období dlhodobé (381A, 382A)	75	1 1 4 8 9	1 1 4 8 9	5 6 2 8
2.	Náklady budúcich období krátkodobé (381A, 382A)	76	1 7 6 8 7 4	1 7 6 8 7 4	1 3 3 0 0 1
3.	Prijmy budúcich období dlhodobé (385A)	77			
4.	Prijmy budúcich období krátkodobé (385A)	78	1 0 9 5 4 3 1	1 0 9 5 4 3 1	1 6 5 6 9 9 0

Označenie a	STRANA PASÍV b	Číslo riadku c	Bežné účtovné obdobie	Bezprostredne predchádzajúce účtovné obdobie
			4	5
	SPOLU VLASTNÉ IMANIE A ZÁVÄZKY r. 80 + r. 101 + r. 141	79	2 5 2 7 0 1 5 3	2 2 6 3 9 7 8 9
A.	Vlastné imanie r. 81 + r. 85 + r. 86 + r. 87 + r. 90 + r. 93 + r. 97 + r. 100	80	1 2 7 1 7 2 6 8	1 2 3 2 9 4 7 5
A.I.	Základné imanie súčet (r. 82 až r. 84)	81	1 0 0 0 0 0 0	1 0 0 0 0 0 0
A.I.1.	Základné imanie (411 alebo +/- 491)	82	1 0 0 0 0 0 0	1 0 0 0 0 0 0
2.	Zmena základného imania +/- 419	83		
3.	Pohľadávky za upísané vlastné imanie (/-/353)	84		
A.II.	Emisné ážio (412)	85		
A.III.	Ostatné kapitálové fondy (413)	86		
A.IV.	Zákonné rezervné fondy r. 88 + r. 89	87	1 0 0 0 0 0	1 0 0 0 0 0
A.IV.1.	Zákonný rezervný fond a nedeliteľný fond (417A, 418, 421A, 422)	88	1 0 0 0 0 0	1 0 0 0 0 0
2.	Rezervný fond na vlastné akcie a vlastné podiely (417A, 421A)	89		





Označenie a	STRANA PASIV b	Číslo riadku c	Bežné účtovné obdobie 4	Bezprostredne predchádzajúce účtovné obdobie 5
A.V.	Ostatné fondy zo zisku r. 91 + r. 92	90		
A.V.1.	Štatutárne fondy (423, 42X)	91		
	2. Ostatné fondy (427, 42X)	92		
A.VI.	Oceňovacie rozdiely z precenenia súčet (r. 94 až r. 96)	93		
A.VI.1.	Oceňovacie rozdiely z precenenia majetku a záväzkov (+/- 414)	94		
	2. Oceňovacie rozdiely z kapitálových účastí (+/- 415)	95		
	3. Oceňovacie rozdiely z precenenia pri zlúčení, splynutí a rozdelení (+/- 416)	96		
A.VII.	Výsledok hospodárenia minulých rokov r. 98 + r. 99	97		
A.VII.1.	Nerozdelený zisk minulých rokov (428)	98		
	2. Neuhradená strata minulých rokov (-/429)	99		
A.VIII.	Výsledok hospodárenia za účtovné obdobie po zdanení +/- r. 01 - (r. 81 + r. 85 + r. 86 + r. 87 + r. 90 + r. 93 + r. 97 + r. 101 + r. 141)	100	1 1 6 1 7 2 6 8	1 1 2 2 9 4 7 5
B.	Záväzky r. 102 + r. 118 + r. 121 + r. 122 + r. 136 + r. 139 + r. 140	101	1 2 5 0 5 8 6 7	1 0 3 1 0 3 1 4
B.I.	Dlhodobé záväzky súčet (r. 103 + r. 107 až r. 117)	102	8 0 8 1 5	1 5 1 0 6 4
B.I.1.	Dlhodobé záväzky z obchodného styku súčet (r. 104 až r. 106)	103		
	1.a. Záväzky z obchodného styku voči prepojeným účtovným jednotkám (321A, 475A, 476A)	104		
	1.b. Záväzky z obchodného styku v rámci podielovej účasti okrem záväzkov voči prepojeným účtovným jednotkám (321A, 475A, 476A)	105		
	1.c. Ostatné záväzky z obchodného styku (321A, 475A, 476A)	106		
	2. Čistá hodnota zákazky (316A)	107		
	3. Ostatné záväzky voči prepojeným účtovným jednotkám (471A, 47XA)	108		
	4. Ostatné záväzky v rámci podielovej účasti okrem záväzkov voči prepojeným účtovným jednotkám (471A, 47XA)	109		
	5. Ostatné dlhodobé záväzky (479A, 47XA)	110		
	6. Dlhodobé prijaté preddavky (475A)	111		
	7. Dlhodobé zmenky na úhradu (478A)	112		
	8. Vydané dlhopisy (473A/-/255A)	113		
	9. Záväzky zo sociálneho fondu (472)	114	8 0 8 1 5	1 5 1 0 6 4
	10. Iné dlhodobé záväzky (336A, 372A, 474A, 47XA)	115		
	11. Dlhodobé záväzky z derivátových operácií (373A, 377A)	116		
	12. Odložený daňový záväzok (481A)	117		





Označenie a	STRANA PASÍV b	Číslo riadku c	Bežné účtovné obdobie 4	Bezprostredne predchádzajúce účtovné obdobie 5
B.II.	Dlhodobé rezervy r. 119 + r. 120	118		
B.II.1.	Zákonné rezervy (451A)	119		
	2. Ostatné rezervy (459A, 45XA)	120		
B.III.	Dlhodobé bankové úvery (461A, 46XA)	121		
B.IV.	Krátkodobé záväzky súčet (r. 123 + r. 127 až r. 135)	122	1 2 2 3 7 8 9 2	9 5 9 6 2 2 0
B.IV.1.	Záväzky z obchodného styku súčet (r. 124 až r. 126)	123	4 8 2 2 8 3 0	4 8 0 8 8 1 6
1.a.	Záväzky z obchodného styku voči prepojeným účtovným jednotkám (321A, 322A, 324A, 325A, 326A, 32XA, 475A, 476A, 478A, 47XA)	124	2 8 7 9 1	3 8 0 9 3
1.b.	Záväzky z obchodného styku v rámci podielovej účasti okrem záväzkov voči prepojeným účtovným jednotkám (321A, 322A, 324A, 325A, 326A, 32XA, 475A, 476A, 478A, 47XA)	125		
1.c.	Ostatné záväzky z obchodného styku (321A, 322A, 324A, 325A, 326A, 32XA, 475A, 476A, 478A, 47XA)	126	4 7 9 4 0 3 9	4 7 7 0 7 2 3
2.	Čistá hodnota zákazky (316A)	127		
3.	Ostatné záväzky voči prepojeným účtovným jednotkám (361A, 36XA, 471A, 47XA)	128		
4.	Ostatné záväzky v rámci podielovej účasti okrem záväzkov voči prepojeným účtovným jednotkám (361A, 36XA, 471A, 47XA)	129		
5.	Záväzky voči spoločníkom a združeniu (364, 365, 366, 367, 368, 398A, 478A, 479A)	130		
6.	Záväzky voči zamestnancom (331, 333, 33X, 479A)	131	5 9 7 5 1 2	5 3 5 9 1 1
7.	Záväzky zo sociálneho poistenia (336A)	132	3 6 6 1 2 2	3 3 1 5 0 5
8.	Daňové záväzky a dotácie (341, 342, 343, 345, 346, 347, 34X)	133	4 9 5 5 0 3 5	2 6 3 2 4 2 9
9.	Záväzky z derivátových operácií (373A, 377A)	134		
10.	Iné záväzky (372A, 379A, 474A, 475A, 479A, 47XA)	135	1 4 9 6 3 9 3	1 2 8 7 5 5 9
B.V.	Krátkodobé rezervy r. 137 + r. 138	136	1 8 7 1 6 0	5 6 3 0 3 0
B.V.1.	Zákonné rezervy (323A, 451A)	137	5 9 8 4 6	6 0 1 4 0
	2. Ostatné rezervy (323A, 32X, 459A, 45XA)	138	1 2 7 3 1 4	5 0 2 8 9 0
B.VI.	Bežné bankové úvery (221A, 231, 232, 23X, 461A, 46XA)	139		
B.VII.	Krátkodobé finančné výpomoci (241, 249, 24X, 473A, I-/255A)	140		
C.	Časové rozlíšenie súčet (r. 142 až r. 145)	141	4 7 0 1 8	
C.1.	Výdavky budúcich období dlhodobé (383A)	142		
	2. Výdavky budúcich období krátkodobé (383A)	143	4 7 0 1 8	
	3. Výnosy budúcich období dlhodobé (384A)	144		
	4. Výnosy budúcich období krátkodobé (384A)	145		





Označenie a	Text b	Číslo riadku c	Skutočnosť	
			bežné účtovné obdobie 1	bezprostredne predchádzajúce účtovné obdobie 2
*	Čistý obrat (časť účt. tr. 6 podľa zákona)	01	1 4 3 0 5 5 2 3 3	1 3 6 1 8 8 4 5 7
**	Výnosy z hospodárskej činnosti spolu súčet (r. 03 až r. 09)	02	1 4 3 1 7 0 2 6 6	1 3 6 2 8 9 1 4 2
I.	Tržby z predaja tovaru (604, 607)	03	1 2 2 4 1 6 6 6 5	1 1 7 6 5 6 3 7 7
II.	Tržby z predaja vlastných výrobkov (601)	04		
III.	Tržby z predaja služieb (602, 606)	05	2 0 6 3 8 5 6 8	1 8 5 3 2 0 8 0
IV.	Zmeny stavu vnútroorganizačných zásob (+/-) (účtová skupina 61)	06		
V.	Aktivácia (účtová skupina 62)	07		
VI.	Tržby z predaja dlhodobého nehmotného majetku, dlhodobého hmotného majetku a materiálu (641, 642)	08	2 8 1 0 0	3 3 9 0 8
VII.	Ostatné výnosy z hospodárskej činnosti (644, 645, 646, 648, 655, 657)	09	8 6 9 3 3	6 6 7 7 7
**	Náklady na hospodársku činnosť spolu r. 11 + r. 12 + r. 13 + r. 14 + r. 15 + r. 20 + r. 21 + r. 24 + r. 25 + r. 26	10	1 2 7 5 6 1 1 4 2	1 2 1 7 6 9 6 3 6
A.	Náklady vynaložené na obstaranie predaného tovaru (504, 507)	11	1 1 1 0 5 8 6 3 5	1 0 7 0 2 1 6 1 4
B.	Spotreba materiálu, energie a ostatných neskladovateľných dodávok (501, 502, 503)	12	8 7 9 6 9 2	7 2 8 2 7 2
C.	Opravné položky k zásobám (+/-) (505)	13		
D.	Služby (účtová skupina 51)	14	4 9 2 1 8 8 6	4 1 7 2 5 4 6
E.	Osobné náklady (r. 16 až r. 19)	15	9 9 5 5 4 2 2	9 2 5 4 5 1 3
E.1.	Mzdové náklady (521, 522)	16	7 0 1 2 7 6 7	6 5 4 2 3 9 4
2.	Odmeny členom orgánov spoločnosti a družstva (523)	17		
3.	Náklady na sociálne poistenie (524, 525, 526)	18	2 5 4 3 1 9 2	2 3 7 5 8 4 7
4.	Sociálne náklady (527, 528)	19	3 9 9 4 6 3	3 3 6 2 7 2
F.	Dane a poplatky (účtová skupina 53)	20	6 6 0 2 6	6 7 7 8
G.	Odpisy a opravné položky k dlhodobému nehmotnému majetku a dlhodobému hmotnému majetku (r. 22 + r. 23)	21	4 8 2 0 3 7	3 9 2 9 0 0
G.1.	Odpisy dlhodobého nehmotného majetku a dlhodobého hmotného majetku (551)	22	4 8 2 0 3 7	3 9 2 9 0 0
2.	Opravné položky k dlhodobému nehmotnému majetku a dlhodobému hmotnému majetku (+/-) (553)	23		
H.	Zostatková cena predaného dlhodobého majetku a predaného materiálu (541, 542)	24	1 8 0 5 6	1 7 5 2 4
I.	Opravné položky k pohľadávkam (+/-) (547)	25		- 8 9 4
J.	Ostatné náklady na hospodársku činnosť (543, 544, 545, 546, 548, 549, 555, 557)	26	1 7 9 3 8 8	1 7 6 3 8 3
***	Výsledok hospodárenia z hospodárskej činnosti (+/-) (r. 02 - r. 10)	27	1 5 6 0 9 1 2 4	1 4 5 1 9 5 0 6





Označenie a	Text b	Číslo riadku c	Skutočnosť	
			bežné účtovné obdobie 1	bezprostredne predchádzajúce účtovné obdobie 2
			*	Pridaná hodnota (r. 03 + r. 04 + r. 05 + r. 06 + r. 07) - (r. 11 + r. 12 + r. 13 + r. 14)
**	Výnosy z finančnej činnosti spolu r. 30 + r. 31 + r. 35 + r. 39 + r. 42 + r. 43 + r. 44	29	1 4 2 6 2 7	9 5 0 2 7
VIII.	Tržby z predaja cenných papierov a podielov (661)	30		
IX.	Výnosy z dlhodobého finančného majetku súčet (r. 32 až r. 34)	31		
IX.1.	Výnosy z cenných papierov a podielov od prepojených účtovných jednotiek (665A)	32		
2.	Výnosy z cenných papierov a podielov v podielovej účasti okrem výnosov prepojených účtovných jednotiek (665A)	33		
3.	Ostatné výnosy z cenných papierov a podielov (665A)	34		
X.	Výnosy z krátkodobého finančného majetku súčet (r. 36 až r. 38)	35		
X.1.	Výnosy z krátkodobého finančného majetku od prepojených účtovných jednotiek (666A)	36		
2.	Výnosy z krátkodobého finančného majetku v podielovej účasti okrem výnosov prepojených účtovných jednotiek (666A)	37		
3.	Ostatné výnosy z krátkodobého finančného majetku (666A)	38		
XI.	Výnosové úroky (r. 40 + r. 41)	39	1 4 1 6 6 4	9 2 2 3 6
XI.1.	Výnosové úroky od prepojených účtovných jednotiek (662A)	40		1 0 1 5
2.	Ostatné výnosové úroky (662A)	41	1 4 1 6 6 4	9 1 2 2 1
XII.	Kurzové zisky (663)	42	8 0 0	2 3 3 9
XIII.	Výnosy z precenenia cenných papierov a výnosy z derivátových operácií (664, 667)	43		
XIV.	Ostatné výnosy z finančnej činnosti (668)	44	1 6 3	4 5 2
**	Náklady na finančnú činnosť spolu r. 46 + r. 47 + r. 48 + r. 49 + r. 52 + r. 53 + r. 54	45	4 6 5 1 0 4	4 1 9 9 4 9
K.	Predané cenné papiere a podiely (561)	46		
L.	Náklady na krátkodobý finančný majetok (566)	47		
M.	Opravné položky k finančnému majetku (+/-) (565)	48		
N.	Nákladové úroky (r. 50 + r. 51)	49	1 2	5 5 7 4
N.1.	Nákladové úroky pre prepojené účtovné jednotky (562A)	50		
2.	Ostatné nákladové úroky (562A)	51	1 2	5 5 7 4
O.	Kurzové straty (563)	52	2 3 7 2	2 3 6 4
P.	Náklady na precenenie cenných papierov a náklady na derivátové operácie (564, 567)	53		
Q.	Ostatné náklady na finančnú činnosť (568, 569)	54	4 6 2 7 2 0	4 1 2 0 1 1





Ozna- čenie a	Text b	Číslo riadku c	Skutočnosť	
			bežné účtovné obdobie	bezprostredne predchádzajúce účtovné obdobie
			1	2
***	Výsledok hospodárenia z finančnej činnosti (+/-) (r. 29 - r. 45)	55	- 3 2 2 4 7 7	- 3 2 4 9 2 2
****	Výsledok hospodárenia za účtovné obdobie pred zdanením (+/-) (r. 27 + r. 55)	56	1 5 2 8 6 6 4 7	1 4 1 9 4 5 8 4
R.	Daň z príjmov (r. 58 + r. 59)	57	3 6 6 9 3 7 9	2 9 6 5 1 0 9
R.1.	Daň z príjmov splatná (591, 595)	58	3 6 1 4 4 7 8	3 0 4 8 2 0 3
2.	Daň z príjmov odložená (+/-) (592)	59	5 4 9 0 1	- 8 3 0 9 4
S.	Prevod podielov na výsledku hospodárenia spoločníkom (+/- 596)	60		
****	Výsledok hospodárenia za účtovné obdobie po zdanení (+/-) (r. 56 - r. 57 - r. 60)	61	1 1 6 1 7 2 6 8	1 1 2 2 9 4 7 5



**Poznámky
individuálnej účtovnej zvierky
zostavenej k 31. decembru 2025**

v - eurocentoch - celých eurách

Za obdobie od mesiac rok do mesiac rok
0 1 2 0 2 5 do 1 2 2 0 2 5

Bezprostredne predchádzajúce obdobie od 0 1 2 0 2 4 do 1 2 2 0 2 4

Dátum vzniku účtovnej jednotky

2 5 0 2 2 0 0 0

Účtovná zvierka

- riadna
 - mimoriadna
 - priebežná

Účtovná zvierka

- zostavená
 - schválená

IČO

3 5 7 8 2 5 8 7

DIČ

2 0 2 0 2 7 7 2 4 8

Kód SK NACE

4 7 2 6 0

Obchodné meno (názov) účtovnej jednotky

G E C O , s . r . o .

Sídlo účtovnej jednotky

Ulica

E L E K T R Á R E N S K Á

Číslo

4

PSČ

8 3 1 0 4

Názov obce

B R A T I S L A V A




Číslo telefónu

0 9 0 7 5 4 7 0 3 7

Číslo faxu

E-mailová adresa

k a t a r i n a . b u b e r n i k o v a @ g e c o . s k

Zostavené dňa: 27.03.2026	Podpisový záznam osoby zodpovednej za vedenie účtovníctva: 	Podpisový záznam osoby zodpovednej za zostavenie účtovnej zvierky: 	Podpisový záznam člena štatutárneho orgánu účtovnej jednotky alebo fyzickej osoby, ktorá je účtovnou jednotkou: 
Schválené dňa: 27.03.2026			



ČL. I VŠEOBECNÉ INFORMÁCIE

1. Názov a sídlo

GECO, s.r.o.
Elektrárenská 4, 831 04 Bratislava

2. Založenie spoločnosti

Spoločnosť GECO, s. r. o. (ďalej len Spoločnosť), bola založená 07. februára 2000 a do obchodného registra bola zapísaná 25. februára 2000 (Obchodný register Mestského súdu Bratislava III, oddiel Sro., vložka číslo 21187/B). Dňa 05.08.2010 bola v Obchodnom registri zapísaná zmena obchodného mena spoločnosti. Pôvodné obchodné meno bolo GECO TABAK, s.r.o..

3. Hlavnými činnosťami Spoločnosti sú:

- kúpa tovaru za účelom jeho predaja konečnému spotrebiteľovi (maloobchod),
- kúpa tovaru za účelom jeho predaja iným prevádzkovateľom živnosti (veľkoobchod),
- sprostredkovateľská činnosť,
- oprava a údržba elektronických registračných pokladníc,
- reklamné a marketingové služby, prieskum trhu a verejnej mienky,
- vykonávanie mimoškolskej vzdelávacej činnosti,
- nákladná cestná doprava vykonávaná vozidlami s celkovou hmotnosťou do 3,5 t vrátane prípojného vozidla,
- prenájom hnuiteľných vecí,
- skladovanie a pomocné činnosti v doprave,
- činnosti podnikateľských, organizačných a ekonomických poradcov.

4. Údaje o neobmedzenom ručení

Spoločnosť nie je neobmedzene ručiacim spoločníkom v iných spoločnostiach podľa § 56 ods. 5 Obchodného zákonníka.

5. Právny dôvod na zostavenie účtovnej závierky

Účtovná závierka Spoločnosti k 31. decembru 2025 je zostavená ako riadna účtovná závierka podľa § 17 ods. 6 zákona NR SR č. 431/2002 Z. z. o účtovníctve za účtovné obdobie od 1. januára 2025 do 31. decembra 2025.

6. Dátum schválenia účtovnej závierky za predchádzajúce účtovné obdobie

Účtovná závierka Spoločnosti k 31. decembru 2024, za predchádzajúce účtovné obdobie, bola schválená valným zhromaždením Spoločnosti 31. marca 2025.

7. Zverejnenie účtovnej závierky za predchádzajúce účtovné obdobie

Účtovná závierka Spoločnosti k 31. decembru 2024 spolu so správou audítora o overení účtovnej závierky k 31. decembru 2024 bola uložená do registra účtovných závierok 24. júna 2025.

8. Schválenie audítora

Valné zhromaždenie 24. novembra 2025 schválilo spoločnosť Kreston Slovakia Audit, s.r.o. ako audítora na overenie účtovnej závierky za účtovné obdobie od 1. januára 2025 do 31. decembra 2025.

9. Počet zamestnancov

Údaje o počte zamestnancov za bežné účtovné obdobie a bezprostredne predchádzajúce účtovné obdobie sú uvedené v nasledujúcom prehľade:

	2024	2025
Priemerný prepočítaný počet zamestnancov	300,80	305,50
	304	315
Stav zamestnancov ku dňu, ku ktorému sa zostavuje účtovná závierka, z toho:		
počet vedúcich zamestnancov	7	7

10. Údaje o skupine

Spoločnosť sa zahŕňa do konsolidovanej účtovnej závierky spoločnosti GECO, a. s. Praha. Konsolidovanú účtovnú závierku vytvorí spoločnosť GECO, a.s. Pod Čimickým hájem 190/11, 181 00 Praha 8, Česká republika. Tieto konsolidované účtovné závierky je možné dostať priamo v sídle uvedenej spoločnosti alebo v sídle spoločnosti GECO, s.r.o., Elektrárenská 4, 831 04 Bratislava. Adresa registrového súdu, ktorý vedie obchodný register, kde sú uložené konsolidované účtovné závierky je Mestský súd v Prahe, Slezská 9, 120 00 Praha 2.



ČL. II INFORMÁCIE O PRIJATÝCH POSTUPOCH

Východiská pre zostavenie účtovnej závierky

- (1) Účtovná závierka bola zostavená za predpokladu nepretržitého trvania Spoločnosti.
- (2) Účtovné metódy a všeobecné účtovné zásady boli účtovnou jednotkou konzistentne aplikované počas celého účtovného obdobia.
V účtovnom období 2025 Spoločnosť nevykonala žiadne opravy významných chýb minulých účtovných období.
- (3) Účtovná jednotka nerealizovala transakcie, ktoré sa neuvádzajú v súvahe.

(4) Spôsob a určenie ocenenia majetku a záväzkov

(a) Dlhodobý nehmotný majetok a dlhodobý hmotný majetok

Dlhodobý majetok nakupovaný sa oceňuje obstarávacou cenou, ktorá zahŕňa cenu obstarania a náklady súvisiace s obstaraním (clo, prepravu, montáž, poistné a pod.).

Súčasťou obstarávacej ceny dlhodobého hmotného majetku od 1. januára 2003 nie sú úroky z cudzích zdrojov ani realizované kurzové rozdiely, ktoré vznikli do momentu uvedenia dlhodobého majetku do používania.

Súčasťou obstarávacej ceny dlhodobého nehmotného majetku nie sú od 1. júla 2010 úroky z cudzích zdrojov, ktoré vznikli do momentu zaradenia dlhodobého nehmotného majetku do používania.

Dlhodobý majetok vytvorený vlastnou činnosťou sa oceňuje vlastnými nákladmi. Vlastnými nákladmi sú všetky priame náklady vynaložené na výrobu alebo inú činnosť a nepriame náklady, ktoré sa vzťahujú na výrobu alebo inú činnosť.

Náklady na výskum sa neaktivujú, účtujú sa do nákladov účtovného obdobia, v ktorom vznikli. Náklady na vývoj sa účtujú do obdobia, v ktorom vznikli, ale tie náklady na vývoj, ktoré sa vzťahujú na jasne definovaný výrobok alebo proces, pri ktorých je možné preukázať technickú realizovateľnosť a možnosť predaja a spoločnosť má dostatočné zdroje na dokončenie projektu, jeho predaj alebo na vnútorné využitie jeho výsledkov, sa aktivujú, a to vo výške, ktorá je pravdepodobná, že sa získa späť z budúcich ekonomických úžitkov.

Aktivované náklady na vývoj sa odpisujú počas maximálne 5 rokov, a to v tých účtovných obdobiach, v ktorých sa očakáva predaj produktu alebo využívanie procesu. Ak sa zníži ich hodnota, odpisujú sa na sumu, ktorá je pravdepodobná, že sa získa späť z budúcich ekonomických úžitkov.

Odpisy dlhodobého nehmotného majetku sú stanovené vychádzajúc z predpokladanej doby jeho používania a predpokladaného priebehu jeho opotrebenia. Odpisovať sa začína v mesiaci zaradenia dlhodobého majetku do používania. Drobný dlhodobý nehmotný majetok, ktorého obstarávacia cena (resp. vlastné náklady) je 2 400 EUR a nižšia, sa účtuje ako náklady na služby. Predpokladaná doba používania, metóda odpisovania a odpisová sadzba sú uvedené v nasledujúcej tabuľke:

	Predpokladaná doba používania v rokoch	Metóda odpisovania	Ročná odpisová sadzba v %
Aktivované náklady na vývoj	5	lineárna	20
Softvér	3	lineárna	33,33
Oceniiteľné práca (licencia)	8	lineárna	12,5
Drobný dlhodobý nehmotný majetok	rôzna	jednorazový odpis	100

Odpisy dlhodobého hmotného majetku sú stanovené vychádzajúc z predpokladanej doby jeho používania a predpokladaného priebehu jeho opotrebenia. Odpisovať sa začína v mesiaci zaradenia dlhodobého majetku do používania. Drobný dlhodobý hmotný majetok, ktorého obstarávacia cena (resp. vlastné náklady) je 1 700 EUR a nižšia, sa považuje za zásoby. Pozemky sa neodpisujú. Predpokladaná doba používania, metóda odpisovania a odpisová sadzba sú uvedené v nasledujúcej tabuľke:

	Predpokladaná doba používania v rokoch	Metóda odpisovania	Ročná odpisová sadzba v %
Stavby	10	lineárna, zrýchlená	10
Stroje, prístroje a zariadenia	4 až 12	zrýchlená, lineárna	8,17,25
Dopravné prostriedky	4	zrýchlená, lineárna	25
Drobný dlhodobý hmotný majetok	rôzna	jednorazový odpis	100



- (b) Cenné papiere a podiely**
Cenné papiere a podiely sa oceňujú obstarávacími cenami vrátane nákladov súvisiacich s obstaraním. Od obstarávacej ceny je odpočítané zníženie hodnoty cenných papierov a podielov.
- (c) Zásoby**
Zásoby sa oceňujú nižšou z nasledujúcich hodnôt: obstarávacou cenou (nakupované zásoby) alebo vlastnými nákladmi (zásoby vytvorené vlastnou činnosťou) alebo čistou realizačnou hodnotou.
Obstarávacia cena zahŕňa cenu zásob a náklady súvisiace s obstaraním (clo, prepravu, poistné, provízie, skonto a pod.). Úroky z cudzích zdrojov nie sú súčasťou obstarávacej ceny. Nakupované zásoby sa oceňujú váženým aritmetickým priemerom z obstarávacích cien.
- Vlastné náklady zahŕňajú priame náklady (priamy materiál, priame mzdy a ostatné priame náklady) a časť nepriamych nákladov bezprostredne súvisiacich s vytvorením zásob vlastnou činnosťou (výrobná réžia). Výrobná réžia sa do vlastných nákladov zahŕňa v závislosti od stupňa rozpracovanosti týchto zásob. Správna réžia a odbytové náklady nie sú súčasťou vlastných nákladov. Súčasťou vlastných nákladov nie sú úroky z cudzích zdrojov.
- Čistá realizačná hodnota je predpokladaná predajná cena znížená o predpokladané náklady na ich dokončenie a o predpokladané náklady súvisiace s ich predajom.
- Zníženie hodnoty zásob sa upravuje vytvorením opravnej položky.
- (d) Zákazková výroba**
Zákazková výroba sa vykazuje použitím metódy stupňa dokončenia zákazky (angl. percentage-of-completion-method).
- (e) Zákazková výstavba nehnuteľností**
- Zákazková výstavba nehnuteľnosti – priebežný transfer*
Zákazková výstavba nehnuteľnosti určenej na predaj sa vykazuje podľa metódy stupňa dokončenia.
- Zákazková výstavba nehnuteľnosti – ostatná (nie priebežný transfer)*
Zákazková výstavba nehnuteľnosti určenej na predaj – ostatná (nie priebežný transfer) sa vykazuje metódou tzv. nulového zisku, t. j. zisk sa vykáže pri predaji nehnuteľnosti.
- (f) Pohľadávky**
Pohľadávky pri ich vzniku sa oceňujú ich menovitou hodnotou; postúpené pohľadávky a pohľadávky nadobudnuté vkladom do základného imania sa oceňujú obstarávacou cenou vrátane nákladov súvisiacich s obstaraním. Toto ocenenie sa znižuje o pochybné a nevykonalné pohľadávky.
- (g) Peňažné prostriedky a ceniny**
Peňažné prostriedky a ceniny sa oceňujú ich menovitou hodnotou. Zníženie ich hodnoty sa vyjadruje opravnou položkou.
- (h) Náklady budúcich období a príjmy budúcich období**
Náklady budúcich období a príjmy budúcich období sa vykazujú vo výške, ktorá je potrebná na dodržanie zásady vecnej a časovej súvislosti s účtovným obdobím.
- (i) Rezervy**
Rezervy sú záväzky s neurčitým časovým vymedzením alebo výškou; tvoria sa na krytie známych rizík alebo strát z podnikania. Oceňujú sa v očakávanej výške záväzku.
- (j) Záväzky**
Záväzky pri ich vzniku sa oceňujú menovitou hodnotou. Záväzky pri ich prevzatí sa oceňujú obstarávacou cenou. Ak sa pri inventarizácii zistí, že suma záväzkov je iná ako ich výška v účtovníctve, uvedú sa záväzky v účtovníctve a v účtovej zavierke v tomto zistenom ocenení.
- (k) Odložené dane**
Odložené dane (odložená daňová pohľadávka a odložený daňový záväzok) sa vzťahujú na:
a) dočasné rozdiely medzi účtovnou hodnotou majetku a účtovnou hodnotou záväzkov vykázanou v súvahe a ich daňovou základňou,
b) možnosť umorovať daňovú stratu v budúcnosti, ktorou sa rozumie možnosť odpočítať daňovú stratu od základu dane v budúcnosti,
c) možnosť previesť nevyužitú daňovú odpočty a iné daňové nároky do budúcich období.
- (l) Výdavky budúcich období a výnosy budúcich období**
Výdavky budúcich období a výnosy budúcich období sa vykazujú vo výške, ktorá je potrebná na dodržanie zásady vecnej a časovej súvislosti s účtovným obdobím.
- (m) Emisné kvóty**
Bezodplatne pripísaný proporčný podiel emisných kvót v ocenení reprodukčnou obstarávacou cenou sa účtuje v prospech výnosov budúcich období.



Zúčtovanie výnosov budúcich období sa uskutočňuje v časovej a vecnej súvislosti s použitím bezodplatne pripísaných emisných kvôt z dôvodu ich predaja alebo tvorby rezervy alebo splnenia povinnosti odovzdania emisných kvôt.

(n) Dotácie zo štátneho rozpočtu

O nároku na dotácie zo štátneho rozpočtu sa účtuje, ak je takmer isté, že na základe splnených podmienok na poskytnutie dotácie sa Spoločnosti daná dotácia poskytne.

Dotácie na hospodársku činnosť Spoločnosti sa najskôr vykazujú ako výnosy budúcich období a do výkazu ziskov a strát sa rozpúšťajú ako výnosy z hospodárskej činnosti v časovej a vecnej súvislosti s vynaložením nákladov na príslušný účel. Dotácie na obstaranie dlhodobého hmotného majetku a dlhodobého nehmotného majetku sa najskôr vykazujú ako výnosy budúcich období a do výkazu ziskov a strát sa rozpúšťajú v časovej a vecnej súvislosti so zaúčtovaním odpisov z tohto dlhodobého majetku.

(o) Prenájom (lízing)

Operatívny prenájom. Majetok prenajatý na základe operatívneho prenájmu vykazuje ako svoj majetok jeho vlastník, nie nájomca.

Finančný prenájom (s kúpnu opciou; bez kúpnej opcie je považovaný za operatívny prenájom). Majetok prenajatý na základe zmluvy uzatvorenej do 31. decembra 2003 vykazuje ako svoj majetok jeho vlastník, nie nájomca. Majetok prenajatý na základe zmluvy uzatvorenej 1. januára 2004 a neskôr vykazuje ako svoj majetok jeho nájomca, nie vlastník.

(p) Deriváty

Deriváty sa oceňujú reálnou hodnotou.

Zmeny reálnych hodnôt zabezpečovacích derivátov sa účtujú bez vplyvu na výsledok hospodárenia, priamo do vlastného imania.

Zmeny reálnych hodnôt derivátov určených na obchodovanie na tuzemskej burze, zahraničnej burze alebo na inom verejnom trhu sa účtujú s vplyvom na výsledok hospodárenia.

Zmeny reálnych hodnôt derivátov určených na obchodovanie na neverejnom trhu sa účtujú bez vplyvu na výsledok hospodárenia, priamo do vlastného imania.

(q) Majetok a záväzky zabezpečené derivátmi

Majetok a záväzky zabezpečené derivátmi sa oceňujú reálnou hodnotou. Zmeny reálnych hodnôt majetku a záväzkov zabezpečených derivátmi sa účtujú bez vplyvu na výsledok hospodárenia, priamo do vlastného imania.

(r) Cudzí mena

Majetok a záväzky vyjadrené v cudzej mene sa ku dňu uskutočnenia účtovného prípadu prepočítavajú na menu euro referenčným výmenným kurzom určeným a vyhláseným Európskou centrálnou bankou alebo Národnou bankou Slovenska v deň predchádzajúci dňu uskutočnenia účtovného prípadu.

Majetok a záväzky vyjadrené v cudzej mene (okrem prijatých a poskytnutých preddavkov) sa ku dňu, ku ktorému sa zostavuje účtovná závierka, prepočítavajú na menu euro referenčným výmenným kurzom určeným a vyhláseným Európskou centrálnou bankou alebo Národnou bankou Slovenska v deň, ku ktorému sa zostavuje účtovná závierka, a účtujú sa s vplyvom na výsledok hospodárenia.

Prijaté a poskytnuté preddavky v cudzej mene prostredníctvom účtu vedeného v tejto cudzej mene sa prepočítavajú na menu euro referenčným výmenným kurzom určeným a vyhláseným Európskou centrálnou bankou alebo Národnou bankou Slovenska v deň predchádzajúci dňu uskutočnenia účtovného prípadu.

Prijaté a poskytnuté preddavky v cudzej mene na účet zriadený v eurách a z účtu zriadeného v eurách sa prepočítavajú na menu euro kurzom, za ktorý boli tieto hodnoty nakúpené alebo predané.

Prijaté a poskytnuté preddavky sa ku dňu, ku ktorému sa zostavuje účtovná závierka, na menu euro už neprepočítavajú.

(s) Výnosy

Tržby za vlastné výkony a tovar neobsahujú daň z pridanej hodnoty. Sú tiež znížené o zľavy a zrážky (rabaty, bonusy, skontá, dobropisy a pod.), bez ohľadu na to, či zákazník mal vopred na zľavu nárok, alebo či ide o dodatočne uznanú zľavu.

(5) Významné opravy chýb minulých období

Účtovná jednotka v priebehu účtovného obdobia 2025 nevykonala významné opravy chýb minulých období, ktoré by mali vplyv na zisk alebo stratu minulých období.



ČL. III INFORMÁCIE, KTORÉ VYSVETUJÚ A DOPLŇAJÚ POLOŽKY SÚVAHY

(I) INFORMÁCIE O ÚDAJOCH NA STRANE AKTÍV SÚVAHY

1. Dlhodobý nehmotný majetok a dlhodobý hmotný majetok

Prehľad o pohybe dlhodobého nehmotného majetku a dlhodobého hmotného majetku od 1. januára 2025 do 31. decembra 2025 a za porovnateľné obdobie od 1. januára 2024 do 31. decembra 2024 je uvedený v tabuľkách na stranách 7 až 10.

Údaje o záložných právach k dlhodobému hmotnému majetku sú uvedené v nasledujúcom prehľade:

Dlhodobý hmotný majetok	Hodnota za bežné účtovné obdobie
Dlhodobý hmotný majetok, na ktorý je zriadené záložné právo	0
Dlhodobý hmotný majetok, pri ktorom má účtovná jednotka obmedzené právo s ním nakladať	0

Dlhodobý hmotný majetok je poistený pre prípad škôd spôsobených krádežou a živelnou pohromou v rámci skupiny GECCO na celkovú výšku majetku.

Prehľad o nákladoch na výskum a vývoj:

	2024	2025
Náklady na výskum	0	0
Náklady na vývoj, neaktívované	0	0
Náklady na vývoj, aktívované	0	0
Spolu	0	0

2. Dlhodobý finančný majetok

Spoločnosť nevlastní dlhodobý finančný majetok.



31.12.2024

Bezprostredne predchádzajúce účtovné obdobie								
Dlhodobý nehmotný majetok	Aktivované náklady na vývoj	Softvér	Ocenenie práv	Goodwill	Ostatný dlhodobý nehmotný majetok	Obstarávaný dlhodobý nehmotný majetok	Poskytnuté preddavky na dlhodobý nehmotný majetok	Spolu
Prvotné ocenenie								
Stav na začiatku účtovného obdobia	0	119 041	0	0	0	0	0	119 041
Prírastky	0	0	0	0	0	17 540	0	17 540
Úbytky	0	0	0	0	0	0	0	0
Presuny	0	17 540	0	0	0	-17 540	0	0
Stav na konci účtovného obdobia	0	136 581	0	0	0	0	0	136 581
Oprávky								
Stav na začiatku účtovného obdobia	0	111 466	0	0	0	0	0	111 466
Prírastky	0	3 868	0	0	0	0	0	3 868
Úbytky	0	0	0	0	0	0	0	0
Stav na konci účtovného obdobia	0	115 334	0	0	0	0	0	115 334
Opravné položky								
Stav na začiatku účtovného obdobia	0	0	0	0	0	0	0	0
Prírastky	0	0	0	0	0	0	0	0
Úbytky	0	0	0	0	0	0	0	0
Stav na konci účtovného obdobia	0	0	0	0	0	0	0	0
Zostatková hodnota								
Stav na začiatku účtovného obdobia	0	7 575	0	0	0	0	0	7 575
Stav na konci účtovného obdobia	0	21 247	0	0	0	0	0	21 247

7

31.12.2025

Bežné účtovné obdobie								
Dlhodobý nehmotný majetok	Aktivované náklady na vývoj	Softvér	Ocenenie práv	Goodwill	Ostatný dlhodobý nehmotný majetok	Obstarávaný dlhodobý nehmotný majetok	Poskytnuté preddavky na dlhodobý nehmotný majetok	Spolu
Prvotné ocenenie								
Stav na začiatku účtovného obdobia	0	136 581	0	0	0	0	0	136 581
Prírastky	0	0	0	0	0	40 546	0	40 546
Úbytky	0	-2 695	0	0	0	0	0	-2 695
Presuny	0	40 546	0	0	0	-40 546	0	0
Stav na konci účtovného obdobia	0	174 432	0	0	0	0	0	174 432
Oprávky								
Stav na začiatku účtovného obdobia	0	115 334	0	0	0	0	0	115 334
Prírastky	0	9 673	0	0	0	0	0	9 673
Úbytky	0	-2 695	0	0	0	0	0	-2 695
Stav na konci účtovného obdobia	0	122 312	0	0	0	0	0	122 312
Opravné položky								
Stav na začiatku účtovného obdobia	0	0	0	0	0	0	0	0
Prírastky	0	0	0	0	0	0	0	0
Úbytky	0	0	0	0	0	0	0	0
Stav na konci účtovného obdobia	0	0	0	0	0	0	0	0
Zostatková hodnota								
Stav na začiatku účtovného obdobia	0	21 247	0	0	0	0	0	21 247
Stav na konci účtovného obdobia	0	52 120	0	0	0	0	0	52 120



GECO, s.r.o.
Prehľad o pohybe dlhodobého hmotného majetku
31.12.2024

Bezprostredne predchádzajúce účtovné obdobie									
Dlhodobý hmotný majetok	Pozemky	Stavby	Samostatné hnutelné veci a súbory hnutelných vecí	Pestovateľské celky trvalých porastov	Základné stádo a čážné zvieratá	Ostatný dlhodobý hmotný majetok	Obstarávaný dlhodobý hmotný majetok	Poskytnuté preddavky na dlhodobý hmotný majetok	Spolu
Prvotné ocenenie									
Stav na začiatku účtovného obdobia	0	1 061 425	2 092 345	0	0	0	205	0	3 153 975
Prírastky	0	0	0	0	0	0	514 774	0	514 774
Úbytky	0	-23 393	-148 806	0	0	0	0	0	-172 199
Presuny	0	139 992	343 218	0	0	0	-483 210	0	0
Stav na konci účtovného obdobia	0	1 178 024	2 286 757	0	0	0	31 769	0	3 496 550
Oprávky									
Stav na začiatku účtovného obdobia	0	600 841	1 065 072	0	0	0	0	0	1 665 913
Prírastky	0	78 189	311 158	0	0	0	0	0	389 347
Úbytky	0	-23 393	-144 712	0	0	0	0	0	-168 105
Stav na konci účtovného obdobia	0	655 637	1 231 518	0	0	0	0	0	1 887 155
Opravné položky									
Stav na začiatku účtovného obdobia	0	0	0	0	0	0	0	0	0
Prírastky	0	0	0	0	0	0	0	0	0
Úbytky	0	0	0	0	0	0	0	0	0
Stav na konci účtovného obdobia	0	0	0	0	0	0	0	0	0
Zostatková hodnota									
Stav na začiatku účtovného obdobia	0	460 584	1 027 273	0	0	0	205	0	1 488 062
Stav na konci účtovného obdobia	0	522 387	1 055 239	0	0	0	31 769	0	1 609 395

9

GECO, s.r.o.
Prehľad o pohybe dlhodobého hmotného majetku
31.12.2025

Bežné účtovné obdobie									
Dlhodobý hmotný majetok	Pozemky	Stavby	Samostatné hnutelné veci a súbory hnutelných vecí	Pestovateľské celky trvalých porastov	Základné stádo a čážné zvieratá	Ostatný dlhodobý hmotný majetok	Obstarávaný dlhodobý hmotný majetok	Poskytnuté preddavky na dlhodobý hmotný majetok	Spolu
Prvotné ocenenie									
Stav na začiatku účtovného obdobia	0	1 178 024	2 286 757	0	0	0	31 769	0	3 496 550
Prírastky	0	0	0	0	0	0	874 341	0	874 341
Úbytky	0	-52 779	-125 062	0	0	0	0	0	-177 841
Presuny	0	348 752	557 357	0	0	0	-906 110	0	0
Stav na konci účtovného obdobia	0	1 473 997	2 719 052	0	0	0	0	0	4 193 049
Oprávky									
Stav na začiatku účtovného obdobia	0	655 637	1 231 518	0	0	0	0	0	1 887 155
Prírastky	0	102 626	369 738	0	0	0	0	0	472 364
Úbytky	0	-52 779	-122 025	0	0	0	0	0	-174 804
Stav na konci účtovného obdobia	0	705 484	1 479 231	0	0	0	0	0	2 184 715
Opravné položky									
Stav na začiatku účtovného obdobia	0	0	0	0	0	0	0	0	0
Prírastky	0	0	0	0	0	0	0	0	0
Úbytky	0	0	0	0	0	0	0	0	0
Stav na konci účtovného obdobia	0	0	0	0	0	0	0	0	0
Zostatková hodnota									
Stav na začiatku účtovného obdobia	0	522 387	1 055 239	0	0	0	31 769	0	1 609 395
Stav na konci účtovného obdobia	0	768 513	1 239 821	0	0	0	0	0	2 008 334

10



3. Zásoby

Vývoj opravnej položky v priebehu účtovného obdobia je uvedený v nasledujúcom prehľade:

Zásoby	Bežné obdobia (rok 2025)				
	Stav opravnej položky k 31.12.2024	Tvorba opravnej položky	Zúčtovanie opravnej položky z dôvodu zániku opodstatnenosti	Zúčtovanie opravnej položky z dôvodu vyradenia majetku z účtovníctva	Stav opravnej položky k 31.12.2025
Materiál	0	0	0	0	0
Nedokončená výroba a polotovary vlastnej výroby	0	0	0	0	0
Výrobky	0	0	0	0	0
Zvieratá	0	0	0	0	0
Tovar	0	0	0	0	0
Nehnuteľnosť na predaj	0	0	0	0	0
Poskytnuté preddávky na zásoby	0	0	0	0	0
Zásoby spolu	0	0	0	0	0

Nebolo zistené zníženie užitočnej hodnoty zásob. Užitočná hodnota je vyššia ako účtovná hodnota zásob.

Zásoby	Hodnota za bežné účtovné obdobia
Zásoby, na ktoré je zriadené záložné právo	0
Zásoby, pri ktorých má účtovná jednotka obmedzené právo s nimi nakladať	0

4. Údaje o zákazkovej výrobe

Spoločnosť nemá činnosti, pri ktorých sa účtuje o zákazkovej výrobe.

5. Pohľadávky

Vývoj opravnej položky v priebehu účtovného obdobia je zobrazený v nasledujúcom prehľade:

Pohľadávky	Bežné účtovné obdobia (rok 2025)				
	Stav opravnej položky k 31.12.2024	Tvorba opravnej položky	Zúčtovanie opravnej položky z dôvodu zániku opodstatnenosti	Zúčtovanie opravnej položky z dôvodu vyradenia majetku z účtovníctva	Stav opravnej položky k 31.12.2025
Pohľadávky z obchodného styku	0	0	0	0	0
Pohľadávky voči dcérskej účtovnej jednotke a materskej účtovnej jednotke	0	0	0	0	0
Ostatné pohľadávky v rámci konsolidovaného celku	0	0	0	0	0
Pohľadávky voči spoločníkom, členom a združeniu	0	0	0	0	0
Iné pohľadávky	2 665	0	0	0	2 665
Pohľadávky spolu	2 665	0	0	0	2 665



Veková štruktúra pohľadávok za bezprostredne predchádzajúce účtovné obdobie je uvedená v nasledujúcom prehľade:

Pohľadávky k 31.12.2024	V lehote splatnosti	Po lehote splatnosti	Pohľadávky spolu
Dlhodobé pohľadávky	0	0	0
Pohľadávky z obchodného styku	270 092	0	270 092
Pohľadávky voči dcérskej účt.jednotke a materskej účt.jednotke	0	0	0
Ostatné pohľadávky v rámci konsolidovaného celku	0	0	0
Pohľadávky voči spoločníkom, členom a združeniu	0	0	0
Daňové pohľadávky a dotácie	166 661		166 661
Iné pohľadávky	0	0	0
Dlhodobé pohľadávky spolu	436 753	0	436 753
Krátkodobé pohľadávky			
Pohľadávky z obchodného styku	5 519 093	343 718	5 862 811
Pohľadávky voči dcérskej účt.jednotke a materskej účt.jednotke	0	0	0
Ostatné pohľadávky v rámci konsolidovaného celku	1 015	0	1 015
Pohľadávky voči spoločníkom, členom a združeniu	0	0	0
Sociálne poistenie	0	0	0
Daňové pohľadávky a dotácie	0	0	0
Iné pohľadávky	39 668	2 665	42 333
Krátkodobé pohľadávky spolu	5 559 776	346 383	5 906 159

Veková štruktúra pohľadávok za bežné účtovné obdobie je uvedená v nasledujúcom prehľade:

Pohľadávky k 31.12.2025	V lehote splatnosti	Po lehote splatnosti	Pohľadávky spolu
Dlhodobé pohľadávky	0	0	0
Pohľadávky z obchodného styku	330 812	0	330 812
Pohľadávky voči dcérskej účt.jednotke a materskej účt.jednotke	0	0	0
Ostatné pohľadávky v rámci konsolidovaného celku	0	0	0
Pohľadávky voči spoločníkom, členom a združeniu	0	0	0
Daňové pohľadávky a dotácie	111 759		111 759
Iné pohľadávky	0	0	0
Dlhodobé pohľadávky spolu	442 571	0	442 571
Krátkodobé pohľadávky			
Pohľadávky z obchodného styku	5 809 129	3 834	5 812 963
Pohľadávky voči dcérskej účt.jednotke a materskej účt.jednotke	0	0	0
Ostatné pohľadávky v rámci konsolidovaného celku	0	0	0
Pohľadávky voči spoločníkom, členom a združeniu	0	0	0
Sociálne poistenie	0	0	0
Daňové pohľadávky a dotácie	0	0	0
Iné pohľadávky	36 291	2 665	38 956
Krátkodobé pohľadávky spolu	5 845 420	6 499	5 851 919

Pohľadávky podľa zostatkovej doby splatnosti sú uvedené v nasledujúcom prehľade:

Pohľadávky podľa zostatkovej doby splatnosti	31.12.2024	31.12.2025
Pohľadávky po lehote splatnosti	346 383	6 499
Pohľadávky so zostatkovou dobou splatnosti do jedného roka	5 559 776	5 845 420
Krátkodobé pohľadávky spolu	5 906 159	5 851 919
Pohľadávky so zostatkovou dobou splatnosti jeden rok až päť rokov	436 753	442 571
Pohľadávky so zostatkovou dobou splatnosti dlhšou ako päť rokov	0	0
Dlhodobé pohľadávky spolu	436 753	442 571



Informácie o pohľadávkach zabezpečených záložným právom alebo inou formou zabezpečenia sú uvedené v nasledujúcom prehľade:

Opis predmetu záložného práva	Bežné účtovné obdobie	
	Hodnota predmetu	Hodnota pohľadávky
Pohľadávky kryté záložným právom alebo inou formou zabezpečenia	x	x
Hodnota pohľadávok, na ktoré sa zriadilo záložné právo	x	x
Hodnota pohľadávok, pri ktorých je obmedzené právo s nimi nakladať	x	x

6. Odložená daňová pohľadávka

Výpočet odloženej daňovej pohľadávky je uvedený v nasledujúcom prehľade:

	31.12.2024	31.12.2025
Dočasné rozdiely medzi účtovnou hodnotou majetku a daňovou základňou, z toho:	526 004	192 351
- odpočítateľné	526 004	192 351
- zdaniteľné	0	0
Dočasné rozdiely medzi účtovnou hodnotou záväzkov a daňovou základňou, z toho:	168 415	273 313
- odpočítateľné	168 415	273 313
- zdaniteľné	0	0
Možnosť umorovať daňovú stratu v budúcnosti	0	0
Možnosť previesť nevyužitú daňovú odpočty	0	0
Sadzba dane z príjmov (v %)	24	24
Odložená daňová pohľadávka	166 661	111 759
Uplatnená daňová pohľadávka	166 661	111 759
Zaučítovaná ako zníženie nákladov	0	0
Zaučítovaná do vlastného imania	0	0
Odložený daňový záväzok	0	0
Odložená daň	166 661	111 759
Zmena odloženej dane	83 094	54 901
Zaučítovaná ako náklad + / výnos -	83 094	54 901
Zaučítovaná do vlastného imania	0	0

7. Finančné účty

Ako finančné účty sú vykázané peniaze v pokladnici, účty v bankách a cenné papiere. Účtami v bankách môže Spoločnosť voľne disponovať.

Prehľad jednotlivých položiek finančných účtov:

	31.12.2024	31.12.2025
Pokladnica, ceniny	642 120	1 597 668
Bežné bankové účty	225 692	395 776
Bankové účty termínované	0	0
Peniaze na ceste	2 767 908	2 726 552
Spolu	3 635 720	4 719 996

8. Krátkodobý finančný majetok

Spoločnosť nemá iné druhy krátkodobého finančného majetku.



9. Časové rozlišení

Ide o tieto položky:

31.12.2024 31.12.2025

Náklady budúcich období dlhodobé, z toho:	5 628	11 489
Softvér	5 628	11 477
Ostatné	0	12
Náklady budúcich období krátkodobé z toho:	133 001	176 874
Poistenie majetku	14 391	16 023
Nájomné, správa a energie	83 497	128 147
Bankové garancie a poplatky	3 901	4 608
Softvér	24 349	21 440
Ostatné	6 863	6 656
Príjmy budúcich období dlhodobé, z toho:	0	0
Ostatné	0	0
Príjmy budúcich období krátkodobé z toho:	1 656 990	1 095 431
Zľava na poistenie	6 767	7 724
Bonusy a objemové zľavy	1 648 829	1 087 236
Ostatné	1 394	471
Spolu	1 795 619	1 283 794

(2) INFORMÁCIE O ÚDAJOCH NA STRANE PASÍV SÚVAHY

1. Vlastné imanie

Štruktúra spoločníkov Spoločnosti je od 7. februára 2000 takáto:

Spoločník, akcionár	Výška podielu na základnom imaní		Podiel na hlasovacích právach	Iný podiel na ostatných položkách VI ako na ZI
	absolútne	v %	v %	v %
GECCO, a.s., Praha, ČR	1 000 000	100	100	0
Spolu	1 000 000	100	100	0



Účtovný zisk za rok 2024 bol rozdelený takto:

Rozdelenie účtovného zisku	2024
Pridel do zákonného rezervného fondu	0
Pridel do štatutárnych a ostatných fondov	0
Pridel do sociálneho fondu	39 475
Pridel na zvýšenie základného imania	0
Úhrada straty minulých období	0
Prevod do nerozdeleného zisku minulých rokov	0
Rozdelenie podielu na zisku spoločníkom, členom	11 190 000
Iné	0
Spolu	<u>11 229 475</u>

Povinný prídela do zákonného rezervného fondu nie je potrebný, pretože zákonný rezervný fond už presiahol maximálnu hranicu stanovenú v právnych predpisoch a v spoločenskej zmluve.

Zisk na 1,00€ podielu je 11,23€.

2. Rezervy

Prehľad o rezervách za predchádzajúce účtovné obdobie je uvedený v nasledujúcom prehľade:

	Predchádzajúce účtovné obdobie (rok 2024)				Stav k 31.12.2024
	Stav k 31.12.2023	Tvorba	Použitie	Zrušenie	
Dlhodobé rezervy, z toho:	0	0	0	0	0
Ostatné rezervy dlhodobé					
Ostatné	0	0	0	0	0
Ostatné rezervy dlhodobé spolu	0	0	0	0	0
Krátkodobé rezervy, z toho:	284 053	563 030	284 053	0	563 030
Zákonné rezervy krátkodobé					
Mzdy za dovolenku vrátane sociálneho zabezpečenia	56 553	60 140	56 553	0	60 140
Rezerva na overenie účt. závierky	0	0		0	0
Rezerva na energie a spol.priestory	0	0		0	0
Ostatné	0	0	0	0	0
Zákonné rezervy krátkodobé spolu	56 553	60 140	56 553	0	60 140
Ostatné rezervy krátkodobé					
Rezerva na overenie účt. závierky	2 800	6 500	2 800	0	6 500
Rezerva na energie a spol.priestory	151 243	421 798	151 243	0	421 798
Rezerva na vernostné zľavy	73 457	74 592	73 457	0	74 592
Ostatné rezervy spolu	227 500	502 890	227 500	0	502 890
Nevyfakturované dodávky majetku	0	0	0	0	0
Ostatné rezervy krátkodobé spolu	227 500	502 890	227 500	0	502 890



Prehľad o rezervách za bežné účtovné obdobie je uvedený v nasledujúcom prehľade:

	Bežné účtovné obdobie (rok 2025)				Stav k 31.12.2025
	Stav k 31.12.2024	Tvorba	Použitie	Zrušenie	
Dlhodobé rezervy, z toho:	0	0	0	0	0
Ostatné rezervy dlhodobé					
Ostatné	0	0	0	0	0
Ostatné rezervy dlhodobé spolu	0	0	0	0	0
Krátkodobé rezervy, z toho:	563 030	187 160	563 030	0	187 160
Zákonné rezervy krátkodobé					
Mzdy za dovolenku vrátane sociálneho zabezpečenia	60 140	59 846	60 140	0	59 846
Rezerva na overenie účt. závierky	0	0		0	0
Rezerva na energie a spol.priestory	0	0		0	0
Ostatné	0	0	0	0	0
Zákonné rezervy krátkodobé spolu	60 140	59 846	60 140	0	59 846
Ostatné rezervy krátkodobé					
Rezerva na overenie účt. závierky	6 500	7 000	6 500	0	7 000
Rezerva na energie a spol.priestory	421 798	45 966	421 798	0	45 966
Rezerva na vernostné zľavy	74 592	74 348	74 592	0	74 348
Ostatné rezervy spolu	502 890	127 314	502 890	0	127 314
Nevyfakturované dodávky majetku	0	0	0	0	0
Ostatné rezervy krátkodobé spolu	502 890	127 314	502 890	0	127 314

Nevyfakturované dodávky majetku

Rezervy na nevyfakturované dodávky majetku sa nevykazujú s vplyvom na výsledok hospodárenia.

3. Závazky

Štruktúra záväzkov (okrem bankových úverov) podľa zostatkovej doby splatnosti je uvedená v nasledujúcom prehľade:

Závazky podľa zostatkovej doby splatnosti	31.12.2024	31.12.2025
Závazky v lehote splatnosti	9 579 021	12 236 755
Závazky po lehote splatnosti	17 199	1 137
Krátkodobé záväzky spolu	9 596 220	12 237 892
Závazky so zostatkovou dobou splatnosti jeden rok až päť rokov	151 064	80 815
Závazky so zostatkovou dobou splatnosti dlhšou ako päť rokov	0	0
Dlhodobé záväzky spolu	151 064	80 815

4. Sociálny fond

Tvorba a čerpanie sociálneho fondu v priebehu účtovného obdobia sú znázornené v nasledujúcom prehľade:



	31.12.2024	31.12.2025
Začiatkový stav sociálneho fondu	79 736	151 064
Tvorba sociálneho fondu na ťarchu nákladov	59 401	63 687
Tvorba sociálneho fondu zo zisku	156 028	39 475
Ostatná tvorba sociálneho fondu	0	0
Tvorba sociálneho fondu spolu	215 429	103 162
Čerpanie sociálneho fondu	144 101	173 411
Konečný zostatok sociálneho fondu	151 064	80 815

5. Bankové úvery

Štruktúra bankových úverov je uvedená v nasledujúcom prehľade:

	Mena	Úrok p.s. v %	Dátum splatnosti	Suma istiny v príslušnej mene k 31.12.2024	Suma istiny v príslušnej mene k 31.12.2025
Dlhodobé bankové úvery					
Bankový úver	EUR			0	0
Dlhodobé úvery spolu				0	0
Krátkodobé bankové úvery					
Kontokorent	EUR	EURIBOR + X%	mesačne (revolving)	0	0
Debetný zostatok BÚ	EUR	EURIBOR + X%	mesačne	0	0
Krátkodobé úvery spolu				0	0
Spolu				0	0

Kontokorentný úver Spoločnosť používa na preklenutie dočasného nedostatku finančných prostriedkov na bankovom účte.

6. Časové rozlíšenie

Spoločnosť nevykazuje žiadne zostatky na účtoch časového rozlíšenia pasív.

	31.12.2024	31.12.2025
Výdavky budúcich období dlhodobé, z toho:	0	0
Ostatné	0	0
Výdavky budúcich období krátkodobé z toho:	0	47 019
Bankové poplatky	0	47 019
Výnosy budúcich období dlhodobé, z toho:	0	0
Ostatné	0	0
Výnosy budúcich období krátkodobé z toho:	0	0
Refakturované náklady na predajne otvárené v roku 2022	0	0
Spolu	0	47 019

7. Deriváty

Spoločnosť nevyužíva derivátové operácie.



8. Ďalšie informácie k odloženým daniam

	2024	2025
Suma odloženej daňovej pohľadávky účtovanej ako náklad alebo výnos vyplývajúca zo zmeny sadzby dane z príjmov	0	0
Suma odloženého daňového záväzku účtovaného ako náklad alebo výnos vyplývajúci zo zmeny sadzby dane z príjmov	0	0
Suma odloženej daňovej pohľadávky týkajúca sa umorenia daňovej straty, nevyužitých daňových odpočtov a iných nárokov, ako aj dočasných rozdielov predchádzajúcich účtovných období, ku ktorým sa v predchádzajúcich účtovných obdobiach odložená daňová pohľadávka neučtovala	0	0
Suma odloženého daňového záväzku, ktorý vznikol z dôvodu neučtovania tej časti odloženej daňovej pohľadávky v bežnom účtovnom období, o ktorej sa účtovalo v predchádzajúcich účtovných obdobiach	0	0
Suma neuplatneného umorenia daňovej straty, nevyužitých daňových odpočtov a iných nárokov a odpočítateľných dočasných rozdielov, ku ktorým nebola účtovaná odložená daňová pohľadávka	0	0
Suma odloženej dane z príjmov, ktorá sa vzťahuje na položky účtované priamo na účty vlastného imania bez účtovania na účty nákladov a výnosov	0	0

9. Informácie o daniach z príjmov

Prevod od teoretickej dane z príjmov k vykázanej dani z príjmov je uvedený v nasledujúcom prehľade:

	2024			2025		
	Základ dane	Daň	Daň v %	Základ dane	Daň	Daň v %
a	b	c	d	e	f	g
Výsledok hospodárenia pred zdanením, z toho:	14 194 584		100,00 %	15 286 647		100,00 %
teoretická daň		2 980 863	21,00 %		3 668 795	24,00 %
Daňovo neuznané náklady	587 202	140 928	0,99 %	347 742	83 458	0,55 %
Výnosy nepodliehajúce dani	-349 064	-73 303	-0,52 %	-686 214	-164 691	-1,08 %
Umorenie daňovej straty	0	0	0,00 %	0	0	0,00 %
Spolu	14 432 722	3 048 488	21,48 %	14 948 175	3 587 562	23,47 %
Splatná daň z príjmov		3 048 488	21,48 %		3 587 562	23,47 %
Odložená daň z príjmov		-83 094	-0,59 %		54 901	0,36 %
Daň z úrokov		17 331	0,12 %		26 916	0,18 %
Celková daň z príjmov		2 982 725	20,89 %		3 669 380	23,83 %



ČL. IV INFORMÁCIE, KTORÉ VYSVETUJÚ A DOPLŇAJÚ POLOŽKY VÝKAZU ZISKOV A STRÁT

1. Tržby za vlastné výkony a tovar

Tržby za vlastné výkony a tovar podľa jednotlivých segmentov, t. j. podľa typov výrobkov a služieb, a podľa hlavných teritórií sú uvedené v nasledujúcom prehľade:

Oblasť odbytu	Predaj tovaru		Služby		Iné		Spolu	
	2024	2025	2024	2025	2024	2025	2024	2025
Slovenská republika	117 642 907	122 416 665	12 843 772	14 720 161	0	0	130 486 679	137 136 826
Európska únia	13 470	0	5 688 308	5 918 407	0	0	5 701 778	5 918 407
Spolu	117 656 377	122 416 665	18 532 080	20 638 568	0	0	136 188 457	143 055 233

Zmena stavu zásob vlastnej výroby

Spoločnosť neúčtuje o zásobách vlastnej výroby.

2. Aktivácia nákladov, výnosy z hospodárskej činnosti, finančnej činnosti a mimoriadnej činnosti

Prehľad o výnosoch pri aktivácii nákladov, výnosoch z hospodárskej činnosti, finančnej činnosti a mimoriadnej činnosti je uvedený v nasledujúcom prehľade:

	2024	2025
Významné položky pri aktivácii nákladov, z toho:	0	0
Dlhodobý majetok vytvorený vlastnou činnosťou	0	0
Ostatná aktivácia	0	0
Ostatné významné položky výnosov z hospodárskej činnosti, z toho:	100 685	115 033
Náhrady za manka a škody	60 488	61 275
Tržby z predaja materiálu a majetku	33 908	28 100
Iné	6 289	25 658
Finančné výnosy, z toho:	95 027	142 627
Kurzové zisky, z toho:	2 339	800
Kurzové zisky ku dňu, ku ktorému sa zostavuje účtovná závierka	148	83
Ostatné významné položky finančných výnosov, z toho:	92 688	141 827
Výnosové úroky	92 236	141 664
Ostatné finančné výnosy	452	163
Mimoriadne výnosy, z toho:	0	0
Ostatné	0	0

3. Čistý obrat

Čistý obrat Spoločnosti na účely zistenia povinnosti overenia individuálnej účtovnej závierky auditorom [§ 19 ods. 1 písm. a) zákona o účtovníctve] je uvedený v nasledujúcom prehľade:

	2024	2025
Tržby za vlastné výrobky	0	0
Tržby z predaja služieb	18 532 080	20 638 568
Tržby za tovar	117 656 377	122 416 665
Výnosy zo zákazky	0	0
Výnosy z nehnuteľností na predaj	0	0
Iné výnosy súvisiace s bežnou činnosťou	0	0
Čistý obrat spolu	136 188 457	143 055 233



4. Osobné náklady

	2024	2025
Mzdy	6 542 394	7 012 767
Ostatné náklady na závislú činnosť	0	0
Sociálne poistenie	1 625 141	1 737 933
Zdravotné poistenie	714 446	766 629
Sociálne zabezpečenie	336 272	399 463
DDS	36 260	38 630
Spolu	9 254 513	9 955 422

5. Náklady na poskytnuté služby, ostatné náklady na hospodársku činnosť, finančné a mimoriadne náklady

Prehľad o nákladoch na poskytnuté služby, ostatných nákladoch na hospodársku činnosť, finančných a mimoriadnych nákladoch:

	2024	2025
Náklady na poskytnuté služby, z toho:	4 172 546	4 921 886
<i>Náklady voči auditorovi, auditorskej spoločnosti, z toho:</i>	<i>6 500</i>	<i>7 000</i>
Náklady na overenie individuálnej účtovnej závierky	6 500	7 000
Iné uisťovacie auditorské služby	0	0
Súvisiace auditorské služby	0	0
Daňové poradenstvo	0	0
Ostatné neauditorské služby	0	0
<i>Ostatné významné položky nákladov za poskytnuté služby, z toho:</i>	<i>4 166 046</i>	<i>4 914 886</i>
Telekomunikačné služby, internet, poštovné, prepravné	69 307	101 883
Nájomné, spoločné priestory	3 483 802	4 148 806
Náklady na inzerciu, reklamu	12 852	18 976
Údržba a revízie	131 701	121 124
Poradenstvo a softvér	198 923	117 974
Cestovné a školenia	52 318	47 349
Prevoz hotovosti	70 803	74 423
Ostatné	146 340	284 351
Ostatné významné položky nákladov z hospodárskej činnosti, z toho:	176 384	179 388
Manká a škody	35 025	46 915
Poistenie majetku	60 984	69 195
Iné	80 375	63 278
Finančné náklady, z toho:	419 949	465 104
<i>Kurzové straty, z toho:</i>	<i>2 364</i>	<i>2 372</i>
Kurzové straty ku dňu, ku ktorému sa zostavuje účtovná závierka	886	1 448
<i>Ostatné významné položky finančných nákladov, z toho:</i>	<i>417 585</i>	<i>462 732</i>
Tvorba a zúčtovanie OP k finančnému majetku	0	0
Nákladové úroky	5 574	12
Bankové poplatky	412 011	462 720
Iné	0	0
Mimoriadne náklady, z toho:	0	0
Škody zo živelných pohrôm na majetku	0	0



ČL. V INFORMÁCIE O INÝCH AKTÍVACH A INÝCH PASÍVACH

- 1. Podmienené záväzky**
Spoločnosť nemá podmienené záväzky, ktoré sa nesledujú v bežnom účtovníctve a neuvádzajú sa v súvahe.
- 2. Ostatné finančné povinnosti**
Spoločnosť nemá ostatné finančné povinnosti, ktoré sa nesledujú v bežnom účtovníctve a neuvádzajú sa v súvahe.
- 3. Podmienení majetok**
Spoločnosť nemá podmienený majetok.
- 4. Najatý majetok**
Spoločnosť má v nájme (operatívny prenájom) skladové a predajné priestory.
- 5. Prenajatý majetok**
Spoločnosť neprenajíma majetok.
- 6. Prehľad o podsúvahových položkách**
Spoločnosť na podsúvahových účtoch eviduje majetok na komisionálny predaj.

ČL. VI UDALOSTI, KTORÉ NASTALI PO DNI, KU KTORÉMU SA ZOSTAVUJE ÚČTOVNÁ ZÁVIERKA

Po 31. decembri 2025 nenastali udalosti majúce významný vplyv na verné zobrazenie skutočností, ktoré sú predmetom účtovníctva.

ČL. VII INFORMÁCIE O EKONOMICKÝCH VZŤAHOCH ÚČTOVNEJ JEDNOTKY A SPRIAZNENÝCH OSÔB

Spriaznenými osobami Spoločnosti sú spriaznené účtovné jednotky v skupine, ako aj ich štatutárne orgány, riaditelia a výkonní riaditelia. Najvyššou kontrolujúcou účtovnou jednotkou je spoločnosť GECO, a.s..

Transakcie s materskou účtovnou jednotkou

Spoločnosť uskutočnila v priebehu bežného a predchádzajúceho účtovného obdobia nasledujúce transakcie s dcérskymi spoločnosťami a materskou spoločnosťou:

Dcérska účtovná jednotka/Materská účtovná jednotka	Kód druhu obchodu	Hodnotové vyjadrenie obchodu	
		2024	2025
Materská spoločnosť			
Nákup tovaru (dohodnuté obchody)	01	175 446	102 345
<i>z toho: realizované transakcie</i>	<i>01</i>	<i>175 446</i>	<i>102 345</i>
Nákup služieb - IT, poradenstvo a iné (dohodnuté obchody)	03	223 328	271 821
<i>z toho: realizované transakcie</i>	<i>03</i>	<i>223 328</i>	<i>271 821</i>
Nákup licencií (dohodnuté obchody)	05	0	0
<i>z toho: realizované transakcie</i>	<i>05</i>	<i>0</i>	<i>0</i>
Predaj služieb -podpora predaja (dohodnuté obchody)	03	0	0
<i>z toho: realizované transakcie</i>	<i>03</i>	<i>0</i>	<i>0</i>
Predaj majetku (dohodnuté obchody)	01	13 245	15 168
<i>z toho: realizované transakcie</i>	<i>01</i>	<i>13 245</i>	<i>15 168</i>
Prijatá pôžička (dohodnuté obchody)	08	1 015	0
<i>z toho: realizované transakcie</i>	<i>08</i>	<i>1 015</i>	<i>0</i>
Dcérska spoločnosť			



Kód druhu obchodu:

- 01 – nákup
- 02 – predaj
- 03 – prijaté služby
- 05 – licencia
- 08 – poskytnutý úver, pôžička
- 10 – záruka
- 11 – iný obchod

Vybrané aktíva a pasíva vyplývajúce z transakcií so spriaznenými osobami sú uvedené v nasledujúcom prehľade:

	31. 12. 2024	31. 12. 2025
Pohľadávky z obchodného styku	0	0
Ostatné krátkodobé pohľadávky (úročená pôžička)	1 015	0
Ostatné pohľadávky v rámci konsolidovaného celku	0	0
Spolu aktíva	1 015	0
Ostatné dlhodobé záväzky (dlhodobá úročená pôžička)	0	0
Záväzky z obchodného styku	38 093	28 791
Spolu pasíva	38 093	28 791

Transakcie s dcérskymi účtovnými jednotkami

Spoločnosť nemá dcérske účtovné jednotky.

Transakcie so spoločnými účtovnými jednotkami

Spoločnosť nemá spoločné účtovné jednotky.

Transakcie s kľúčovým manažmentom

Kľúčovým manažmentom sú osoby, ktoré majú právomoc a zodpovednosť za plánovanie, riadenie a kontrolu činnosti účtovnej jednotky, priamo alebo nepriamo, vrátane každého výkonného riaditeľa alebo iného riaditeľa účtovnej jednotky. Priemerný počet osôb kľúčového manažmentu v rokoch 2025 bol 7 a v roku 2024 bol 7.

ČL. VIII OSTATNÉ INFORMÁCIE

V marci 2026 sa vystupňoval konflikt medzi Iránom, Izraelom a USA do otvorenej vojny, ktorá má zásadný dopad na globálnu ekonomiku. Hlavnými dôsledkami sú prudký nárast cien ropy a inflačné tlaky, čo núti centrálné banky prehodnocovať úrokové sadzby. Spoločnosť GECCO, s.r.o. preto očakáva, že sa táto situácia premietne ako do cien tovarov tak aj do cien služieb, čo bude pravdepodobne viesť k zvýšeniu nákladov súvisiacich s podnikaním spoločnosti.



ČL. IX PREHĽAD O POHYBE VLASTNÉHO IMANIA

Prehľad o pohybe vlastného imania za predchádzajúce účtovné obdobie je uvedený v nasledujúcom prehľade:

a	Predchádzajúce účtovné obdobie (2024)				f
	Stav k 31.12.2023 b	Prírastky c	Úbytky d	Presuny e	
Základné imanie	1 000 000	-	-	-	1 000 000
Základné imanie	1 000 000	0	0	0	1 000 000
Zmena základného imania	0	0	0	0	0
Pohľadávky za upísané vlastné imanie	0	0	0	0	0
Emisné ážio	0	0	0	0	0
Ostatné kapitálové fondy	-	0	0	0	0
Zákonné rezervné fondy	100 000	-	-	-	100 000
Zákonný rezervný fond (nedeliteľný fond)	100 000	0	0	0	100 000
Rezervný fond na vlastné akcie a vlastné podiely	0	0	0	0	0
Ostatné fondy zo zisku	0	0	0	0	0
Štatutárne fondy	-	0	0	0	0
Ostatné fondy zo zisku	0	0	0	0	0
Oceňovacie rozdiely z precenenia	-	-	-	-	-
Oceňovacie rozdiely z precenenia majetku a záväzkov	-	0	0	-	0
Oceňovacie rozdiely z kapitálových účastín	0	0	0	-	0
Oceňovacie rozdiely z precenenia pri zlúčení, splynutí a rozdelení	-	-	-	0	0
Výsledok hospodárenia minulých rokov	5 309	-	-	-5 309	-
Nerozdelený zisk minulých rokov	5 309	-	-	-5 309	0
Neuhradená strata minulých rokov	0	0	0	0	0
Výsledok hospodárenia bežného účtovného obdobia	8 450 719	11 229 475	8 300 000	-150 719	11 229 475
Spolu	9 556 028	11 229 475	8 300 000	-156 028	12 329 475



Prehľad o pohybe vlastného imania za bežné účtovné obdobie je uvedený v nasledujúcom prehľade:

a	Bežné účtovné obdobie (2025)				
	Stav k	Prírastky	Úbytky	Presuny	Stav k
	31.12.2024				31.12.2025
b	c	d	e	f	
Základné imanie	1 000 000	-	-	-	1 000 000
Základné imanie	1 000 000	0	0	0	1 000 000
Zmena základného imania	0	0	0	0	0
Pohľadávky za upísané vlastné imanie	0	0	0	0	0
Emisné ážio	0	0	0	0	0
Ostatné kapitálové fondy	-	0	0	0	0
Zákonné rezervné fondy	100 000	-	-	-	100 000
Zákonný rezervný fond (nedeliteľný fond)	100 000	0	0	0	100 000
Rezervný fond na vlastné akcie a vlastné podiely	0	0	0	0	0
Ostatné fondy zo zisku	0	0	0	0	0
Štatutárne fondy	-	0	0	0	0
Ostatné fondy zo zisku	0	0	0	0	0
Oceňovacie rozdiely z precenenia	-	-	-	-	-
Oceňovacie rozdiely z precenenia majetku a záväzkov	-	0	0	-	0
Oceňovacie rozdiely z kapitálových účastín	0	0	0	-	0
Oceňovacie rozdiely z precenenia pri zlúčení, splnutí a rozdelení	-	-	-	0	0
Výsledok hospodárenia minulých rokov	-	-	-	0	-
Nerozdelený zisk minulých rokov	-	-	-	0	0
Neuhradená strata minulých rokov	0	0	0	0	0
Výsledok hospodárenia bežného účtovného obdobia	11 229 475	11 617 268	11 190 000	-39 475	11 617 268
Spolu	12 329 475	11 617 268	11 190 000	-39 475	12 717 268



ČL. X PREHĽAD PEŇAŽNÝCH TOKOV K 31. DECEMBRU 2025

	2025 EUR	2024 EUR
Peňažné toky z prevádzkovej činnosti		
Peňažné toky z prevádzky	16 872 936	13 499 455
Zaplatené úroky	-11	-5 574
Prijaté úroky	141 664	92 236
Zaplatená daň z príjmov	-3 839 305	-2 990 787
Vyplatené dividendy	-11 190 000	-8 300 000
Peňažné toky pred položkami výnimočného rozsahu alebo výskytu	1 985 284	2 295 330
Prijmy z položiek výnimočného rozsahu alebo výskytu	0	0
Čisté peňažné toky z prevádzkovej činnosti	1 985 284	2 295 330
Peňažné toky z investičnej činnosti		
Nákup dlhodobého majetku	-914 887	-532 314
Prijmy z predaja dlhodobého majetku	12 865	19 733
Obstaranie investícií	0	0
Prijaté dividendy	0	0
Peňažné prostriedky z cash-poolingu čerpanie	1 015	98 228
Čisté peňažné toky z investičnej činnosti	-901 008	-414 353
Peňažné toky z finančnej činnosti		
Prijmy zo zvýšenia základného imania	0	0
Prijmy z príspevkov do kapitálového fondu z príspevkov	0	0
Prijmy z úverov	0	0
Splátky dlhodobých záväzkov	0	0
Splátky prijatých úverov	0	0
Čisté peňažné toky z finančnej činnosti	0	0
Úbytok peňažných prostriedkov a peňažných ekvivalentov	1 084 276	1 880 976
Peňažné prostriedky a peňažné ekvivalenty na začiatku roka	3 635 720	1 754 743
Peňažné prostriedky a peňažné ekvivalenty na konci roka	4 719 996	3 635 720



Peňažné toky z prevádzky

	2025 EUR	2024 EUR
Čistý zisk (pred odpočítaním úrokových, daňových položiek a položiek výnimočného rozsahu alebo výskytu)	3 915 520	5 651 894
Úpravy o nepeňažné operácie:		
Odpisy dlhodobého hmotného a nehmotného majetku	482 037	392 900
Odpis zásob	46 915	35 025
Odpis pohľadávky	202	0
Opravná položka k pohľadávkam	0	-894
Opravná položka k zásobám	0	0
Opravná položka k dlhodobému hmotnému majetku	0	0
Opravná položka k dlhodobému finančnému majetku	0	0
Nerealizované kurzové straty	0	0
Nerealizované kurzové zisky	0	0
Rezervy	-375 870	278 977
Strata z predaja dlhodobého majetku	-9 827	-15 323
Výnosy z dlhodobého finančného majetku	0	0
Rozdiel medzi uznanou hodnotou vkladu a jeho účtovnou hodnotou	0	0
Iné nepeňažné operácie	0	0
Zisk z prevádzky pred zmenou pracovného kapitálu	4 058 977	6 342 579
Zmena pracovného kapitálu:		
Úbytok pohľadávok z obchodného styku a iných pohľadávok (vrátane časového rozlíšenia aktív)	504 129	-1 679 217
Prírastok zásob	-1 723 438	86 973
Prírastok záväzkov (vrátane časového rozlíšenia pasív)	14 033 268	8 749 120
Peňažné toky z prevádzky	16 872 936	13 499 455

Peňažné prostriedky

Peňažnými prostriedkami (angl. cash) sa rozumie peňažná hotovosť, ekvivalenty peňažnej hotovosti, peňažné prostriedky na bežných účtoch v bankách alebo pobočkách zahraničných bánk, kontokorentný účet a časť zostatku účtu peniaze na ceste, ktorý sa viaže k prevodu medzi bežným účtom a pokladnicou alebo medzi dvoma bankovými účtami.

Peňažné ekvivalenty

Peňažnými ekvivalentmi (angl. cash equivalents) sa rozumie krátkodobý finančný majetok zameniteľný za vopred známu sumu peňažných prostriedkov, pri ktorom nie je riziko výraznej zmeny jeho hodnoty v najbližších troch mesiacoch odo dňa, ku ktorému sa zostavuje účtovná závierka, napríklad termínované vklady na bankových účtoch, ktoré sú uložené najviac na trojmesačnú výpovednú lehotu, likvidné cenné papiere určené na obchodovanie, prioritné akcie obstarané účtovnou jednotkou, ktoré sú splatné do troch mesiacov odo dňa, ku ktorému sa zostavuje účtovná závierka.

