

UNIVERZITA J. SELYEHO



**VÝROČNÁ SPRÁVA O HOSPODÁRENÍ
UNIVERZITY J. SELYEHO
ZA ROK 2025**

Komárno, máj 2026

Obsah:

1. Úvod

2. Ročná účtovná závierka

2.1. Súvaha

2.2. Výkaz ziskov a strát

2.3. Poznámky

2.4. Rozbor výsledku hospodárenia za rok 2025

3. Analýza výnosov a nákladov a príjmov a výdavkov

3.1. Príjmy z dotácií zo štátneho rozpočtu z kapitoly MŠVVaŠ poskytnuté v rámci Dotačnej zmluvy na rok 2025 Príjmy z dotácií zo štrukturálnych fondov EÚ a z prostriedkov na spolufinancovanie zo štátneho rozpočtu z kapitoly MŠVV a M SR

3.2. Príjmy z dotácií alebo príjmy majúce charakter dotácie okrem príjmov podľa bodu 3.1. a 3.2. a príjmy z rozpočtov obcí a VÚC, a zo zahraničných zdrojov

3.3. Príjmy z prostriedkov Plánu obnovy a odolnosti z kapitoly MŠVV a M SR a z iných kapitol

3.4. Výnosy UJS

3.5. Analýza výnosov vo vybraných oblastiach

3.6. Analýza nákladov resp. výdavkov vo vybraných oblastiach

4. Vývoj fondov

5. Rekapitulácia zúčtovania so štátnym rozpočtom

6. Záver

Prílohy:

Tabuľková časť

Súvaha

Výkaz ziskov a strát

Poznámky k účtovnej závierke zostavenej k 31. 12. 2025

Výkaz ziskov a strát za oblasť sociálnej podpory študentov

1. Úvod

Výročná správa o hospodárení Univerzity J. Selyeho za rok 2025 je vypracovaná ako samostatný dokument nadväzujúci na Výročnú správu o činnosti Univerzity J. Selyeho. Obsahuje údaje o celkovej ekonomickej situácii univerzity, zdrojoch príjmov, výnosoch a nákladoch vynaložených v roku 2025 v hlavnej činnosti a podnikateľskej činnosti. Hospodárenie univerzity sa riadilo rozpočtom na rok 2025 schváleným príslušnými orgánmi univerzity. Podľa § 89 ods. 1 zákona č. 131/2002 Z. z. o vysokých školách a o zmene a doplnení niektorých zákonov v znení neskorších predpisov je hlavným zdrojom financovania verejnej vysokej školy dotácia zo štátneho rozpočtu. Na pokrytie výdavkov potrebných na svoju činnosť univerzita využívala aj ďalšie zdroje podľa § 16 uvedeného zákona. Rozpočet univerzity na rok 2025 zohľadňoval všetky zdroje príjmov univerzity, ktorými sú najmä dotácia zo štátneho rozpočtu, finančné prostriedky zo štrukturálnych fondov, finančné prostriedky z Plánu obnovy a odolnosti, zahraničné dotácie a dary, vlastné príjmy univerzity a ďalšie príjmy. Výročná správa o hospodárení Univerzity J. Selyeho za rok 2025 poskytuje základné informácie o finančnej a majetkovej situácii univerzity, obsahuje ročnú účtovnú závierku a zhodnotenie základných údajov, ktoré obsahuje, analýzu výnosov a nákladov s vyčlenením výnosov a nákladov z podnikateľskej činnosti, analýzu finančných tokov, stav a pohyb majetku, vývoj a konečný stav fondov, rekapituláciu zúčtovania so štátnym rozpočtom a ďalšie údaje o hospodárení univerzity.

Pri zostavovaní výročnej správy o hospodárení za rok 2025 sa Univerzita J. Selyeho riadila ustanoveniami zákona č. 131/2002 Z. z. o vysokých školách a o zmene a doplnení niektorých zákonov v znení neskorších predpisov, zákona č. 431/2002 Z. z. o účtovníctve v znení neskorších predpisov, Smernicou Ministerstva školstva, vedy, výskumu a športu Slovenskej republiky č. 46/2011 z 19. septembra 2011, ktorou sa určuje forma a termín predkladania výročnej správy o činnosti vysokej školy a výročnej správy o hospodárení vysokej školy a metodickými materiálmi Ministerstva školstva, výskumu, vývoja a mládeže Slovenskej republiky k príprave výročnej správy za rok 2025.

2. Ročná účtovná závierka

Pri spracovaní ročnej účtovnej závierky UJS postupovala v súlade so zákonom č. 431/2002 Z. z. o účtovníctve v znení neskorších predpisov a so zákonom č. 131/2002 Z. z. o vysokých školách a o zmene a doplnení niektorých zákonov v znení neskorších predpisov. Účtovné metódy a všeobecné účtovné zásady sa aplikovali konzistentne s predchádzajúcim účtovným obdobím.

UJS v roku 2025 uplatňovala postupy účtovania v súlade s opatrením Ministerstva financií Slovenskej republiky zo 14. novembra 2007 č. MF/24342/2007-74, ktorým sa ustanovujú podrobnosti o postupoch účtovania a účtovej osnove pre účtovné jednotky, ktoré nie sú založené

alebo zriadené na účel podnikania, v znení neskorších opatrení, najmä v znení opatrenia z 29. novembra 2023 č. MF/013340/2023-74 a opatrenia z 11. decembra 2024 č. MF/013620/2024-74.

V účtovnom období nenastali zmeny účtovných zásad a metód. Odpisovanie dlhodobého majetku sa riadilo zákonom č. 431/2002 Z. z. o účtovníctve v znení neskorších predpisov a odpisovým plánom, ktorý je podkladom na vyčíslenie oprávok počas používania majetku. Dlhodobý majetok bol odpisovaný rovnomernou, lineárnou metódou počas predpokladanej doby používania, ktorá zodpovedala spotrebe budúcich ekonomických úžitkov z majetku.

2.1. Súvaha Úč. NUJ 1 – 01

Súvaha patrí medzi základné účtovné výkazy a poskytuje prehľad o majetku univerzity ku koncu účtovného obdobia. Na strane aktív je zobrazený majetok podľa jednotlivých položiek súvahy. Na strane pasív sú uvedené informácie o zdrojoch krytia majetku. Stav majetku Univerzity J. Selyeho k 31. 12. 2025 bol nasledovný:

UJS mala k 31. 12. 2025 celkovú hodnotu aktív vo výške netto **16 011 888,83 EUR**, kým v roku 2024 predstavovala hodnota aktív netto **13 349 280,32 EUR**. V porovnaní s predchádzajúcim rokom ide o zvýšenie o **2 662 608,51 EUR**. Zvýšila sa najmä hodnota dlhodobého hmotného majetku na účte **021 – Stavby**, a to z dôvodu zaradenia dokončených investícií v roku 2025. Zvýšenie evidujeme aj na účte **042 – Obstaranie dlhodobého majetku**, a to v súvislosti s pokračujúcimi investičnými akciami. Hodnota obežného majetku sa zvýšila najmä v dôsledku vyššieho stavu finančných prostriedkov na účtoch univerzity, ktorý bol v porovnaní s predchádzajúcim rokom vyšší o **1 885 852,56 EUR**.

Súvaha Úč. NUJ 1 - 01

Položky súvahy	stav k 31.12.2025	stav k 31.12.2024
Aktíva - majetok SPOLU:	16 011 888,83	13 349 280,32
z toho:		
a) dlhodobý nehmotný a hmotný majetok v ZC	9 675 097,30	8 856 425,40
z toho:		
* dlhodobý nehmotný majetok	1 901,68	2 717,68
* dlhodobý hmotný majetok	9 673 195,62	8 853 707,72
b) obežný majetok	6 327 086,37	4 486 393,93
z toho:		
* dlhodobé pohľadávky	161 334,32	189 456,04
* krátkodobé pohľadávky	196 435,56	213 474,12
* finančný majetok	5 969 316,49	4 083 463,77
c) časové rozlíšenie (náklady a príjmy bud.obd.)	9 705,16	6 460,99

Celková hodnota pasív k 31. 12. 2025 predstavovala 16 011 888,83 EUR, čo v porovnaní s predchádzajúcim účtovným obdobím znamená zvýšenie o 2 662 608,51 EUR. Najvýraznejší nárast bol zaznamenaný v oblasti časového rozlíšenia, konkrétne na účte výnosov budúcich období, kde sa hodnota zvýšila z 8 807 752,79 EUR na 11 134 077,07 EUR. Tento nárast súvisel najmä s investíciami financovanými zo zdrojov Plánu obnovy a odolnosti. Rezervný fond UJS sa zvýšil o 304 124,00 EUR v dôsledku rozdelenia výsledku hospodárenia za rok 2024. UJS dosiahla aj v roku 2025 kladný výsledok hospodárenia vo výške 243 581,92 EUR.

Položky súvahy	stav k 31.12.2025	stav k 31.12.2024
Pasíva - zdroje krytia majetku SPOLU:	16 011 888,83	13 349 280,32
z toho:		
a) vlastné zdroje krytia majetku spolu:	3 854 051,27	3 587 296,40
z toho:		
* imanie a peňažné fondy	1 324 323,55	1 301 150,60
z toho:		
*základné imanie	697 957,63	730 636,99
*štipendijný fond	226 341,94	203 168,99
*fond reprodukcie	400 023,98	367 344,62
* fondy tvorené zo zisku	1 712 929,32	1 408 805,32
z toho:		
* rezervný fond	1 712 929,32	1 408 805,32
* ostatné fondy	0	0
* nevysporiadaný VH minulých rokov	573 216,48	442 877,93
VH za účtovné obdobie	243 581,92	434 462,55
b) cudzie zdroje spolu:	1 023 760,49	954 231,13
z toho:		
* krátkodobé rezervy	196 011,40	178 042,30
* krátkodobé záväzky	819 258,64	772 127,82
* dlhodobé záväzky(SF)	8 484,71	4 061,01
c) časové rozlíšenie (výnosy a výd.bud.obd.)	11 134 077,07	8 807 752,79

Porovnanie majetku UJS k 1.1.2025 a 31.12.2025:

V roku 2025 sa v rámci aktív zvýšila hodnota účtu 042 – obstaranie dlhodobého hmotného majetku na 768 065,98 EUR. Táto suma predstavuje ešte nezariadené stavby, rekonštrukcie a technické zhodnotenie majetku. Hodnota celkového majetku univerzity zachytená v súvahe sa zvýšila na 27 228 426,08 EUR. Jednotlivé prírastky v triedach majetku sú znázornené v nasledovnej tabuľke:

Trieda dlhodobého majetku	Označenie	k 1.1.2025	k 31.12.2025	prírastok	úbytok
		Obstar.hodnota	Obstar.hodnota		
1301	Software	519 971,95	519 971,95	0	0,00
1401	Oceniteľné práva	1 327,76	1 327,76	0	0,00
Spolu dlhodobý nehmotný majetok		521 299,71	521 299,71	0	0,00
2101, 2102	Budovy, stavby	15 198 010,46	16 084 766,54	916 234,30	29 478,22
2205	Prís. a tech. zar.	10 360 285,88	10 492 151,90	134 464,92	2 598,90
2301	Dopravné prostr.	218 764,16	191 874,16	0,00	26 890,00
3101	Pozemky	416 114,99	416 114,99	0,00	0,00
3201	Umel.diela a zbierky	43 518,50	43 518,50	0,00	0,00
Spolu dlhodobý hmotný majetok		26 236 693,99	27 228 426,08	1 050 699,22	58 967,12

Zvýšenie v triede 2101 a 2102 – Budovy stavby a Prístroje a technické zariadenia je zaznamenané z dôvodu zaradenia dokončených investícií: Obnova budovy FEI, Zlepšenie energetickej hospodárnosti a efektívnosti (solárne panely, výmena svietidiel) na budove Študentského domova, Výstavba zariadení na výrobu slnečnej energie na výrobu elektriny na streche Športového centra, realizácia klimatizačných jednotiek v budove rektorátu, nákup záhradného traktora a nákup špirálovej čističky potrubia. Kapitálové výdavky boli financované zo zdrojov Plánu obnovy a odolnosti a sčasti z vlastných zdrojov.

Na strane úbytku bol zaúčtovaný nasledovný pohyb: predaj nepotrebného automobilu, vyradenie nefunkčnej kosačky a zmena zdroja financovania – v triede budov a stavieb, rovnaký úbytok aj prírastok.

Dlhodobý majetok UJS k 31.12.2025 v hodnotovom vyjadrení podľa položiek súvahy:

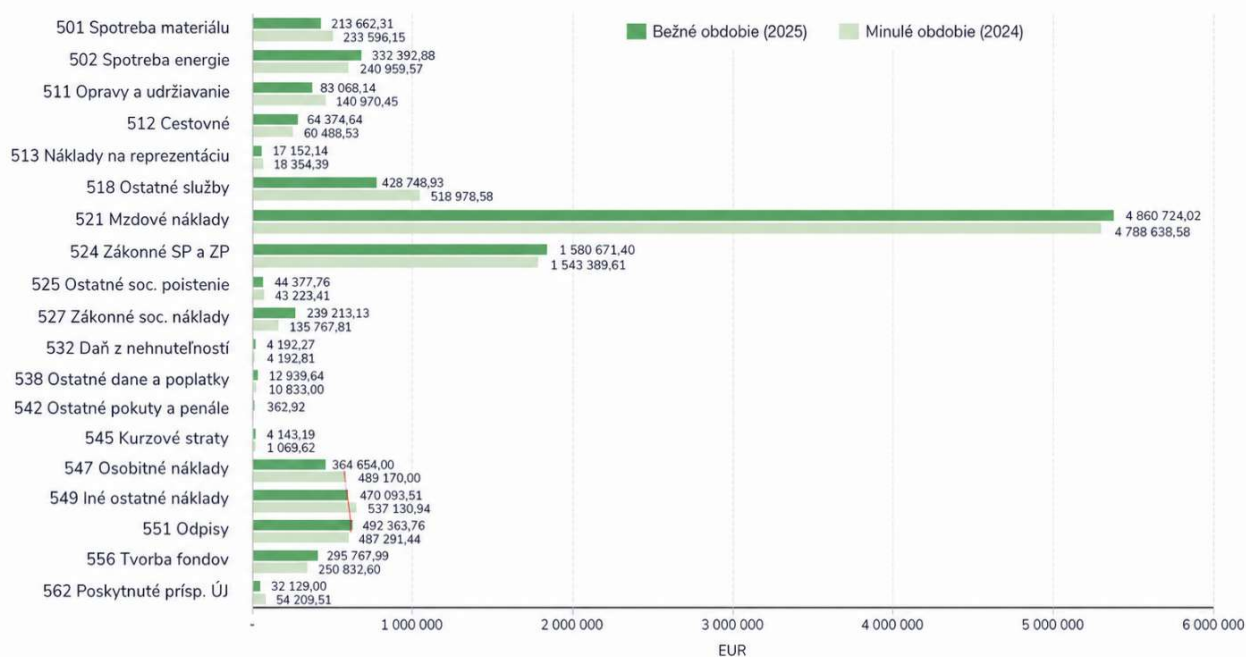
Názov majetku	prvotné ocenenie stav k 1.1.2025	prírastky	úbytky	presuny	stav k 31.12.2025
Software	519 971,95	0	0,00	0,00	519 971,95
Oceniteľné práva	1 327,76	0,00	0,00	0,00	1 327,76
Budovy, stavby	15 198 010,46	916 234,30	29 478,22	0,00	16 084 766,54
Prís. a tech. zar.	10 360 285,88	134 464,92	2 598,90	0,00	10 492 151,90
Dopravné prostr.	218 764,16	0,00	26 890,00	0,00	191 874,16
Pozemky	416 114,99	0,00	0,00	0,00	416 114,99
Umel.diela a zbierky	43 518,50	0,00	0,00	0,00	43 518,50
SPOLU:	26 757 993,70	1 050 699,22	58 967,12	0,00	27 749 725,80

2.2. Výkaz ziskov a strát (VZaS) Úč. 2-01 sumárne za UJS

Výkaz ziskov a strát poskytuje prehľad o hospodárení UJS ako celku, keďže fakulty nie sú samostatne hospodáriacimi súčasťami univerzity.

Náklady podľa výkazu ziskov a strát k 31.12.2025

(v EUR)



NÁKLADY SPOLU: Bežné obdobie (2025): 9 532 571,68 EUR Minulé obdobie (2024): 9 559 097,00 EUR Rozdiel: -26 525,32 EUR (-0,28 %)

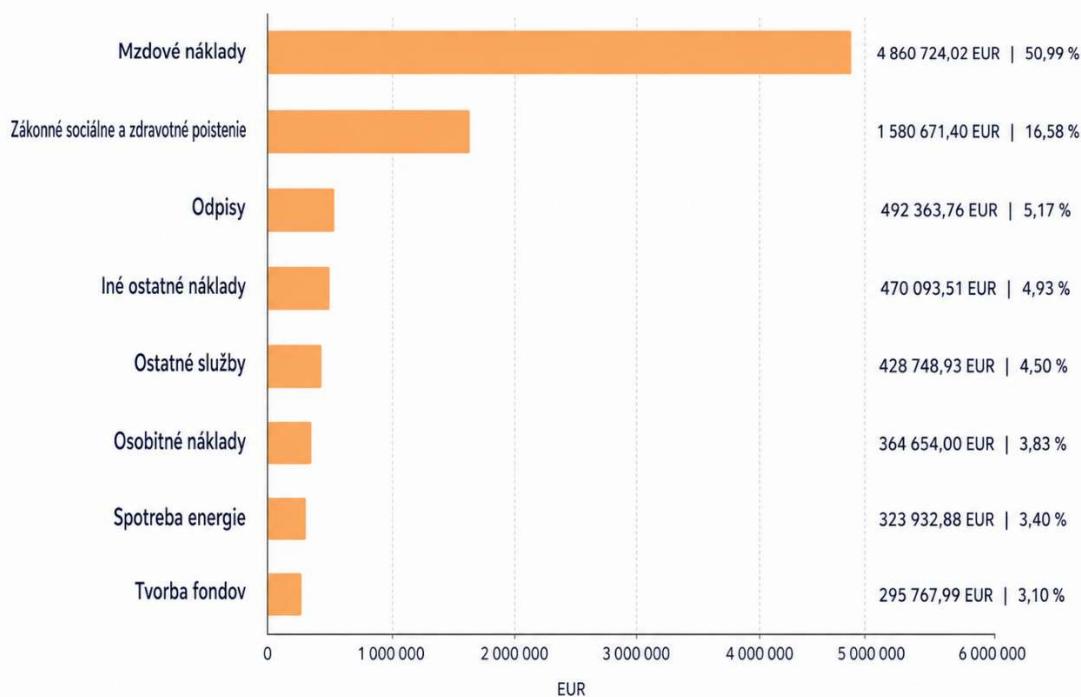
účet	Text	Hlavná činnosť	Podnikateľská činnosť	Spolu - Bežné obdobie	Minulé obdobie
501	Spotreba materiálu	213 530,36	132,00	213 662,36	233 596,15
502	Spotreba energie	323 932,88	0,00	323 932,88	240 959,57
511	Opravy a udržiavanie	81 755,02	1 313,12	83 068,14	140 970,45
512	Cestovné	64 374,64	0,00	64 374,64	60 488,53
513	Náklady na reprezentáciu	17 152,14	0,00	17 152,14	18 354,39
518	Ostatné služby	425 379,12	3 369,81	428 748,93	518 978,58
521	Mzdové náklady	4 814 143,51	46 580,51	4 860 724,02	4 788 638,58
524	Záonné SP a ZP	1 561 480,65	19 190,75	1 580 671,40	1 543 389,61
525	Ostatné soc. poistenie	43 314,27	1 063,49	44 377,76	43 223,41
527	Záonné soc. náklady	238 723,32	489,81	239 213,13	135 767,81
532	Daň z nehnuteľností	4 192,27	0,00	4 192,27	4 192,81
538	Ostatné dane a poplatky	12 919,80	19,84	12 939,64	10 833,00
542	Ostatné pokuty a penále	362,92	0,00	362,92	0,00
545	Kurzové straty	4 143,18	0,01	4 143,19	1 069,62
547	Osobitné náklady	364 654,00	0,00	364 654,00	489 170,00
549	Iné ostatné náklady	469 509,98	583,53	470 093,51	537 130,94

551	Odpisy	492 363,76	0,00	492 363,76	487 291,44
556	Tvorba fondov	295 767,99	0,00	295 767,99	250 832,60
562	Poskytnuté prisp. ÚJ	32 129,00	0,00	32 129,00	54 209,51
	NÁKLADY spolu	9 459 828,81	72 742,87	9 532 571,68	9 559 097,00

Celkové náklady UJS za rok 2025 dosiahli výšku 9 532 571,68 EUR, čo v porovnaní s predchádzajúcim účtovným obdobím predstavuje mierny pokles o 26 525,32 EUR. Náklady hlavnej činnosti boli vo výške 9 459 828,81 EUR a náklady podnikateľskej činnosti dosiahli 72 742,87 EUR. Najvýznamnejšiu časť nákladov univerzity tvorili osobné náklady, najmä mzdové náklady vo výške 4 860 724,02 EUR a zákonné sociálne a zdravotné poistenie vo výške 1 580 671,40 EUR. Spolu s ostatným sociálnym poistením a zákonnými sociálnymi nákladmi predstavovali osobné náklady 6 724 986,31 EUR, čo tvorí približne 70,54 % celkových nákladov univerzity. Medziročne sa zvýšili najmä zákonné sociálne náklady, spotreba energie, mzdové náklady, tvorba fondov a zákonné sociálne a zdravotné poistenie. Naopak, pokles bol zaznamenaný najmä pri osobitných nákladoch, ostatných službách, iných ostatných nákladoch, opravách a udržiavaní a poskytnutých príspevkoch účtovným jednotkám. Napriek nárastu vybraných nákladových položiek došlo v roku 2025 k miernemu celkovému poklesu nákladov univerzity oproti predchádzajúcemu obdobiu.

Najvýznamnejšie nákladové položky UJS v roku 2025

Podľa výšky nákladov a podielu na celkových nákladoch



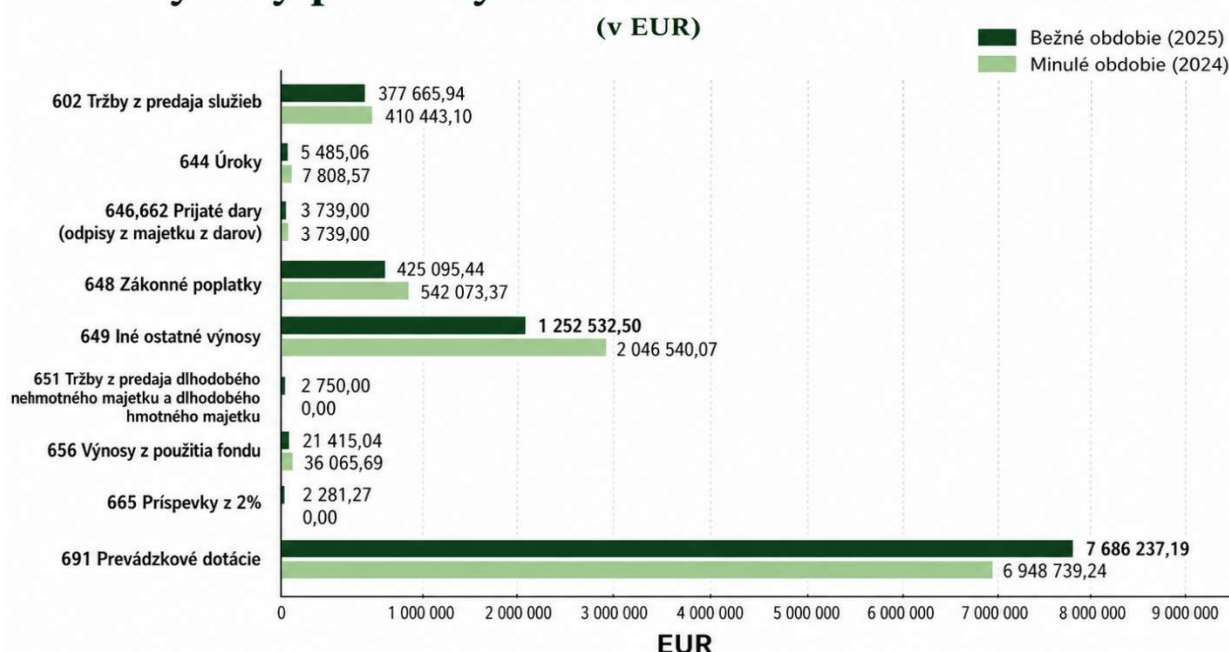
Nasledovná tabuľka porovnáva náklady za roky 2020 až 2025 v rámci hlavnej a podnikateľskej činnosti univerzity:

N Á K L A D Y				
ROK	Hlavná činnosť	Podnikateľská činnosť	CELKOM	% PČ
2025	9 459 828,81	72 742,87	9 532 571,68	0,77
2024	9 462 388,29	96 708,71	9 559 097,00	1,02
2023	9 004 148,57	66 892,51	9 071 041,08	0,74
2022	8 059 657,32	70 873,25	8 130 530,57	0,87
2021	8 216 537,80	52 724,54	8 269 262,34	0,64
2020	8 104 084,74	44 183,33	8 148 268,07	0,54

VÝNOSY z výkazu ziskov a strát k 31.12.2025

Celkové výnosy UJS za rok 2025 dosiahli výšku 9 777 201,44 EUR, čo v porovnaní s predchádzajúcim účtovným obdobím predstavuje pokles o 218 057,60 EUR. Výnosy z hlavnej činnosti predstavovali 9 704 401,21 EUR a výnosy z podnikateľskej činnosti dosiahli 72 800,23 EUR.

Výnosy podľa výkazu ziskov a strát k 31.12.2025



VÝNOSY SPOLU:

Bežné obdobie (2025):
9 777 201,44 EUR

Minulé obdobie (2024):
9 995 409,04 EUR

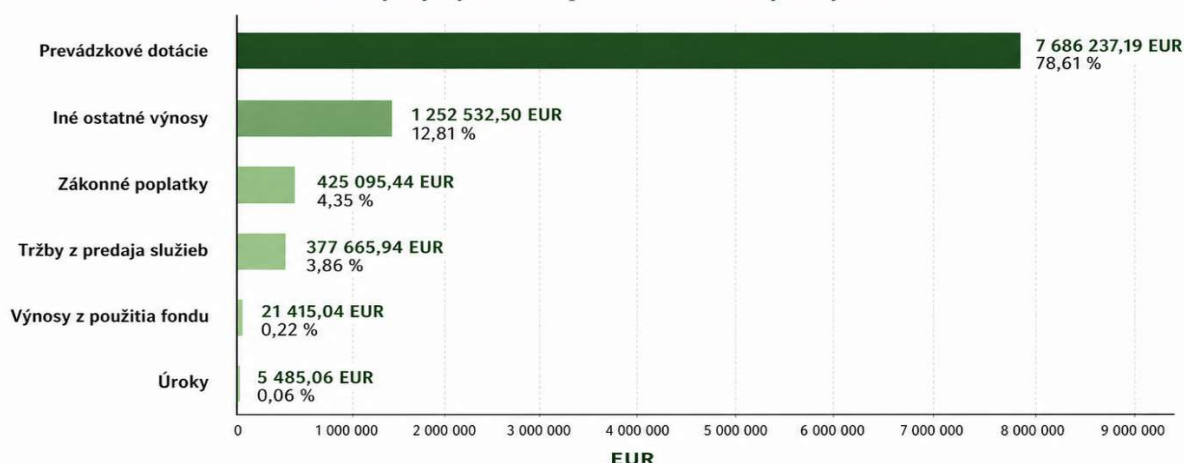
Rozdiel:
-218 207,60 EUR (-2,18 %)

účet	Text	Hlavná činnosť	Podnikateľská činnosť	Spolu - Bežné obdobie	minulé obdobie
602	Tržby z predaja služieb	309 772,00	67 893,94	377 665,94	410 443,10
644	Úroky	5 238,37	246,69	5 485,06	7 808,57
646,662	Prijaté dary (odpisy z majetku z darov)	3 739,00	0,00	3 739,00	3 739,00
648	Zákonné poplatky	425 095,44	0,00	425 095,44	542 073,37
649	Iné ostatné výnosy	1 247 872,90	4 659,60	1 252 532,50	2 046 540,07
651	Tržby z predaja dlhodobého nehmotného majetku a dlhodobého hmotného majetku	2 750,00	0,00	2 750,00	0,00
656	Výnosy z použitia fondu	21 415,04	0,00	21 415,04	36 065,69
665	Príspevky z 2%	2 281,27	0,00	2 281,27	0,00
691	Prevádzkové dotácie	7 686 237,19	0,00	7 686 237,19	6 948 739,24
	Výnosy spolu	9 704 401,21	72 800,23	9 777 201,44	9 995 409,04

Najvýznamnejšou výnosovou položkou boli prevádzkové dotácie vo výške 7 686 237,19 EUR, ktoré tvorili 78,61 % celkových výnosov univerzity. V porovnaní s minulým obdobím sa prevádzkové dotácie zvýšili o 737 497,95 EUR. Medzi významné výnosové položky patrili aj iné ostatné výnosy vo výške 1 252 532,50 EUR, zákonné poplatky vo výške 425 245,44 EUR a tržby z predaja služieb vo výške 377 665,94 EUR. Medziročný pokles celkových výnosov bol spôsobený najmä poklesom iných ostatných výnosov, zákonných poplatkov a tržieb z predaja služieb. Napriek nárastu prevádzkových dotácií došlo v roku 2025 k celkovému zníženiu výnosov univerzity oproti predchádzajúcemu obdobiu.

Najvýznamnejšie výnosové položky UJS v roku 2025

Podľa výšky výnosov a podielu na celkových výnosoch



VÝNOSY SPOLU:

Bežné obdobie (2025):
9 777 201,44 EUR

Podiel z celkových výnosov:
100,00 %

Počet položiek:
6

Percentuálne vyjadrenie pomeru hlavnej a podnikateľskej činnosti k celkovým výnosom v roku 2020 až 2025 je znázornené v nasledovnej tabuľke.

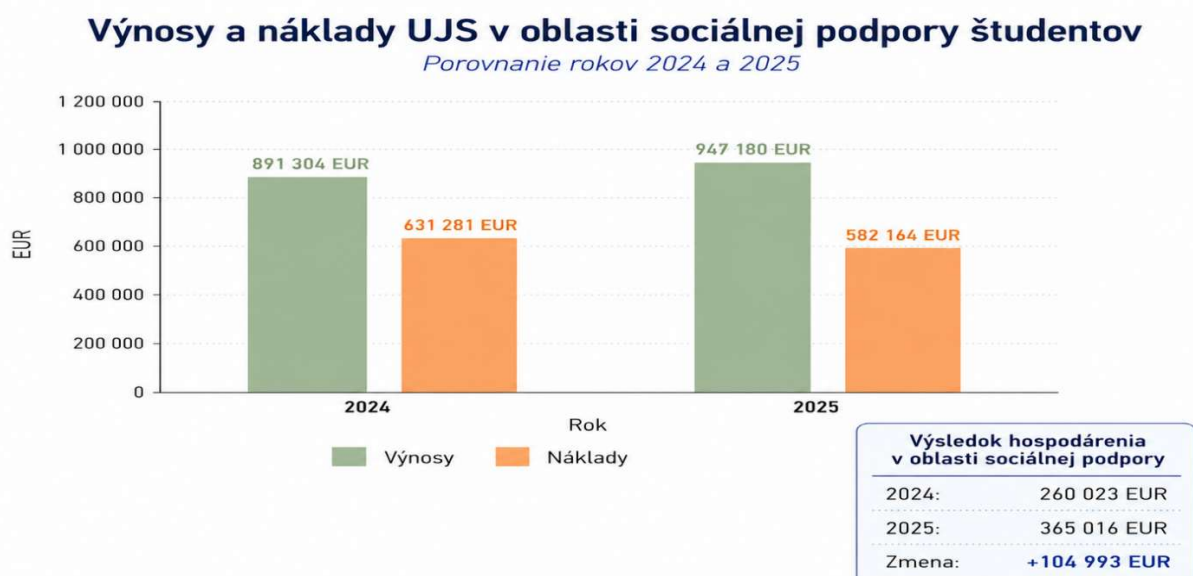
ROK	Výnosy celkom	HČ	%	PČ	%
2025	9 777 201,44	9 704 401,21	99,255	72 800,23	0,74
2024	9 995 409,04	9 896 957,95	99,015	98 451,09	0,98
2023	9 081 460,16	9 013 147,90	99,25	68 312,26	0,75
2022	8 049 921,26	7 977 401,16	99,10	72 520,10	0,9
2021	8 609 091,92	8 558 086,75	99,41	51 005,17	0,59
2020	8 148 912,85	8 104 816,16	99,46	44 096,69	0,54

2.2.1 VZaS za oblasť sociálnej podpory študentov

Sociálna podpora sa študentom poskytuje ako nároková položka v zmysle § 96 zákona o vysokých školách a nenároková položka sociálnej podpory, ktorá vychádza zo štátneho rozpočtu. Priamou formou sociálnej podpory sú štipendiá (sociálne, motivačné, tehotenské), do nepriamej formy patria služby stravovania a ubytovania študentov, finančná a organizačná podpora športových a kultúrnych činností.

Výnosy UJS v oblasti sociálnej podpory študentov sú nasledovné (tab. 22)

Výnosy UJS v oblasti sociálnej podpory študentov dosiahli v roku 2025 výšku 947 180 EUR, čo v porovnaní s rokom 2024 predstavuje nárast o 55 876 EUR. Najvýznamnejšou výnosovou položkou bol dotácia zo štátneho rozpočtu vo výške 621 429 EUR, ktorá sa medziročne zvýšila o 73 377 EUR. Tržby z predaja služieb (za ubytovanie) dosiahli 289 222 EUR a oproti roku 2024 klesli o 13 099 EUR. Pokles bol zaznamenaný aj pri zákonných poplatkoch (prídely do štipendijného fondu) a výnosoch z použitia fondu, to znamená, že z vlastných zdrojov bolo vyplatených menej štipendií o 2 871 EUR ako v minulom roku. Výsledok hospodárenia v oblasti sociálnej podpory študentov bol v roku 2025 kladný vo výške 365 016 EUR, čo predstavuje medziročné zlepšenie o 104 993 EUR.



Výnosy UJS v oblasti sociálnej podpory študentov, tabuľka č. 22:			
Výnosy	rok 2024	rok 2025	rozdiel 2025 - 2024
Tržby z predaja služieb	302 321	289 222	-13099
Zákonné poplatky	16 645	15 114	-1531
Výnosy z použitia fondu	24 286	21 415	-2871
Dotácie	548 052	621 429	73377
Výnosy spolu:	891 303	947 180	55 876
VH v oblasti sociálnej podpory	260 022	365 015	104 993

Dotácia v oblasti sociálnej podpory študentov bola v roku 2025 v celkovom objeme 663 429 EUR v nasledovnej štruktúre :

na štipendiá sociálne a tehotenské	101 774,00
na motivačné štipendiá	119 900,00
na ubytovanie a prevádzku študentských domovov	345 762,00
na stravovanie študentov	14 526,00
na kultúrnu, umeleckú a športovú činnosť	7 338,00
na činnosť športových klubov	32 129,00
SPOLU	621 429,00
na motivačné štipendiá z POaO	42 000,00
SPOLU	663 429,00

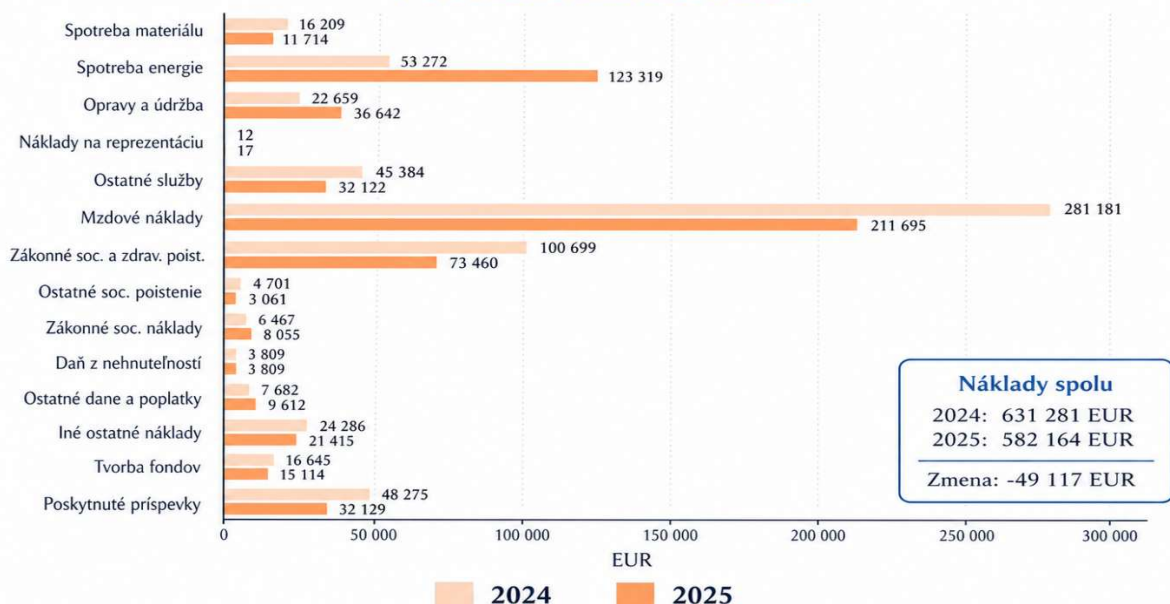
2.2.2 Náklady UJS v oblasti sociálnej podpory študentov (tab.23)

Náklady UJS v oblasti sociálnej podpory študentov dosiahli v roku 2025 výšku 582 164 EUR, čo v porovnaní s rokom 2024 predstavuje pokles o 49 117 EUR. V roku 2024 boli náklady v tejto oblasti vo výške 631 281 EUR. Najvýznamnejšou nákladovou položkou boli v roku 2025 mzdové náklady vo výške 211 695 EUR, ktoré napriek medziročnému poklesu o 69 486 EUR tvorili najväčšiu časť celkových nákladov v oblasti sociálnej podpory študentov. Druhou najvýznamnejšou položkou bola spotreba energie vo výške 123 319 EUR, ktorá medziročne vzrástla o 70 047 EUR. Významnú časť nákladov tvorili aj zákonné sociálne a zdravotné poistenie vo výške 73 460 EUR, opravy a údržba vo výške 36 642 EUR, poskytnuté príspevky vo výške 32 129 EUR a ostatné služby vo výške 32 122 EUR. Medziročný pokles celkových nákladov bol spôsobený najmä znížením mzdových nákladov, zákonného sociálneho a zdravotného poistenia, poskytnutých príspevkov a ostatných služieb. Naopak, výrazný nárast bol zaznamenaný predovšetkým pri spotrebe energie a pri opravách a údržbe. Celkovo možno konštatovať, že napriek zvýšeniu vybraných prevádzkových nákladov, najmä energií, došlo v roku 2025 v oblasti sociálnej podpory študentov k medziročnému zníženiu celkových nákladov. Celkové výnosy v sociálnej oblasti za rok 2025 boli vo výške 947 180 EUR, kým v roku 2024 boli výnosy v sociálnej oblasti vo výške 891 304 EUR. V sledovanom roku sa zvýšili výnosy o 55 876 EUR. Celkové náklady UJS v sociálnej oblasti v roku 2025 boli 582

164 EUR, kým v predchádzajúcom roku mala univerzita v sociálnej oblasti náklady vo výške 631 281 EUR, Porovnanie nákladov a výnosov v rokoch 2025 a 2024: a výsledok hospodárenia za oblasť sociálnej podpory študentov v sledovaných rokoch je uvedený v nasledovnej tabuľke:

Náklady UJS v oblasti sociálnej podpory študentov

Porovnanie rokov 2024 a 2025



Náklady UJS v oblasti sociálnej podpory študentov, tabuľka č. 23:

Náklady	rok 2024	rok 2025	rozdiel 2025 - 2024
spotreba materiálu	16 209	11 714	-4 495
spotreba energie	53 272	123 319	70 047
opravy a údržba	22 659	36 642	13 983
náklady na reprezentáciu	12	17	5
ostatné služby	45 384	32 122	-13 262
mzdové náklady	281 181	211 695	-69 486
zákonné soc. a zdrav.poisť	100 699	73 460	-27 239
ostatné soc.poistenie	4 701	3 061	-1 640
zákonné soc.náklady	6 467	8 055	1 588
daň z nehnuteľností	3 809	3 809	0
ostatné dane a poplatky	7 682	9 612	1 930
iné ostatné náklady	24 286	21 415	-2 871
tvorba fondov	16 645	15 114	-1 531
poskytnuté príspevky	48 275	32 129	-16 146
Náklady spolu:	631 281	582 164	-49 117

2.2.3 VZaS osobitne za UJS bez oblasti sociálnej podpory študentov

Bez sociálnej podpory študentov vykazovala UJS v roku 2025 náklady v hlavnej činnosti vo výške 8 877 664,81 EUR a výnosy vo výške 8 757 221,21 EUR. Hospodársky výsledok pred zdanením v hlavnej činnosti bez sociálnej podpory študentov bol - 120 574,24 EUR.

VZaS osobitne za UJS bez oblasti sociálnej podpory študentov			
Text	Hlavná činnosť	Podnikateľská činnosť	Spolu
NÁKLADY spolu	9 459 828,81	72 742,87	9 532 571,68
Náklady v obl. sociálnej podpory	582 164,00	0,00	582 164,00
Náklady UJS bez sociálnej podpory	8 877 664,81	72 742,87	8 950 407,68
Text	Hlavná činnosť	Podnikateľská činnosť	Spolu
Výnosy spolu	9 704 401,21	72 800,03	9 777 201,44
Výnosy v oblasti sociálnej podpory študentov	947 180,00	0,00	947 180,00
Výnosy UJS bez sociálnej podpory	8 757 221,21	72 800,03	8 830 021,44
VH UJS bez sociálnej podpory študentov pred zdanením	-120 443,60	57,16	-120 386,24

2.3 Poznámky – príloha k účtovnej závierke k 31.12.2025

Poznámky k účtovnej závierke boli vypracované podľa § 17 ods. 3 a § 18. ods. 5 a 6 zákona o účtovníctve a tvoria prílohu č. 3 k tejto Výročnej správe v plnom znení.

2.4 Rozbor výsledku hospodárenia

Náklady a výnosy UJS boli aj v roku 2025 použité na zabezpečenie vysokoškolského vzdelávania. Univerzita J. Selyeho vykázala k 31.12.2025 kladný výsledok hospodárenia v hlavnej činnosti vo výške 243 577,17 EUR po zdanení a kladný výsledok hospodárenia v podnikateľskej činnosti vo výške 4,75 EUR po zdanení. Celkové náklady, výnosy a údaje o výsledku hospodárenia za rok 2025 sú znázornené v nasledovnej tabuľke:

Text	HČ	PČ	SPOLU
náklady celkom	9 459 828,81	72 742,87	9 532 571,68
výnosy celkom	9 704 401,21	72 800,23	9 777 201,44
VH pred zdanením	244 572,40	57,36	244 629,76
Daň z príjmov	995,23	52,61	1 047,84
VH po zdanení	243 577,17	4,75	243 581,92

2.4.1 Návrh na vysporiadanie výsledku hospodárenia

VH po zdanení za rok 2025 je zisk 243.581,92 EUR. Po schválení výročnej správy o hospodárení UJS za rok 2025 a v zmysle článku 34 Štatútu UJS je návrh na rozdelenie výsledku hospodárenia nasledovný: 170 507,34 EUR (70% z VH) použiť na tvorbu rezervného fondu a zostatok v sume 73 074,58 EUR preúčtovať na účet 428 – Nevysporiadaný výsledok hospodárenia minulých rokov a v prípade potreby použiť na opravu významných nákladov a výnosov (v zmysle platných postupov účtovania).

3. Analýza výnosov a nákladov a príjmov a výdavkov

Hlavným zdrojom príjmov UJS bola aj v roku 2025 dotácia zo štátneho rozpočtu, poskytnutá v zmysle Dotačnej zmluvy na rok 2025 a jej dodatkov a na základe ustanovenia § 89 zákona o vysokých školách. Ďalším zdrojom príjmov, ktoré UJS použila na zabezpečenie vzdelávacieho procesu a prevádzky boli príjmy zo zahraničných zdrojov, od ostatných subjektov verejnej správy a príjmy z vlastných zdrojov.

3.1 Príjmy z dotácií zo štátneho rozpočtu z kapitoly MŠVVaŠ poskytnuté v rámci Dotačnej zmluvy na rok 2025 (tab. 1)

Na základe dotačnej zmluvy na rok 2025 bola UJS poskytnutá dotácia na bežné a kapitálové výdavky podľa nasledovnej tabuľky:

Príjmy z dotácií zo štátneho rozpočtu z kapitoly MŠVVaŠ poskytnuté v rámci Dotačnej zmluvy na rok 2025

111			ROK 2025	Plnenie príjmov
Prog	Podpr	Prvok		
77			DOTÁCIA na VŠ vzdelávanie, vedu, oc.podporu	7 189 950,62
	077 11		Na zabezpečenie VŠ vzdelávania a prevádzky	4 330 453,10
			<i>z toho:</i>	
			<i>príspevok na vzdelávanie</i>	3 728 081,10
			<i>príspevok na formačné praxe</i>	43 769,00
			<i>príspevok na pedagogické praxe</i>	16 707,00
			<i>špecifické potreby ...</i>	7 726,00
			<i>nedostatkové odbory</i>	52 587,00
			<i>zabezpečenie financovania merateľných ukazovateľov</i>	481 583,00
		07711A03	<i>Štipendiá pre doktorandov</i>	104 211,80
	7711		KAPITÁLOVÁ DOTÁCIA	
			<i>Rekonštrukcia a modernizácia KC</i>	160 000,00
	077 12		Na výskumnú, vývojovú alebo umeleckú činnosť	1 961 857,00
		771201	Výskum a vývoj	1 295 585,00

			<i>v tom: na zabezpečenie merateľných ukazovateľov</i>	107 925,00
		77120603	Národná stratégia	338 720,00
		77120604	Exceľentné výkony	24 000,00
		771209	na zabezpečenie financovanie merateľných ukazovateľov	252 646,00
		771202	Grantová agentúra VEGA	21 682,00
		771205	Grantová agentúra KEGA	29 224,00
	077 13		Rozvoj	
			Na bezpečnostné opatrenia na VŠ	12 000,00
	077 15		Dotácia na sociálnu podporu študentov VŠ	621 428,72
		771501	sociálne štipendiá	101 774,00
		771502	motivačné štipendiá § 96a,ods1,písm.a)	61 600,00
		771502	motivačné štipendiá § 96a,ods1,písm.b)	58 300,00
		771503	podpora stravovania, ubytovania, športu a kult.aktivít	399 754,72
			<i>v tom:</i>	
			<i>na ubytovanie a prevádzku študentských domovov</i>	345 761,72
			<i>na stravovanie študentov</i>	14 526,00
			<i>na kultúrnu</i>	7 338,00
			<i>na činnosť športových klubov</i>	32 129,00

3.2 Príjmy z dotácií zo štrukturálnych fondov EÚ a z prostriedkov na spolufinancovanie zo štátneho rozpočtu z kapitoly MŠVVaŠ (tab. 17)

UJS v roku 2025 nemala príjmy z projektov spolufinancovaných z EÚ, ktoré sú vykazované v tabuľke 17.

3.3 Príjmy z dotácií alebo príjmy majúce charakter dotácie okrem príjmov podľa bodu 3.1. a 3.2. a príjmy z rozpočtov obcí a VÚC, a zo zahraničných zdrojov (tab. 2)

V roku 2025 boli príjmy v celkovej výške 3 263 626,80 EUR v nasledovnej štruktúre:

Prehľad dotácií a grantov	3 263 626,80
Dotácia zo ŠR okrem kapitoly MŠVVaŠ SR:	2 251 818,71
Slov-2- Lin z POO 0HV0101	51 751,56
Obnova Budovy FEI z POO 0HV0301	392 296,20
Obnova Budovy PF z POO 0HV0302	1 392 662,38
Príprava vodných dvojfázových.. Kardos Attila - POO 0HV0401	30 897,25
Motivačné štipendiá z POO 0HV0501, 0HV0502,0HV0503	26 000,00
APVV Mészáros Róbert	29 204,00
K-19 - Reforma OZE	305 895,32
EARLY STAGE projekt	23 112,00
Ostatné domáce príjmy (granty)	13 281,27
Kultúra národnostných menšín	11 000,00

Ostatné domáce príjmy (granty)	2 281,27
Príjmy zo zahraničia	998 526,82
CEEPUS	7 450,00
Erasmus +	673 260,00
EDUCARPATHIA	49 474,00
DROP projekt	56 554,55
Ostatné zahraničné dotácie - bežné	211 788,27

Analýza ostatných domácich príjmov a príjmov zo zahraničia, majúcich charakter dotácie:

Aj v roku 2025 boli UJS poskytnuté dotácie, dary a granty zo zahraničia, a z domácich zdrojov, ktoré boli súčasťou rozpočtu univerzity podľa tabuľky nad textom.

Účel poskytnutia a suma jednotlivých dotácií sú podrobne rozpísané vo výročnej správe o činnosti. Poskytnuté dotácie, dary a granty sú použité výlučne na úhradu výdavkov v súlade s ich účelovým určením a schváleným rozpočtom.

Príjmy univerzity majúce charakter dotácie v roku 2025 boli najmä:

Obnova budovy FEI UJS (08I01-20-V04-00012) v sume 392 296,20 EUR.

Obnova budovy PF UJS v sume 1 392 662,38 EUR.

Slovenčina ako druhý jazyk v pregraduálnej príprave učiteľov - SLOV2LIN (06R02-20-V01-00001) v sume 51 751,56 EUR.

Príprava vodných dvojfázových systémov pomocou inteligentných stavebných blokov (09I03-03-V04-00692) v sume 30 897,25 EUR.

Z Agentúry na podporu výskumu a vývoja 29 204,- EUR.

Reforma OZE – Komponent 19 bol príjem dotácie v sume 305 895,32 EUR.

V rámci kultúry národnostných menšín boli poskytnuté dotácie v sume 11 000,- EUR.

Early stage grant projekt s príjmom v roku 2025 v sume 23 112,- EUR.

Zdrojom príjmov zo zahraničia bola dotácia stredo európskeho výmenného programu CEEPUS, podporujúca akademické mobility, poskytnutá Slovenskou akademickou informačnou agentúrou n. o. vo výške 7 450,- EUR.

V roku 2025 bol príjem rozpočtu univerzity v rámci projektov Erasmus + na mobility študentov a zamestnancov vysokých škôl medzi krajinami programu v celkovej sume 673 260 EUR. Tieto sú čerpané postupne, podľa časového harmonogramu zmlúv.

V rámci ostatných zahraničných príjmov to boli nasledovné granty:

Projekty z programov Erasmus KA220 : EDU CARPATHIA 49 474 EUR, DROP projekt 56 554,55 EUR.

Podrobný rozpis uvedených príjmov je vo výročnej správe o činnosti.

3.4. Príjmy z prostriedkov Plánu obnovy a odolnosti z kapitoly MŠVVaM SR a z iných kapitol (tab. 14)

V roku 2025 boli univerzite poskytnuté dotácie z Plánu obnovy a odolnosti v celkovej výške 2 264 615 EUR, z toho bežné dotácie predstavovali 215 685 EUR a kapitálové dotácie 2 048 930 EUR. Z uvedeného vyplýva, že rozhodujúcu časť poskytnutých prostriedkov tvorili kapitálové dotácie, ktoré boli určené najmä na financovanie investičných aktivít a rozvoj infraštruktúry univerzity, v rámci projektov: Obnova budovy FEI a Obnova budovy PF.

Z kapitoly MŠVVaŠ SR boli univerzite poskytnuté dotácie v celkovej výške 1 906 968 EUR, z toho bežné dotácie vo výške 163 933 EUR a kapitálové dotácie vo výške 1 743 035 EUR. Dotácie z iných kapitol predstavovali spolu 357 647 EUR, z toho bežné dotácie 51 752 EUR a kapitálové dotácie 305 895 EUR.

Celkový objem dotácií z Plánu obnovy a odolnosti významnou mierou prispel k zabezpečeniu finančných zdrojov potrebných na realizáciu rozvojových a investičných zámerov univerzity. Tieto prostriedky zároveň podporili modernizáciu univerzitného prostredia, zvyšovanie kvality vzdelávacej činnosti a vytváranie lepších podmienok pre študentov a zamestnancov univerzity.

3.5 Výnosy UJS (tab. 3)

V roku 2025 predstavovali celkové výnosy univerzity sumu 9 777 201,44 EUR, z toho v hlavnej činnosti 9 704 401,21 a v podnikateľskej činnosti 72 800,23 EUR. Najväčší podiel na výnosoch univerzity v hlavnej činnosti majú prevádzkové dotácie zo ŠR, ďalej iné ostatné výnosy, výnosy zo školného, tržby z predaja služieb a výnosy z použitia fondu. Štruktúru výnosov zobrazuje nasledovná tabuľka:

účet	Text	Hlavná činnosť	Podnikateľská činnosť	Spolu - Bežné obdobie	minulé obdobie
602	Tržby z predaja služieb	309 772,00	67 893,94	377 665,94	410 443,10
644	Úroky	5 238,37	246,69	5 485,06	7 808,57
646,662	Prijaté dary (odpisy z maj.)	3 739,00	0,00	3 739,00	3 739,00
648	Zákonné poplatky	425 095,44	0,00	425 095,44	542 073,37
649	Iné ostatné výnosy	1 247 872,90	4 659,60	1 252 532,50	2 046 540,07
651	Tržby z predaja dlhodobého nehmotného majetku a dlhodobého hmotného majetku	2 750,00	0,00	2 750,00	0,00
656	Výnosy z použitia fondu	21 415,04	0,00	21 415,04	36 065,69
665	Príspevky z 2%	2 281,27	0,00	2 281,27	0,00
691	Prevádzkové dotácie	7 686 237,19	0,00	7 686 237,19	6 948 739,24
	Výnosy spolu	9 704 401,21	72 800,23	9 777 201,44	9 995 409,04

UJS mala v roku 2025 nasledovné výnosy v členení:

- 377 665,94 - tržby z predaja služieb – z ubytovania študentov 303 832 EUR a 5 940 EUR ostatné služby, v rámci podnikania príjmy vo výške 67 893,94 EUR, z toho nájomné z bytov 2 750,55 EUR, za publikácie 26,067 EUR a ostatné služby 65 116,72 EUR.
- 3 739,00 - výnosy z prijatých darov (odpisy darovaného majetku)
- 425 095,44 - poplatky spojené so štúdiom v roku 2025 boli nižšie oproti minulému roku o 116 997,93 EUR. Patrí sem školné za prekročenie denného štúdia 75 568,35 EUR, poplatky za prijímacie konanie 42.555,09 EUR, poplatky za rigorózne konanie 1 420,- EUR, poplatky za vydanie dokladov 282,- EUR, poplatky

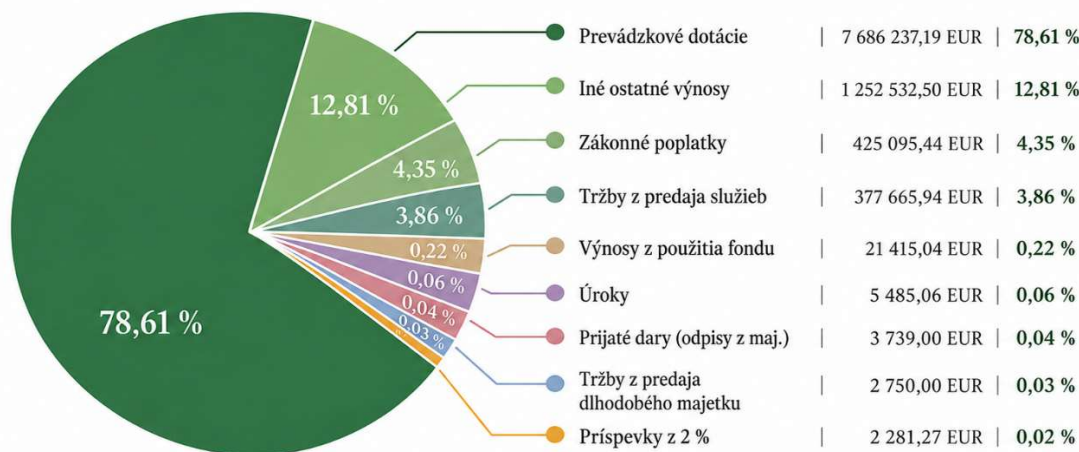
za kvalifikačné skúšky 120,- EUR a najvyšší príjem bol zo školného od externých študentov 305 150,- EUR.

- 1.252.532,50 - iné ostatné výnosy, z darov a grantov v sume 251.942 EUR, použitie prostriedkov výnosov budúcich období – v sume 891 756 EUR predstavuje sumu nevyčerpaných grantov z minulých období, ktorých čerpanie bolo realizované v tomto roku, výnosy z vložného na konferencie v sume 3 711 EUR, ostatné výnosy v sume 58 719 EUR v hlavnej činnosti a 969 EUR v podnikateľskej činnosti.
- 21 415,04 - výnosy z použitia ŠF
- 7.686.237,19 - prevádzkové dotácie v sume 6 519.350,09 EUR, zúčtovanie kapitálových dotácií zo ŠR a z EU vo výške odpisov v sume 360 666 EUR a 16 867 EUR. Zúčtovanie bežnej dotácie na kapitálové výdavky vo výške odpisov v sume 165 EUR. Granty, projekty majúce charakter dotácie, prijaté v roku 2025 v sume 171 017,21 EUR a suma 41 923,84 eur predstavuje prevádzkovú dotáciu z Plánu obnovy a odolnosti. Zúčtovanie kapitálových výdavkov z POO vo výške odpisov je vo výške 19 937 EUR.

Najväčší podiel na celkových výnosoch UJS v roku 2025 tvorili prevádzkové dotácie vo výške 7 686 237,19 EUR, čo predstavuje 78,61 % celkových výnosov. Druhou najvýznamnejšou položkou boli iné ostatné výnosy vo výške 1 252 532,50 EUR s podielom 12,81 %. Významnejší podiel tvorili aj zákonné poplatky vo výške 425 245,44 EUR, teda 4,35 %, a tržby z predaja služieb vo výške 377 665,94 EUR, čo predstavuje 3,86 % celkových výnosov. Ostatné výnosové položky mali na celkových výnosoch univerzity len nízky podiel.

Štruktúra výnosov UJS za rok 2025

Podiel jednotlivých výnosových položiek na celkových výnosoch

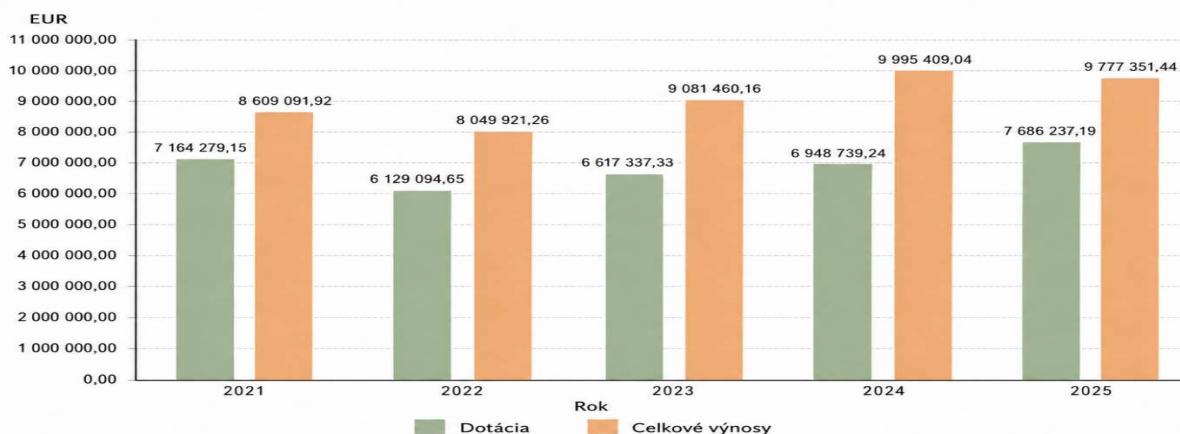


Výnosy spolu: 9 777 201,44 EUR

V období rokov 2021 až 2025 predstavovala dotácia zo štátneho rozpočtu významný zdroj financovania UJS. Najvyššia dotácia bola univerzite poskytnutá v roku 2025, a to vo výške

7 686 237,19 EUR. V porovnaní s rokom 2024 sa dotácia zvýšila o 737 497,95 EUR. Celkové výnosy UJS dosiahli v roku 2025 výšku 9 777 351,44 EUR, čo v porovnaní s rokom 2024 predstavuje pokles o 218 057,60 EUR. Podiel dotácie na celkových výnosoch v roku 2025 predstavoval 78,61 %, čo potvrdzuje význam dotácie zo štátneho rozpočtu ako hlavného zdroja financovania univerzity.

Porovnanie Dotácie zo ŠR a celkových výnosov UJS v rokoch 2021 – 2025



Prehľad výnosov za vlastné výkony s uvedením ich opisu a vyčíslením hodnoty v hlavnej činnosti a podnikateľskej činnosti:

opis tržieb za vlastné výkony a tovar k 31.12.2025	hlavná činnosť	podnikateľská činnosť	SPOLU
602 001 Tržby z predaja služieb	303 832,00	-	303 832,00
602 013 Publikácie	-	26,67	26,67
602 018 Nájomné z bytov	-	2 750,55	2 750,55
602 099 Ostatné služby	5 940,00	65 116,72	71 056,72
SPOLU	309 772,00	67 893,94	377 665,94

Prehľad významných zložiek iných ostatných výnosov je nasledovný:

Významné zložky iných ostatných výnosov k 31.12.2025	suma v EUR
644002 Úroky z ostatných účtov	5 485,06
646002 Prijaté dary	3 199,00
648001 Školné za prekročenie štand.dĺžky štúdia	75 568,35
648003 Poplatky za prijímacie konanie	42 555,09
648004 Poplatky za rigorózne konanie	1 420,00
648006 Poplatky za vydanie dokladov o štúdiu	282,00
648009 Poplatky za doplnujúce skúšky	120,00
648020 Školné externých študentov	305 150,00
649006 Popl. za vyd. dokladov	40,00
649009 Dary	248 742,93

649015 Použ.výnosov bud. období	891 755,63
649017 Dobropis minul. obdob.	48 635,70
649018 Vložené na konferencie, semináre...	3 710,93
649098 Ostatné výnosy	10 905,82
649099 Ostatné výnosy okrem uvedených	48 741,49
SPOLU	1 686 312,00

3.6 Analýza výnosov vo vybraných oblastiach (tab. 4)

Výnosy za vybrané oblasti podľa § 92 zákona č. 131/2002 Z. z. o vysokých školách sú podrobne rozpísané v tabuľke č. 4.

Druh poplatku	rok 2025	rok 2024
648001 Školné za prekročenie štand.dĺžky štúdia	75 568,35	83 223,87
648003 Poplatky za prijímacie konanie	42 555,09	39 249,00
648004 Poplatky za rigorózne konanie	1 420,00	4 730,00
648006 Poplatky za vydanie dokladov o štúdiu	282,00	874,00
648008 Poplatky za kvalifikačné skúšky	0,00	60,00
648009 Poplatky za doplňujúce skúšky	120,00	120,00
648020 Školné externých študentov	305 150,00	413 556,50
SPOLU	425 095,44	541 813,37

Celkové výnosy plynúce do rozpočtu UJS v zmysle internej smernice o určení výšky školného a poplatkov spojených so štúdiom (na účte 648) dosiahli v roku 2025 výšku 425 095,44 EUR. V porovnaní s rokom 2024, keď predstavovali 541 813,37 EUR, ide o pokles o 116 717,93 EUR. Najvýznamnejšiu časť zákonných poplatkov tvorilo školné externých študentov vo výške 305 150,00 EUR a školné za prekročenie štandardnej dĺžky štúdia vo výške 75 568,35 EUR. Medziročný pokles bol spôsobený najmä znížením výnosov zo školného externých študentov o 108 406,50 EUR. Naopak, nárast bol zaznamenaný pri poplatkoch za prijímacie konanie, ktoré sa zvýšili o 3 306,09 EUR.

Analýza štruktúry účtu 384 – výnosy budúcich období (tab. 21)

Bilancia účtu 384 – výnosy budúcich období je uvedená v tabuľke 21 a člení sa na zostatok kapitálovej dotácie zo ŠR a z prostriedkov EÚ, používanej na kompenzáciu odpisov majetku z nej obstaraného, nevyčerpanú bežnú dotáciu na aktivity budúcich období a na finančné prostriedky zo zahraničných projektov na budúce aktivity. Sledujú sa tu aj ostatné výnosy budúcich období, nezaraďené do predchádzajúcich výnosov budúcich období.

Položky výnosov budúcich období	stav k 1.1.2025	úbytky	prírastky	stav k 31.12.2025
384 009 - bezodplatne nadob.dlhodobého majetku odpisovaného	212 564,32	3 199,00	0,00	209 365,32
384 110 - dlhodobého majetku obstaraného z kapitálovej dot. zo ŠR	2 840 447,26	360 666,00	160 000,00	2 639 781,26
384 113 - bežná dot. na KV	79 835,25	165,00	0,00	79 670,25
384 130 - nedočerpaných zahraničných	1 225 127,75	2 674 186,82	3 240 913,47	1 791 854,40

projektov				
384 140 - dlhodobého majetku obstaraného z dotácie z EÚ	551 964,39	16 867,00	0,00	535 097,39
384 150 - prijaté dary, zahraničné dotácie	3 264 440,50	34 791,00	0,00	3 229 649,50
384 202 - VBO - POO KV (D)	290 765,02	35 460,15	2 048 930,06	2 304 234,93
384 520 - nedoč. bež. d. K	9 423,21	9 423,21	22 289,80	22 289,80
384 540 - školné, poplatky.	333 185,09	333 185,09	322 134,22	322 134,22
SPOLU	8 807 752,79	3 467 943,27	5 794 267,55	11 134 077,07

Výnosy budúcich období boli k 1. 1. 2025 evidované vo výške 8 807 752,79 EUR. V priebehu roka 2025 boli zaznamenané úbytky vo výške 3 467 943,27 EUR a prírastky vo výške 5 794 267,55 EUR. Stav výnosov budúcich období k 31. 12. 2025 predstavoval 11 134 077,07 EUR, čo v porovnaní so stavom k začiatku účtovného obdobia znamená zvýšenie o 2 326 324,28 EUR. Najvýznamnejšie zostatky k 31. 12. 2025 boli evidované pri položkách prijaté dary a zahraničné dotácie vo výške 3 229 649,50 EUR, dlhodobý majetok obstaraný z kapitálovej dotácie zo štátneho rozpočtu vo výške 2 639 781,26 EUR, výnosy budúcich období súvisiace s Plánom obnovy a odolnosti vo výške 2 304 234,93 EUR a nedočerpané zahraničné projekty vo výške 1 791 854,40 EUR. Nárast výnosov budúcich období súvisel najmä s prírastkami pri nedočerpaných zahraničných projektoch a pri prostriedkoch z Plánu obnovy a odolnosti.

Výnosy budúcich období – účet 384 v analytickom členení vykazuje nasledovné hodnoty k 1.1.2025 a k 31.12.2025:

384 009 – počiatočný stav - hodnoty bezodplatne nadobudnutého majetku odpisovaného, používaného na kompenzáciu odpisov majetku je vo výške 212.564,32 EUR , konečný stav účtu je 209.365,32 EUR.

384 110 – počiatočný stav prijatej kapitálovej dotácie zo ŠR používanej na kompenzáciu odpisov majetku z nej obstaraného vo výške 2 840 447,26 EUR, konečný stav účtu je 2 639 781,26 EUR. Pohyb na strane dal účtu predstavuje výšku prijatej kapitálovej dotácie zo ŠR v sume 160 000,- EUR na rekonštrukciu konferenčného centra, zníženie stavu účtu je o výšku realizovaných odpisov majetku obstaraného z kapitálovej dotácie zo ŠR v sume 360 666 EUR.

384 113 – účet bol vytvorený v roku 2023 na prijatie bežnej dotácie zo ŠR na kapitálové výdavky v sume 80.000,- EUR, počiatočný stav k 1.1.2025 bol 79 835,25 EUR, znížený bol o sumu realizovaných odpisov vo výške 165 EUR. Konečný stav účtu je 79 670,25 EUR.

384 130 – počiatočný stav účtu výnosy budúcich období zahŕňa zostatok nevyčerpanej dotácie na zahraničné projekty a projekty ERASMUS + v sume 1 225 127,75 EUR. Prírastky účtu predstavujú účtovanie príjmu grantov, ktoré predpokladajú čerpanie na viac rokov a úbytky účtu počas sledovaného obdobia predstavujú čerpanie týchto grantov Konečný stav účtu je 1 791 854,40 EUR.

384 140 – počiatočný stav účtu prijatej kapitálovej dotácie z prostriedkov EÚ, používanej na kompenzáciu odpisov majetku z nej obstaraného je vo výške 551 964,39 EUR. Čerpanie účtu je v sume 16 867 EUR – realizované odpisy majetku v roku 2024. Konečný stav účtu je 535 097,39 EUR.

384 150 – počiatočný stav výnosov budúcich období v hodnote prijatého kapitálového transferu v r. 2016 na nákup nehnuteľnosti, používaného na kompenzáciu odpisov a zostatok prijatých darov a grantov na bežné výdavky, ktoré sa budú realizovať v nasledovných rokoch, v sume 3 264 440,50 EUR, výška odpisov v roku 2024 bola 34 791,- EUR a konečný stav účtu je 3 229 649,50 EUR.

384 202 – počiatočný stav účtu je 290 765,02 EUR a bol vytvorený v priebehu roka 2024, na účtovanie prijatej kapitálovej dotácie z Plánu obnovy a odolnosti za účelom obnovy budovy FEI. Pohyb prírastku vo výške 2 048 930,06 EUR predstavuje príjem kapitálovej dotácie z POO na obnovu budovy FEI a na obnovu budovy PF. Konečný stav účtu je 2 304 234,93 EUR.

384 520 – krátkodobé výnosy budúcich období – nedočerpaná bežná dotácia: počiatočný stav účtu je 9 423,21 EUR (nevyčerpané prostriedky KEGA, VEGA) pohyb počas roka predstavoval čerpanie týchto grantov na strane úbytku a príjem nových grantov na strane prírastku. Konečný stav účtu je 22 289,80 EUR, ktorá predstavuje nevyčerpané prostriedky KEGA a VEGA projektov ku koncu sledovaného obdobia.

384 540 – krátkodobé výnosy budúcich období - školné, poplatky za ubytovanie. Počiatočný stav účtu je 333.185,09 EUR, pohyby na účte predstavovali sumu výnosov budúcich období z predpísaného školného, poplatkov za štúdium a ubytovania v ŠD, ktoré sa časovo týkajú obdobia roka 2026 a zároveň sa tu účtuje vrátenie do výnosov (školné, ubytovanie, týkajúce sa roka 2025). Konečný stav účtu je 333.185,09 EUR.

Analýza nákladov resp. výdavkov vo vybraných oblastiach (tab. 5)

Celková analýza nákladov

Prehľad nákladov podľa štruktúry účtovej triedy 5 s podrobným rozpisom položiek dôležitých z hľadiska hospodárenia UJS je uvedený v nasledovnej časti analýzy nákladov.

Účet	Text	Hlavná činnosť	Podnikateľská činnosť	Spolu - Bežné obdobie	Minulé obdobie
501	Spotreba materiálu	213 530,36	132,00	213 662,36	233 596,15
502	Spotreba energie	323 932,88	0,00	323 932,88	240 959,57
511	Opravy a udržiavanie	81 755,02	1 313,12	83 068,14	140 970,45
512	Cestovné	64 374,64	0,00	64 374,64	60 488,53
513	Náklady na reprezentáciu	17 152,14	0,00	17 152,14	18 354,39
518	Ostatné služby	425 379,12	3 369,81	428 748,93	518 978,58
521	Mzdové náklady	4 814 143,51	46 580,51	4 860 724,02	4 788 638,58
524	Zákonné SP a ZP	1 561 480,65	19 190,75	1 580 671,40	1 543 389,61
525	Ostatné soc. poistenie	43 314,27	1 063,49	44 377,76	43 223,41
527	Zákonné soc. náklady	238 723,32	489,81	239 213,13	135 767,81
532	Daň z nehnuteľností	4 192,27	0,00	4 192,27	4 192,81
538	Ostatné dane a poplatky	12 919,80	19,84	12 939,64	10 833,00

542	Ostatné pokuty a penále	362,92	0,00	362,92	0,00
545	Kurzové straty	4 143,18	0,01	4 143,19	1 069,62
547	Osobitné náklady	364 654,00	0,00	364 654,00	489 170,00
549	Iné ostatné náklady	469 509,98	583,53	470 093,51	537 130,94
551	Odpisy	492 363,76	0,00	492 363,76	487 291,44
556	Tvorba fondov	295 767,99	0,00	295 767,99	250 832,60
562	Poskytnuté prís. ÚJ	32 129,00	0,00	32 129,00	54 209,51
	NÁKLADY spolu	9 459 828,81	72 742,87	9 532 571,68	9 559 097,00

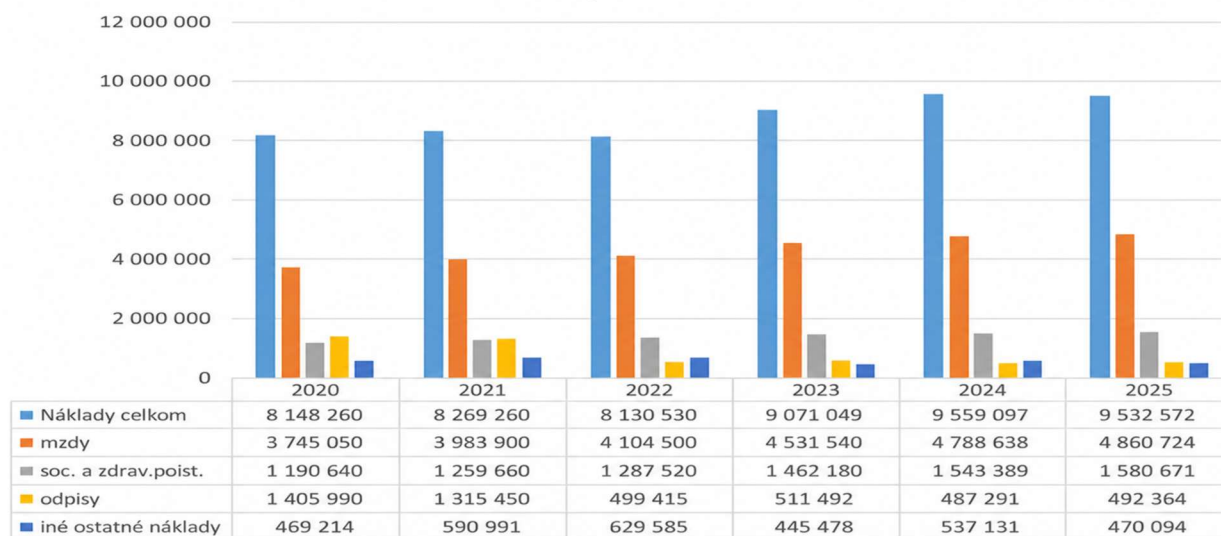
Celkové náklady univerzity v roku 2025 predstavovali 9 532 571,68 EUR, z toho náklady hlavnej činnosti boli vo výške 9 459 828,81 EUR a náklady podnikateľskej činnosti 72 742,87 EUR.

Nasledovná tabuľka je komparáciou nákladov univerzity v členení na hlavnú a podnikateľskú činnosť za roky 2020 – 2025. V roku 2025 boli náklady hlavnej činnosti nižšie o 26 525,32 EUR v porovnaní s rokom 2024 a náklady podnikateľskej činnosti sa tiež medziročne znížili o 23 965,84 EUR.

N Á K L A D Y			
ROK	Hlavná činnosť	Podnikateľská činnosť	CELKOM
2025	9 459 828,81	72 742,87	9 532 571,68
2024	9 462 388,29	96 708,71	9 559 097,00
2023	9 004 148,57	66 892,51	9 071 041,08
2022	8 059 657,32	70 873,25	8 130 530,57
2021	8 216 537,80	52 724,54	8 269 262,34
2020	8 104 084,74	44 183,33	8 148 268,07

Mzdové náklady, náklady na sociálne a zdravotné poistenie a náklady na ročné odpisy s celkovými nákladmi univerzity v sledovanom období za roky 2020 až 2025 sú znázornené v nasledovnom grafe:

**Porovnanie celkových nákladov UJS s vybranými nákladmi
za roky 2020 - 2025**



Celkové náklady UJS dosiahli v roku 2025 výšku 9 532 571,68 EUR. V porovnaní s rokom 2024, keď predstavovali 9 559 097,00 EUR, ide o mierny pokles o 26 525,32 EUR, čo predstavuje zníženie približne o 0,28 %. Najvýznamnejšou nákladovou položkou boli aj v roku 2025 mzdové náklady, ktoré dosiahli výšku 4 860 724,02 EUR. V porovnaní s rokom 2024, keď boli vo výške 4 788 638,58 EUR, sa zvýšili o 72 085,44 EUR. Nárast bol zaznamenaný aj pri nákladoch na zákonné sociálne a zdravotné poistenie, ktoré sa zvýšili z 1 543 389,61 EUR v roku 2024 na 1 580 671,40 EUR v roku 2025, teda o 37 281,79 EUR. Výraznejší nárast nastal aj pri zákonných sociálnych nákladoch, ktoré sa zvýšili o 103 445,32 EUR, a pri spotrebe energie, ktorá vzrástla o 82 973,31 EUR.

Naopak, pokles bol zaznamenaný najmä pri položke osobitné náklady, ktoré sa znížili z 489 170,00 EUR na 364 654,00 EUR, teda o 124 516,00 EUR. Pokles nastal aj pri položke ostatné služby o 90 229,65 EUR, pri iných ostatných nákladoch o 67 037,43 EUR a pri opravách a udržiavaní o 57 902,31 EUR. Celkovo možno konštatovať, že napriek nárastu osobných nákladov, nákladov na energie a tvorby fondov došlo v roku 2025 k miernemu medziročnému poklesu celkových nákladov UJS. Tento pokles bol spôsobený najmä znížením osobitných nákladov, ostatných služieb, iných ostatných nákladov a nákladov na opravy a udržiavanie.

V rámci iných ostatných nákladov (účet 549) v celkovej sume 470 093,51 sa účtuje o nasledovných nákladoch nasledovne:

Významné položky iných ostatných nákladov – účet 549	Iné ostatné náklady
štipendiá doktorandom	382 763,96
bankové poplatky	1215,38
poistné náklady (havarijné, majetok, na...)	32,52
štipendiá z vlastných zdrojov	21 415,04

poistné autá	4 413,40
poistné budovy	11 496,43
príspevok na jedlo študenta	15 981,60
ostatné iné náklady okrem uvedených	32 775,18
SPOLU	470 093,51

Analýza nákladov resp. výdavkov vo vybraných oblastiach

Zamestnanci a mzdové prostriedky (tab. 6 a 6a)

Výdavky na mzdy zamestnancov UJS sú podrobne rozpísané v tabuľke č. 6 a 6a. V zmysle uvedených tabuliek boli výdavky na mzdy v roku 2025 v sume 4.807.122 EUR.

Z celkových mzdových výdavkov boli financované mzdy z dotácie MŠVVaŠ SR vo výške 4.397.736,- EUR a z iných zdrojov vo výške 409.386,- EUR. Mzdové výdavky zamestnancov univerzity boli v roku 2025 financované z MŠVVaŠ SR v percentuálnom vyjadrení vo výške 91,48 %.

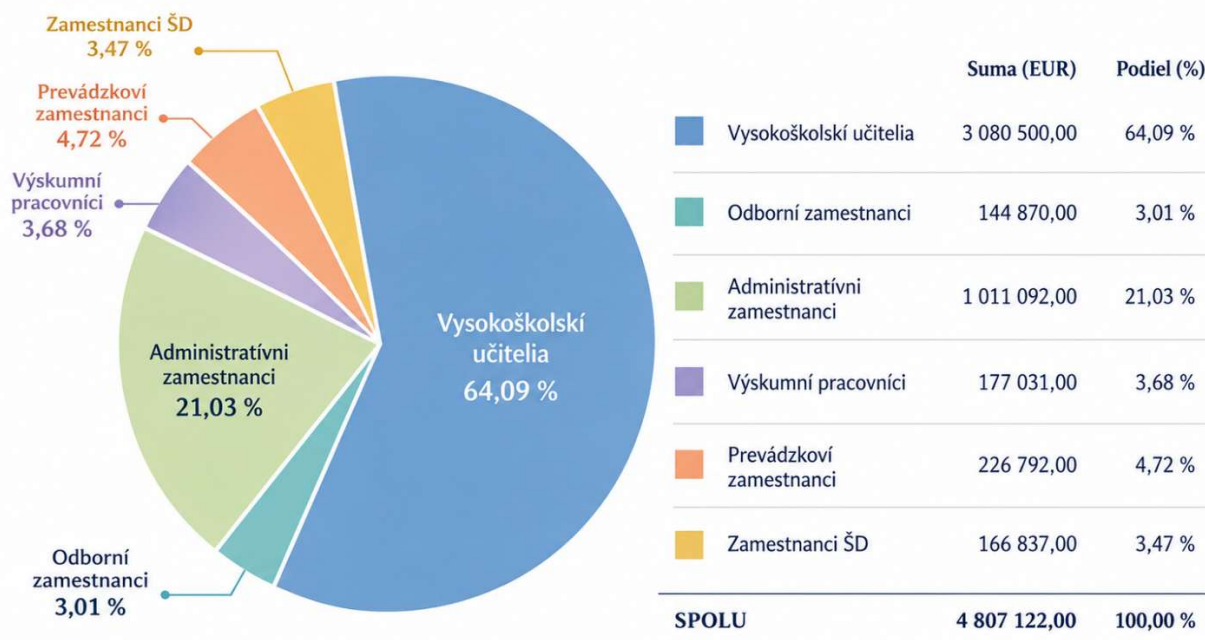
kategória zamestnancov	mzdy celkom	z MŠVVaŠ SR	%	ostatné zdroje
vysokoškolskí učitelia	3 080 500,00	2 872 932,00	93,26	207 568,00
odborní zamestnanci	144 870,00	139 998,00	96,64	4 872,00
administratívni zamestnanci	1 011 092,00	865 247,00	85,58	145 845,00
výskumní pracovníci	177 031,00	158 173,00	89,35	18 858,00
prevádzkoví zamestnanci	226 792,00	212 507,00	93,70	14 285,00
zamestnanci ŠD	166 837,00	148 879,00	89,24	17 958,00
SPOLU	4 807 122,00	4 397 736,00	91,48	409 386,00

Mzdové výdavky podľa kategórií zamestnancov dosiahli v roku 2025 výšku 4 807 122,00 EUR. Najväčší podiel na mzdových výdavkoch tvorili mzdy vysokoškolských učiteľov vo výške 3 080 500,00 EUR, čo predstavuje 64,09 % celkových miezd.

Druhou najvýznamnejšou kategóriou boli administratívni zamestnanci s mzdami vo výške 1 011 092,00 EUR, teda 21,03 %. Ostatné kategórie zamestnancov mali na celkových mzdách nižší podiel, pričom mzdy prevádzkových zamestnancov predstavovali 4,72 %, výskumných pracovníkov 3,68 %, zamestnancov ŠD 3,47 % a odborných zamestnancov 3,01 %.

Podiel miezd podľa kategórií zamestnancov v roku 2025

Mzdy celkom: 4 807 122,00 EUR



Priemerný evidenčný prepočítaný počet zamestnancov UJS k 31. 12. 2025 bol 211,9 zamestnanca. V roku 2024 predstavoval 214,1 zamestnanca, v roku 2023 bol priemerný stav zamestnancov 215,0 a v roku 2022 dosiahol 218,9 zamestnanca. V sledovanom období tak možno pozorovať mierny pokles priemerného evidenčného prepočítaného počtu zamestnancov.

Priemerný plat vysokoškolských učiteľov v roku 2025 bol podľa údajov uvedených v tabuľke č. 6 vo výške 2 319,00 EUR, pričom v roku 2024 predstavoval 2 246,64 EUR. Priemerný plat odborných zamestnancov dosiahol v roku 2025 výšku 1 509,10 EUR v porovnaní s 1 376,10 EUR v roku 2024. Administratívni zamestnanci dosiahli v roku 2025 priemerný plat vo výške 1 520,90 EUR, zatiaľ čo v roku 2024 to bolo 1 534,30 EUR. Priemerný plat výskumných pracovníkov bol v roku 2025 vo výške 1 993,60 EUR, pričom v roku 2024 predstavoval 1 700,00 EUR.

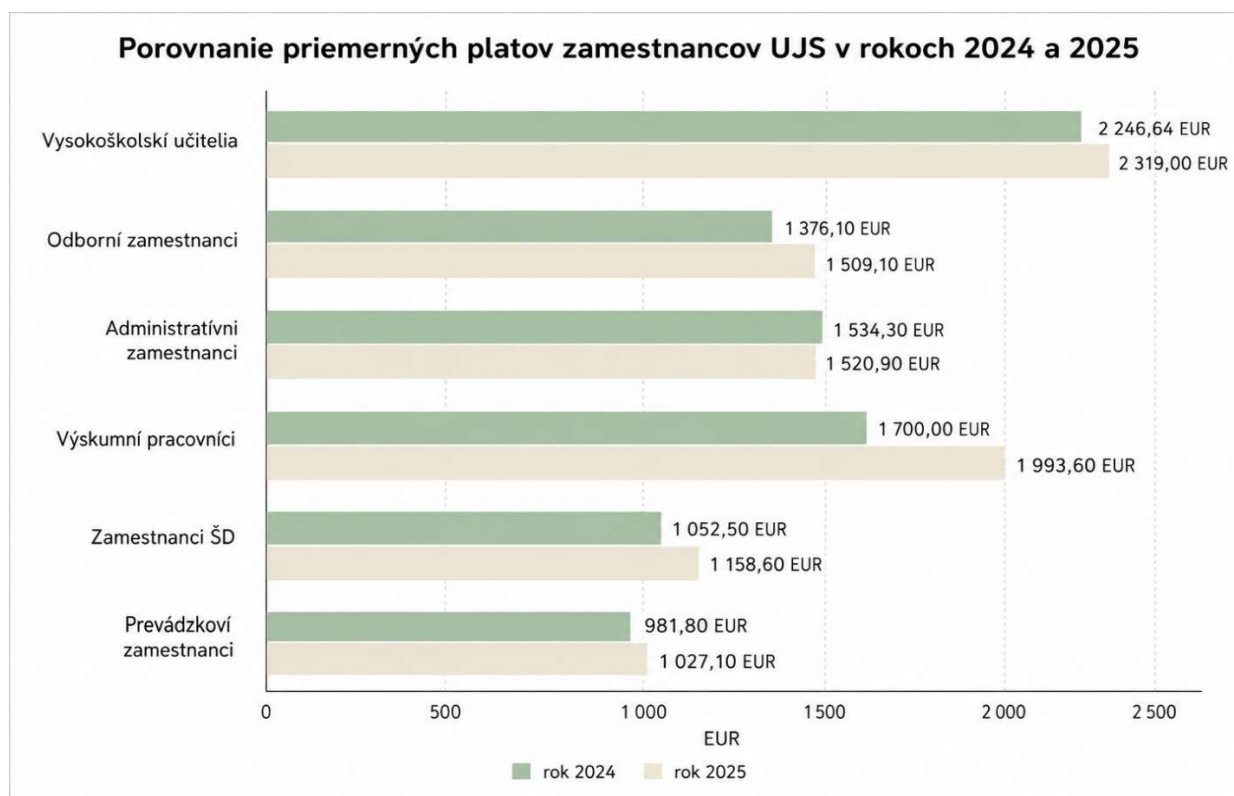
Priemerný plat zamestnancov študentských domovov bol v roku 2025 vo výške 1 158,60 EUR, kým v roku 2024 predstavoval 1 052,50 EUR. Priemerný plat prevádzkových zamestnancov dosiahol v roku 2025 výšku 1 027,10 EUR v porovnaní s 981,80 EUR v roku 2024. Celkový priemerný plat všetkých zamestnancov univerzity bol v roku 2025 vo výške 1 890,50 EUR, pričom v roku 2024 predstavoval 1 850,10 EUR.

Priemerný evidenčný prepočítaný počet zamestnancov UJS sa v roku 2025 v porovnaní s rokom 2024 znížil o 2,2 zamestnanca. Priemerný plat všetkých zamestnancov univerzity dosiahol v roku 2025 výšku 1 890,50 EUR, čo predstavuje medziročný nárast o 40,40 EUR. Najvýraznejší nárast priemerného platu bol zaznamenaný pri výskumných pracovníkoch, a to o 293,60 EUR,

pri odborných zamestnancoch o 133,00 EUR a pri zamestnancoch študentských domovov o 106,10 EUR. Pokles priemerného platu bol zaznamenaný iba pri administratívnych zamestnancoch, a to o 13,40 EUR.

Priemerný evidenčný prepočítaný počet zamestnancov a priemerné platy zamestnancov UJS v rokoch 2024 a 2025

Ukazovateľ / kategória zamestnancov	rok 2024	rok 2025	rozdiel 2025 - 2024
Priemerný evidenčný prepočítaný počet zamestnancov	214,1	211,9	-2,20
Vysokoškolskí učitelia – priemerný plat	2 246,64	2 319,00	72,36
Odborní zamestnanci – priemerný plat	1 376,10	1 509,10	133,00
Administratívni zamestnanci – priemerný plat	1 534,30	1 520,90	-13,40
Výskumní pracovníci – priemerný plat	1 700,00	1 993,60	293,60
Zamestnanci študentských domovov – priemerný plat	1 052,50	1 158,60	106,10
Prevádzkoví zamestnanci – priemerný plat	981,8	1 027,10	45,30
Celkový priemerný plat zamestnancov univerzity	1 850,10	1 890,50	40,40



Rozdiel medzi mzdovými nákladmi vykázanými vo výkaze ziskov a strát a výdavkami na mzdy uvedenými v tabuľke č. 6 vyplýva z rozdielného metodického vykazovania. Výkaz ziskov a strát zachytáva účtovné náklady roku 2025, zatiaľ čo tabuľka č. 6 uvádza rozpočtové výdavky na mzdy za rok 2025.

Štipendiá doktorandov (tab. 7)

Náklady na štipendiá doktorandov v dennej forme štúdia sú vykázané v tabuľke č. 7. V roku 2025 dosiahli celkové náklady na štipendiá interných doktorandov výšku 382 764,00 EUR. V porovnaní s rokom 2024, keď tieto náklady predstavovali 398 112,00 EUR, ide o pokles o 15 348,00 EUR. V roku 2023 boli náklady na štipendiá interných doktorandov vo výške 345 733,00 EUR a v roku 2022 vo výške 277 821,00 EUR.

Priemerný mesačný náklad na jedného doktoranda bol v roku 2025 vo výške 1 222,89 EUR. Počet osobomesiacov interných doktorandov za rok 2025 bol 313.

V období rokov 2022 až 2025 mali náklady na štipendiá interných doktorandov rastúci vývoj do roku 2024, keď dosiahli najvyššiu úroveň. V roku 2025 došlo k ich miernemu medziročnému poklesu, pričom náklady zostali vyššie ako v rokoch 2022 a 2023.

Systém sociálnej podpory – sociálne štipendiá (tab. 8), tehotenské štipendiá (tab. 8a)

Výdavky na sociálne štipendiá za kalendárny rok 2025 predstavovali 91 180 EUR. Nevyčerpaná dotácia z predchádzajúceho roka bola vo výške 97 462 EUR. Príjem dotácie zo štátneho rozpočtu poskytnutej na sociálne štipendiá z kapitoly Ministerstva školstva, výskumu, vývoja a mládeže SR bol v zmysle dotačnej zmluvy na rok 2025 vo výške 97 374 EUR. K 31. 12. 2025 bola nevyčerpaná dotácia na sociálne štipendiá vo výške 103 656 EUR.

Sociálne štipendiá poberalo v roku 2025 celkovo 51 študentov, kým v roku 2024 to bolo 54 študentov. Počet študentov poberajúcich sociálne štipendiá vyjadrený v osobomesiacoch bol 267. Priemerné sociálne štipendium na jedného študenta za mesiac bolo v roku 2025 vo výške približne 341,50 EUR.

Za kalendárny rok 2025 univerzita vyplatila tehotenské štipendiá vo výške 4 400 EUR. V roku 2024 boli tehotenské štipendiá vyplatené vo výške 8 600 EUR, čo predstavuje medziročný pokles o 4 200 EUR. Počet študentiek poberajúcich tehotenské štipendiá vyjadrený v osobomesiacoch bol v roku 2025 celkom 20, kým v roku 2024 to bolo 39 osobomesiacov. Fyzický počet študentiek poberajúcich tehotenské štipendiá bol v roku 2025 celkom 6, v porovnaní s 9 študentkami v roku 2024. Medziročný pokles výdavkov na tehotenské štipendiá súvisel so znížením počtu študentiek poberajúcich tento druh štipendia, ako aj so znížením počtu osobomesiacov. Priemerná výška tehotenského štipendia na jeden osobomesiac predstavovala v roku 2025 sumu 220 EUR.

Systém sociálnej podpory – štipendiá z vlastných zdrojov (tab. 19)

V roku 2025 poskytla UJS štipendiá z vlastných zdrojov vysokej školy podľa § 97 zákona v celkovej výške 21 415 EUR. V porovnaní s rokom 2024, keď boli tieto štipendiá poskytnuté vo výške 24 286 EUR, ide o pokles o 2 871 EUR.

Najvyšší objem štipendií z vlastných zdrojov bol v roku 2025 vyplatený za umeleckú alebo športovú činnosť, a to vo výške 8 095 EUR. V roku 2024 predstavovala táto položka 10 736 EUR, čo znamená medziročný pokles o 2 641 EUR. Štipendiá za dosiahnutie vynikajúceho

výsledku vo výskume a vývoji boli v roku 2025 poskytnuté vo výške 5 950 EUR, čo je o 550 EUR menej ako v roku 2024. Štipendiá za dosiahnutie vynikajúceho výsledku v oblasti štúdia dosiahli v roku 2025 sumu 5 750 EUR, čo predstavuje medziročný pokles o 400 EUR.

Naopak, nárast bol zaznamenaný pri štipendiách na sociálnu podporu, ktoré sa zvýšili z 900 EUR v roku 2024 na 1 620 EUR v roku 2025. Ide o nárast o 720 EUR.

Počet priznaných štipendií podľa jednotlivých položiek bol v roku 2025 spolu 160, zatiaľ čo v roku 2024 ich bolo 198. Fyzický počet študentov poberajúcich štipendiá z vlastných zdrojov bol v roku 2025 124, kým v roku 2024 to bolo 148 študentov.

Celkovo možno konštatovať, že v roku 2025 došlo k medziročnému poklesu objemu štipendií z vlastných zdrojov univerzity, ako aj k poklesu počtu študentov, ktorým boli tieto štipendiá poskytnuté.

Systém sociálnej podpory – motivačné štipendiá v zmysle § 96a zákona (tab. 20)

V roku 2025 boli UJS poskytnuté a zároveň vyčerpané finančné prostriedky na motivačné štipendiá v celkovej výške 119 900 EUR. Z toho motivačné štipendiá podľa § 96a ods. 1 písm. a) predstavovali 61 600 EUR a motivačné štipendiá podľa § 96a ods. 1 písm. b) predstavovali 58 300 EUR.

V porovnaní s rokom 2024, keď boli motivačné štipendiá poskytnuté a vyčerpané v celkovej výške 78 430 EUR, došlo v roku 2025 k medziročnému nárastu o 41 470 EUR.

Pri motivačných štipendiách podľa § 96a ods. 1 písm. a) bol zaznamenaný výrazný nárast z 15 030 EUR v roku 2024 na 61 600 EUR v roku 2025, čo predstavuje zvýšenie o 46 570 EUR. Naopak, motivačné štipendiá podľa § 96a ods. 1 písm. b) medziročne klesli zo 63 400 EUR na 58 300 EUR, teda o 5 100 EUR.

Počet študentov, ktorým bolo priznané motivačné štipendium podľa § 96a ods. 1 písm. a), bol v roku 2025 35, kým v roku 2024 to bolo 80 študentov. Pri motivačných štipendiách podľa § 96a ods. 1 písm. b) bol počet študentov v roku 2025 182, zatiaľ čo v roku 2024 to bolo 254 študentov.

Nevyčerpaná dotácia ani nedoplatok dotácie na motivačné štipendiá neboli k 31. 12. 2025 vykázané. Finančné prostriedky poskytnuté na motivačné štipendiá boli v roku 2025 vyčerpané v plnej výške.

Systém sociálnej podpory – štipendiá z Plánu obnovy a odolnosti (tab. 20a)

V roku 2025 UJS vyplácala štipendiá z prostriedkov Plánu obnovy a odolnosti, a to pre talentovaných študentov a znevýhodnených študentov.

V kategórii talentovaní študenti bolo v roku 2025 evidovaných 46 osobomesiacov a fyzický počet študentov poberajúcich štipendium bol 4. Nevyčerpaná dotácia z predchádzajúceho roka predstavovala 15 000 EUR a príjem z dotácie poskytnutej v roku 2025 bol vo výške 20 000 EUR. Výdavky na štipendiá za kalendárny rok 2025 dosiahli 13 800 EUR. K 31. 12. 2025 bola vykázaná nevyčerpaná dotácia vo výške 21 200 EUR. Časové rozlíšenie štipendií za rok 2025, ktoré budú vyplatené v roku 2026, predstavovalo 1 200 EUR.

V kategórii znevýhodnení študenti bolo v roku 2025 evidovaných 89 osobomesiacov a fyzický počet študentov poberaúcich štipendium bol 10. Nevyčerpaná dotácia z predchádzajúceho roka bola vo výške 18 000 EUR a príjem z dotácie poskytnutej v roku 2025 predstavoval 22 000 EUR. Výdavky na štipendiá za kalendárny rok 2025 boli vo výške 26 700 EUR. Zároveň boli vrátené príjmy zo zostatku dotácie minulých rokov vo výške 1 500 EUR. K 31. 12. 2025 bola nevyčerpaná dotácia v tejto kategórii vo výške 11 800 EUR. Časové rozlíšenie štipendií za rok 2025, ktoré budú vyplatené v roku 2026, predstavovalo 1 800 EUR.

Spolu boli v roku 2025 na štipendiá z Plánu obnovy a odolnosti vyplatené finančné prostriedky vo výške 40 500 EUR, z toho 13 800 EUR pre talentovaných študentov a 26 700 EUR pre znevýhodnených študentov. Celková nevyčerpaná dotácia k 31. 12. 2025 predstavovala 33 000 EUR.

Systém sociálnej podpory – študentské domovy (tab. 9)

V roku 2025 boli údaje o systéme sociálnej podpory v časti výnosov a nákladov na študentské domovy nasledovné:

Projektovaná lôžková kapacita študentského domova k 31. 12. 2025 bola 767 miest, rovnako ako v roku 2024. Počet ubytovaných študentov vrátane interných doktorandov vyjadrený v osobomesiacoch dosiahol v roku 2025 hodnotu 3 782, kým v roku 2024 to bolo 4 006 osobomesiacov. Priemerný prepočítaný počet ubytovaných študentov sa tak medziročne znížil z 334 na 315.

Výnosy zo študentských domovov dosiahli v roku 2025 celkovú výšku 649 594 EUR, čo v porovnaní s rokom 2024 predstavuje nárast o 18 728 EUR. Výnosy z poplatkov za ubytovanie od študentov počas výučbového obdobia boli v roku 2025 vo výške 303 832 EUR, teda o 12 394 EUR menej ako v roku 2024. Naopak, výnos z dotácie zo štátneho rozpočtu na študentské domovy sa zvýšil z 314 640 EUR v roku 2024 na 345 762 EUR v roku 2025, čo predstavuje nárast o 31 122 EUR.

Celkové náklady študentských domovov dosiahli v roku 2025 výšku 534 612 EUR, kým v roku 2024 predstavovali 622 205 EUR. Medziročne sa tak znížili o 87 593 EUR. Pokles bol zaznamenaný najmä pri mzdách a odvodoch, ktoré sa znížili zo 402 345 EUR na 296 747 EUR. Ostatné náklady študentských domovov sa naopak zvýšili z 219 860 EUR na 237 865 EUR.

Rozdiel výnosov a nákladov na študentské domovy bol v roku 2025 kladný vo výške 114 981 EUR, zatiaľ čo v roku 2024 predstavoval 8 661 EUR. Priemerné ročné náklady na jedného ubytovaného študenta sa medziročne znížili z 1 864 EUR na 1 696 EUR.

Celkovo možno konštatovať, že v roku 2025 sa hospodárenie študentských domovov v porovnaní s predchádzajúcim rokom zlepšilo, a to najmä v dôsledku poklesu celkových nákladov a zvýšenia dotácie zo štátneho rozpočtu.

Systém sociálnej podpory – stravovanie (tab. 10)

Na UJS bolo stravovanie študentov tak ako po iné roky zabezpečené mimo vlastného stravovacieho zariadenia – dodávateľským spôsobom, v priestoroch UJS.

Výnosy študentských jedální súvisiace so stravovaním študentov dosiahli v roku 2025 výšku

15 770 EUR, čo v porovnaní s rokom 2024, keď predstavovali 15 431 EUR, znamená mierny nárast o 339 EUR.

Výnosy boli tvorené výlučne dotáciou zo štátneho rozpočtu na študentské jedálne. Účelová dotácia v danom kalendárnom roku predstavovala v roku 2025 sumu 14 526 EUR, pričom zostatok nevyčerpanej dotácie z predchádzajúceho roka bol vo výške 2 164 EUR. Do nasledujúceho kalendárneho roka bol prenesený zostatok dotácie vo výške 920 EUR.

Počet vydaných jedál študentom v kalendárnom roku 2025 bol 6 571, kým v roku 2024 bolo vydaných 7 716 jedál. Medziročne tak počet vydaných jedál klesol o 1 145 jedál. Všetky jedlá boli vydané vo vlastných stravovacích zariadeniach univerzity.

Nárok na príspevok zo štátneho rozpočtu na jedlá podľa metodiky predstavoval v roku 2025 sumu 15 770 EUR, čo zodpovedá vykázaným výnosom študentských jedální súvisiacim so stravovaním študentov.

Celkovo možno konštatovať, že napriek poklesu počtu vydaných jedál sa výnosy zo štátnej dotácie na stravovanie študentov v roku 2025 mierne zvýšili.

Výdavky a štruktúra obstarávania a technického zhodnotenia dlhodobého majetku (tab. 11 a tab. 12)

Fond reprodukcie bol tvorený z odpisov dlhodobého hmotného a nehmotného majetku. Jeho použitie je vymedzené na obstaranie dlhodobého hmotného a nehmotného majetku z vlastných zdrojov. Stav fondu reprodukcie k 1. 1. 2025 predstavoval 367 345 EUR, kým k 1. 1. 2024 bol vo výške 444 199 EUR. Tvorba fondu reprodukcie v roku 2025 dosiahla 57 079 EUR, bola tvorená z odpisov. V roku 2024 bola tvorba fondu reprodukcie vo výške 60 336 EUR. Zdroje na obstaranie a technické zhodnotenie majetku z fondu reprodukcie predstavovali v roku 2025 sumu 424 423 EUR, čo je v porovnaní s rokom 2024, keď boli vo výške 504 535 EUR, pokles o 80 112 EUR. Významný medziročný nárast bol zaznamenaný pri kapitálových výdavkoch z prostriedkov EÚ, kde sa zdroje zvýšili zo 76 708 EUR v roku 2024 na 2 048 930 EUR v roku 2025. Dotácia na kapitálové výdavky zo štátneho rozpočtu sa zvýšila zo 100 000 EUR na 160 000 EUR. Zostatok kapitálovej dotácie z predchádzajúceho roka predstavoval v roku 2025 sumu 160 000 EUR.

Celkové zdroje na obstaranie a technické zhodnotenie dlhodobého majetku dosiahli v roku 2025 výšku 2 793 353 EUR, čo v porovnaní s rokom 2024, keď predstavovali 1 235 453 EUR, znamená nárast o 1 557 900 EUR. Tento nárast bol spôsobený najmä zvýšením kapitálových zdrojov z prostriedkov EÚ – POO - na Obnovu budovy FEI a Obnovu budovy PF.

Možno konštatovať, že v roku 2025 došlo k výraznému zvýšeniu zdrojov určených na obstaranie a technické zhodnotenie dlhodobého majetku, a to predovšetkým v dôsledku vyššieho objemu kapitálových výdavkov financovaných z prostriedkov EÚ – POO.

Celkové výdavky UJS na obstaranie a technické zhodnotenie dlhodobého majetku dosiahli v roku 2025 výšku 1 218 035 EUR. Výdavky boli financované najmä zo zdrojov POO, ktoré predstavovali 1 172 156 EUR, a z vlastných zdrojov prostredníctvom fondu reprodukcie vo výške 45 879 EUR.

Najvýznamnejšou položkou boli výdavky na rekonštrukciu budov FEI a PF, ktoré dosiahli 1 069 369 EUR. Táto položka bola financovaná z vlastných zdrojov prostredníctvom fondu reprodukcie vo výške 19 653 EUR a zo zdrojov POO vo výške 1 049 717 EUR.

Výdavky na nákup strojov, prístrojov, zariadení, techniky a náradia predstavovali 111 226 EUR, pričom išlo najmä o prevádzkové stroje, prístroje, zariadenia, techniku a náradie. Z tejto sumy bolo 24 280 EUR financovaných z vlastných zdrojov prostredníctvom fondu reprodukcie a 86 947 EUR zo zdrojov EÚ.

Na prípravnú a projektovú dokumentáciu bolo v roku 2025 vynaložených 21 917 EUR a suma 15 523 EUR bola vrátená z dôvodu neoprávnených výdavkov.

Výdavky na obstaranie a technické zhodnotenie dlhodobého majetku boli v roku 2025 smerované najmä do rekonštrukcie budov, pričom rozhodujúcim zdrojom financovania boli zdroje z POO.

4. Vývoj fondov

Údaje o stave, tvorbe a vývoji fondov sú uvedené v tabuľke č. 13. V zmysle zákona o vysokých školách boli na UJS tvorené nasledovné fondy:

- Rezervný fond
- Fond reprodukcie
- Štipendijný fond
- Fond na podporu študentov so špecifickými potrebami

Stav finančných fondov UJS k 1. 1. 2025 predstavoval 1 979 319 EUR. V priebehu roka 2025 bola celková tvorba fondov vo výške 664 771 EUR a čerpanie fondov dosiahlo 304 794 EUR. Stav finančných fondov k 31. 12. 2025 tak predstavoval 2 339 295 EUR.

Najvýznamnejšiu časť finančných fondov tvoril rezervný fond, ktorého stav sa zvýšil z 1 408 805 EUR k 1. 1. 2025 na 1 712 929 EUR k 31. 12. 2025. Tvorba rezervného fondu v roku 2025 bola vo výške 304 124 EUR a bola tvorená z výsledku hospodárenia.

Fond reprodukcie bol tvorený z odpisov dlhodobého hmotného a nehmotného majetku a použitý na obstaranie dlhodobého hmotného a nehmotného majetku z vlastných zdrojov. Fond reprodukcie dosiahol k 31. 12. 2025 stav 400 024 EUR. Jeho tvorba v roku 2025 predstavovala 57 079 EUR z odpisov. Čerpanie fondu reprodukcie bolo v roku 2025 vo výške 24 399 EUR na obstaranie majetku z vlastných zdrojov.

Štipendijný fond mal k 1. 1. 2025 stav 201 659 EUR. Tvorba štipendijného fondu sa realizuje z dotácie zo ŠR na sociálne štipendiá, motivačné štipendiá, a tehotenské štipendiá, a štipendiá z POO, z výnosov zo školného v zmysle § 92 ods. 20 zákona o VŠ. Použitie štipendijného fondu sa realizuje na výplatu už spomenutých štipendií a na výplatu štipendií z vlastných zdrojov. V priebehu roka 2025 bola jeho tvorba vo výške 288 042 EUR a čerpanie predstavovalo 280 395 EUR. Stav štipendijného fondu k 31. 12. 2025 bol 209 306 EUR. Tvorba štipendijného fondu

bola zabezpečená najmä z dotácie vo výške 263 674 EUR, z výnosov zo školného vo výške 15 114 EUR a z ostatnej tvorby vo výške 9 254 EUR.

Súčasťou štipendijného fondu je aj tvorba fondu pre študentov so špecifickými potrebami. Fond na podporu štúdia študentov so špecifickými potrebami sa zvýšil z 1 510 EUR k 1. 1. 2025 na 17 036 EUR k 31. 12. 2025. Tvorba fondu v roku 2025 bola vo výške 15 526 EUR, z toho tvorba z dotácie predstavovala 7 726 EUR a ostatná tvorba 7 800 EUR.

V porovnaní s rokom 2024 sa celkový stav finančných fondov zvýšil z 1 979 319 EUR na 2 339 295 EUR, teda o 359 976 EUR. Najvýraznejší nárast bol zaznamenaný pri rezervnom fonde a pri fonde na podporu štúdia študentov so špecifickými potrebami. Celkovo možno konštatovať, že v roku 2025 došlo k posilneniu finančných fondov UJS, pričom najvýznamnejšiu časť tvoril rezervný fond a štipendijný fond.

5. Rekapitulácia zúčtovania so štátnym rozpočtom

Na základe Dotačnej zmluvy na rok 2025 a dodatkov k nej bola UJS prostredníctvom kapitoly MŠV VaŠ SR v roku 2025 poskytnutá dotácia zo štátneho rozpočtu nasledovne:

- Na uskutočňovanie akreditovaných študijných programov
- Na výskumnú a vývojovú alebo umeleckú činnosť
- Na sociálnu podporu študentov
- Kapitálová dotácia

Zhodnotenie plnenia príjmov UJS v roku 2025

ROK 2025	Rozpočet upravený	Plnenie príjmov	Čerpanie výdavkov	zostatok
DOTÁCIA na VŠ vzdelávanie, vedu, soc.podporu	7 190 950,94	7 190 950,94	5 214 310,26	1 976 640,68
Na zabezpečenie VŠ vzdelávania a prevádzky	4 447 664,90	4 447 664,90	3 535 803,80	965 376,72
príspevok na vzdelávanie	3 954 461,10	3 954 461,10	3 034 876,73	919 584,37
<i>v tom: na zabezpečenie merateľných ukazovateľov</i>	<i>172 793,00</i>	<i>172 793,00</i>	<i>157 727,42</i>	<i>15 065,58</i>
<i>na nedostatkové odbory</i>	<i>52 587,00</i>	<i>52 587,00</i>		<i>47 842,56</i>
príspevok na formačné praxe	43 769,00	43 769,00	43 677,35	91,65
príspevok na pedagogické praxe	16 707,00	16 707,00	16 707,00	-
špecifické potreby ...	7 726,00	7 726,00	-	7 726,00
financovanie bezpečnostných opatrení na UJS	12 000,00	12 000,00	-	12 000,00
na zabezpečenie financovania merateľných ukazovateľov	308 790,00	308 790,00	282 815,30	25 974,70
Štipendiá doktorandov 07711A03	104 211,80	104 211,80	8 780,00	95 431,80

KAPITÁLOVÁ DOTÁCIA	160 000,00	160 000,00	-	160 000,00
<i>Rekonštrukcia a modernizácia KC UJS</i>	<i>160 000,00</i>	<i>160 000,00</i>	<i>-</i>	<i>160 000,00</i>
Na výskumnú, vývojovú alebo umeleckú činnosť	1 961 857,32	1 961 857,32	1 383 286,98	578 570,34
Výskum a vývoj	1 295 585,32	1 295 585,32	989 699,28	305 886,04
<i>v tom: na zabezpečenie merateľných ukazovateľov</i>	<i>107 925,00</i>	<i>107 925,00</i>	<i>98 869,96</i>	<i>9 055,04</i>
<i>národná stratégia</i>	<i>338 720,00</i>	<i>338 720,00</i>	<i>120 258,63</i>	<i>218 461,37</i>
<i>excelentné výkony</i>	<i>24 000,00</i>	<i>24 000,00</i>	<i>11 990,60</i>	<i>12 009,40</i>
Grantová agentúra VEGA	21 682,00	21 682,00	12 339,02	9 342,98
Grantová agentúra KEGA	29 224,00	29 224,00	18 067,73	11 156,27
na zabezpečenie financovania merateľných ukazovateľov	252 646,00	252 646,00	<i>230 931,72</i>	21 714,28
Dotácia na sociálnu podporu študentov VŠ	621 428,72	621 428,72	348 735,10	272 693,62
sociálne štipendiá a tehotenské štipendiá	101 774,00	101 774,00	-	101 774,00
motivačné štipendiá § 96a,ods1,písm.a)	61 600,00	61 600,00	-	61 600,00
motivačné štipendiá § 96a,ods1,písm.b)	58 300,00	58 300,00	-	58 300,00
podpora stravovania, ubytovania, športu a kult.aktivít	399 754,72	399 754,72	<i>348 735,10</i>	51 019,62
<i>v tom:</i>			<i>-</i>	
<i>na ubytovanie a prevádzku študentských domovov</i>	<i>345 761,72</i>	<i>345 761,72</i>	<i>295 662,50</i>	<i>50 099,22</i>
<i>na stravovanie študentov</i>	<i>14 526,00</i>	<i>14 526,00</i>	<i>13 605,60</i>	<i>920,40</i>
<i>na kultúrnu, umeleckú a športovú činnosť</i>	<i>7 338,00</i>	<i>7 338,00</i>	<i>7 338,00</i>	<i>-</i>
<i>na činnosť športových klubov</i>	<i>32 129,00</i>	<i>32 129,00</i>	<i>32 129,00</i>	<i>-</i>

Finančné prostriedky z dotácie poskytnutej v zmysle Dotačnej zmluvy na rok 2025 a jej dodatkov boli v sledovanom roku použité podľa horeuvedenej tabuľky. **Zostatok nevyčerpanej dotácie poskytnutej v roku 2025 je ku koncu obdobia vo výške 1 976 640,68 EUR.**

Zhodnotenie čerpania výdavkov vo všetkých zdrojoch za rok 2025:

položka rozpočtu:	text:	suma v EUR
600	mzdy	4 801 235,61
620	odvody	2 682 995,00
631	tuzemské, zahraničné cestovné	64 479,42
632	energie, poštovné	397 837,17
633	interiérové vybavenie, výpočtová technika, telekomunikačná technika	14 498,01
633	materiál, prevádzkové stroje, zariadenia, knihy, učebné pomôcky, potraviny, odevy, reprezentatívne, licencie	225 798,08

634	palivá, servis, poistenie áut, prepravné, poplatky	25 983,17
635	údržba a oprava výpočtovej techniky, strojov, budov, softvéru	91 102,59
636	nájom budov, prevádzkových strojov	1 182,90
637	školenia, kurzy, propagácia, inzercia, reklama, poplatky, odovody, stravovanie, tvorba SF, odmeny mimo prac.pomeru	503 761,76
641	pedagogické praxe - transfery školám	41 552,67
642	transfery TJ, erasmus mobility, štipendiá, odchodné	1 207 337,42
711	softvér	0,00
713	interiérové vybavenie, špeciálne stroje	111 226,28
714	dopravné prostriedky	0,00
716	projektová dokumentácia	21 916,69
717	realizácia nových stavieb, rekonštrukcia a modernizácia	1 069 369,15
SPOLU		11 260 275,92

UJS disponovala v rozpočte za rok 2025 aj zostatkom finančných prostriedkov, z predchádzajúcich rokov, ktoré možno použiť na jej prvoradé aktivity v rámci hlavnej činnosti. Zostatok nevyčerpaných prostriedkov z minulých rokov k 1.1.2025 bol v celkovej sume 1 772 859,15 EUR z roku 2024 a 1 227 178,03 EUR z roku 2023 v členení podľa nasledovnej tabuľky, ktorá znázorňuje čerpanie finančných prostriedkov v sledovanom roku a zostatok nevyčerpaných zdrojov k 31.12.2025.

ROK 2024	Prenos do roka 2025	Čerpanie výdavkov	zostatok
DOTÁCIA na VŠ vzdelávanie, vedu, soc.podporu	1 772 859,15	1 747 217,17	25 641,98
Na zabezpečenie VŠ vzdelávania a prevádzky	1 286 691,41	1 267 909,38	18 782,03
<i>z toho:</i>			
<i>príspevok na vzdelávanie</i>	<i>1 230 710,92</i>	<i>1 227 423,51</i>	<i>3 287,41</i>
<i>výkonnostné zmluvy</i>	<i>34 607,33</i>	<i>34 607,33</i>	<i>-</i>
<i>príspevok na formačné praxe</i>	<i>2 201,16</i>	<i>2 201,16</i>	<i>-</i>
<i>špecifické potreby ...</i>	<i>7 172,00</i>	<i>-</i>	<i>7 172,00</i>
<i>bezpečnostné opatrenia</i>	<i>12 000,00</i>	<i>3 677,38</i>	<i>8 322,62</i>
	<i>0,00</i>	<i>-</i>	
Na výskumnú, vývojovú alebo umeleckú činnosť	358 534,79	353 556,50	4 978,29
Výskum a vývoj	349 111,88	345 924,14	3 187,74
<i>v tom:</i>		<i>-</i>	
<i>excelentné pracoviská FEI</i>	<i>21 044,00</i>	<i>20 980,87</i>	<i>63,13</i>
<i>excelentné pracoviská PF</i>	<i>6 471,00</i>	<i>6 394,41</i>	<i>76,59</i>
Grantová agentúra VEGA	1 631,41	1 631,41	<i>-</i>
Grantová agentúra KEGA	7 791,50	6 000,95	1 790,55
Dotácia na sociálnu podporu študentov VŠ	127 632,95	125 751,29	1 881,66

sociálne štipendiá	84 348,00	82 466,34	1 881,66
podpora stravovania, ubytovania, športu a kult.aktivít	43 284,95	43 284,95	-
<i>v tom:</i>			
<i>na ubytovanie a prevádzku študentských domovov</i>	41 011,55	41 011,55	-
<i>na stravovanie študentov</i>	2 164,40	2 164,40	-
<i>na kultúrnu, umeleckú a športovú činnosť</i>	109,00	109,00	-

ROK 2023	Prenos do roku 2025	Čerpanie výdavkov	zostatok
DOTÁCIA na VŠ vzdelávanie, vedu, soc.podporu	1 277 178,03		
Na zabezpečenie VŠ vzdelávania a prevádzky	1 031 603,59	9 336,70	4 971,00
<i>z toho:</i>			
<i>príspevok na vzdelávanie</i>	9 336,70	9 336,70	-
<i>špecifické potreby ...</i>	4 971,00	-	4 971,00
KAPITÁLOVÁ DOTÁCIA	140 000,00	140 000,00	
Na výskumnú, vývojovú alebo umeleckú činnosť	847,99	847,99	-
Výskum a vývoj	847,99	847,99	-
<i>v tom:</i>			
<i>excelentné pracoviská PF</i>	3 042,00	3 042,00	-
Dotácia na sociálnu podporu študentov VŠ	104 726,45	104 726,45	-
sociálne štipendiá	13 113,66	13 113,66	-
podpora stravovania, ubytovania, športu a kult.aktivít	91 612,79	91 612,79	-
<i>v tom:</i>		-	
<i>na ubytovanie a prevádzku študentských domovov</i>	91 612,79	91 612,79	-

Štruktúra a stav finančných prostriedkov na bankových účtoch UJS k 31.12.2025 (tab. 16)

Stav finančných prostriedkov na bankových účtoch UJS k 31.12.2025 je **5 968 928,09 EUR** kým v roku 2024 bol stav finančných prostriedkov 4.083.165,92 EUR. Stav finančných prostriedkov na účtoch v štátnej pokladnici zohľadňuje z dôvodu nevyčerpaných zostatkov kapitálovej dotácie z minulých rokov, nevyčerpaných darov a grantov, ktorých čerpanie sa prenáša do ďalších rokov, nevyčerpaných finančných prostriedkov Erasmus+ a nevyčerpaných finančných zdrojov z refundovaných projektov z EÚ. Podrobný rozpis stavu finančných prostriedkov na jednotlivých účtoch podľa zdrojov znázorňuje tab. 16.

6. Záver

Rok 2025 bol pre univerzitu obdobím zodpovedného hospodárenia, postupného rozvoja a pokračovania v plnení jej hlavných poslání v oblasti vzdelávania, vedy, výskumu a ďalších odborných činností. Univerzita sa aj napriek pretrvávajúcim ekonomickým a spoločenským výzvam sústredila na efektívne využívanie dostupných finančných zdrojov, zabezpečenie riadneho chodu všetkých svojich súčastí a vytváranie podmienok pre kvalitné vzdelávanie študentov.

Výsledok hospodárenia za rok 2025 potvrdzuje snahu univerzity nakladať s verejnými prostriedkami účelne, hospodárne, efektívne a transparentne. Osobitný dôraz bol kladený na finančnú stabilitu, rozpočtovú disciplínu, priebežné sledovanie nákladov a výnosov, ako aj na zabezpečenie viaczdrojového financovania potrebného na ďalší rozvoj univerzity.

Univerzita bude aj v nasledujúcom období pokračovať v opatreniach zameraných na udržateľné finančné hospodárenie, modernizáciu svojich procesov, rozvoj vzdelávacej a vedecko-výskumnej činnosti a posilňovanie svojho postavenia v systéme vysokého školstva. Prioritou zostáva zabezpečenie stabilných finančných podmienok, ktoré umožnia univerzite naplňovať jej strategické ciele v súlade s Dlhodobým zámerom univerzity.

Osobitnou prioritou univerzity zostáva udržanie a postupné zvyšovanie počtu študentov denného štúdia. Keďže na študentov dennej formy štúdia univerzita získava dotáciu zo štátneho rozpočtu, stabilný počet denných študentov predstavuje významný faktor pri zabezpečovaní finančnej stability univerzity a vytváraní podmienok pre jej ďalší rozvoj.

Výročná správa o hospodárení UJS bola schválená na zasadnutí akademického senátu Univerzity J. Selyeho dňa 26. mája 2026. Univerzita nemá povinnosť overiť Individuálnu účtovnú závierku za rok 2025 nezávislým audítorom.

Ing. Norbert Tóth

Kvestor UJS

prof. RNDr. János Tóth, PhD.

Rektor UJS

Spracovala:

Ing. Olga Virágová, Vedúca finančného oddelenia

Komárno, 15. mája 2026