

HELORO S.R.O., KRÍŽNA 47, 811 07 BRATISLAVA-STARÉ MESTO

Výročná správa

HELORO s.r.o.

2025



Výročná správa vyhotovená podľa § 20 zákona č.431/2002 Z.z. o účtovníctve
v znení neskorších predpisov

Obsah výročnej správy

1.	Úvodné slovo konateľa spoločnosti.....	2
2.	Základné údaje o spoločnosti.....	3
2.1.	Identifikačné údaje spoločnosti.....	5
2.2.	Predmet činnosti	5
2.3.	Štruktúra orgánov spoločnosti.....	8
2.4.	Audítor spoločnosti	8
3.	Správa vedenia spoločnosti.....	8
3.1.	Vývoj štruktúry majetku a zdrojov jeho krytia.....	8
3.2.	Výnosy	11
3.3.	Náklady	12
3.4.	Výsledok hospodárenia.....	14
3.5.	Investície.....	15
3.6.	Ľudské zdroje.....	15
3.7.	Vplyv činnosti na životné prostredie	17
3.8.	Prehľad vybraných finančných ukazovateľov	17
3.9.	Ostatné informácie v zmysle zákona o účtovníctve.....	20
4.	Návrh na rozdelenie výsledku hospodárenia roku 2025.....	21
5.	Zámery ďalšieho rozvoja spoločnosti	21

Prílohy k výročnej správe

Účtovná závierka za rok 2025

Správa audítora k účtovnej závierke za rok 2025

1. Úvodné slovo konateľa spoločnosti

Vážený obchodní partneri dámy a páni,

Predkladáme Vám výročnú správu HELORO s.r.o. za rok 2025, z ktorej sa dozviete základné údaje o činnosti našej spoločnosti v predmetnom roku vyjadrené ekonomickými ukazovateľmi, vrátane stručnej charakteristiky vykonaných opatrení smerujúcich na pozitívny budúci vývoj spoločnosti, ktorý je ovplyvnený požiadavkami trhu, vojnovým konfliktom na Ukrajine na ktoré musíme primerane pružne reagovať.

Dovoľte mi, aby som využil túto príležitosť na poďakovanie sa vedeniu, ako aj všetkým zamestnancom spoločnosti za výkony v prospech spoločnosti, bez ktorých by nebolo možné dosiahnuť náročné ciele tak vo výrobe, ako v obchodných aktivitách.

Ďakujem tiež všetkým obchodným partnerom a klientom, za ich dôveru a priazeň, ktorú prejavili na všetkých stupňoch spolupráce a obchodných vzťahov.

V Bratislave, dňa 05.05.2026

Ing. Tomáš Potásch
konateľ spoločnosti

2. Základné údaje o spoločnosti

Spoločnosť bola založená v roku 1992. Od svojho založenia si spoločnosť relatívne stabilne udržiava svoje postavenie vo svojej oblasti spôsobenia.



Výrobnú činnosť spoločnosti tvorí výroba tepelných, chladových, hlukových izolácií z polyetylénovej (PE) peny POLIFOAM s uzavretou bunkovou štruktúrou. Tieto výrobky spoločnosť dodáva tak na tuzemský ako aj na zahraničný trh (Maďarsko, Rumunsko , Česká republika, od roku 2015 Taliansko). Tepelnoizolačné materiály sú certifikované podľa harmonizovanej normy EN 14313 a od 1.8.2012 sú výrobky vyrábané a označované CE štítkami v zhode s touto normou. Spoločnosť je zástupcom nadnárodnej firmy POLIFOAM na Slovensku a v Českej republike a zahŕňa predaj a odborné poradenstvo v oblasti divízie Business Unit Insulation. Spoločnosť POLIFOAM patrí do Nemeckej skupiny TROCELLEN Group.



V oblasti energetických systémov sa spoločnosť zaoberá odborným poradenstvom, projektovou dokumentáciou, uvedením energetických zariadení do prevádzky ako aj údržbou a servisom týchto zariadení.



V roku 2015 sme rozšírili svoju činnosť o prevádzku v Bratislave na **CHLADENIE a VZDUCHOTECHNIKU**, ktorá zabezpečuje komplexnú oblasť pre projektovanie, dodávku a montáž, ako aj servis pre:



- Klimatizačné stroje a zariadenia
- Klimatizácie pre kancelárske a bytové priestory (split)
- Komerčné rekuperačné jednotky
- Tepelné čerpadlá
- Čerpadlá
- Fan coils
- Vzduchové clony
- Vzduchotechnické jednotky a potrubia
- Ventilátory

V roku 2022 sme získali povolenie na obchodovanie elektrickou energiou, na základe ktorého aj v roku 2025 aktívne pokračujeme v podnikateľskej činnosť v elektroenergetike.



Najvýznamnejšiu časť príjmov však tvorí značkový predaj a servis motorových vozidiel značky Škoda o ktorú v roku 2013 spoločnosť rozšírila svoje spôsobenie v prevádzke v Komárne.

2.1. Identifikačné údaje spoločnosti

Obchodné meno	HELORO s.r.o.
IČO	31 413 391
DIČ	2021027525
IČ DPH	SK2021027525
Adresa sídla	Krížna 47, 811 07 Bratislava-Staré Mesto
Obchodný register	Obchodný register Okresného súdu Bratislava, Oddiel: Sro., Vložka číslo: 37167/B
Konateľ spoločnosti	Ing. Jozef Konczer
Konateľ spoločnosti	Ing. Tomáš Potásch

2.2. Predmet činnosti

1. Inžiniersko-poradenská činnosť v stavebníctve a v oblasti strojárstva, prevádzkovanie stavebno-montážnych a stavebno-údržbárskych prác, montáž a údržba strešných a iných železných konštrukcií, zatepľovanie budov, izolačné práce
2. Montáž a údržba strojov, strojných a technologických zariadení, meracej a regulačnej techniky, TV antén, satelitných zariadení a káblových TV rozvodov

3. Sprostredkovanie obchodu a obchodná činnosť so stavebným materiálom, stavebnými polotovarmi, strojmi a strojnými zariadeniami, hutným a spojovacím materiálom, dopravnými prostriedkami a autosúčiastkami, pneumatikami, bicyklami, výrobkami zo skla, porcelánu a keramiky, textilom a bytovým textilom, odevami, obuvou, drogistickým tovarom, kozmetikou, nábytkom a bytovými doplnkami, koženou galantériou, spotrebnou elektronikou, fotokino potrebami, optickými prístrojmi, originálne balenými požívatinami, nápojmi, tabakovými výrobkami hračkami, športovými potrebami časopismi, knihami a novinami
4. Zahranično-obchodná činnosť
5. Nákladná cestná doprava vozidlami s celkovou hmotnosťou do 3,5 t vrátane prípojného vozidla
6. Zásielkový predaj
7. Baliace činnosti
8. Výroba výrobkov z plastov
9. Sprostredkovateľská činnosť v oblasti služieb
10. Sprostredkovateľská činnosť v oblasti výroby
11. Správa a údržba bytového a nebytového fondu v rozsahu voľnej živnosti
12. Prenájom nehnuteľnosti spojený s poskytovaním iných než základných služieb spojených s prenájomom
13. Prenájom hnutel'ných vecí
14. Reklamné a marketingové služby
15. Opracovanie drevnej hmoty a výroba komponentov z dreva
16. Maloobchod a veľkoobchod s motorovými vozidlami s ojazdenými motorovými vozidlami, s náhradnými dielmi pre motorové vozidlá, s autodoplnkami, s motocyklami a náhradnými dielmi pre motocykle
17. Údržba motorových vozidiel bez zásahu do motorickej časti vozidla
18. Vykonávanie odťahovej služby
19. Maloobchod a veľkoobchod s pevnými, kvapalnými, plynými palivami s pohonnými látkami, s olejmi a mazivami
20. Diagnostika a opravy cestných motorových vozidiel
21. Opravy karosérií
22. Vykonávanie činnosti viazaného finančného agenta
23. Výlučný sprostredkovateľ poistenia
24. Výskum a vývoj v oblasti prírodných a technických vied
25. Vypracovanie dokumentácie a projektu jednoduchých stavieb, drobných stavieb a zmien týchto stavieb – technologickej časti
26. Inštalácia a opravy chladiarenských zariadení

27. Servis a údržba chladiacich a klimatizačných zariadení a tepelných čerpadiel s obsahom kontrolovanej látky
28. Kontrola úniku kontrolovaných látok zo zariadení
29. Zhodnotenie kontrolovaných látok a odber kontrolovaných látok vrátane plnenia tlakových nádob na plyny s obsahom kontrolovanej látky
30. Skladovanie
31. Prípravné práce k realizácii stavby
32. Uskutočňovanie stavieb a ich zmien
33. Dokončovacie stavebné práce pri realizácii exteriérov a interiérov
34. Stavebné cenárstvo
35. Podnikanie v oblasti nakladania s iným ako nebezpečným odpadom
36. Vodoinštalatérstvo a kúrenárstvo
37. Montáž, rekonštrukcia a údržba vyhradených technických zariadení elektrických
38. Opravy vyhradených technických zariadení elektrických
39. Činnosť podnikateľských, organizačných a ekonomických poradcov
40. Poradenská činnosť v oblasti energetiky v rozsahu voľnej činnosti
41. Odborné prehliadky a odborné skúšky vyhradených technických zariadení elektrických
42. Odborné prehliadky a odborné skúšky vyhradených technických zariadení plynových
43. Oprava vyhradených technických zariadení plynových
44. Montáž, rekonštrukcia a údržba vyhradených technických zariadení plynových
45. Výkon činnosti energetického audítora
46. Poskytovanie energetickej služby s garantovanou úsporou energie
47. výroba technických zariadení elektrických v rozsahu E4-elektrický stroj, prístroj, rozvádzač, v objektoch A bez nebezpečenstva výbuchu
48. oprava vyhradených technických zariadení tlakových v rozsahu M-montáž do funkčného celku na mieste budúcej prevádzky
49. projektovanie a konštruovanie elektrických zariadení
50. Elektroenergetika – predaj elektriny
51. Výroba elektriny zariadeniami na výrobu elektriny s celkovým inštalovaným výkonom do 1 MW vrátane

2.3. Štruktúra orgánov spoločnosti

Štatutárnym orgánom spoločnosti HELORO s.r.o. sú konatelia spoločnosti, ktorí konajú samostatne. Spoločnosť nemá povinnosť ani dobrovoľne nezriadila dozornú radu. Činnosť spoločnosti upravuje Spoločenská zmluva.

2.4. Audítor spoločnosti

Názov spoločnosti: PKF Slovensko s.r.o.
 Zodpovedný audítor: **Mgr. Peter Šebest**
 Adresa: Nábr.Sv.Cyrila 47, Prievidza 971 01
 Licencia : UDVA č.40
 Tel./fax: 02/58 28 27 11
 E-mail: pkf@pkf.sk

3. Správa vedenia spoločnosti

3.1. Vývoj štruktúry majetku a zdrojov jeho krytia

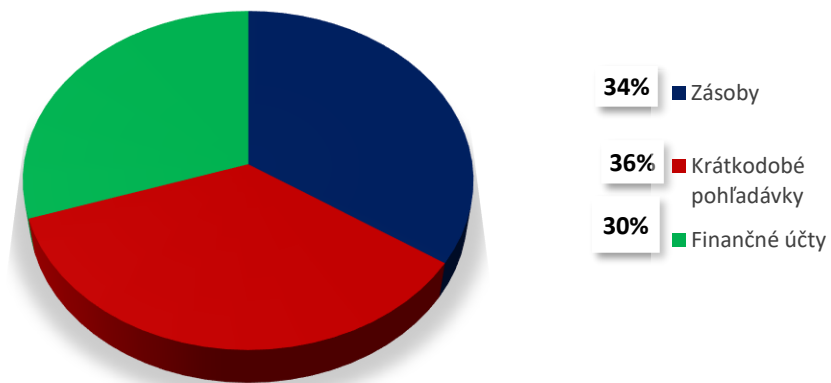
Tabuľka č.1 : Štruktúra majetku v eurách

Ukazovateľ/Rok	2023		2024		Odchýlka 2024-2023	2025		Odchýlka 2025-2024
	v €	v %	v €	v %		v €	v %	
Dlhodobý hmotný majetok	1167780	15,52%	1028758	14,83%	-139 022	1025092	18,20%	-3 666
Dlhodobý nehmotný majetok	70820	0,94%	56515	0,81%	-14 305	41090	0,73%	-15 425
Dlhodobý finančný majetok	462368	6,14%	310770	4,48%	-151 598	142804	2,54%	-167 966
Neobežný majetok	1700968	22,61%	1396043	20,12%	-304 925	1208986	21,47%	-187 057
Zásoby	2542129	33,79%	1762290	25,40%	-779 839	1512710	26,86%	-249 580
Dlhodobé pohľadávky	60380	0,80%	23826	0,34%	-36 554	0	0,00%	-23 826
Krátkodobé pohľadávky	2311755	30,72%	1992181	28,72%	-319 574	1559685	27,69%	-432 496
Finančné účty	880215	11,70%	1734089	25,00%	853 874	1322100	23,47%	-411 989
Obežný majetok	5794479	77,01%	5512386	79,46%	-282 093	4394495	78,02%	-1 117 891
Časové rozlíšenie aktív	28940	0,38%	28816	0,42%	-124	28768	0,51%	-48
Aktíva CELKOM	7 524 387	100,00%	6 937 245	100,00%	-587 142	5 632 249	100,00%	-1 304 996

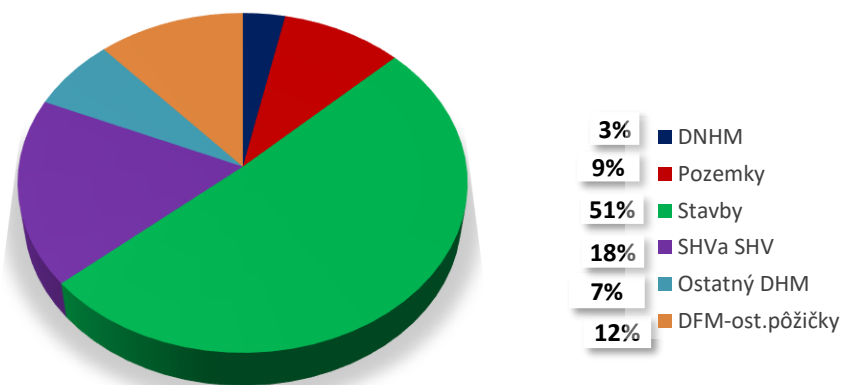
Oproti predchádzajúcemu účtovnému obdobiu sa aktíva spoločnosti znížili o 1 305 tis. € na 5 632 tis. €. Zásoby vo výške 1 560 tis. € sú oproti roku 2024 nižšie o 250 tis. €. Krátkodobý finančný majetok sa oproti predchádzajúcemu roku sa znížil o 412 tis. € na úroveň 1 322 tis. €. Neobežný majetok spoločnosti sú oproti roku 2024 nižšie o 187 tis.€.

K 31. decembru predstavujú krátkodobé pohľadávky hodnotu 1 560 tis. € , čo je o 21,71 % menej oproti predchádzajúcemu roku. Pohľadávky po lehote splatnosti sú vo výške 265 tis. €, k ním spoločnosť vytvorila opravnú položku v hodnote 5 tis. €, ostatné pohľadávky prevažne boli vyrovnané do zostavenia účtovnej závierky.

Štruktúra obežného majetku



Štruktúra neobežného majetku



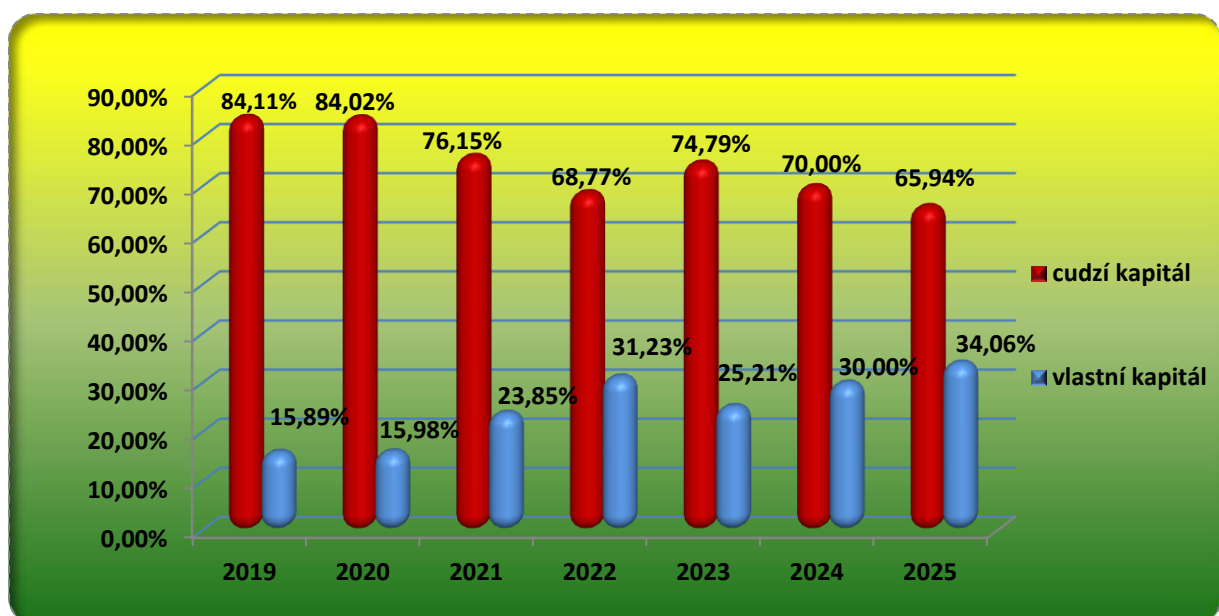
Tabuľka č.2 : Štruktúra zdrojov krytia majetku v eurách

Celé základné imanie spoločnosti v sume 6 640 € zapísané v obchodnom registri je splatené. Vlastné imanie spoločnosti je v sume 1 918 305 €, a celkové záväzky sú v sume 3 713 944 €.

Ukazovateľ/Rok	2023		2024		Odchýlka 2024-2023	2025		Odchýlka 2025-2024
	v €	v %	v €	v %		v €	v %	
Základné imanie	6 640	0,09%	6 640	0,10%	0	6 640	0,12%	0
Zákonný rezervný fond	1 398	0,02%	1 398	0,02%	0	1 398	0,02%	0
Výsledok hospodárenia minulých rokov	1 694 932	22,53%	1 868 936	26,94%	174004	1 788 179	31,75%	-80757
Výsledok hospodárenia za účtovné obdobie	194 003	2,58%	199 064	2,87%	5061	122 088	2,17%	-76976
Vlastné imanie	1 896 973	25,21%	2 076 038	29,93%	179065	1 918 305	34,06%	-157733
Rezervy	533 387	7,09%	245 310	3,54%	-288077	172 731	3,07%	-72579
Dlhodobé záväzky	1 757 132	23,35%	1 592 176	22,95%	-164956	1 615 135	28,68%	22959
Krátkodobé záväzky	3 330 327	44,26%	3 017 441	43,50%	-312886	1 924 098	34,16%	-1093343
Bankové úvery	2 270	0,03%	1 097	0,02%	-1173	753	0,01%	-344
Záväzky	5 623 116	74,73%	4 856 024	70,00%	-767092	3 712 717	65,92%	-1143307
Časové rozlíšenie	4 298	0,05%	5 183	0,07%	885	1 227	0,02%	-3956
Pasíva CELKOM	7 524 387	100,00%	6 937 245	100,00%	-587142	5 632 249	100,00%	-1304996

Krátkodobé záväzky sú s hodnotou 1 924 tis. € o 36,23 % pod úrovňou minulého roka. Spoločnosť nehnuteľnosť spolu s pozemkom financovala formou bankového úveru, ktorú však v roku 2020 úspešne splatila.

Štruktúra kapitálu



Tabuľka č. 3 :Podiel vlastného imania k celkovému majetku

Ukazovateľ v %	2019	2020	2021	2022	2023	2024	2024
Podiel vlastného imania k celkovému majetku	15,89%	15,98%	23,85%	31,23%	25,21%	30,00%	34,06%

Spoločnosť až do roku 2018 mala krytie majetku z vlastného imania v rozsahu optimálneho intervalu krytia majetku vlastným imaním (20 – 60%). V roku 2019 však podiel krytia sa znížil na 15,98 % z dôvodu, že sa valné zhromaždenie rozhodlo o výške, splatnosti a podmienok vyplatenia nerozdeleného zisku za roky 2015 až 2018. Do doby splatnosti sa podiel na zisku stal dlhodobým záväzkom voči spoločníkom . Krytie majetku z vlastného imania od roku 2020 však mal znovu tendenciu zvyšovania, v roku 2023 sa však znovu znížil o 6,02 % na hodnotu 25,21 %. Od roku 2024 znova má tendenciu rastu . Aktuálna hodnota podielu vlastného imania k celkovému majetku v roku 2025 je 30,06 %.

Spoločnosti HELORO s.r.o. nehrozí úpadok a nenachádza sa v kríze (§ 67a a nasledujúce Obchodného zákonníka), nakoľko jeho pomer vlastného imania a záväzkov je : $1\,918\,305 / 3\,712\,717 = 0,52$

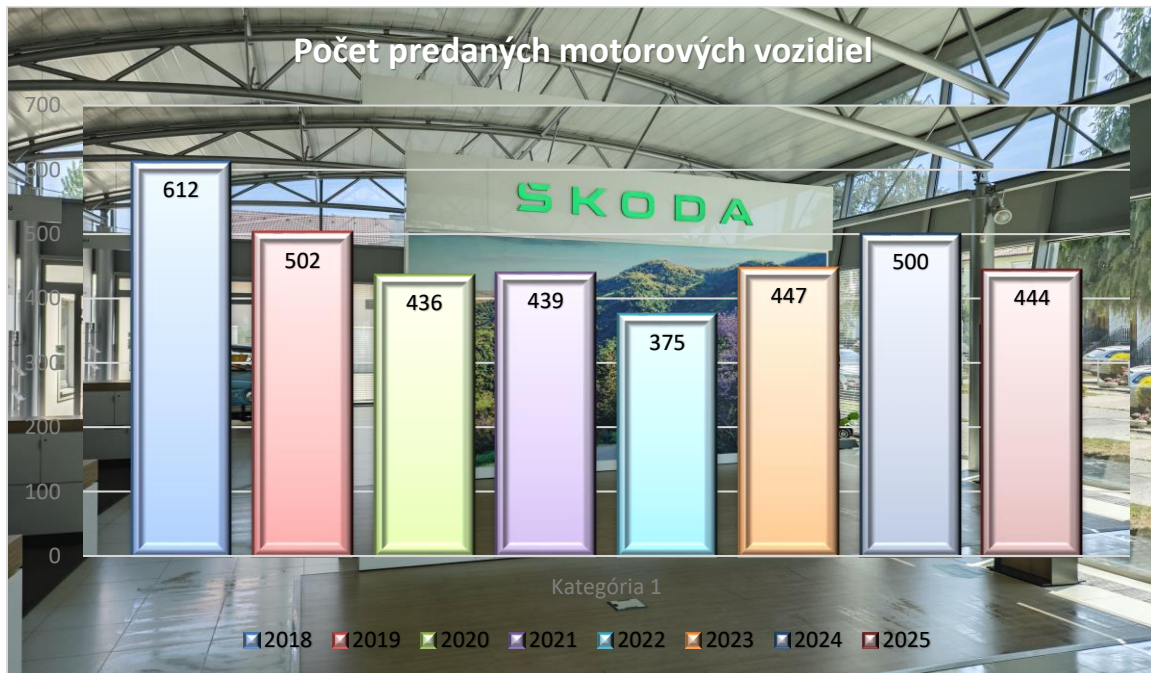
Spoločnosť HELORO s.r.o. si včas plní svoje daňové záväzky voči štátu a záväzky voči sociálnej poisťovni a zdravotnej poisťovni ako aj voči svojim obchodným partnerom.

3.2. Výnosy

Tabuľka č. 4 : Vývoj tržieb spoločnosti

Tržby z predaja vlastných výrobkov a služieb/rok	2023	2024	Index 2024/2023	2025	Index 2025/2024
Tržba za vlastné výrobky- izolačné potrubia	303 838	258 653	0,85	257 740	1
Tržba za vlastné výrobky- elektrická energia	5 193	6 721	0	7 307	0
Tržba z predaja služieb- servis, údržba, inšt. energetických zariadení	1 351 390	1 299 229	0,96	1 338 381	1,03
Tržba z predaja služieb - stavebné,opraávýrenské práce	337 276	385 889	1,14	364 381	0,94
Tržba z predaja služieb - servis a ost služby - mot.vozidiel	1 209 422	1 223 402	1,01	1 367 012	1,12
Tržba z predaja služieb - servis klimatizácií a vzduchotechniky	214 085	238 669	1,11	215 665	0,9
Tržba z predaja služieb - námedzná práca	22 122	16 516	0,75	35 267	2,14
Tržba z predaja služieb - ostatné	94 405	103 747	1,1	96 773	0,93
Tržba za predaný tovar - izolácie	87 618	40 274	0,46	44 102	1,1
Tržba za predaný tovar - klimatizácie	162 080	191 664	1,18	166 746	0,87
Tržba za predaný tovar -elektrická enetgia	1 451 978	1 495 340	0	919 583	0
Tržba za predaný tovar - motorové vozidlá	10 038 578	10 670 143	1,06	9 840 504	0,92
Výnosy zo zákaziek	1 059 328	986 708	0,93	834 558	0,85
Spolu tržby	16 337 313	16 916 955	1,04	15 488 019	0,92

V účtovnom období spoločnosť docielila hrubé tržby vo výške 15,488 mil. EUR (2024: 16,917 mil. EUR), čo predstavuje zníženie o 8,45 % oproti minulému roku. V roku 2025 sa nám znížili tržby z predaja motorových vozidiel ako aj z predaja elektrickej energie. Opäť nám klesli aj tržby z zákazkovej výroby.



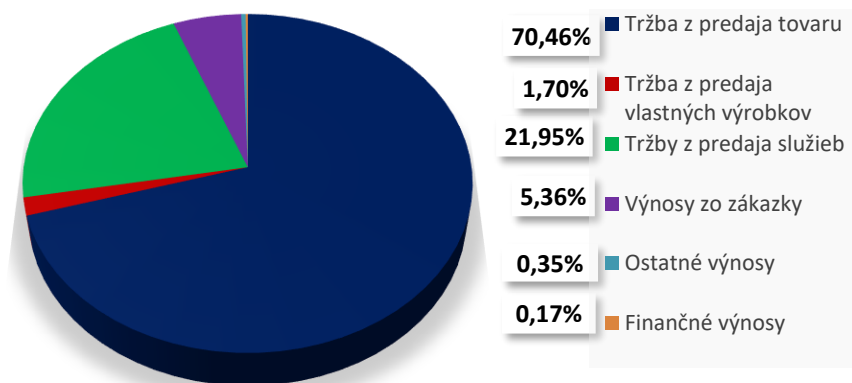
3.3. Náklady

Prevádzkové náklady predstavujú viac ako 99,51 % celkových nákladov, pričom najväčšiu skupinu nákladov, vzhľadom na prevažujúcu časť predmetu činnosti spoločnosti, tvoria náklady na predaný tovar. Prehľad najvýznamnejších položiek nákladov je uvedený v nasledujúcej tabuľke.

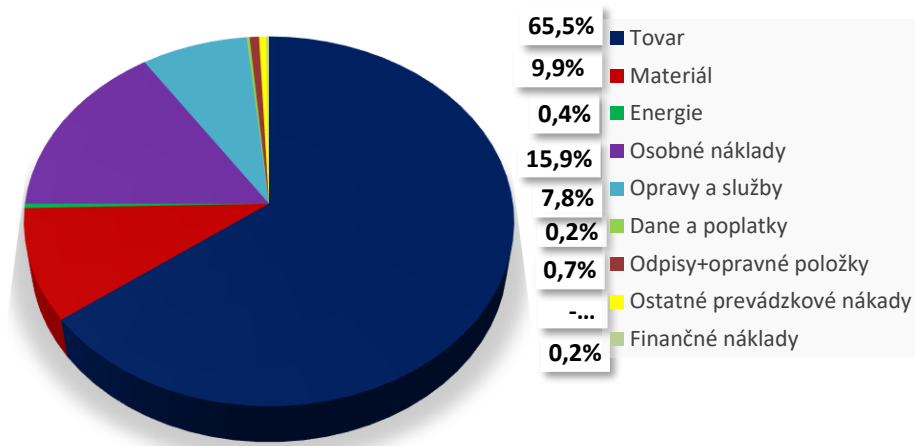
Tabuľka č. 5 : Štruktúra nákladov spoločnosti

	2023	2024	Index rastu/poklesu 2024/2023	2025	Rozdiel 2025-2024	Index rastu/poklesu 2025/2024
Náklady na obstaranie predaného tovaru	10 636 763	11 434 100	797 337	10 087 201	-1 346 899	0,88
Spotreba materiálu, energie a ost.neskl. dodávok	1 814 591	1 588 124	-226 467	1 574 131	-13 993	0,99
Opravné položky k zásobám	3 214	3 404	190	10 912	7 508	3,21
Služby	1 062 989	1 073 422	10 433	1 195 430	122 008	1,11
Osobné náklady	2 472 772	2 494 953	22 181	2 443 690	-51 263	0,98
Dane a poplatky	15 869	16 680	811	33 777	17 097	2,03
Odpisy+opravné položky	203 893	119 240	-84 653	105 624	-13 616	0,89
Opravné položky	1 373	145 069	143 696	-144 723	-289 792	-1,00
Ostatné náklady na hospodársku činnosť	523 185	-139 812	-662 997	65 219	205 031	-0,47
Spolu náklady na hospodársku činnosť	16 734 649	16 735 180	531	15 371 261	-1 363 919	0,92
Náklady na finančnú činnosť	110 982	52 637	-58 345	31 435	-21 202	0,60
Daň z príjmov splatná aj odložená	48 940	90 555	41 615	44 729	-45 826	0,49
Náklady spolu	16894571	16878372	-16199	15447425	-1430947	0,92

Výnosy



Náklady



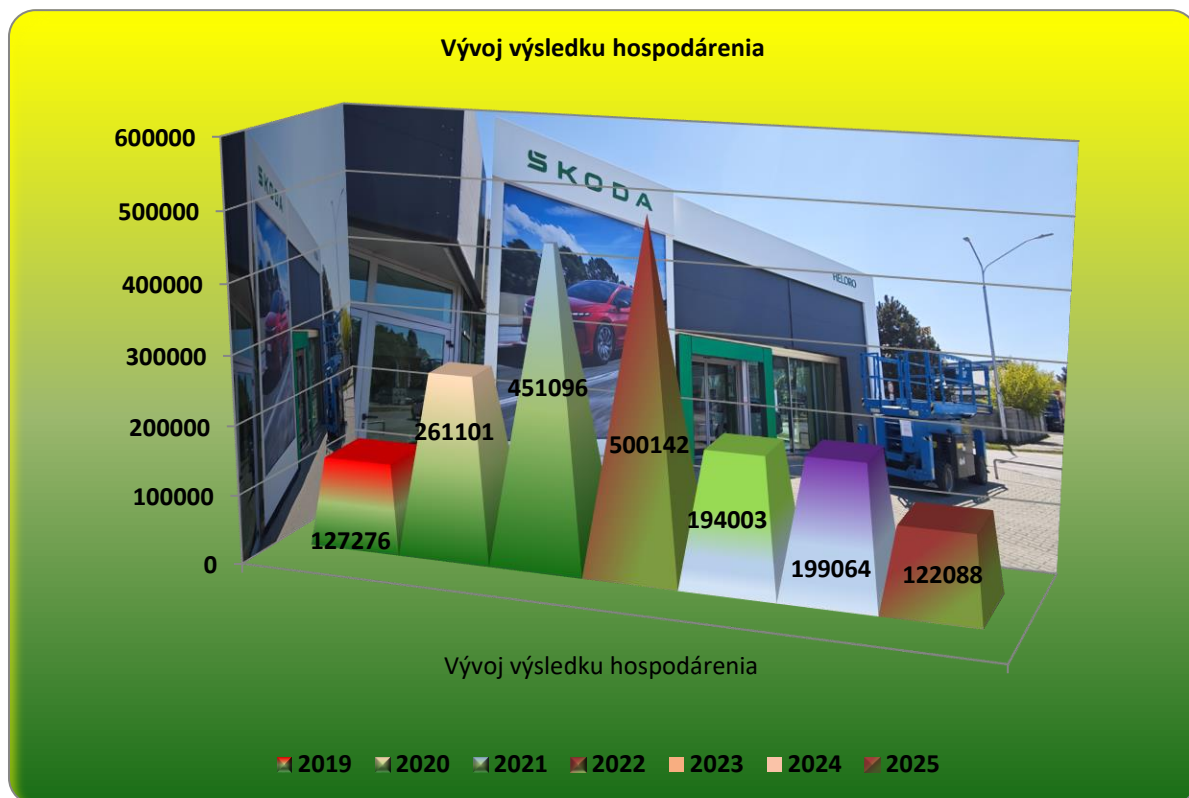
Výskumná a vývojová činnosť :

Spoločnosť v roku 2025 nevyňaložila náklady na výskumnú a vývojovú činnosť .

3.4. Výsledok hospodárenia

Tabuľka č. 6 : Vývoj ukazovateľov výsledku hospodárenia

	2023	2024	Rozdiel 2024-2023	2025	Rozdiel 2025-2024	Index rastu/poklesu 2025/2024
Výnosy z hospodárskej činnosti	17 074 472	17 021 327	-53 145	15 542 682	-1 478 645	0,91
Náklady na hospodársku činnosť	16 734 649	16 735 180	531	15 371 261	-1 363 919	0,92
Výsledok hospodárenia z hospodárskej činnosti	339 823	286 147	-53 676	171 421	-114 726	0,6
Pridaná hodnota	2 840 932	2 817 084	-23 848	2 628 444	-188 640	0,93
Výnosy z finančnej činnosti	14 102	23 258	9 156	26 831	3 573	1,15
Náklady na finančnú činnosť	110 982	52 637	-58 345	31 435	-21 202	0,6
Výsledok hospodárenia z finančnej činnosti	-96 880	-29 379	67 501	-4 604	24 775	0,16
Daň z príjmov splatná aj odložená	48 940	57 704	8 764	44 729	-12 975	0,78
Výsledok hospodárenia za účtovné obdobie	194 003	199 064	5 061	122 088	-76 976	0,61



3.5. Investície

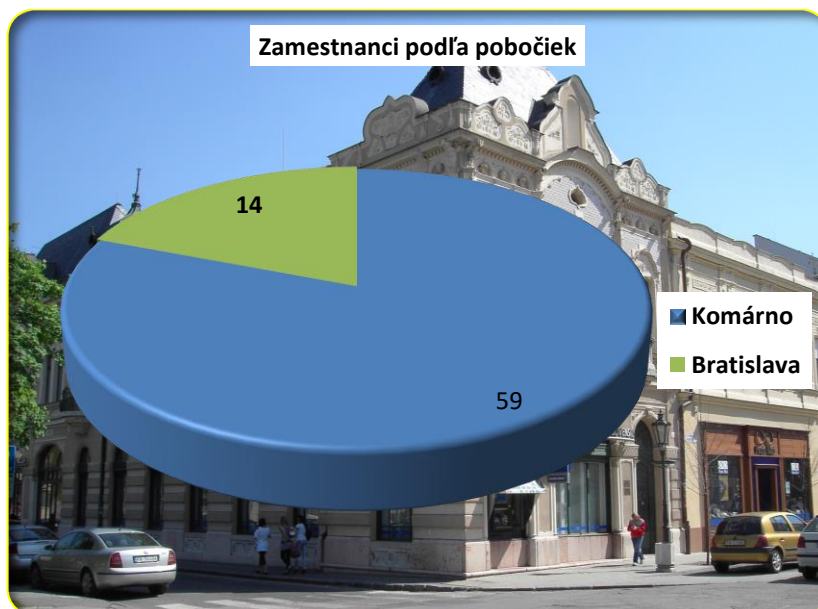
V roku sa iba dokupovali motorové vozidlá, počítače nevyhnutné na prevádzkovanie činnosti spoločnosti v celkovej hodnote 56 tis. Eur.

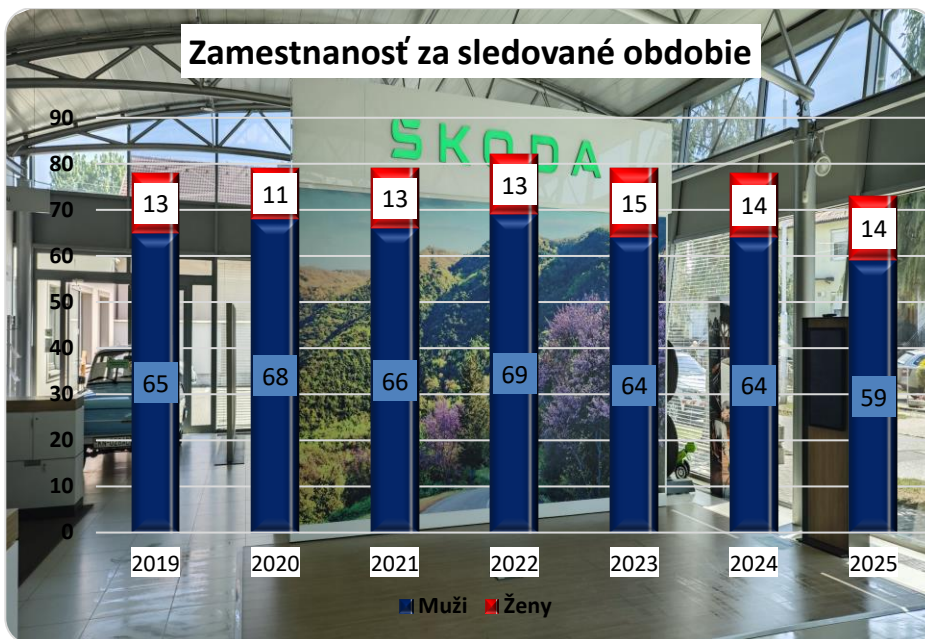
3.6. Ľudské zdroje

Stav zamestnancov na konci roka bol 73 z toho ženy 14 , v roku 2024 predstavoval 78 z toho ženy 14 zamestnancov. Prevažná časť zamestnancov má so spoločnosťou uzatvorený trvalý pracovný pomer na dobu neurčitú.

Tabuľka č. 7 : Veková štruktúra zamestnancov

Vek	2022	%	2023	%	2024	%	2025	%
do 20	0	0,00%	0	0,00%	0	0,00%	1	1,37%
21-30	8	9,76%	5	6,33%	5	6,41%	4	5,48%
31-40	19	23,17%	17	21,52%	17	21,79%	14	19,18%
41-50	23	28,05%	21	26,58%	21	26,92%	17	23,29%
51-60	19	23,17%	24	30,38%	24	30,77%	26	35,62%
nad 61	13	15,85%	12	15,19%	11	14,10%	11	15,07%
SPOLU	82	100,00%	79	100,00%	78	100,00%	73	100,00%





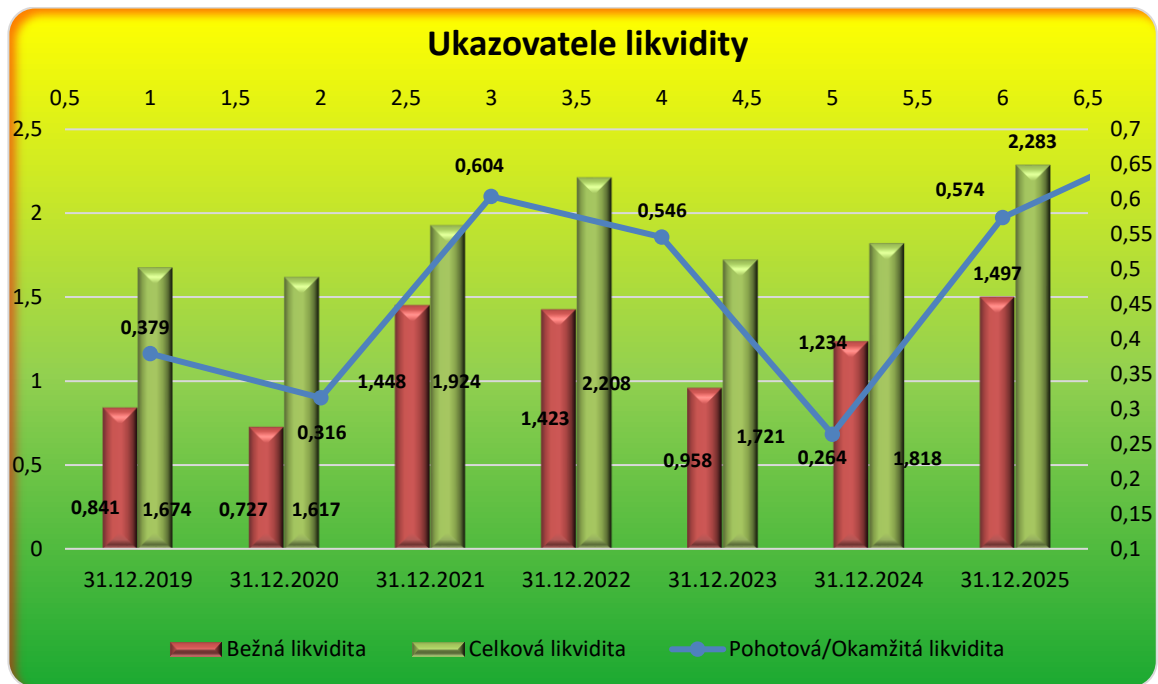
3.7. Vplyv činnosti na životné prostredie

Spoločnosť svojou obchodnou činnosťou nemá významný vplyv na životné prostredie, nevypúšťa exhaláty do vzduchu. Svojou činnosťou servis motorových vozidiel a servis kogeneračných jednotiek vytvára nebezpečné odpady, ktoré likviduje v zmysle príslušných predpisov. Vynaložené náklady na likvidáciu odpadu bolo v roku 2025 vo výške 7,38 tis. Eur.

3.8. Prehľad vybraných finančných ukazovateľov

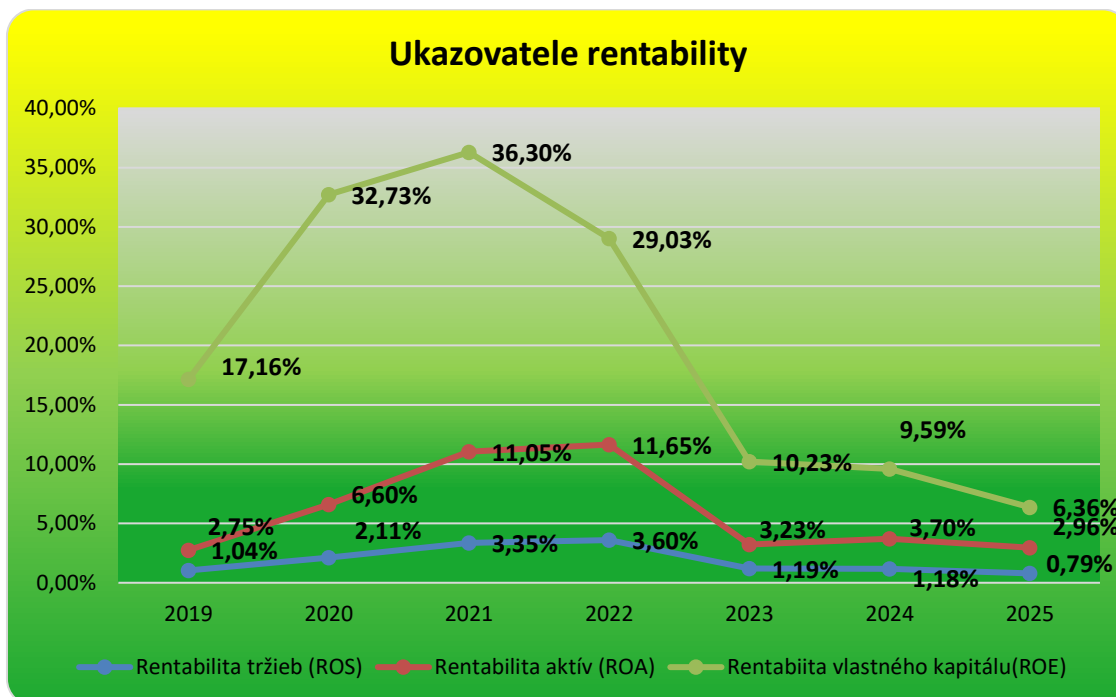
Ukazovatele likvidity merajú schopnosť spoločnosti hrať svoje záväzky. Vyjadruje solventnosť spoločnosti a berie do úvahy krátkodobý majetok vo vzťahu krátkodobým záväzkom.

V spoločnosti HELORO s. r.o. pohotovostná/okamžitá likvidita, ktorá berie do úvahy finančný majetok vo vzťahu ku krátkodobým záväzkom v období 2025 má hodnotu 0,687 . Jej vývoj k 31.12.2020 bol negatívny, následne však mal stúpajúcu tendenciu až do konca roku 2021 kedy dosiahol hodnotu 0,604, následne opäť mal klesajúcu tendenciu avšak v roku 2024 sa výrazne stúpol až na hodnotu 0,574 .V roku 2025 sme zaznamenali pozitívny vývoj aj celkovej likvidity spoločnosti. Spoločnosť , stále generuje zisk a má pravidelný prísun peňažných prostriedkov cez tržby, čo by malo byť dostatočné aby si spoločnosť naďalej plnil svoje záväzky tak ako aj doteraz v lehote ich splatnosti.



Ďalšie ukazovateľe platobnej schopnosti (likvidity)						
	2020	2021	2022	2023	2024	2025
Pracovný kapitál	3 802 350	3 987 515	3 906 282	5 794 479	5 512 386	4 394 495
Čistý pracovný kapitál	1 451 060	1 917 060	2 143 544	2 461 882	2 493 848	2 469 645
Ukazovateľ kapitalizácie	0,49	0,42	0,48	0,47	0,38	0,34

Na zistenie a hodnotenie efektívnosti spoločnosti sa používajú pomerové ukazovatele. Pod pojmom rentabilita sa rozumieme schopnosť spoločnosti vytvárať nové zdroje, resp. dosahovať zisk pomocou investovaného kapitálu. Je formou vyjadrenia miery zisku z podnikania.



Ukazovatele aktivity hovoria o tom ako efektívne využíva spoločnosť svoj majetok (aktíva).

Vybrané ukazovateľe aktivity (doby obratu)						
	2020	2021	2022	2023	2024	2025
Obrat celkových aktív	0,40	0,38	0,39	0,44	0,41	0,36
Doba obratu celkových aktív	145	137	142	161	149	132
Doba obratu zásob	61	26	36	54	38	36
Doba obratu pohľadávok	28	46	40	49	43	37
Doba obratu záväzkov	72	58	49	76	66	46

Ukazovatele zadlžeností slúžia na monitorovanie štruktúry finančných zdrojov spoločnosti. Podiel vlastných a cudzích zdrojov ovplyvňuje finančnú stabilitu spoločnosti.

Vybrané ukazovateľe zadlženosti						
	2020	2021	2022	2023	2024	2025
Celková zadlženosť aktív	83,93%	76,08%	68,77%	74,79%	70,07%	65,94%
Finančná páka	6,26	4,19	3,20	3,97	3,34	2,94
Dlhodobá zadlženosť aktív	32,00%	30,29%	28,71%	21,11%	22,95%	28,68%
Úverová zadlženosť aktív	0,00%	0,00%	0,00%	0,03%	0,70%	0,43%
Úrokové krytie	144,25	619,39	734,91	173,30	6,26	7,84

Celková zadlženosť aktív vyjadruje koľko percent majetku je financovaných na dlh. V Spoločnosti zadlženosť má klesajúcu tendenciu. Finančná páka vypovedá o tom, akú časť aktív tvorí vlastný kapitál. Vývoj tohto ukazovateľa je identický s vývojom zadlženosti aktív. Úverová zadlženosť aktív nám vypovedá o tom, že v akej miere je majetok spoločnosti financovaný úvermi.

3.9. Ostatné informácie v zmysle zákona o účtovníctve

1. *Informácie o udalostiach osobitného významu, ktoré nastali po skončení účtovného obdobia:*
V súvislosti s vojnovým konfliktom na Ukrajine vedenie Spoločnosti urobilo analýzu možných účinkov a následkov na Spoločnosť a dospelo k názoru, že v súčasnosti nemajú významné nepriaznivé dopady na Spoločnosť (okrem rastúcich cien vstupov, najmä pohonných hmôt, energií, materiálov, tovarov a služieb). Vedenie Spoločnosti nepredpokladá významné ohrozenie predpokladu nepretržitého pokračovania v činnosti v blízkej budúcnosti (t.j. počas nasledujúcich 12 mesiacov od dátumu zostavenia UZ).
2. *Informácie o nadobúdaní vlastných akcií, dočasných listov, obchodných podielov a akcií, dočasných listov a obchodných podielov materskej účtovnej jednotky:*
Spoločnosť nenadobudla žiadne vlastné akcie, dočasné listy, obchodné podiely a akcie, dočasné listy a obchodné podiely materskej účtovnej jednotky podľa § 22
3. *Informácie o údajoch požadovaných podľa osobitných predpisov :* bez náplne
4. *Finančné nástroje (§ 20 ods. 5 zákona o účtovníctve):*
Spoločnosť nepoužíva finančné nástroje (napr. prevoditeľné cenné papiere, finančné rozdielové zmluvy, deriváty) podľa zákona č.566/2001 Z. z. o cenných papieroch v znení neskorších predpisov – preto nemá povinnosť uviesť špecifické informácie o cieľoch a metódach riadenia rizík.
5. *Informácie o tom, či účtovná jednotka má organizačnú zložku v zahraničí:*
Spoločnosť nemá organizačnú zložku v zahraničí.
6. *Informácie o ročnej správe o platbách orgánom verejnej moci (§ 20 ods. 2 zákona o účtovníctve) :* bez náplne.
7. *Cenné papiere obchodované na regulovanom trhu (§ 20 ods. 6 a 7 zákona o účtovníctve):*
Spoločnosť neemitovala cenné papiere (akcie), ktoré by boli prijaté na obchodovanie na regulovanom trhu (napr. Burza cenných papierov Bratislava). Preto spoločnosť nemá povinnosť vo výročnej správe uvádzať štruktúrované informácie podľa § 20 ods. 6 a 7 zákona o účtovníctve, napríklad – vyhlásenie o správe a riadení.
8. *Subjekt verejného záujmu (§ 20 ods. 9 až 14 zákona o účtovníctve):*
Spoločnosť nie je subjektom verejného záujmu tak, ako ho definuje § 2 ods.14 zákona o účtovníctve

4. Návrh na rozdelenie výsledku hospodárenia roku 2025

Tabuľka č. 8 : Rozdelenie výsledku hospodárenia za rok 2025

Výsledok hospodárenia	Zákonný rezervný fond	Odmeny konateľov	Dividendy majiteľom spoločnosti	Sociálny fond	Nerozdelený zisk minulých rokov	Spolu
Rozdelenie zisku dosiahnutého v roku 2025 vo výške (+)122 088,22	0	0	50000	20000	52 088,22	122088,22

5. Zámery ďalšieho rozvoja spoločnosti

Stratégia rozvoja spoločnosti HELORO s.r.o. sa člení do niekoľkých divízií ako :

1. Divízia Elektroenergetika , vykurovanie , chladenie a klimatizácia

Stratégiou spoločnosti HELORO s.r.o. v oblasti energetiky predstavuje dôkladné plánovanie a výskum-vývoj energoblokov spočívajúcich z kombinácie zariadení KVET a obnoviteľných zdrojov energie. Spoločnosť HELORO s.r.o. s využitím potenciálu svojich zákazníkov a zároveň získania nových zákazníkov v oblasti správy a prevádzky kogeneračných jednotiek , poskytnúť pre svojich zákazníkov podporné služby elektrizačnej sústavy SEPS ako aj služby týkajúce sa agregácie vyrobené elektrickej energie.

Taktiež spoločnosť HELORO s.r.o. spúšťa v roku 2026 rozširuje podnikateľskú aktivitu obchodovania v elektroenergetike už s vybudovanou virtuálnou elektrárnou na poskytovanie podporných služieb a agregácie elektrickej energetike.

2. Divízia predaj a výroba hotových výrobkov a tovaru

Stratégiou spoločnosti HELORO s.r.o. je výskum - vývoj nových produktov vyrobených energiou z obnoviteľných zdrojov. Po úspešnom ukončení výskumu a vývoja v roku 2024 pri vývoji nových produktov spoločnosť HELORO s.r.o. bude implementovať svoje nove konkurencieschopné produkty na trhy v rámci EU.

3. Divízia ŠKODA predaj a servis

Stratégia divízie predstavuje dosiahnutie stanovených cieľov a zároveň podporu predaja vozidiel na alternatívne a kombinované (PULL In HYBRID, elektromobily).

Spoločnosť HELORO s.r.o. na podporu predaja elektrických vozidiel využije aj svoje skúsenosti s elektroenergetiky s pomocou zabezpečenia infraštruktúry pre svojich zákazníkov pri zakúpení elektro vozidla.