



VÝROČNÁ SPRÁVA 2025

ANDRITZ KUFFERATH S.R.O.

ANDRITZ



Obsah

1. Základné údaje o spoločnosti.....	2
2. Organizačná štruktúra.....	3
3. Ľudské zdroje.....	4
4. Majetková a kapitálová štruktúra spoločnosti.....	7
4.1 Finančná situácia spoločnosti.....	7
4.2 Štruktúra zdrojov financovania spoločnosti.....	10
5. Hospodárenie spoločnosti.....	15
5.1 Hospodárska situácia spoločnosti.....	15
5.2 Náklady spoločnosti.....	17
5.3 Výnosy spoločnosti.....	18
5.4 Daňové zaťaženie spoločnosti	19
5.5 Návrh na rozdelenie zisku po zdanení.....	20
6. Udalosti osobitného významu, ktoré nastali po skončení účtovného obdobia.....	20
7. Vplyv činnosti na životné prostredie.....	20
8. Vývoj spoločnosti.....	21
Súvaha.....	23
Výkaz ziskov a strát.....	24

Prílohy:

Výrok audítora k účtovnej závierke
Účtovná závierka 2025



1. ZÁKLADNÉ ÚDAJE O SPOLOČNOSTI

História spoločnosti Andritz Kufferath s.r.o. sa začala písať v roku 1996. Dňa 21.03.1996 bola založená spoločnosť KUFFERATH SLOVAKIA, s.r.o., so sídlom Ku Bratke 5, 934 05 Levice. Do obchodného registra bola zapísaná dňa 09.05.1996. Spoločnosti bolo pridelené identifikačné číslo (IČO) 34 140 191. Zakladateľom spoločnosti so 100 % - ným podielom na základnom imaní bola spoločnosť Andreas Kufferath, GmbH und Co KG, Düren, Nemecko. V roku 2008 nastala zmena vlastníka. Od 16.09.2008 sa jediným vlastníkom so 100% podielom na základnom imaní spoločnosti KUFFERATH SLOVAKIA, s.r.o., stala firma Andritz AG, so sídlom Stattegger StraÙe 18, Graz, Rakúsko. So zmenou vlastníka prišlo i k zmene názvu. V júli 2009 sa zmenil názov spoločnosti z KUFFERATH SLOVAKIA, s.r.o. na **Andritz Kufferath s.r.o.**, ktorý je aktuálny aj v súčasnosti. Základné imanie spoločnosti zapísané v obchodnom registri je v hodnote 6 639 €.

Materská spoločnosť Andritz AG je globálnou spoločnosťou s celosvetovou pôsobnosťou. Jej produkty nachádzajú široké uplatnenie v hydroenergetike, v recyklácii obalov, v kovospracujúcom a oceliarskom priemysle, v potravinárskom, hutníckom či papierenskom priemysle. Koncern vyrába tiež zariadenia pre separáciu tuhých látok a kvapalín. Dôležitou oblasťou podnikania sú aj krmivá pre zvieratá a peletovanie biomasy. V neposlednom rade sa koncern Andritz zameriava aj na automatizáciu výrobných procesov cez širokú škálu inovatívnych produktov a služieb. Koncern združuje 280 prevádzok vo viac ako 40 krajinách po celom svete. Zamestnáva 30 000 zamestnancov. Celkové prijaté objednávky spoločnosti Andritz AG v roku 2025 dosiahli úroveň 8 900,0 mil. €.

Hlavnými činnosťami spoločnosti Andritz Kufferath s.r.o., ktoré sú zapísané v obchodnom registri sú: výroba, konštrukcia a vývoj technických tkanín zo syntetických, prírodných a kovových materiálov, výroba jednoduchých výrobkov z kovu, opracovanie kovu jednoduchým spôsobom, vedenie účtovníctva, počítačové služby a služby súvisiace s počítačovým spracovaním údajov.

Najväčšími dodávateľmi spoločnosti sú predovšetkým dodávatelia základného materiálu - drôtu, tkaniny, nerezových tyčí a plechov. Najvýznamnejšími dodávateľom drôtu sú Engelmann Drahtseilerfabrik GmbH, Hannover (Nemecko), KEI INDUSTRIES LIMITED, New Delhi (India) a J.G. Dahmen GmbH & Co. KG, Iserlohn (Nemecko). Najväčším dodávateľom nerezových tyčí je spoločnosť NEREZOVÉ MATERIÁLY, s.r.o., Nové Mesto nad Váhom (Slovensko). Významným dodávateľom nerezových tyčí je aj spoločnosť Stappert Slovensko, a.s., Nováky (Slovensko). Najväčším a najvýznamnejším dodávateľom plastovej tkaniny je INDUSTRI-TEXTIL JOB AB, Kinna (Švédsko). Najvýznamnejším dodávateľom plechov je spoločnosť ANDRITZ Euroslot SAS, Scorbé-Clairvaux (Francúzsko). Najdôležitejšími dodávateľmi filcu pre výrobu filtračných komponentov sú spoločnosti HONGYUAN ENVIROTECH CO., LTD, Yingkou (Čína), SHANGHAI GERMAN TYPICAL FILTECH CO., Fengxian (Čína) a BWF Tec GmbH & Co. KG., Offingen (Nemecko). Medzi významných dodávateľov sa radia aj dodávatelia baliaceho materiálu - Arivan, s.r.o., Krškany (Slovensko), a Strojbal s.r.o., Brehy (Slovensko) a dodávatelia pomocného materiálu - spoločnosti Heart-Alloy GmbH, Friedland (Nemecko), či Deák Elektro, s.r.o. (elektroinštalačný materiál a služby). Spomedzi subdodávateľov výrobných služieb (laserové vypaľovanie, pasivácia) sú najvýznamnejšími spoločnosti Industriemontage, s.r.o., Dolná Seč (Slovensko), Jacquet, s.r.o., Otmarov (Česká Republika), a STROJÍRNY A STAVBY TŘINEC, A.S., Třinec (Česká Republika).

Spoločnosť Andritz Kufferath s.r.o. celý objem svojej produkcie predáva sesterským firmám v rámci koncernu Andritz AG. Hlavnými odberateľmi sú spoločnosti Andritz Fiedler GmbH, Regensburg (Nemecko) a Andritz Kufferath GmbH, Düren (Nemecko). K významným odberateľom patria aj spoločnosti Andritz AG so sídlom v rakúskom Grazi a Andritz Fabrics and Rolls GmbH, Gloggnitz (Rakúsko). Spoločnosť rozvíja spoluprácu aj so sesterskými

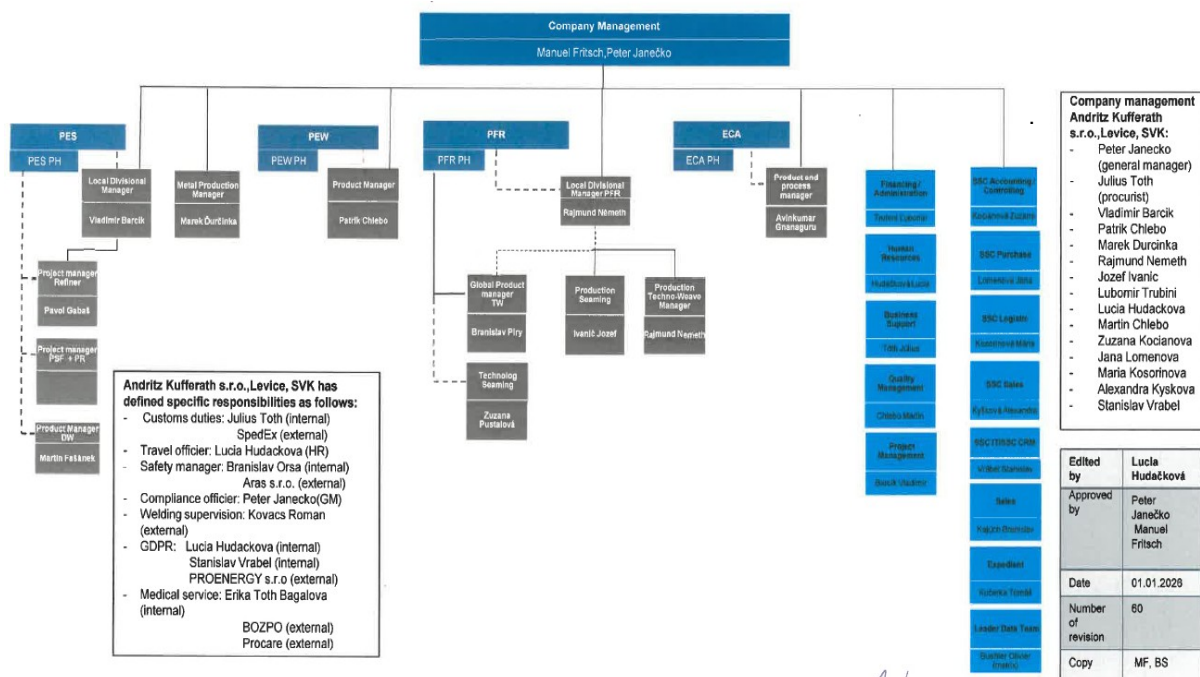


firmami vo Fínsku (Andritz Oy), Švédsku (Andritz AB) Francúzsku (Andritz SAS), Kanade (Andritz Ltd./Ltee) a Číne (Andritz (China) Ltd.). Spolupracuje tiež so slovenskou firmou Andritz Slovakia s. r. o., Humenné.

Ďalšie činnosti spoločnosti zapísané v obchodnom registri sú: kúpa tovaru za účelom jeho predaja konečnému spotrebiteľovi (maloobchod); kúpa tovaru za účelom jeho predaja iným prevádzkovateľom živnosti (veľkoobchod); sprostredkovateľská činnosť v oblasti obchodu, výroby a služieb; sprostredkovanie kúpy, predaja a prenájmu nehnuteľností; skladovacie služby; činnosť podnikateľských, organizačných a ekonomických poradcov; reklamné a marketingové služby, prieskum trhu a verejnej mienky; administratívne služby; inžinierska činnosť, stavebné cenárstvo, projektovanie a konštruovanie elektrických zariadení. Spoločnosť Andritz Kufferath s.r.o. nemá organizačnú zložku v zahraničí.

Spoločnosť v roku 2025 nenadobudla a ani nevlastní vlastné akcie, dočasné listy obchodné podiely a akcie, ani dočasné listy a obchodné podiely materskej účtovnej jednotky.

2. ORGANIZAČNÁ ŠTRUKTÚRA



V štruktúre divízií a jednotlivých oddelení v roku 2025 neprišlo k zmenám. Spoločnosť však plánuje ďalšie rozširovanie výroby a portfólia poskytovaných služieb, ktoré môže viesť k vzniku nových oddelení, výrobných i nevýrobných stredísk či pracovných pozícií. Preto nemožno vylúčiť zmeny v organizačnej štruktúre v roku 2026.

3. ĽUDSKÉ ZDROJE

Spoločnosť evidovala k 31.12.2025 328 zamestnancov, t.j. nezmenený stav oproti roku 2024. Nezmenil sa ani pomer mužov a žien. K 31.12.2025 spoločnosť zamestnávala 166 žien a 162 mužov. V percentuálnom vyjadrení to predstavuje 50,61% žien a 49,39% mužov. V roku 2025 spoločnosť využívala zamestnávanie prostredníctvom personálnej agentúry.

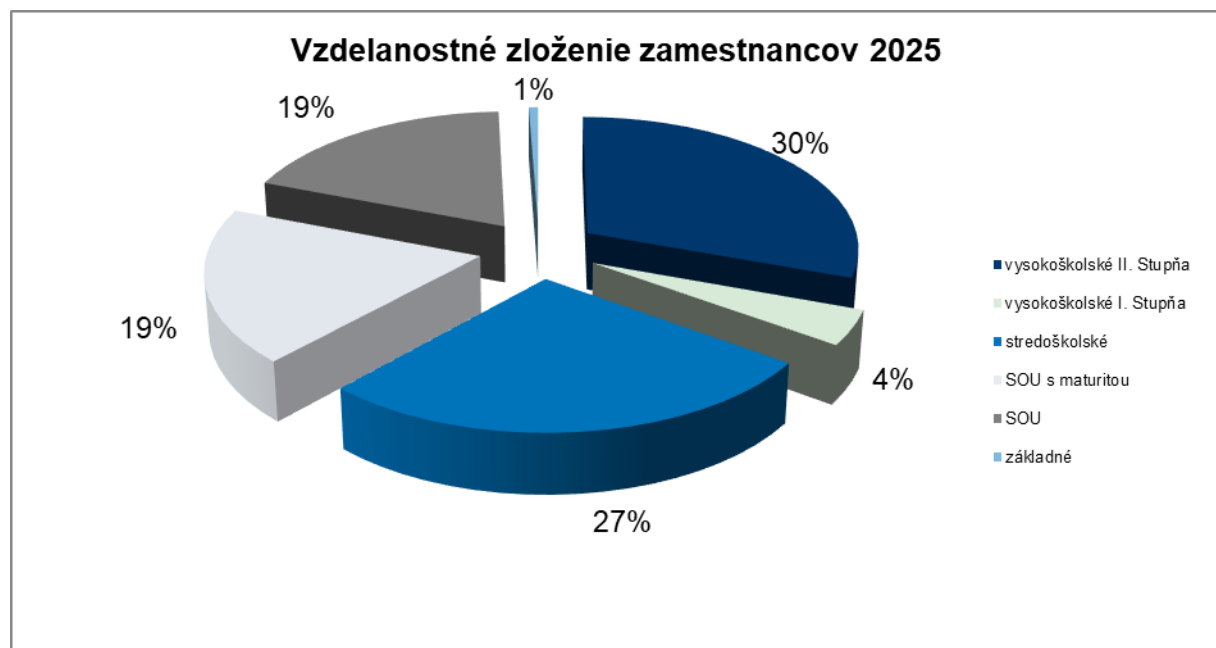
Tab. 1: Vekové zloženie zamestnancov

Ukazovateľ	rok 2025	rok 2024
Priemerný vek zamestnancov	42,00	42,00

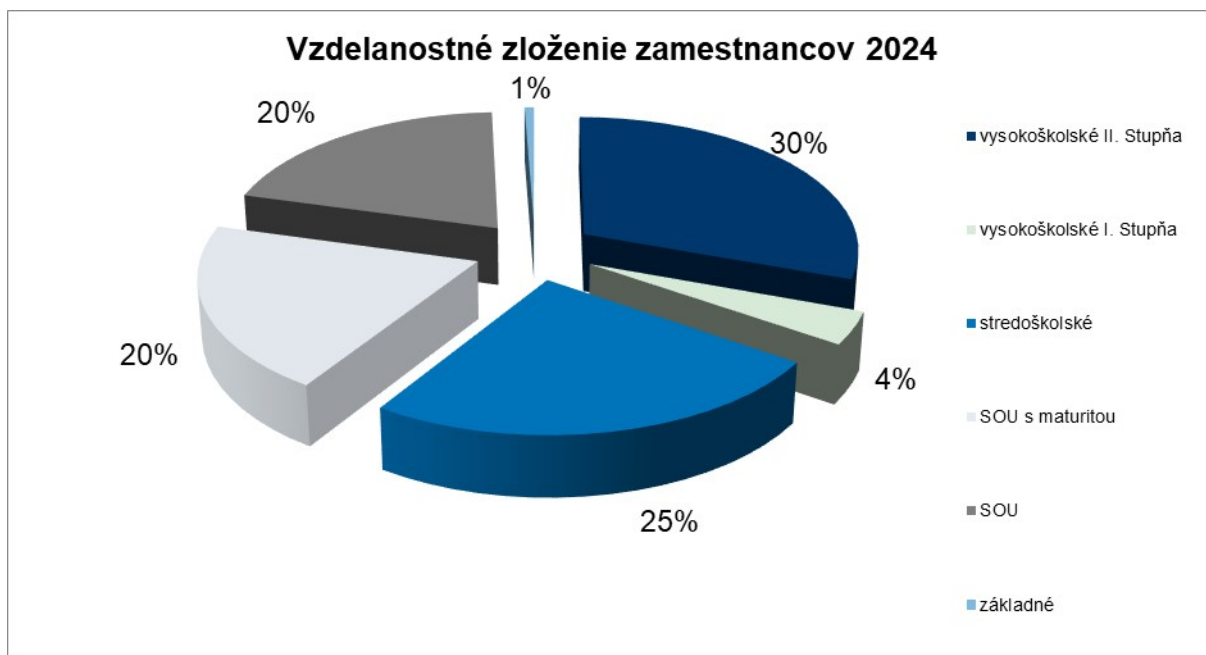
Tab. 2: Vzdelanostné zloženie zamestnancov

Ukazovateľ	rok 2025 počet osôb	rok 2024 počet osôb	rok 2025 % zloženie	rok 2024 % zloženie
vysokoškolské II. stupňa	100	100	30,49%	30,49%
vysokoškolské I. stupňa	14	13	4,27%	3,96%
stredoškolské	89	81	27,13%	24,70%
SOU s maturitou	62	66	18,90%	20,12%
SOU	61	66	18,60%	20,12%
základné	2	2	0,61%	0,61%
Spolu	328	328	100,0%	100,0%

Graf 1:



Graf 2:



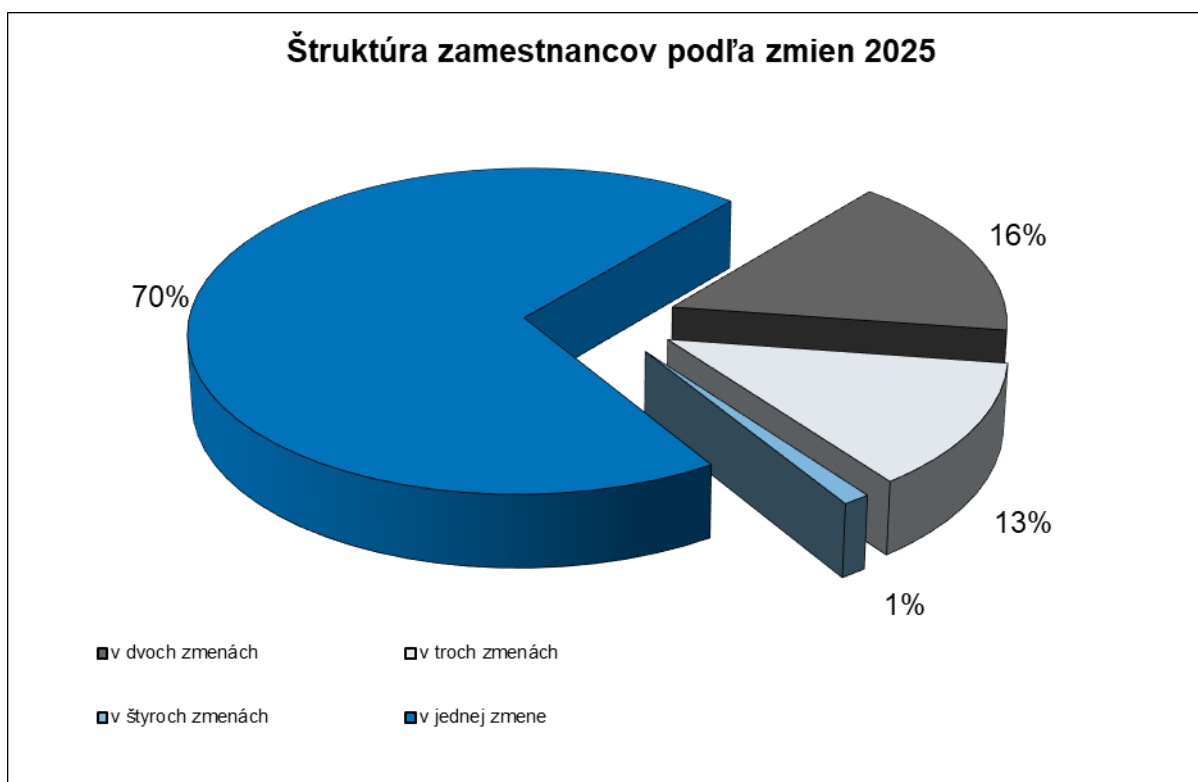
Z porovnania vzdelanostného zloženia zamestnancov v rokoch 2025 a 2024 vyplýva, že vo vzdelanostnom zložení zamestnancov nastali tieto zmeny:

- zvýšil sa počet zamestnancov s vysokoškolským vzdelaním o 1 zamestnanca. Vyjadrené percentami – ide o nárast o 1,00%. Podiel vysokoškolsky vzdelaných zamestnancov v roku 2025 bol 34,76% z celkového počtu zamestnancov.
- znížil sa počet zamestnancov so stredoškolským a stredným odborným vzdelaním o 1 zamestnanca. V percentuálnom vyjadrení ide o pokles o 0,48%. Podiel zamestnancov so stredoškolským vzdelaním a stredným odborným vzdelaním tvoril v roku 2025 spolu 64,63% z celkového počtu zamestnancov.

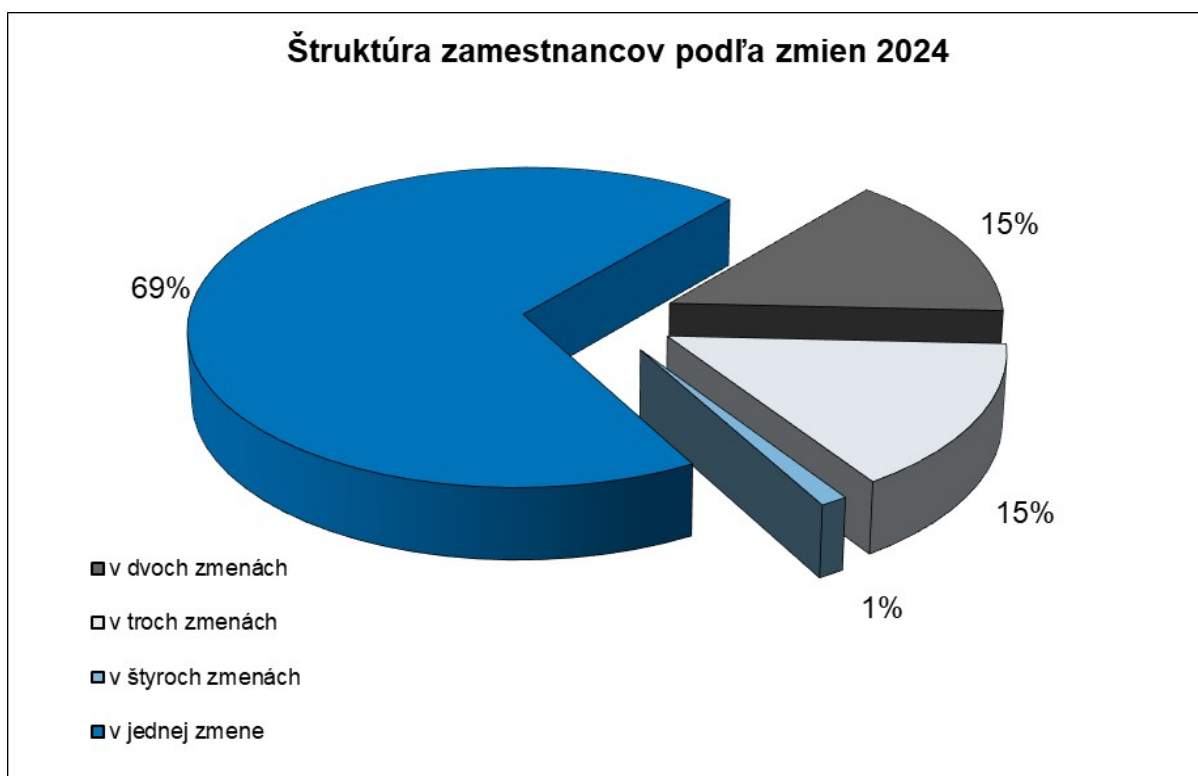
Tab. 3: Štruktúra zamestnancov podľa zmien

Ukazovateľ	rok 2025 počet osôb	rok 2024 počet osôb	rok 2025 % zloženie	rok 2024 % zloženie
počet pracovníkov, ktorí pracujú na zmeny	98	101	29,9%	30,8%
v dvoch zmenách	53	48	16,2%	14,6%
v troch zmenách	41	49	12,5%	14,9%
v štyroch zmenách	4	4	1,2%	1,2%
v jednej zmene	230	227	70,1%	69,2%
Spolu	328	328	100,0%	100,0%

Graf 3:



Graf 4:



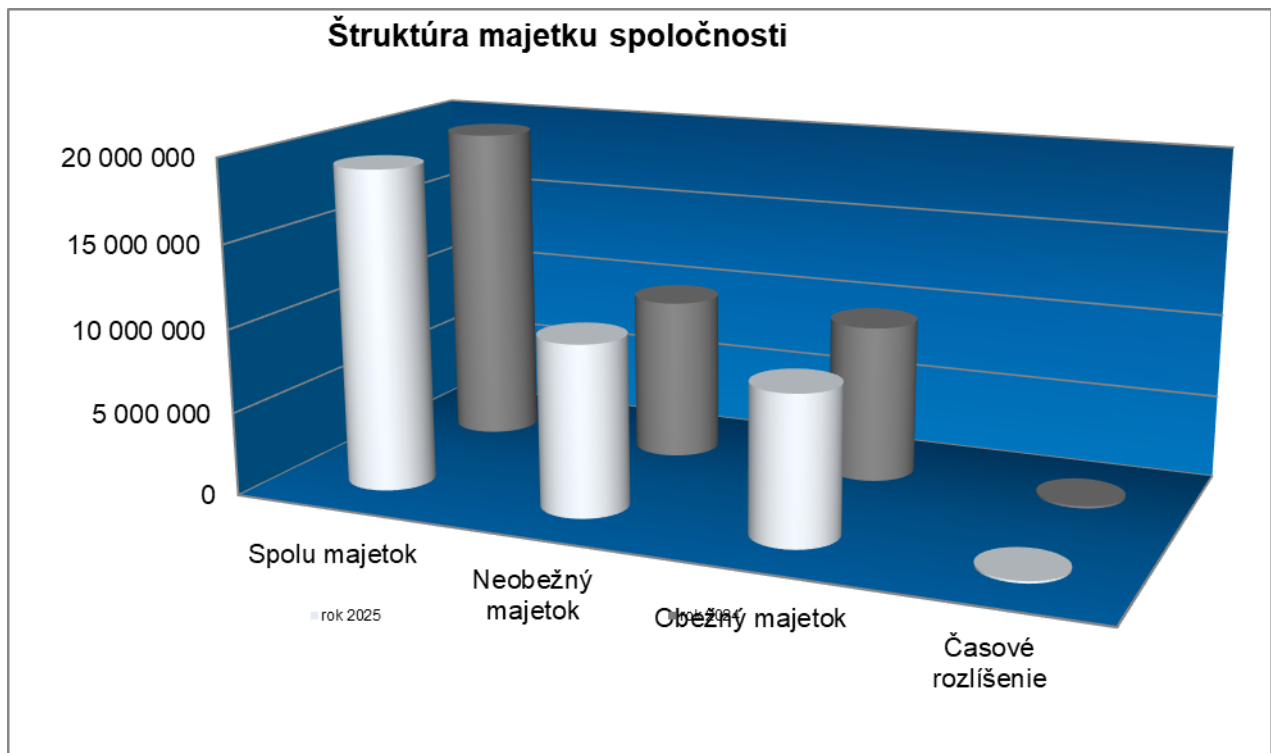
4. MAJETKOVÁ A KAPITÁLOVÁ ŠTRUKTÚRA SPOLOČNOSTI

4.1 Finančná situácia spoločnosti

Tab. 4: Štruktúra majetku spoločnosti (v €)

Názov majetku	rok 2025	rok 2024	rozdiel	% podiel rok 2025	% podiel rok 2024	index rastu 2025/2024	Zvýš./ Zníž. %
Spolu majetok	19 167 929	19 281 150	-113 221	100,00	100,00	0,994	-0,59%
Neobežný majetok	10 214 211	9 724 250	489 961	53,29	50,43	1,050	5,04%
Obežný majetok	8 823 186	9 427 216	-604 030	46,03	48,89	0,936	-6,41%
Časové rozlíšenie	130 532	129 684	848	0,68	0,67	1,007	0,65%

Graf č. 5:



V štruktúre majetku spoločnosti Andritz Kufferath s.r.o. nastali v roku 2025 nasledovné zmeny:

- zvýšenie podielu neobežného majetku na celkovom majetku oproti roku 2024 o 5,04%
- zníženie podielu obežného majetku na celkovom majetku oproti roku 2024 o 6,41%

Spoločnosť v roku 2025 vykázala celkovú výšku majetku v hodnote 19 167 929 €. **Celková hodnota majetku** spoločnosti v roku 2025 sa oproti roku 2024 znížila o 113 221 € t.j. o 0,59%.

Na celkovej hodnote majetku spoločnosti mal najvyšší podiel neobežný majetok v hodnote 10 214 211 € t. j. 53,29%. V štruktúre neobežného majetku majú najväčšie zastúpenie stroje, prístroje a zariadenia v zostatkovej hodnote 3 425 906 €, t.j. 33,54% a pozemky v účtovnej hodnote 3 007 409 €, t.j. 29,44%. Nasledujú prevádzkové stavby v zostatkovej hodnote 2 157 199 €, t. j. 21,12%.

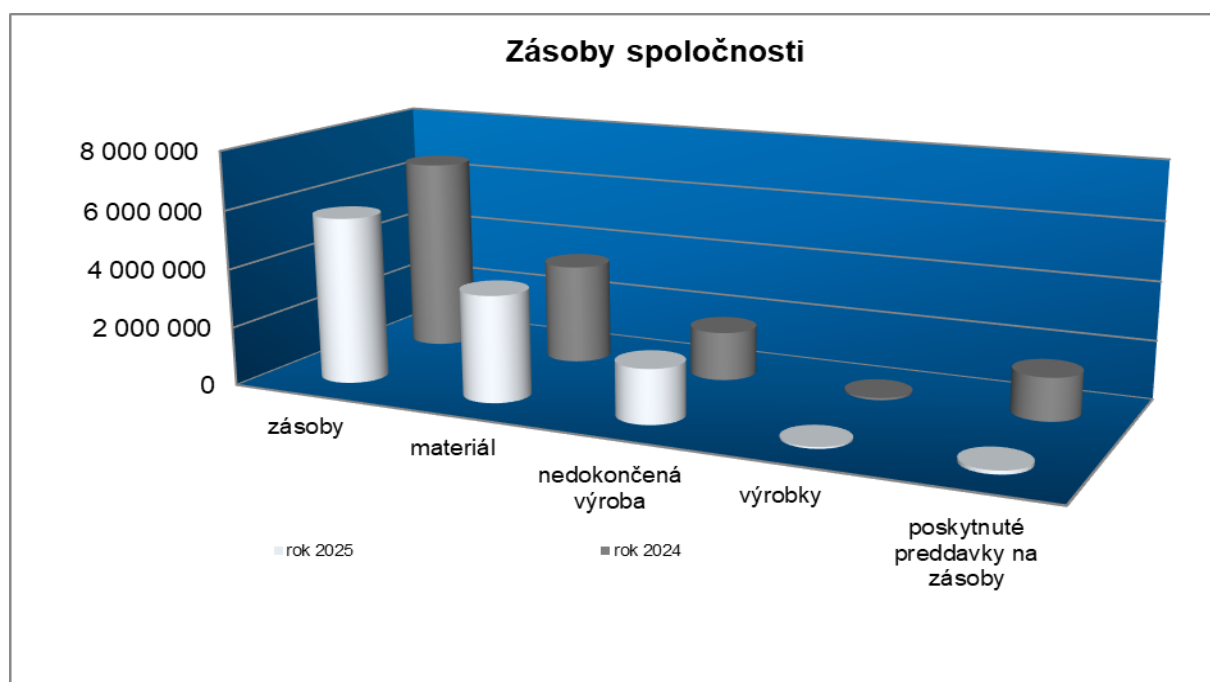
Neobežný majetok spoločnosti sa zvýšil oproti roku 2024 o 489 961 €, t.j. o 5,04%. Na zvýšenie zostatkovej hodnoty neobežného majetku vplývalo obstaranie nového majetku v hodnote 1 320 945 €. Odpisy majetku spoločnosti predstavovali 797 022 €.

Obežný majetok spoločnosti k 31.12.2025 mal celkovú hodnotu 8 823 186 €. Na celkovom majetku spoločnosti to predstavuje podiel 46,03%. Oproti roku 2024 sa hodnota obežného majetku spoločnosti znížila o 604 030 €, t. j. o 6,41%. Štruktúra obežného majetku bola nasledovná :

Zásoby – v roku 2025 sa znížili o 932 908 € t.j. o 14,10%, z toho:

- materiál sa zvýšil o 208 517 € t. j. o 6,11%
- nedokončená výroba sa zvýšila o 179 588 € t.j. o 10,77%
- poskytnuté preddavky na zásoby sa znížili o 1 335 701 €, t. j. o 91,56%

Graf č. 6



Krátkodobé pohľadávky sa zvýšili o 227 701 €, t. j. o 8,89% z toho:

- pohľadávky z obchodného styku voči podnikom v skupine sa zvýšili o 431 906 €, t.j. o 20,63%
- daňové pohľadávky sa zvýšili o 1 516 €, t. j. o 0,74%
- ostatné pohľadávky z obchodného styku sa zvýšili o 28 432 €, v percentuálnom vyjadrení o 69,67%

Stav peňazí na účtoch spoločnosti sa zvýšil o 101 177 €.

Stav peňazí na bankovom účte k 31.12.2025 bol 348 042 €, čo bolo o 101 177 € viac ako v roku 2024.

Spoločnosť využíva tzv. vnútroskupinové financovanie, prostredníctvom ktorého má k dispozícii finančné prostriedky za úhrady svojich pohľadávok v rámci skupiny na vnútornom účte bez nutnosti ich okamžitého prevodu na svoj bankový účet. Vnútorný účet zároveň poskytuje spoločnosti možnosť uhrádzať svoje záväzky v rámci skupiny.

Graf č. 7



4.2 Štruktúra zdrojov financovania spoločnosti (údaje sú v €)

Tab. 5: Zdroje financovania spoločnosti (v €)

Ukazovateľ	rok 2025	rok 2024	rozdiel	% podiel rok 2025	% podiel rok 2024	index rastu 2025/2024
Spolu vlastné imanie a záväzky	19 167 929	19 281 150	-113 221	100,00	100,00	0,994
Vlastné imanie	10 547 087	10 093 895	453 192	55,02	52,35	1,045
Záväzky	8 621 842	9 187 255	-565 413	44,98	47,65	0,939
Časové rozlíšenie	0	0	0	0,00	0,00	0,000

Graf č. 8



Spoločnosť Andritz Kufferath s.r.o. zaznamenala v roku 2025 zvýšenie vlastného imania o 452 193 €.

Na základe zápisu zo zasadnutia valného zhromaždenia bol hospodársky výsledok za rok 2024, t.j. zisk vo výške 711 282 €, rozdelený nasledovne:

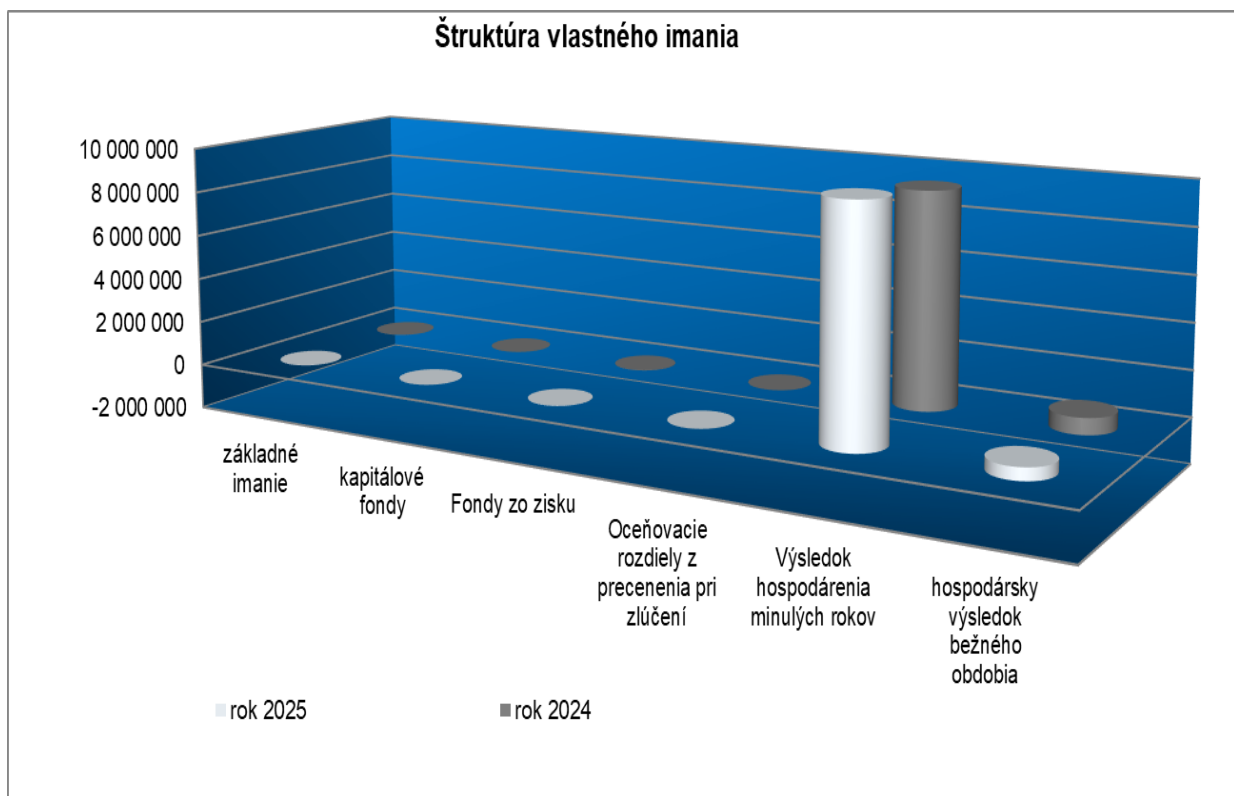
- časť zisku vo výške 64 000 € sa odviedla do sociálneho fondu spoločnosti
- zvyšná časť zisku vo výške 647 282 € sa ponechala na účte nerozdeleného zisku z predchádzajúcich období.

Základné imanie sa nezvyšovalo. Nevytvárali sa ani žiadne kapitálové fondy. Fondy zo zisku zostali takisto bez zmeny.

Tab. 6: Štruktúra vlastného imania (v €)

Ukazovateľ	rok 2025	rok 2024	rozdiel v €	% podiel rok 2025	% podiel rok 2024	index rastu 2025/2024
Základné imanie	6 639	6 639	0,00	0,06	0,07	1,00
Kapitálové fondy	0	0	0,00	0,00	0,00	0,00
Fondy zo zisku	9 294	9 294	0,00	0,09	0,09	1,00
Oceňovacie rozdiely	-31	0	-31	0,00	0,00	-
Výsledok hospodárenia minulých rokov	9 997 990	9 366 680	631 310	94,80	92,80	1,07
Hospodársky výsledok bežného obdobia	532 195	711 282	-179 087	5,05	7,05	0,75
Vlastné imanie	10 546 087	10 093 895	452 193	100,00	100,00	1,04

Graf č. 9





Závazky spoločnosti za rok 2025 dosiahli celkovú hodnotu 8 585 775 € a ich štruktúra bola nasledovná:

Tab. 7: Závazky spoločnosti (v €)


Ukazovateľ	rok 2025	rok 2024	absolútny rozdiel v €	index rastu 2025/2024
Rezervy	691 057	557 021	134 036	1,24
Dlhodobé záväzky	789 025	675 916	113 110	1,17
záväzky v rámci konsolidovaného celku	0	0	0	0
záväzky zo sociálneho fondu	253 934	180 285	73 649	1,41
odložený daňový záväzok	535 091	495 631	39 461	1,08
Ostatné dlhodobé záväzky	0	0	0	0,00
Krátkodobé záväzky	7 141 760	7 954 318	-812 559	0,90
záväzky z obchodného styku	941 146	1 794 977	-853 831	0,52
záväzky v rámci konsolidovaného celku	324 632	193 978	130 654	1,67
záväzky voči zamestnancom	479 024	479 252	-228	1,00
záväzky zo sociálneho zabezpečenia	327 354	312 174	15 180	1,05
daňové záväzky	145 415	133 939	11 475	1,09
ostatné záväzky voči prepojeným ÚJ	4 909 148	5 025 240	-116 092	0,98
ostatné záväzky	15 041	14 758	283	1,02
Záväzky celkom	8 621 842	9 187 255	-565 413	0,94

Celkové záväzky spoločnosti v roku 2025 oproti roku 2024 poklesli o 565 413 €, t. j. o 6,15%.

Dlhodobé záväzky spoločnosti sa zvýšili o 113 110 €. Ich štruktúra je nasledovná:

- záväzky voči zamestnancom zo sociálneho fondu sa zvýšili o 73 649 €,
- odložený daňový záväzok sa zvýšil o 39 461 €, a to z rozdielu účtovných a daňových zostatkových cien dlhodobého majetku spoločnosti.

Graf č. 10



Krátkodobé rezervy tvorila spoločnosť Andritz Kufferath vo výške 691 057 €. V porovnaní s rokom 2024 to bolo o 134 036 € viac. Na výške krátkodobých rezerv sa najvýraznejšie podieľali:

- rezervy na odmeny, dochádzkový bonus a nevyčerpané dovolenky vo výške 404 699 €
- rezervy na overenie účtovnej závierky a zostavenie daňového priznania vo výške 18 000 €.

Krátkodobé záväzky k 31.12.2025 spoločnosť evidovala v hodnote 7 141 760 €. Oproti roku 2024 to znamená pokles o 812 559 €. Ich štruktúra je nasledovná:

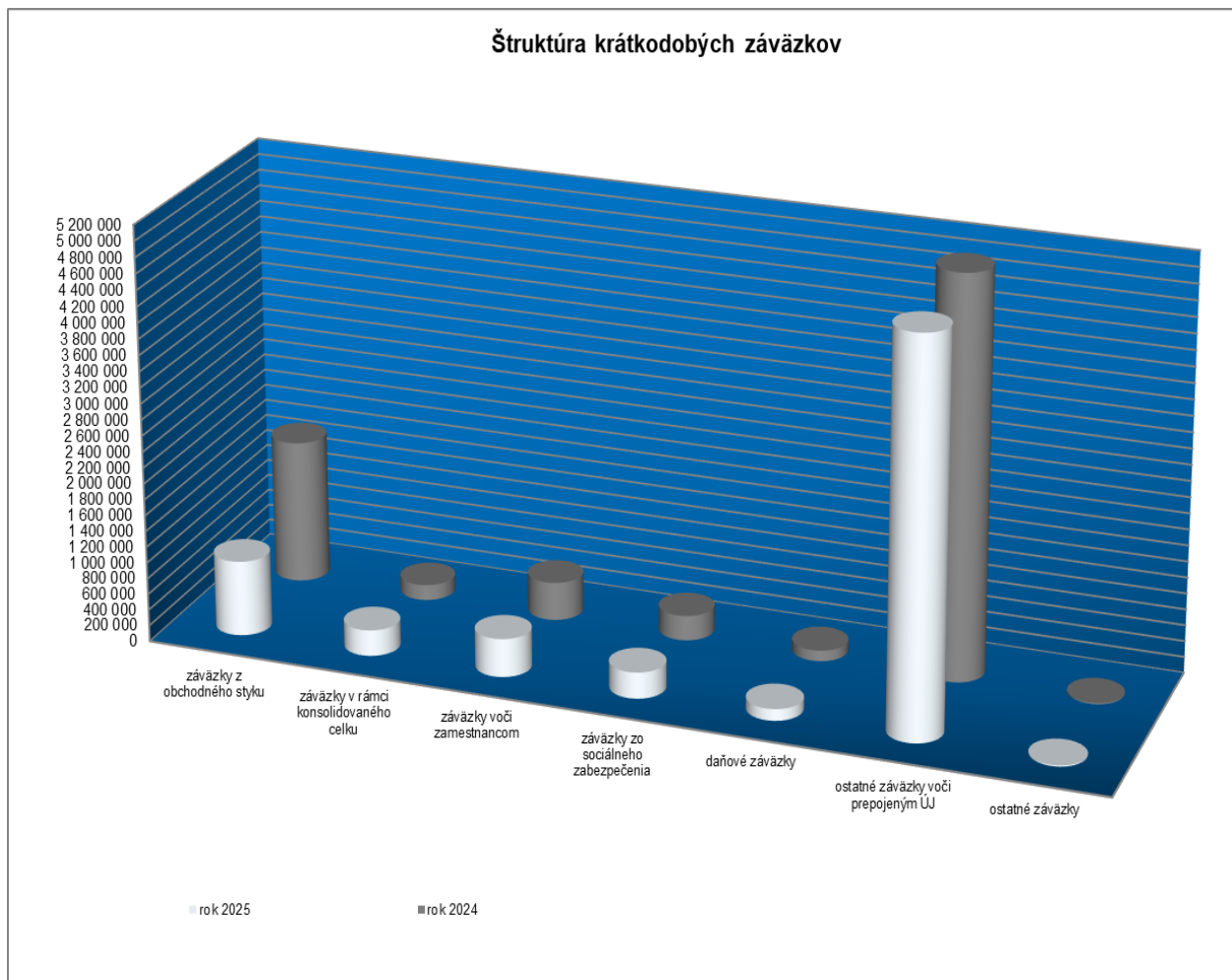
- záväzky z obchodného styku voči externým dodávateľom - k 31.12.2025 sa v porovnaní s predchádzajúcim rokom znížili o 853 831 €. Najvyššie položky krátkodobých záväzkov boli voči dodávateľovi nerezových tyčí 102 459 € (Stappert Slovensko a.s.), voči dodávateľovi energií 85 024 € (Slovenský plynárenský priemysel, a.s.), 62 808 € (Engelmann Drahtseilfabrik GmbH) voči dodávateľovi plechov 53 527 € (NEREZOVÉ MATERIÁLY, s.r.o.), voči dodávateľovi drôtu vo výške 24 705 € (FRÖNDENBERGER Drahtwerk.), voči investičným dodávateľom 30 435 € (INDUSTRYVISION s.r.o), voči dodávateľovi baliaceho materiálu 24 309 € (Strojbal, s. r. o.) a voči prepravnej spoločnosti 24 292 € (Šped-Trans Levice, a.s.).
- záväzky z obchodného styku voči podnikom v skupine v rámci konsolidovaného celku - v roku 2025 sa zvýšili o 130 654 €. Voči spoločnosti Andritz AG spoločnosť evidovala k 31.12.2025 záväzok vo výške 160 453 €, z toho za IT služby 150 754 €

a voči spoločnosti ANDRITZ Euroslot SAS za materiál vo výške 134 522 €. Tieto záväzky boli uhradené v lehote splatnosti.

- Záväzky voči podnikom v skupine k 31.12.2024 spoločnosť evidovala vo výške 193 978 €, z toho najvýznamnejšie položky boli voči spoločnosti ANDRITZ AG za IT služby vo výške 154 807 €
- Daňový záväzok spoločnosti bol k 31.12.2025 oproti roku 2024 vyšší o 11 475 €. K 31.12.2025 spoločnosť evidovala daňový záväzok vo výške 145 415 €, z čoho záväzok na daň zo závislej činnosti fyzických osôb bol v sume 77 201 €.
- Záväzky voči zamestnancom sa znížili o 228 € a záväzky zo sociálneho poistenia sa zvýšili o 15 180 €, čo súvisí s nárastom miezd.
- Ostatné záväzky voči prepojeným účtovným jednotkám sa znížili o 116 092 €.

Spoločnosť si svoje krátkodobé záväzky v priebehu roku 2025 plnila riadne a včas.

Graf č. 11





5. HOSPODÁRENIE SPOLOČNOSTI

5.1 Hospodárska situácia spoločnosti

Spoločnosť uzavrela rok 2025 s hospodárskym výsledkom - ziskom po zdanení vo výške 532 195 €.

Prijaté objednávky spoločnosti sa v roku 2025 v porovnaní s rokom 2024 mierne zvýšili, a to o 1,59%. Tržby spoločnosti (tržby z predaja výrobkov a výrobných služieb) zaznamenali v roku 2024 nárast o 4,32%. Plánovaný predaj bol na úrovni 21 346 000 € a predaj v roku 2024 dosiahol sumu 14 963 697 €. V porovnaní s rokom 2024 je to viac o 620 103 €. Tržby spoločnosti podľa jednotlivých divízií sa medziročne zvýšili v divízii PFR o 569 184 € (8,16%) a v divízii SPEW (244 397 €, t.j. 12,08%). Medziročný pokles zaznamenali tržby v divíziách PEW (-320 884 €, t.j. -11,55%) a PES (-280 562 €, t.j. -10,92%). Nová výroba v divízii ECA spustená v roku 2025 zaznamenala prvé tržby v sume 407 967 €.

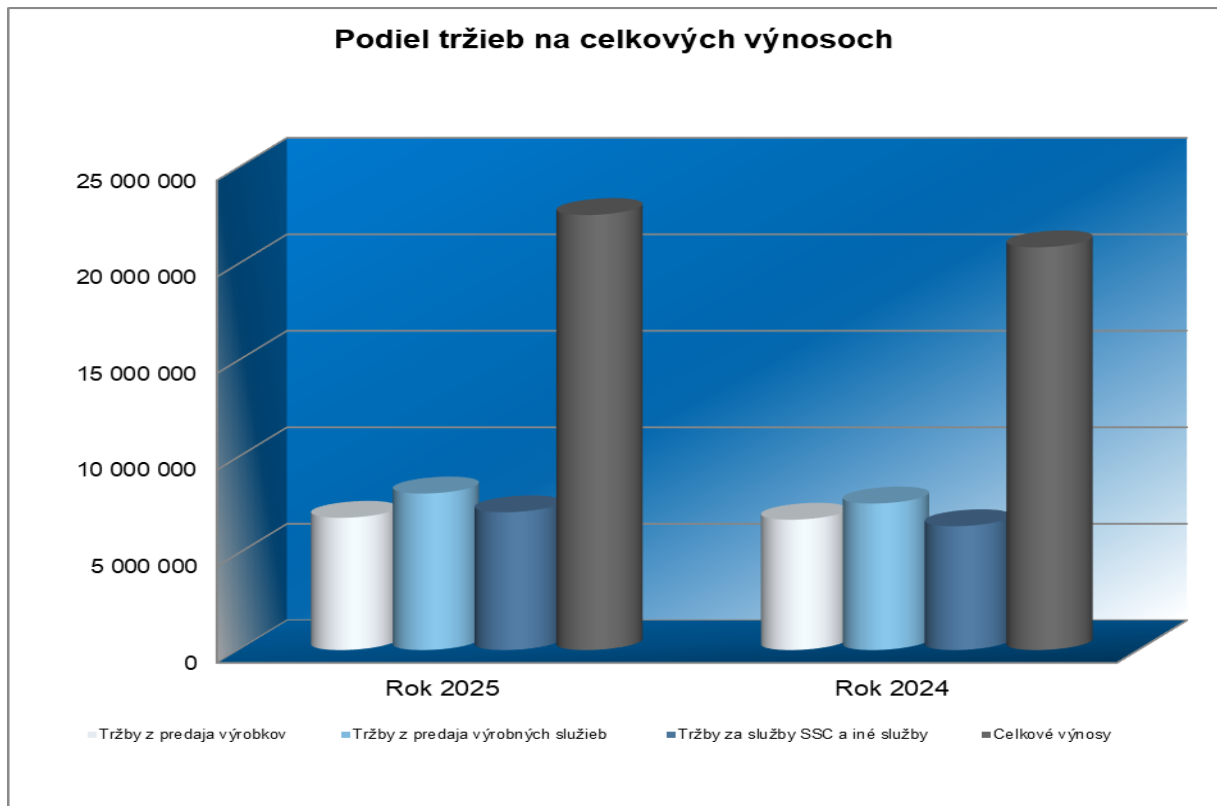
K pozitívnemu hospodárskemu výsledku v roku 2025 svojou činnosťou prispeli aj tzv. SSC strediská (Shared Service Center – centrum zdieľaných služieb). Tržby SSC stredísk za rok 2025 vzrástli na 7 136 872 €, čo predstavuje medziročné zvýšenie o 722 734 € (11,27%). SSC tržby tak pokračovali v kontinuálnom raste, keďže zaznamenali medziročný nárast aj v roku 2024 (17,17%). Tento trend potvrdzuje vysokú kvalitu poskytovaných zdieľaných služieb, čo je hlavným dôvodom kontinuálneho rozširovania služieb SSC stredísk.

V štruktúre výnosov za rok 2025 prevažujú tržby za služby. Tržby za výrobné služby v roku 2025 dosiahli podiel 33,92% z obratu, kým tržby za výrobky 30,92%. V roku 2024 predstavovali tržby za výrobné služby 36,38% a tržby za výrobky 32,36% podiel z obratu. Podiel tržieb za služby SSC na celkovom obrate v roku 2025 predstavoval 36,70% čo je oproti roku 2024 nárast o 5,96%.

Z nákladových položiek materiálové náklady medziročne vzrástli o 4,14%. Pomerne výrazný nárast týchto nákladov súvisí s rozšírením výroby. Náklady na ostatné služby vzrástli o 7,57%. Náklady na opravy a údržbu vzrástli o 28,64%. Výrazný nárast týchto služieb taktiež súvisí so inštaláciou strojov a zariadení pre novú výrobu a ich uvedenie do prevádzky. Rastúci trend mali aj osobné náklady, ktoré oproti roku 2024 narástli o 870 004 €, t.j. o 7,85%. Nárast zaznamenali aj odpisy, ktoré vzrástli o 13,74%.

Napriek takmer nezmenenému objemu prijatých objednávok v roku 2025 oproti roku 2024, tržby v roku 2025 výraznejšie vzrástli. Manažment spoločnosti však naďalej dával zvýšený dôraz na efektívne využívanie materiálu a energií ako aj na zvyšovanie efektívnosti výrobného procesu, a to predovšetkým zvyšovaním produktivity práce, skracovaním výrobných časov a dodacích termínov. Úsporné opatrenia a opatrenia na zvyšovanie efektivity a produktivity sa výraznou mierou podpísali na pozitívnom hospodárskom výsledku v roku 2025.

Graf č. 12



Celkové výnosy spoločnosti za rok 2025
 Celkové náklady spoločnosti za rok 2025

22 549 630 €
 21 751 376 €

Hospodársky výsledok pred zdanením – zisk

789 254 €

5.2 Náklady spoločnosti

Štruktúra celkových nákladov spoločnosti v najväčších nákladových položkách za rok 2025 je nasledovná:

Tab. 8: Prehľad nákladov spoločnosti (v €)

Ukazovateľ	rok 2025	rok 2024	absolútny rozdiel	index rastu
Spotreba materiálu	5 229 567	4 601 070	628 497	1,137
Spotreba energií	324 842	420 444	-95 602	0,773
Opravy a údržba	302 673	235 281	67 392	1,286
Ostatné služby	2 792 606	2 635 781	156 825	1,059
Osobné náklady	11 948 153	11 078 149	870 004	1,079
Odpisy	797 022	700 724	96 298	1,137
Ostatné náklady	423 154	183 390	239 764	2,307
Spolu	21 818 017	19 854 839	1 963 178	1,099

Graf č. 13



Najvýznamnejšími položkami nákladov v roku 2025 boli:

- osobné náklady vo výške 11 948 153 €, oproti roku 2024 to je nárast o 870 004 €, t. j. o 7,85%.
- spotreba materiálu a energií vo výške 5 229 567 €, z toho najmä:

- spotreba základného materiálu 5 106 940 € (3 495 438 € plechy, filc a tkanina pre ECA Bags; 1 045 541 € nerezové tyče, 595 960 € drôt, plastová tkanina, kovová tkanina). V porovnaní s rokom 2024 je to o 1 673 504 € viac. Nárast materiálových nákladov súvisí so zavedením novej výroby v roku 2025.
- spotreba baliaceho materiálu 349 942 €, medziročne viac o 29 111 € (9,07%)
- spotreba energií 324 842 €, čo je oproti roku 2024 menej o 95 602 € (-22,74%).
- spotreba náhradných dielov 119 167 € 142 604 €, t.j. o 23 437 € menej ako v roku 2024.

- služby vo výške 3 095 279 €, z toho:

- náklady na opravy a udržiavanie vo výške 302 673 €, oproti roku 2024 sa zvýšili o 67 392 €, t. j. o 28,64 %
- prepravné náklady vo výške 98 310 € sa zvýšili o 10 981 €, t.j. o 12,59%
- služby v rámci skupiny vo výške 708 987 € vzrástli o 47 012 €, t.j. o 7,10%
- náklady na cestovné vo výške 134 579 € sa znížili o 30 739 € t.j. o -18,60%
- náklady na zvracacie služby vo výške 68 308 € sa znížili o 35 626 €, t.j. o -34,28%.

Spoločnosť nemá náklady na výskum a vývoj, pretože výskum a vývoj sa realizuje v sesterských firmách a v materskej spoločnosti.

5.3 Výnosy spoločnosti

Tab. 9: Prehľad výnosov spoločnosti (v €)

Ukazovateľ	Rok 2025	Rok 2024	Absolútny rozdiel	Index rastu
Tržby z predaja výrobkov	6 852 189	6 752 860	99 329	1,015
Tržby z predaja služieb	15 248 379	14 004 871	1 243 508	1,089
Zmena stavu vnútroorganizačných zásob	165 238	-12 150	177 388	-13,600
Aktivácia	35 153	14 764	20 389	2,381
Tržby z predaja DM a zásob	113 691	5 082	108 609	22,371
Ostatné výnosy	124 893	100 969	23 924	1,237
Celkové výnosy	22 539 543	20 866 396	1 673 147	1,080

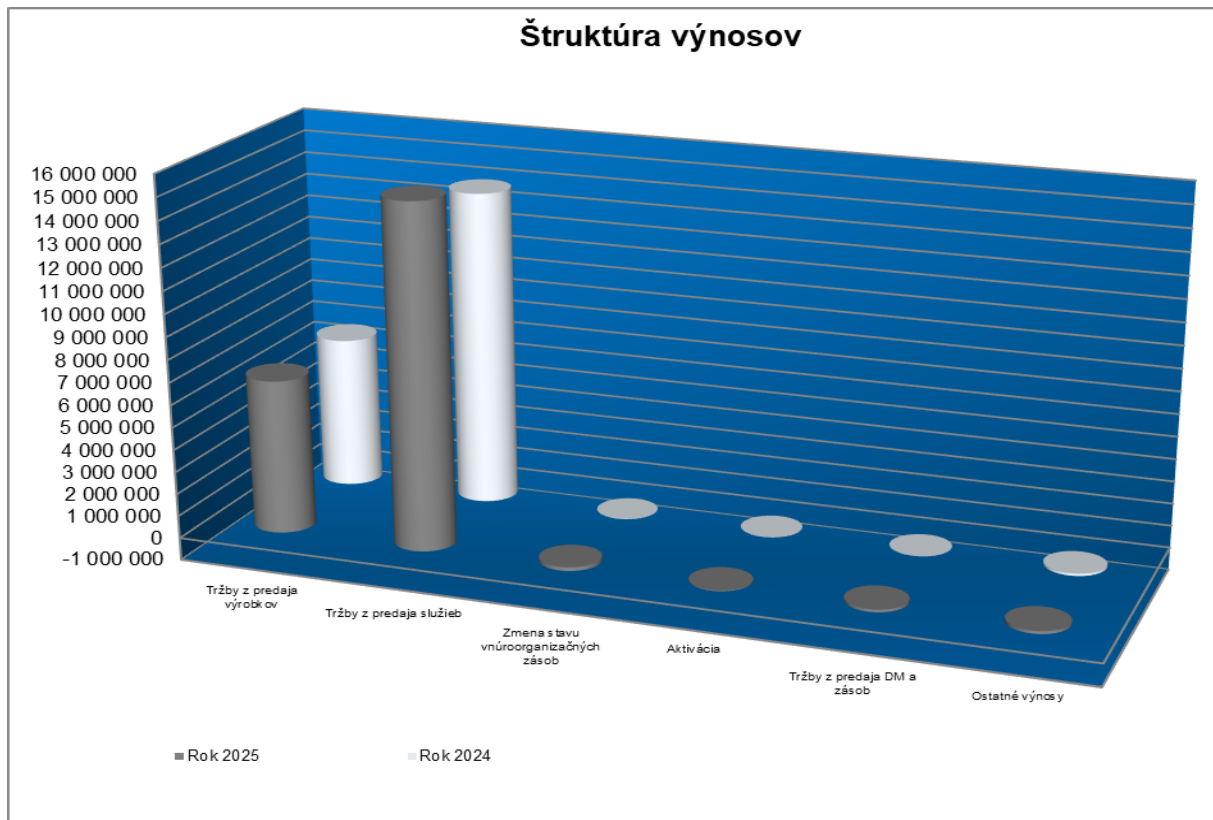
Spoločnosť Andritz Kufferath s.r.o. v roku 2025 dosiahla tržby:

- z predaja vlastných výrobkov v hodnote 6 852 189 €
- z predaja služieb v hodnote 15 248 379 €

Vývoj tržieb (tržby za výrobky a výrobné služby a SSC služby) v roku 2025 bol pozitívny. V porovnaní s rokom 2024 boli tržby vyššie o 1 342 837 €, t.j. nárast o 6,47%.

Hlavným teritóriom predaja výrobkov a služieb bola Spolková republika Nemecko, kde objem predaja dosiahol hodnotu 10 866 604 € (49,17%). Druhým najvýznamnejším vývozným teritóriom bolo Rakúsko s objemom predaja 9 257 973 € (41,89%).

Graf č. 14



5.4 Daňové zaťaženie spoločnosti

Tab. 10: Daň z príjmov (v €)

Ukazovateľ	jednotka ukazovateľa	Rok 2025	Rok 2024	absolútny rozdiel
HV pred zdanením	€	789 254	848 910	-59 656
Základ dane	€	906 657	1 072 568	-165 912
Sadzba dane	%	24	21	3
Daň z príjmov - splatná	€	217 598	225 240	-7 642
Daň z príjmov - odložená	€	39 461	-87 612	127 073
HV po zdanení	€	532 195	711 282	-179 087

Spoločnosť Andritz Kufferath s.r.o., Levice, si v roku 2025 splnila všetky daňové a odvodové povinnosti riadne a včas.



V roku 2025 vznikol spoločnosti odložený daňový záväzok, a to z dôvodu rozdielu medzi zostatkovou hodnotou dlhodobého nehmotného a hmotného majetku a jeho daňovou základňou. Celková hodnota odloženej dane z príjmov sa v roku 2025 zvýšila o 39 461 €.

5.5 Návrh na rozdelenie zisku po zdanení

Vedenie spoločnosti Andritz Kufferath s.r.o. navrhuje hospodársky výsledok – zisk po zdanení vo výške 532 195 € rozdeliť nasledovne:

- Na účet nerozdeleného zisku z predchádzajúcich období 484 195 €
- Prídel do sociálneho fondu 48 000 €.

6. UDALOSTI OSOBITÉHO VÝZNAMU, KTORÉ NASTALI PO SKONČENÍ ÚČTOVNÉHO OBDOBIA

Rozhodnutím materskej spoločnosti Andritz AG ako jediného majiteľa spoločnosti Andritz Kufferath s.r.o. sa má spoločnosť Andritz Kufferath s.r.o. zlúčiť so spoločnosťou Andritz Slovakia s.r.o. ako nástupníckou spoločnosťou. Po zlúčení spoločnosť Andritz Kufferath s.r.o. zanikne.

7. VPLYV ČINNOSTI SPOLOČNOSTI NA ŽIVOTNÉ PROSTREDIE

Súčasnú globálnu klimatickú zmenu nútia svetových lídrov k sprísňovaniu legislatívy týkajúcej sa ochrany životného prostredia. Najväčšou spoločnou výzvou je zastavenie či aspoň spomalenie tempa globálneho otepľovania. Spoločnosti sú nútené hľadať také výrobné procesy, ktoré minimalizujú negatívny vplyv na životné prostredie. Výnimkou nie je ani spoločnosť Andritz AG, ktorá do svojho výrobného portfólia zaradila nový produkt – filtračné vrecia. Slúžia na zachytávanie škodlivín v spalinách produkovaných pri rozličných výrobných procesoch. Produkt je zaradený do divízie ECA (Clean Air Technologies) a materská spoločnosť rozhodla, že sa bude vyrábať v lokácii Andritz Kufferath s.r.o. Levice.

Za účelom úspory elektrickej energie sa Spoločnosť rozhodla investovať do fotovoltaických panelov, ktoré zvýšia podiel „zelenej energie“ a zároveň znížia závislosť firmy na konvenčných dodávkach elektrickej energie. Investícia bola plne uvedená do prevádzky v roku 2025. Spoločnosť plánuje v roku 2026 zakúpiť a uviesť do prevádzky tepelné čerpadlá, čo taktiež prispieje k zníženiu energetickej náročnosti výroby, ako aj k zníženiu parametrov, ktoré negatívne ovplyvňujú životné prostredie.

Prioritou spoločnosti Andritz Kufferath s.r.o. je výroba s čo najnižšími negatívnymi dopadmi na životné prostredie. Tento záväzok je o to významnejší, keďže pri výrobnej činnosti spoločnosti vzniká nebezpečný odpad. Pre bezpečnú likvidáciu nebezpečného odpadu má spoločnosť uzatvorenú zmluvu so spoločnosťou Waste Transport. Za účelom odvozu a likvidácie komunálneho a iného výrobného odpadu spoločnosť spolupracuje s odberateľmi Viale a Brandtner.

Vo výrobe je zavedený systém dôsledného triedenia odpadov na každom pracovisku. Triedenie odpadu je zavedené i v nevýrobných priestoroch. Od roku 2021 je v spoločnosti zavedené aj triedenie biologicky rozložiteľného odpadu.



Oleje a zvyšky ropných látok sa zachytávajú v čističkách odpadových vôd. Do kanalizácie sa vypúšťajú odpadové vody, ktoré už nepredstavujú nebezpečnú záťaž pre životné prostredie. Spoločnosť taktiež využíva odsávacie zariadenia na odsávanie prachu a nečistôt, ktoré vznikajú pri opracovaní výrobkov.

Na účely vykurovania výrobných hál i kancelárskych priestorov slúžia spoločnosti 3 vlastné kotolne. Na základe týchto zdrojov znečistenia ovzdušia je spoločnosť zaradená do kategórie „stredný znečisťovateľ ovzdušia“.

Spoločnosť Andritz Kufferath s.r.o. dôsledne dodržiava všetky zákony a predpisy týkajúce sa ochrany životného prostredia. Pritom využíva služby poradenskej spoločnosti EKOLIO, s. r. o., ktorá je nápomocná i pri zhodnocovaní odpadu. V spoločnosti sa neustále sledujú, vyhodnocujú a zlepšujú činnosti zamerané na minimalizovanie negatívnych vplyvov na životné prostredie. Spoločnosť v spolupráci s poradenskou spoločnosťou Eko-online, s.r.o. splnila všetky požiadavky potrebné k zavedeniu normy ISO 14001. Norma bola zavedená v Spoločnosti v roku 2024.

8. VÝVOJ SPOLOČNOSTI

Pre stabilitu a napredovanie každej výrobnej spoločnosti je kľúčový dlhodobý pozitívny trend v počte prijatých objednávok bez výraznejších výkyvov. Objem prichádzajúcich objednávok v roku 2025 bol mierne nižší ako v roku 2024 a nedosiahol plánované hodnoty.

Prijaté objednávky spoločnosti boli oproti plánu na rok 2025 nižšie o 5 720 000 €. Celkové prijaté objednávky za rok 2025 dosiahli hodnotu 15 258 804 €. V porovnaní s rokom 2024 to predstavuje nárast o 223 283 € (1,49%). Objednávky divízie SPEW mierne vzrástli o 22 243€ (1,00%). No objednávky divízie PFR sa znížili, a to o 153 140 € (-2,04%). Objednávky divízie PES zaznamenali medziročný pokles o 291 394 € (-11,30%) a objednávky divízie PEW sa znížili o 195 142 € (-7,28%). Prvé objednávky zaznamenala aj nová výroba filtračných vreciek (divízia ECA), ktoré dosiahli hodnotu 901 007 €, čo predstavuje len 19% z plánu pre rok 2025. Dôvodom boli meškajúce dodávky technológií, ktoré spôsobili posun začiatku výroby zo začiatku roka až do letných mesiacov roku 2025.

Celkové výnosy spoločnosti dosiahli hodnotu 22 539 543 €. V porovnaní s rokom 2024 je to nárast o 1 673 147 €, t.j. 8,02%. K celkovému nárastu tržieb prispeli tiež tržby za služby tzv. zdieľaných centier služieb SSC (Shared Service Center), ktoré sa medziročne zvýšili o 520 433 € (6,86%). Prispeli tak výraznou mierou k celkovému medziročnému nárastu tržieb.

Pod pozitívny hospodársky výsledok sa okrem mierneho nárastu prichádzajúcich objednávok podpísali aj úsporné opatrenia na strane nákladov. Dôležitá úlohu zohrala aj diverzifikácia výroby, ktorá sa v roku 2025 opäť zvýšila. Spoločnosť začala v roku 2024 s prípravami na zavedenie výroby nového produktu v rámci koncernu Andritz – filtračné vrecia ECA (Clean Air Technologies). Ide o produkty, ktoré zachytávajú škodlivé látky v spalinách a pomáhajú tak chrániť životné prostredie. Je to atraktívny a zaujímavý produkt s vysokým ziskovým potenciálom. Spoločnosť je tak menej zraniteľná v prípade výpadku objednávok v jednom trhovom segmente.



Vedenie spoločnosti však aj naďalej kladie dôraz na maximalizovanie efektívnosti vynaložených nákladov, zvyšovanie produktivity a efektivity práce a zlepšovanie kvality. Dôležitým a trvalým cieľom spoločnosti zostáva tiež skracovanie výrobného procesu, čo prispieva k lepšiemu uspokojeniu potrieb zákazníka. V náročnom konkurenčnom prostredí stále poznačenom následkami pandémie Koronavírusu, ale aj vojenským konfliktom na Ukrajine či Blízkom východe a následnými sankciami a obmedzeniami je rýchla a včasná dodávka často rozhodujúcim faktorom úspechu. Spolu s vysokou kvalitou produktov a poskytovaných služieb je kľúčom nie len pre udržanie zákazníkov, ale aj pre získanie nových zákazníkov.

Vysokú úroveň týchto kľúčových faktorov je možné dosiahnuť len neustálou modernizáciou strojov a výrobných zariadení a inováciou výrobných postupov. Spoločnosť pokračovala v modernizácii strojov a zariadení v zmysle schváleného investičného plánu aj a,lv roku 2025. Schválený investičný rozpočet pre rok 2025 v hodnote 2 300 000 €. Celkový objem investícií v roku 2025 dosiahol sumu 1 483 912 €. Na nákup strojov a zariadení potrebných k rozšíreniu či modernizácii výroby bolo vynaložených 991 289 €, na investície do správy budov a zariadení smerovalo 443 783 € a na IT investície boli použité prostriedky vo výške 48 839 €.

V roku 2026 spoločnosť plánuje ďalšie rozširovanie výroby zavedením výroby nových produktov či transferom výroby zo zahraničia. Zámerom spoločnosti je tiež pokračovať v modernizácii strojov a zariadení. Investičný plán pre rok 2026 počíta so sumou 810 000 €. Na zvýšenie výrobných kapacít je vyčlenených 490 000 €. Do správy budov a zariadení plánuje spoločnosť investovať 270 000 € a investície v oblasti IT sú naplánované v sume 50 000 €.

Spoločnosť pri realizácii investičných zámerov okrem rozširovania výrobných kapacít a modernizácie existujúcich strojov a zariadení prihliada aj na diverzifikáciu výrobného portfólia firmy, čo posilňuje schopnosť spoločnosti zvládať výkyvy trhu.

Popri trvalých cieľoch, ktorými sú zvyšovanie bezpečnosti a ochrany zdravia pri práci, zvyšovanie produktivity a efektivity práce, skracovanie času výroby a zlepšovanie kvality, je ďalším cieľom spoločnosti úspešná realizácia nových plánovaných transferov výroby nových produktov. Pri naplnení plánu prichádzajúcich objednávok, spolu s úspešným zrealizovaním plánovaných investícií a dosiahnutím plánovanej úrovne produktivity a efektivity práce, plánuje spoločnosť pre rok 2026 zisk (EBITA) vo výške 1 158 000 €.

V Leviciach, dňa 04.06. 2026

Predkladá: Ing. Peter Janečko
konateľ spoločnosti

SÚVAHA (údaje sú v €)





Ukazovateľ	Stav k 31.12.2025	Stav k 31.12.2024	% podiel 2025/2024
SPOLU MAJETOK	19 167 929	19 281 150	99,41
NEOBEŽNÝ MAJETOK	10 214 211	9 724 250	105,04
Dlhodobý nehmotný majetok	11 051	2 323	475,72
Dlhodobý hmotný majetok	10 203 160	9 721 927	104,95
Dlhodobý finančný majetok	0	0	0,00
OBEŽNÝ MAJETOK	8 823 186	9 427 216	93,59
Zásoby	5 684 808	6 617 716	85,90
Dlhodobé pohľadávky	0	0	0,00
Krátkodobé pohľadávky	2 790 336	2 562 635	108,89
Finančné účty	348 042	246 865	140,98
			0,00
ČASOVÉ ROZLIŠENIE	130 532	129 684	100,65
SPOLU VLASTNÉ IMANIE A ZÁVÄZKY	19 167 929	19 281 150	99,41
VLASTNÉ IMANIE	10 546 087	10 093 895	104,48
Základné imanie	6 639	6 639	100,00
Kapitálové fondy	0	0	0,00
Fondy zo zisku	9 294	9 294	100,00
Oceňovacie rozdiely	-31	0	-
Výsledok hospodárenia minulých rokov	9 997 990	9 366 680	106,74
Výsledok hospodárenia za účtovné obdobie	532 195	711 282	74,82
ZÁVÄZKY	8 621 842	9 187 256	93,85
Dlhodobé záväzky	789 025	675 916	116,73
Krátkodobé záväzky	7 141 760	7 954 318	89,79
Rezervy	691 057	557 021	124,06
Bankové úvery a výpomoci	0	0	0,00
ČASOVÉ ROZLIŠENIE	0	0	0,00

VÝKAZ ZISKOV A STRÁT (údaje sú v €)



Ukazovateľ	Stav k 31.12.2025	Stav k 31.12.2024	% podiel 2025/2024
Čistý obrat	22 100 568	20 757 731	106,47
Výnosy z hospodárskej činnosti	22 539 543	20 866 396	108,02
Tržby z predaja tovaru	0	0	x
Tržby z predaja vlastných výrobkov	6 852 189	6 752 860	101,47
Tržby z predaja služieb	15 248 379	14 004 871	108,88
Zmeny stavu vnútroorganizačných zásob	165 238	-12 150	-1 359,98
Aktivácia	35 153	14 764	238,10
Tržby z predaja DNHM,DHM a materiálu	113 691	5 082	2 237,13
Ostatné výnosy z hospodárskej činnosti	124 893	100 969	123,69
Náklady na hospodársku činnosť spolu	21 493 176	19 854 839	108,25
Spotreba materiálu a energie	5 229 567	5 021 514	104,14
Opravné položky k zásobám	29 621	121 821	24,32
Služby	3 095 279	2 871 062	107,81
Osobné náklady	11 948 153	11 078 149	107,85
Dane a poplatky	113 781	70 085	162,35
Odpisy	797 022	700 724	113,74
ZC predaného DM a predaného materiálu	81 290	4 000	2 032,25
Opravné položky k pohľadávkam	0	0	0,00
Ostatné náklady na hospodársku činnosť	198 462	-12 516	-1 585,67
Výsledok hospodárenia z hospodárskej činnosti	1 046 367	1 011 557	103,44
Pridaná hodnota	13 946 491	12 745 948	109,42
Výnosy z finančnej činnosti	1 087	26	4 180,77
Náklady na finančnú činnosť	258 200	162 673	158,72
Výsledok hospodárenia z finančnej činnosti	-257 113	-162 647	158,08
Výsledok hospodárenia za ÚO pred zdanením	789 254	848 910	92,97
DAŇ Z PRÍJMOV Z BEŽNEJ ČINNOSTI	257 059	137 628	186,78
splatná	217 598	225 240	96,61
odložená	39 461	-87 612	-45,04
VÝSLEDOK HOSPODÁRENIA ZA ÚO PO ZDANENÍ	532 195	711 282	74,82



ANDRITZ GROUP

