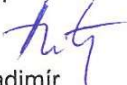




Essity Slovakia s.r.o.

Účtovná závierka zostavená v súlade s Medzinárodnými štandardami
pre finančné výkazníctvo platných v Európskej únii
za rok končiaci 31. decembra 2025

Zostavené dňa:	Podpis štatutárneho orgánu účtovnej jednotky (meno, podpis):	Podpis štatutárneho orgánu účtovnej jednotky (meno, podpis):	Osoba zodpovedná za účtovnú závierku (meno, podpis):
29. mája 2026	 Ing. Vladimír Andrašovský	 Ing. Peter Szoyka	 Ing. Daniela Kiselyová

Obsah	Strana
Výkaz komplexného výsledku	2
Výkaz finančnej pozície	3
Výkaz zmien vo vlastnom imaní	4
Výkaz peňažných tokov	5
Poznámky k účtovnej závierke	6 – 34

Essity Slovakia s.r.o.
Výkaz komplexného výsledku

	Pozn.	Rok končiaci 31.12.2025 (v tis. EUR)	Rok končiaci 31.12.2024 (v tis. EUR)
Výnosy	4	315 305	295 922
Spotreba materiálu, energie a zmena stavu zásob	5	-168 282	-159 606
Náklady na obstaranie predaného tovaru		-35 315	-36 924
Služby	6	-34 964	-30 096
Osobné náklady	7	-32 863	-30 330
Odpisy, amortizácia a strata zo zníženia hodnoty	11, 12	-10 426	-9 548
Ostatné prevádzkové výnosy	8	2 000	2 263
Ostatné prevádzkové náklady	9	-2 187	-310
Výsledok hospodárenia z prevádzkovej činnosti		33 267	31 369
Finančné výnosy		0	0
Finančné náklady		-182	-131
Výsledok hospodárenia z finančnej činnosti		-182	-131
Výsledok hospodárenia pred zdanením		33 085	31 238
Daň z príjmov	10	-8 255	-7 086
Výsledok hospodárenia za účtovné obdobie		24 830	24 153
Ostatný komplexný výsledok:			
Zisk / (strata) z precenenia zabezpečovacích derivátov	20	-137	146
Vplyv odloženej dane	21	33	-35
Ostatný komplexný výsledok za účtovné obdobie		-104	111
Celkový komplexný výsledok		24 726	24 263

Essity Slovakia s.r.o.
Výkaz finančnej pozície

	Pozn.	31.12.2025 (v tis. EUR)	31.12.2024 (v tis. EUR)
Aktíva			
Dlhodobý majetok			
Pozemky, budovy a zariadenia	11	64 474	58 158
Nehmotný majetok	12	404	56
Odložená daňová pohľadávka	21	0	0
Ostatný dlhodobý majetok		133	148
		<u>65 011</u>	<u>58 362</u>
Krátkodobý majetok			
Zásoby	13	20 304	19 414
Pohľadávky z obchodného styku	14	26 968	24 824
Pôžičky poskytnuté spriazneným stranám	23	4 837	15 860
Ostatný krátkodobý majetok	15	3 346	2 622
Finančné deriváty	20	57	188
Peniaze a peňažné ekvivalenty	16	-1	-1
		<u>55 512</u>	<u>62 908</u>
Aktíva celkom		<u>120 523</u>	<u>121 270</u>
Vlastné imanie a záväzky			
Vlastné imanie			
Základné imanie	17	12 288	12 288
Zákonné a ostatné fondy	17	1 229	1 229
Precenenie zabezpečovacích nástrojov	20	-34	70
Nerozdelený zisk (neuhradená strata) minulých rokov		49 112	48 545
Vlastné imanie celkom		<u>62 595</u>	<u>62 132</u>
Dlhodobé záväzky			
Rezervy	19	2 532	2 281
Odložený daňový záväzok	21	3 134	2 966
Záväzky z lízingu		416	562
		<u>6 081</u>	<u>5 809</u>
Krátkodobé záväzky			
Záväzky z obchodného styku a ostatné záväzky	18	45 073	46 863
Záväzok z dani z príjmu		1 417	552
Pôžičky prijaté od spriaznených strán	24	1 633	774
Rezervy	19	2 889	4 421
Finančné deriváty	20	121	70
Záväzky z lízingu		713	650
		<u>51 847</u>	<u>53 329</u>
Záväzky celkom		<u>57 928</u>	<u>59 138</u>
Vlastné imanie a záväzky celkom		<u>120 523</u>	<u>121 270</u>

Essity Slovakia s.r.o.
Výkaz zmien vo vlastnom imaní

	Základné imanie	Zákonné a ostatné fondy	Precenenie zabezpečovacích nástrojov	Nerozdelený zisk minulých rokov	Celkom
	(v tis. EUR)	(v tis. EUR)	(v tis. EUR)	(v tis. EUR)	(v tis. EUR)
Stav k 01.01.2024	12 288	1 229	-41	54 393	67 869
Celkový komplexný výsledok	0	0	0	24 153	24 153
Vyplatené dividendy	0	0	0	-30 000	-30 000
Ostatné pohyby	0	0	110	0	110
Stav k 31.12.2024	12 288	1 229	69	48 545	62 132
Stav k 01.01.2025	12 288	1 229	69	48 545	62 132
Celkový komplexný výsledok	0	0	0	24 830	24 830
Vyplatené dividendy	0	0	0	-24 263	-24 263
Ostatné pohyby	0	0	-104	0	-104
Stav k 31.12.2025	12 288	1 229	-35	49 112	62 595

Essity Slovakia s.r.o.
Výkaz peňažných tokov

	Pozn.	Rok končiaci 31.12.2025 (v tis. EUR)	Rok končiaci 31.12.2024 (v tis. EUR)
Prevádzkové činnosti			
Výsledok hospodárenia pred zdanením		33 085	31 238
<i>Upravený o:</i>			
Odpisy, amortizácia a strata zo zníženia hodnoty	11, 12	10 426	9 548
Zmena stavu rezerv	19	-1 281	1 748
Úroky účtované do nákladov		97	67
Strata (zisk) z predaja dlhodobého majetku		-365	-1
Ostatné položky nepeňažného charakteru		3 134	1 299
Peňažné toky z prevádzkových činností pred zmenami pracovného kapitálu		45 096	43 899
Zníženie (+) / zvýšenie (-) stavu zásob	13	-890	-2 030
Zníženie (+) / zvýšenie (-) stavu pohľadávok	14, 15	-2 853	733
Zvýšenie (+) / zníženie (-) stavu záväzkov	18	-1 789	2 014
Výdavky na zaplatené úroky		-97	-67
Výdavky na daň z príjmov účtovnej jednotky		-7 193	-9 083
Príjmy z preplatku dane príjmov v minulých obdobiach		0	0
Čisté peňažné toky z prevádzkových činností		32 273	35 468
Investičné činnosti			
Výdavky na obstaranie dlhodobého majetku	11, 12	-17 327	-18 419
Príjmy z predaja dlhodobého majetku		-643	1
Čisté peňažné toky použité v rámci investičných činností		-17 970	-18 418
Finančné činnosti			
Výdavky na vyplatené dividendy	17	-24 263	-30 000
Zníženie (+) / zvýšenie (-) stavu pôžičiek poskytnutých spriazneným stranám	23	11 023	13 233
Zvýšenie (+) / zníženie (-) stavu pôžičiek prijatých od spriaznených strán	23	860	393
Výdavky na splácanie lízingových záväzkov		-742	-676
Čisté peňažné toky použité v rámci finančných činností		-13 123	-17 049
Čisté zvýšenie (zníženie) peňazí a peňažných ekvivalentov		1 180	1
Peniaze a peňažné ekvivalenty na začiatku roka	16	-1	-1
Peniaze a peňažné ekvivalenty na konci roka	16	1 179	-1

1. Informácie o spoločnosti

Essity Slovakia s.r.o. je spoločnosť s ručením obmedzeným, ktorá bola založená dňa 3. marca 2005. Dňa 12. marca 2005 bola zapísaná do Obchodného registra vedenom na Mestskom súde Košice v Košiciach, oddiel Sro, vložka č.16322/V.

Spoločnosť sídli v Gemerskej Hôrke č. 400, 049 12, Slovenská republika, identifikačné číslo Spoločnosti (IČO) je 36590941, daňové identifikačné číslo (DIČ) je 2021976946.

Mená a priezviská členov štatutárnych orgánov k 31. decembru 2025:

Mgr. Ľubica Hargašová (od: 18.07.2013)
 Ing. Peter Kisely (od: 01.09.2023)
 Ing. Vladimír Andrašovský (od: 01.09.2023)
 Ing. Peter Szoyka (od: 01.02.2024)

Predmetom činnosti je:

1. výroba hygienických výrobkov na báze papiera, buničiny a plastov,
2. veľkoobchod a maloobchod s tovarom rozličného druhu okrem obchodných činností s tovarom, pre ktorý treba povolenie podľa osobitných predpisov,
3. vývoj a výroba ženských hygienických potrieb a dojčenských hygienických potrieb vrátane surovín pre takéto výrobky,
4. poskytovanie účtovnej, personálnej a manažérskej agendy pre iné podnikateľské subjekty v rozsahu voľných živností,
5. výroba tovaru z papiera a lepenky.

V roku 2025 Spoločnosť zamestnávala v priemere 990 zamestnancov (2024: 965). Počet zamestnancov ku dňu zostavenia účtovnej závierky bol 990 (2024: 984), z toho počet vedúcich zamestnancov bol 71 (2024: 72).

Informácie o štruktúre spoločníkov ku dňu, ku ktorému sa zostavuje účtovná závierka:

Spoločníci	Výška podielu na základnom imaní		Podiel na hlasovacích právach v %
	v EUR	v %	
Essity Group Holding B.V.	12 287 639	99,99%	99,99%
Essity Alphabet Holding B.V.	750	0,01%	0,01%
Spolu	12 288 389	100%	100%

Konsolidovanú účtovnú závierku za skupinu s názvom Essity AB, ktorej súčasťou je aj Spoločnosť, zostavuje Essity AB so sídlom P.O Box 200, SE101 23 Štokholm, Švédsko a doručovacou adresou Klarabergsviaducten 63, SE- 3 708 HV , Štokholm, Švédsko. Kópiu konsolidovanej účtovnej závierky je možné vyžiadať v sídle uvedenej spoločnosti.

Spoločnosť nie je v žiadnom podniku neobmedzene ručiacim spoločníkom.

Konatelia Spoločnosti autorizovali túto účtovnú závierku na vydanie dňa 29. mája 2026.

Účtovná závierka Spoločnosti za predchádzajúce účtovné obdobie bola schválená riadnym Valným zhromaždením Spoločnosti, ktoré sa konalo dňa 04. júla 2025.

2. Významné účtovné zásady

2.1 Vyhlásenie o zhode s predpismi

Táto účtovná závierka je zostavená ako riadna individuálna účtovná závierka v súlade Medzinárodnými štandardmi pre finančné výkazníctvo („IFRS“), ktoré obsahujú štandardy a interpretácie schválené Radou pre Medzinárodné účtovné štandardy (IASB) a Komisiou pre interpretáciu Medzinárodných štandardov pre finančné vykazovanie (IFRIC), a ktoré boli prijaté Európskou úniou (EU) a je tiež zostavená v súlade so zákonom č. 431/2002 Z. z. o účtovníctve.

Účtovná závierka je zostavená pre všeobecné použitie. Informácie v nej uvedené nie je možné použiť pre žiadne špecifické účely alebo posúdenie jednotlivých transakcií. Čitatelia účtovnej závierky by sa pri rozhodovaní nemali spoliehať na túto účtovnú závierku ako jediný zdroj informácií.

2.2 Východiská pre zostavenie účtovnej závierky

Účtovná závierka je vypracovaná s uplatnením princípu historických obstarávacích cien s výnimkou preceňovania určitých finančných nástrojov na reálnu hodnotu.

Účtovná závierka je zostavená ako riadna účtovná závierka za predpokladu, že Spoločnosť bude nepretržite pokračovať vo svojej činnosti.

Údaje v tejto účtovnej závierke sú vykázané v tisícoch EUR, pokiaľ nie je uvedené inak. Negatívne hodnoty sú uvedené s mínusom.

Účtovným obdobím je kalendárny rok.

2.3 Zhrnutie významných účtovných zásad

Spoločnosť pri zostavení účtovnej závierky uplatnila nasledovné významné účtovné zásady:

a) Krátkodobá a dlhodobá klasifikácia

Spoločnosť vykazuje majetok a záväzky vo výkaze finančnej pozície na základe krátkodobej / dlhodobej klasifikácie.

Dlhodobé a krátkodobé pohľadávky, záväzky, rezervy a pôžičky sú vo výkaze finančnej pozície vykázané ako dlhodobé alebo krátkodobé podľa zostatkovej doby splatnosti k dátumu zostavenia účtovnej závierky. Časť dlhodobých pohľadávok a časť dlhodobých záväzkov splatné do jedného roka od dátumu zostavenia účtovnej závierky sú vo výkaze finančnej pozície vykázané ako krátkodobé pohľadávky a krátkodobé záväzky.

b) Výnosy

IFRS 15 stanovuje päťstupňový model na účtovanie výnosov vyplývajúcich zo zmlúv so zákazníkmi a vyžaduje, aby boli výnosy vykázané v sume, ktorá odráža protihodnotu, pre ktorú sa očakáva, že Spoločnosť má nárok na odmenu za prevod tovaru alebo služieb zákazníkovi.

Výnosy sa vykazujú v rozsahu, v ktorom je pravdepodobné, že z nich budú pre Spoločnosť plynúť ekonomické úžitky ich výška sa dá spoľahlivo stanoviť.

Výnosy sa oceňujú v reálnej hodnote získanej protihodnoty po zohľadnení zliav a zrážok (rabaty, bonusy, skontá, dobropisy a pod.) a po odpočítaní dane z pridanej hodnoty.

Výnosy Spoločnosti tvoria najmä tržby z predaja hygienických výrobkov pre detskú, dámsku, pánsku a dennú hygienu.

Výnosy z predaja výrobkov a tovaru sa vykazujú, ak sa na kupujúceho previedla kontrola nad vlastníctvom výrobkov a tovaru.

Výnosy z poskytnutých služieb sa vykazujú po poskytnutí alebo dodaní príslušnej služby.

c) Mena prezentácie a funkčná mena

Účtovná závierka je prezentovaná v mene primárneho ekonomického prostredia, v ktorom Spoločnosť vykonáva svoju činnosť (funkčná mena). Funkčnou menou Spoločnosti je euro, EUR.

d) Cudzie meny

Transakcie v inej mene (cudzia mena) ako je funkčná mena, sa prepočítavajú pomocou výmenného kurzu platného k dátumu uskutočnenia účtovnej operácie. Pri každom zostavení účtovnej závierky sa finančné aktíva a pasíva denominované v cudzích menách vždy prepočítajú pomocou výmenného kurzu platného k dátumu zostavenia výkazu finančnej pozície. Nepeňažné položky oceňované v obstarávacej cene sa neprepočítavajú. Kurzové rozdiely z vyrovnania a prepočtu peňažných položiek sa zahrňujú do výsledku hospodárenia za dané obdobie.

e) Prenájom

Posúdenie, či zmluva obsahuje prvky lízingu alebo je lízingom, závisí od podstaty zmluvy pri jej uzatvorení. Ak je splnenie zmluvy viazané na použitie špecifického majetku alebo ak zmluva predstavuje právo na používanie majetku, príslušná zmluva sa považuje za zmluvu obsahujúcu prvky lízingu a je v zmysle toho účtovaná.

Spoločnosť vykazuje majetok s právom na užívanie a záväzky z lízingu pri väčšine lízingov. Výnimkou sú nájmy uzatvorené na dobu do 1 roka a nájmy s nízkou hodnotou podkladového aktíva.

Spoločnosť oceňuje prenajatý majetok v obstarávacej cene zníženej o oprávky a straty zo zníženia hodnoty. Prenajatý majetok sa odpisuje počas doby použiteľnosti, respektíve doby prenájmu, podľa toho, ktorá je kratšia.

Lízingový záväzok sa prvotne oceňuje súčasnou hodnotou lízingových splátok splatných počas doby lízingu a diskontuje implicitnou sadzbou lízingu, ak je táto zistiteľná, inak Spoločnosť ako nájomca uplatňuje prírastkovú úrokovú sadzbu. Lízingový záväzok sa následne oceňuje použitím metódy efektívnej úrokovej miery.

Platby spojené s krátkodobými prenájmami a prenájmami majetku s nízkou hodnotou sa vykazujú rovnomerne počas doby lízingu ako náklad vo výkaze komplexného výsledku.

f) Pozemky, budovy a zariadenia

Pozemky, budovy a zariadenia, s výnimkou pozemkov, sa vykazujú v obstarávacej cene zníženej o oprávky a straty zo zníženia hodnoty. Pozemky sa neodpisujú. Obstarávaciu cenu tvoria všetky náklady priamo spojené s uvedením daného majetku do prevádzkového stavu na plánovaný účel jeho použitia.

Nedokončené investície predstavujú nedokončené stavby, budovy a zariadenia a vykazujú sa v obstarávacej cene, ktorá zahŕňa náklady na stavbu, budovy a zariadenia a iné priame náklady. Nedokončené investície sa neodpisujú dovtedy, kým nie sú uvedené do prevádzkového stavu a dané do používania.

Budovy a zariadenia sa odpisujú podľa plánu odpisov, ktorý bol stanovený vzhľadom na odhad reálnej ekonomickej životnosti. Odpisy budov a zariadení sa účtujú rovnomerne, aby sa odpísala obstarávacía cena majetku počas predpokladanej doby životnosti daného majetku.

Používané doby ekonomickej životnosti:

	Predpokladaná doba používania	Ročná odpisová sadzba	Metóda odpisovania
Budovy	20 - 45	2,22% - 5%	rovnomerne
Stroje a zariadenia	4 - 15	6,67% – 25%	rovnomerne
Dopravné prostriedky	3 - 6	16,67% – 33,33%	rovnomerne
Iný dlhodobý hmotný majetok	5	20%	rovnomerne

Spoločnosť vykonáva svoju základnú podnikateľskú činnosť vo výrobe hygienických produktov. To podmieňuje značné investície do dlhodobého hmotného majetku. Odhad jeho predpokladanej životnosti a jej zmeny môžu mať preto významný vplyv na hospodársky výsledok Spoločnosti. Z tohto dôvodu vedenie Spoločnosti minimálne raz ročne prehodnocuje dovtedajší odhad predpokladanej životnosti dlhodobého hmotného majetku. Pri stanovovaní doby životnosti dlhodobého hmotného majetku Spoločnosť zohľadňuje podmienky na trhu, na ktorom pôsobí a štruktúru produkcie. Počas roka končiaceho k 31. decembru 2025 nedošlo k úprave životnosti dlhodobého majetku.

Položka dlhodobého hmotného majetku sa odúčtuje pri jeho vyradení, alebo keď sa z ďalšieho používania majetku neočakávajú žiadne budúce ekonomické úžitky. Zisk alebo strata z odúčtovania majetku, stanovená porovnaním výnosov s účtovnou hodnotou položky, je vykázaná vo výnosoch a nákladoch.

g) Nehmotný majetok

Obstaraný softvér sa vykazuje v obstarávacej cene zníženej o oprávky a straty zo zníženia hodnoty. Výdavky, ktoré zlepšujú alebo rozširujú použiteľnosť počítačových programov nad rámec ich pôvodnej špecifikácie, sa vykazujú ako technické zhodnotenie, a pripočítajú sa k pôvodnej obstarávacej cene daného softvéru.

Predpokladaná doba používania, metóda odpisovania a odpisová sadzba sú pre softvér stanovené nasledovne:

	Predpokladaná doba používania	Ročná odpisová sadzba	Metóda odpisovania
Softvér	4 - 5	20% - 25%	rovnomerne

h) Zníženie hodnoty hmotného a nehmotného majetku

Spoločnosť posúdi ku každému súvahovému dňu účtovnú hodnotu hmotného a nehmotného majetku, aby určila, či existujú náznaky, že hodnota daného majetku sa znížila. V prípade výskytu takýchto náznakov sa vypracuje odhad realizovateľnej hodnoty daného majetku, aby sa určil rozsah prípadných strát zo zníženia jeho hodnoty. Ak realizovateľnú hodnotu individuálnej položky nemožno určiť, Spoločnosť určí realizovateľnú hodnotu jednotky vytvárajúcej peňažné prostriedky, ktorej daný majetok patrí.

Realizovateľná hodnota sa rovná reálnej hodnote zníženej o náklady na predaj alebo použiteľnej hodnote podľa toho, ktorá je vyššia. Pri posudzovaní použiteľnej hodnoty sa diskontuje odhad budúcich peňažných tokov na ich súčasnú hodnotu pomocou diskontnej sadzby pred zdanením, ktorá vyjadruje aktuálne trhové posúdenie časovej hodnoty peňazí a riziká špecifické pre daný majetok.

Ak je odhad realizovateľnej hodnoty majetku (alebo jednotky vytvárajúcej peňažné prostriedky) nižší než je jeho účtovná hodnota, zníži sa účtovná hodnota daného majetku (jednotky vytvárajúcej peňažné prostriedky) na jeho realizovateľnú hodnotu. Strata zo zníženia hodnoty sa premietne priamo do výsledku hospodárenia.

Ak sa strata zo zníženia hodnoty následne zruší, účtovná hodnota majetku (jednotky vytvárajúcej peňažné prostriedky) sa zvýši na upravený odhad jeho realizovateľnej hodnoty, ale tak, aby zvýšená účtovná hodnota neprevýšila účtovnú hodnotu, ktorá by sa určila, keby sa v predchádzajúcich rokoch nevykázala žiadna strata zo zníženia hodnoty majetku (jednotky vytvárajúcej peňažné prostriedky). Zrušenie straty zo zníženia hodnoty sa priamo premietne do výsledku hospodárenia.

i) Zásoby

Zásoby sa vykazujú v obstarávacej cene alebo v čistej realizačnej hodnote podľa toho, ktorá je nižšia. Čistá realizačná hodnota predstavuje odhad predajnej ceny zníženej o všetky odhadované náklady na dokončenie a náklady na marketing, predaj a distribúciu.

Obstarávacia cena zahŕňa nákupnú cenu plus ostatné náklady, ktoré sú vynaložené na dokončenie zásob do ich súčasného stavu a na ich uskladnenie do súčasného miesta. Obstarávacia cena výrobkov a zásob nedokončenej výroby zahŕňa priamy materiál, priame mzdy a súvisiace režijné náklady, ktoré vychádzajú z bežnej výrobnéj kapacity.

Pri účtovaní príjmu a úbytku zásob sa používa metóda štandardných cien, ktoré sa približujú skutočnej obstarávacej cene.

j) Finančné nástroje

Klasifikácia a oceňovanie finančných nástrojov

Finančné aktíva a finančné záväzky vykázané vo výkaze finančnej pozície zahŕňajú peňažné prostriedky a peňažné ekvivalenty, pohľadávky a záväzky z obchodného styku a ostatné pohľadávky a záväzky, úvery a pôžičky a finančné deriváty. Účtovné postupy pri vykazovaní a oceňovaní týchto položiek sú uvedené nižšie. Finančné nástroje sú klasifikované ako aktíva, záväzky alebo vlastné imanie v súlade s obsahom zmluvnej dohody.

Na základe výsledkov testovania obchodného modelu a testu vlastností peňažných tokov sú finančné aktíva v rozsahu pôsobnosti IFRS 9 klasifikované buď ako finančné aktíva ocenené v amortizovaných nákladoch, finančné aktíva ocenené v reálnej hodnote so zmenami vykázanými v ostatnom komplexnom výsledku, alebo finančné aktíva ocenené v reálnej hodnote so zmenami vykázanými vo výsledku hospodárenia.

Finančné aktíva ocenené v amortizovaných nákladoch

Finančné aktíva ocenené v amortizovaných nákladoch sú tie finančné aktíva, ktoré sú držané v rámci obchodného modelu, ktorého cieľom je držať finančné aktíva s cieľom získavania zmluvných peňažných tokov; pričom zmluvné podmienky finančného aktíva v stanovených dňoch vytvárajú peňažné toky, ktorými sú výlučne platby istiny a úroku z nesplatennej istiny.

Finančné aktíva ocenené v amortizovaných nákladoch sú prvotne vykázané v reálnej hodnote vrátane priamo priraditeľných transakčných nákladov. Po prvotnom ocenení sa finančné aktíva ocenené v amortizovaných nákladoch oceňujú v amortizovaných nákladoch s použitím metódy efektívnej úrokovej miery, znížených o opravnú položku.

Amortizovaná hodnota sa vypočíta berúc do úvahy diskont a prémii pri obstaraní, poplatky, ktoré sú neoddeliteľnou súčasťou efektívnej úrokovej miery a transakčné náklady. Zisky alebo straty sú vykázané v zisku/strate za účtovné obdobie v prípade, keď sú finančné aktíva odúčtované alebo u nich dôjde k zníženiu hodnoty, ako aj počas procesu amortizácie.

Finančné aktíva ocenené v reálnej hodnote so zmenami vykázanými v ostatnom komplexnom výsledku

Finančné aktíva ocenené v reálnej hodnote so zmenami vykázanými v ostatnom komplexnom výsledku predstavujú finančný majetok, ktorý je držaný v rámci obchodného modelu, ktorého cieľom je dosiahnutie zmluvných peňažných tokov ako aj predaj finančných aktív; pričom zmluvné podmienky

finančného aktíva v stanovených dňoch vytvárajú peňažné toky, ktorými sú výlučne platby istiny a úroku z nesplatennej istiny.

Finančné aktíva ocenené v reálnej hodnote so zmenami vykázanými v ostatnom komplexnom výsledku sú prvotne vykázané v reálnej hodnote.

Úrokové výnosy, zisky a straty zo zníženia hodnoty a časť kurzových ziskov a strát sa vykazujú vo výsledku hospodárenia na rovnakom základe ako pri finančných aktívach ocenených v amortizovaných nákladoch.

Zmeny reálnej hodnoty sa prvotne vykazujú v ostatnom komplexnom výsledku. Ak sú dlhové nástroje odúčtované alebo reklasifikované, zmeny reálnej hodnoty predtým vykázané v ostatnom komplexnom výsledku a kumulované vo vlastnom imaní sa reklasifikujú do výsledku hospodárenia na základe, ktorý vždy vedie k oceneniu finančných aktív ocenených v reálnej hodnote so zmenami vykázanými v ostatnom komplexnom výsledku s rovnakým účinkom na výsledok hospodárenia, ako keby boli ocenené v amortizovaných nákladoch.

Finančné aktíva ocenené v reálnej hodnote so zmenami vykázanými vo výsledku hospodárenia

Finančné aktíva ocenené v reálnej hodnote so zmenami vykázanými vo výsledku hospodárenia zahŕňajú finančné aktíva, ktoré nie sú klasifikované v žiadnej z dvoch predchádzajúcich kategórií, ako aj finančné nástroje určené pri prvotnom vykázaní v reálnej hodnote so zmenami do výsledku hospodárenia.

Finančné aktíva ocenené v reálnej hodnote so zmenami vykázanými vo výsledku hospodárenia sa prvotne vykazujú v reálnej hodnote. Zmeny reálnej hodnoty sa vykazujú vo výsledku hospodárenia vtedy, keď vzniknú.

Reálna hodnota

Pri stanovovaní reálnych hodnôt finančných nástrojov spoločnosť používa tzv. trojstupňovú hierarchiu. Prvá úroveň: pri finančných nástrojoch aktívne obchodovaných na organizovaných finančných trhoch sa reálna hodnota stanovuje na základe kótovaných trhových cien. Druhá úroveň: pri finančných nástrojoch, pri ktorých nie je k dispozícii kótovaná trhová cena, sa reálna hodnota stanovuje na základe aktuálnej trhovej hodnoty iného nástroja, ktorý je vo svojej podstate rovnaký. Tretia úroveň: reálna hodnota sa stanovuje na základe diskontovaných peňažných tokov čistých podkladových aktív finančného nástroja.

Odúčtovanie finančných nástrojov

Odúčtovanie finančného aktíva sa uskutoční, ak spoločnosť už nekontroluje zmluvné práva, ktoré predstavujú finančné aktívum, k čomu väčšinou dochádza, keď je dané aktívum predané, alebo ak všetky peňažné toky, ktoré možno pripísať danému aktívu, sú prevedené na nezávislú tretiu osobu.

Zníženie hodnoty finančných aktív

Spoločnosť hodnotí ku koncu každému vykazovanému obdobiu, či je finančné aktívum alebo skupina finančných aktív, ocenená v amortizovaných nákladoch alebo v reálnej hodnote so zmenami vykázanými v ostatnom komplexnom výsledku, znehodnotená.

Podľa všeobecného prístupu sa straty zo zníženia hodnoty finančného aktíva alebo skupiny finančných aktív vykazujú pre očakávané úverové straty vo výške:

- 12-mesačných očakávaných úverových strát (očakávané úverové straty, ktoré vyplývajú z takých stratových udalostí finančného nástroja, ktoré môže nastať počas 12 mesiacov po dátume vykazovania), alebo
- očakávaných úverových strát počas celej životnosti (očakávané úverové straty vyplývajúce zo všetkých možných udalostí zlyhania počas životnosti finančného nástroja).

Ak kreditné riziko finančného nástroja výrazne vzrástlo od počiatočného vykázania, opravná položka sa oceňuje vo výške rovnajúcej sa očakávanej strate počas celej životnosti. Ak je kreditné riziko finančného nástroja k dátumu zostavenia účtovnej závierky nízke (v takom prípade sa dá predpokladať, že úverové riziko finančného nástroja sa významne nezvýšilo od prvého zaúčtovania), môžu sa pre ocenenie použiť očakávané 12-mesačných úverové straty.

Spoločnosť uplatňuje zjednodušený prístup pre vykázanie očakávaných strát počas celej doby životnosti od prvotného vykázania pre pohľadávky z obchodného styku a ostatné pohľadávky. Pre všetky ostatné finančné nástroje sa uplatňuje všeobecný prístup.

Vo výsledku hospodárenia účtovná jednotka vykazuje zisk alebo stratu zo zníženia hodnoty vo výške očakávaných úverových strát (alebo ich zrušenia), ktoré sú potrebné na úpravu opravnej položky k dátumu vykazovania.

Nezávisle od obidvoch uvedených prístupov sa vykazujú straty zo zníženia hodnoty, ak existuje objektívny dôkaz o znížení hodnoty v dôsledku stratovej udalosti a táto stratená udalosť významne ovplyvňuje odhadované budúce peňažné toky finančného aktíva alebo skupiny finančných aktív. Tieto požiadavky sa musia posudzovať od prípadu k prípadu. Maximálna hodnota zníženia hodnoty účtovaná spoločnosťou je 100% nezabezpečenej časti finančného aktíva. Výška straty sa vykazuje vo výsledku hospodárenia.

Ak sa v nasledujúcom období zníži strata zo zníženia hodnoty a zníženie môže súvisieť objektívne s udalosťou, ktorá nastala po vykázaní zníženia hodnoty, zruší sa predtým vykázaná strata zo zníženia hodnoty. Akékoľvek následné zrušenie straty zo zníženia hodnoty sa vykazuje vo výsledku hospodárenia v rozsahu, v ktorom účtovná hodnota majetku nepresiahne amortizované náklady k dátumu zrušenia.

Pohľadávky z obchodného styku

Pohľadávky z obchodného styku sa prvotne ocenia v ich reálnej hodnote (hodnota podľa faktúry); následne je ich hodnota upravená o časové rozlíšenie úrokov metódou efektívnej úrokovej miery a znížená o opravné položky zo zníženia ich hodnoty.

Peniaze a peňažné ekvivalenty

Peniaze a peňažné ekvivalenty predstavujú pokladničnú hotovosť, zostatky na bežných účtoch (netermínované vklady) a ostatné krátkodobé vysoko likvidné investície, ktoré sú priamo zameniteľné za vopred známu sumu peňažných prostriedkov a pri ktorých nehrozí významná zmena hodnoty.

Úvery a pôžičky

Úročené úvery a pôžičky sa prvotne oceňujú reálnou hodnotou a následne amortizovanými nákladmi pomocou metódy efektívnej úrokovej sadzby.

Závázky z obchodného styku

Závázky z obchodného styku sa prvotne oceňujú reálnou hodnotou a následne amortizovanými nákladmi pomocou metódy efektívnej úrokovej sadzby.

Finančné deriváty a účtovanie o zabezpečovacích nástrojoch

Vzhľadom na svoje aktivity je Spoločnosť vystavená najmä finančným rizikám zmien výmenných kurzov a trhových cien energií. Spoločnosť používa finančné deriváty na zabezpečenie rizík spojených s výkyvmi výmenných kurzov a cenovými výkyvmi energií v súvislosti s budúcimi peňažnými tokmi.

Používanie finančných derivátov sa riadi zásadami skupiny Essity a uskutočňuje sa v spolupráci s „Back - office“ oddelením spoločnosti Essity Treasury AB.

Finančné deriváty sa prvotne oceňujú reálnou hodnotou k dátumu uzatvorenia zmluvy a neskôr sa preceňujú na reálnu hodnotu k súvahovému dňu.

Zisky / straty zo zmeny reálnej hodnoty finančných derivátov sa účtujú priamo do výsledku hospodárenia a sú vykázané v rámci ostatných prevádzkových výnosov / nákladov.

k) Vlastné imanie

Vlastné imanie sa skladá zo základného imania, zákonného rezervného fondu a ostatných fondov, nerozdeleného zisku minulých rokov a výsledku hospodárenia v schvaľovacom konaní.

Základné imanie Spoločnosti sa vykazuje vo výške zapísanej v obchodnom registri okresného súdu.

Spoločnosť má vytvorený rezervný fond do výšky 10% základného imania v súlade s platnou legislatívou Slovenskej republiky.

l) Rezervy

Rezervy sa účtujú v prípade, ak má Spoločnosť súčasnú zákonnú alebo implicitnú povinnosť v dôsledku minulej udalosti, pre ktorú je pravdepodobné, že na jej vysporiadanie bude potrebný úbytok zdrojov predstavujúcich ekonomické úžitky, pričom výšku tejto povinnosti možno spoľahlivo odhadnúť. Rezervy sa nevykazujú pre budúce prevádzkové straty.

Rezervy sa prehodnocujú ku koncu každého vykazovaného obdobia a sú upravené podľa súčasného najlepšieho odhadu vedenia Spoločnosti. Ak vplyv časovej hodnoty peňazí je významný, hodnota rezervy predstavuje súčasnú hodnotu očakávaných výdavkov potrebných na vysporiadanie povinnosti. Keď je použité diskontovanie, nárast v rezerve odrážajúci plynutie času je vykázany ako úrokový náklad.

Ak sa očakáva, že niektoré alebo všetky výdavky potrebné pre zúčtovanie rezervy budú uhradené inou stranou, úhrada je zaúčtovaná ako samostatné aktívum len vtedy, ak je prakticky isté, že úhrada bude prijatá. Náklady súvisiace s tvorbou rezerv sú vykázané vo výsledku hospodárenia bez zohľadnenia hodnoty náhrad.

m) Zamestnanecké požitky

Spoločnosť prispieva do štátneho a doplnkového dôchodkového zabezpečenia.

Spoločnosť odvádza počas roka z vyplácaných hrubých miezd príspevky na zdravotné a sociálne poistenie ako aj do fondu nezamestnanosti v zákonom stanovenej výške. Náklady na uvedené odvody sa účtujú do výkazu ziskov a strát v tom istom období ako príslušné mzdové náklady.

Navyše, pokiaľ ide o zamestnancov, ktorí sa rozhodli zúčastniť sa programu dôchodkového pripoistenia, Spoločnosť im prispieva na toto pripoistenie čiastkou 1,0 – 3,0% z celkovej mesačnej tarifnej mzdy, na ktorý má nárok každý zamestnanec po skončení skúšobnej doby. Zamestnancom, ktorí vykonávajú práce zaradené do kategórie 3 alebo 4 tzv. rizikové práce má Spoločnosť povinnosť zo zákona prispievať na toto pripoistenie čiastkou minimálne 2%.

Bonusové programy

Závazky vzniknuté z bonusových programov (ročná odmena zamestnanca na základe individuálneho hodnotenia výkonov za predchádzajúci rok) sú vykazované vo výkaze finančnej pozície v rámci krátkodobých rezerv. Závazky vzniknuté z bonusových programov sú vykazované v sume, v akej sa očakáva splatnosť tohto záväzku. Náklady na tieto bonusy sú súčasťou „Osobných nákladov“.

Odchodné

Spoločnosť je podľa slovenskej legislatívy a kolektívnej zmluvy povinná vyplácať svojim zamestnancom pri odchode do dôchodku odchodné. Záväzok vyplývajúci z tohto zamestnaneckého požitku je súčasnou hodnotou záväzku zo stanovených požitkov k súvahovému dňu, spolu s úpravami o poistno-matematické zisky, resp. straty a náklady minulej služby. Záväzok zo stanovených požitkov je vypočítaný tzv. metódou projektovanej jednotky kreditu. Súčasná hodnota záväzku zo stanovených požitkov je stanovená očakávanými budúcimi peňažnými úbytkami, s použitím diskontných sadzieb odrážajúcich vysoko kvalitné korporátne dlhopisy.

Odmeny pri pracovných jubileách

Spoločnosť taktiež vypláca odmeny pri pracovných jubileách. Záväzok vyplývajúci z tohto zamestnaneckého požitku je súčasťou hodnotou záväzku z odmien pri pracovných jubileách k súvahovému dňu, spolu s úpravami o poistno-matematické zisky, resp. straty a náklady minulej služby. Záväzok z odmien pri pracovných jubileách je vypočítaný tzv. metódou projektovanej jednotky kreditu. Súčasná hodnota tohto záväzku je stanovená očakávanými budúcimi peňažnými úbytkami, s použitím diskontných sadzieb odrážajúcich vysoko kvalitné korporátne dlhopisy.

Poistno-matematické zisky a straty vyplývajúce z empirických úprav a zmien poistno-matematických predpokladov sú zúčtované do výnosov v čase ich vzniku. Zmeny a úpravy programu odmien pri pracovných jubileách sú zúčtované do výnosov alebo nákladov počas priemernej zostávajúcej doby služby príslušných zamestnancov.

Záväzky vyplývajúce zo zamestnaneckých požitkov odchodného a odmien pri pracovných jubileách sú vykazované vo výkaze finančnej pozície v rámci dlhodobých rezerv. Spoločnosť prehodnocuje príslušné rezervy každý rok.

n) Dane

Vykazovaná daň z príjmov zahŕňa splatnú a odloženú daň.

Pri zisťovaní základu dane a výpočte splatnej dane sa vychádza z výsledku hospodárenia, ktorý je vykázaný vo výkaze komplexného výsledku, upraveného o pripočítateľné položky výnosov, resp. nákladov podľa platných daňových predpisov. Záväzok Spoločnosti zo splatnej dane sa vypočíta pomocou daňových sadzieb platných k dátumu zostavenia výkazu o finančnej pozícii.

Na výpočet odloženej dane sa používa súvahová metóda. Odložené dane z príjmov preukazujú čisté daňové dopady dočasných rozdielov medzi účtovnou hodnotou majetku a záväzkov vykázanou pre účely finančného výkazníctva a hodnotami použitými pre daňové účely. Odložené daňové záväzky sa vykazujú na všetky zdaniteľné dočasné rozdiely. Odložené daňové pohľadávky sa vykazujú pri všetkých odpočítateľných dočasných rozdieloch, umoriteľných a nevyužitých daňových zápočtoch a daňových stratách vtedy, keď je pravdepodobné, že sa vytvorí dostatočný zdaniteľný zisk, voči ktorému sa odložené daňové pohľadávky budú dať umoriť.

Účtovná hodnota odložených daňových pohľadávok sa posudzuje vždy k súvahovému dňu a znižuje sa, ak už nie je pravdepodobné, že vzniknú zdaniteľné zisky, ktoré by postačovali na opätovné získanie časti aktív alebo ich celej výšky.

Odložená daň sa vypočíta pomocou daňových sadzieb, o ktorých sa predpokladá, že budú platné v čase zúčtovania záväzku, resp. realizácie pohľadávky. Odložená daň sa účtuje do výsledku hospodárenia okrem prípadov, keď sa vzťahuje na položky, ktoré sa účtujú priamo ako komponent ostatného komplexného výsledku. V tom prípade sa do ostatného komplexného výsledku účtuje aj príslušná odložená daň.

Odložené daňové pohľadávky a záväzky sa navzájom zúčtujú, ak existuje právny nárok na zúčtovanie splatných daňových pohľadávok so splatnými daňovými záväzkami a ak súvisia s daňou z príjmov vyrušenou tým istým daňovým úradom, pričom Spoločnosť má v úmysle zúčtovať svoje splatné daňové pohľadávky a záväzky na netto báze.

o) Dotácie

O nároku na dotáciu, podporu alebo príspevok sa účtuje, ak je takmer isté, že na základe splnených podmienok na poskytnutie dotácie, podpory alebo príspevku budú tieto finančné prostriedky Spoločnosti poskytnuté.

Dotácie zo štátneho rozpočtu prijaté v súvislosti s obstaraním dlhodobého hmotného majetku

Prijaté dotácie zo štátneho rozpočtu v súvislosti s obstaraním dlhodobého hmotného majetku sa účtujú ako záväzok Spoločnosti ku dňu prijatia a sú časovo rozlíšené a systematicky zúčtované do výnosov počas obdobia, v ktorom sú zaúčtované súvisiace náklady. V tejto účtovnej závierke sú dotácie prijaté v súvislosti s obstaraním dlhodobého hmotného majetku vykázané v rámci ostatných záväzkov vo výkaze finančnej pozície a výnos vyplývajúci zo štátnej dotácie je vykázaný v rámci ostatných prevádzkových výnosov vo výkaze komplexného výsledku.

2.4 Významné účtovné posúdenia a odhady

Uplatnenie účtovných zásad Spoločnosti popísaných v bode 2.3 poznámok si vyžaduje, aby vedenie Spoločnosti použilo odhady a predpoklady, ktoré ovplyvňujú vykazované hodnoty majetku a záväzkov v účtovnej závierke a v poznámkach k účtovnej závierke. Hoci tieto odhady robí vedenie Spoločnosti podľa svojho najlepšieho poznania aktuálnych udalostí, skutočné výsledky sa v konečnom dôsledku môžu od týchto odhadov líšiť. Najvýznamnejšie odhady sa týkajú výpočtu rezervy na zamestnanecké požitky, výpočtu reálnej hodnoty finančných nástrojov, stanovenie metód odpisovania a doby životnosti dlhodobého hmotného majetku, vyčíslenia zníženia hodnoty dlhodobého hmotného majetku a výpočet opravnej položky k pohľadávkam a zastaraným zásobám.

3. Interpretácie a dodatky k vydaným štandardom platným v roku 2025

Spoločnosť aplikovala nasledujúce nové a novelizované štandardy IFRS a interpretácie IFRIC k 1. januáru 2025, všetky prijaté v rámci Európskej únie (ďalej ako „EÚ“):

- **IAS 21 Účinky zmien vo výmenných kurzoch: Nedostatok zameniteľnosti (Novela).** Zmeny nadobúdajú účinnosť pre ročné vykazovacie obdobia začínajúce 1. januára 2025 alebo neskôr, pričom skoršie uplatnenie je povolené.

Medzinárodné štandardy pre finančné vykazovanie, ktoré boli vydané, ale nie sú zatiaľ účinné:

- **IFRS 9 Finančné nástroje a IFRS 7 Finančné nástroje: zverejňovanie – Klasifikácia a meranie finančných nástrojov (Novela).** Účinný pre ročné účtovné obdobia začínajúce 1. januára 2026 alebo neskôr, pričom skoršie uplatnenie je povolené.
- **IFRS 9 Finančné nástroje a IFRS 7 Finančné nástroje: zverejňovanie – Zmluvy odkazujúce na elektrinu závislú od prírody (Novela).** Účinný pre ročné účtovné obdobia začínajúce 1. januára 2026 alebo neskôr, pričom skoršie uplatnenie je povolené.

Nové štandardy a dodatky k existujúcim štandardom vydané radou IASB, ktoré EÚ zatiaľ neschválila

- **IFRS 18 Prezentácia a zverejňovanie informácií v účtovnej závierke.** V apríli 2024 vydala IASB IFRS 18, nový štandard pre prezentáciu a zverejňovanie v účtovnej závierke, so zameraním sa na zmeny vo výkaze ziskov a strát (účinný pre ročné účtovné obdobia začínajúce 1. januára 2027 alebo neskôr, pričom skoršie uplatnenie je povolené).

Spoločnosť plánuje prijať všetky štandardy ku dňu ich účinnosti a posúdi ich dopad na finančné výkazy.

4. Výnosy

	Za rok končiaci 31.12.2025	Za rok končiaci 31.12.2024
Výnosy z predaja vlastných výrobkov	256 361	241 684
Výnosy z predaja tovaru	53 735	49 639
Výnosy z predaja služieb	5 209	4 599
Výnosy celkom	315 305	295 922

5. Spotreba materiálu, energie a zmena stavu zásob

	Za rok končiaci 31.12.2025	Za rok končiaci 31.12.2024
Spotreba materiálu	-160 037	-150 838
Zmena stavu zásob	-11	416
Energie	-8 234	-9 185
Spotreba materiálu, energie a zmena stavu zásob celkom	-168 282	-159 606

6. Služby

	Za rok končiaci 31.12.2025	Za rok končiaci 31.12.2024
Náklady voči audítorovi, audítorskej spoločnosti, z toho:	-107	-105
Náklady na overenie účtovnej závierky	-100	-98
Súvisiace audítorské služby	0	0
Ostatné neaudítorské služby	-7	-7
Ostatné významné položky nákladov za poskytnuté služby, z toho:	-34 857	-29 992
Opravy a údržba	-3 399	-3 234
Cestovné	-369	-414
Reprezentačné	-510	-471
Služby poskytnuté podnikmi v skupine (manažérske služby, zdieľané služby duševného vlastníctva)	-10 194	-9 217
Inzercia a reklama	-5 607	-4 302
Agentúrni zamestnanci	-3 273	-2 207
IT služby	-4 794	-3 989
Nájomné paliet	-1 276	-1 242
Ostatné	-5 435	-4 915
Služby celkom	-34 964	-30 096

7. Osobné náklady

	Za rok končiaci 31.12.2025	Za rok končiaci 31.12.2024
Mzdové náklady	-23 522	-21 735
Náklady na zákonné sociálne zabezpečenie	-8 411	-7 715
Náklady na ostatné sociálne zabezpečenie	-469	-396
Ostatné	-461	-484
Osobné náklady celkom	-32 863	-30 330

8. Ostatné prevádzkové výnosy

	Za rok končiaci 31.12.2025	Za rok končiaci 31.12.2024
Kurzové (straty) zisky vrátane ziskov/strát zo zabezpečovacích menových derivátov, netto	308	-20
Zisk (strata) z predaja dlhodobého majetku	365	1
Refakturácie nákladov súvisiacich s poskytnutými službami spoločnostiam v rámci skupiny	921	1 130
Ostatné prevádzkové výnosy	406	1 152
Ostatné prevádzkové výnosy celkom	2 000	2 263

9. Ostatné prevádzkové náklady

	Za rok končiaci 31.12.2025	Za rok končiaci 31.12.2024
Náklady na poistenie	-1 062	-952
Dane a poplatky	-704	-270
Ostatné	-421	912
Ostatné prevádzkové náklady celkom	-2 187	-310

10. Daň z príjmov

	Za rok končiaci 31.12.2025	Za rok končiaci 31.12.2024
Splatná daň	-8 057	-6 576
Odložená daň (pozn. 21)	-197	-510
Daň z príjmov celkom	-8 254	-7 086

Splatná daň sa vypočíta pomocou sadzby 24% (2024: 21%) zo zdaniteľného zisku za rok.

Odsúhlasenie celkovej dane za rok s hospodárskym výsledkom:

	Za rok končiaci 31.12.2025	Za rok končiaci 31.12.2024
Výsledok hospodárenia pred zdanením:	33 085	31 238
Daň vypočítaná lokálnou sadzbou dane z príjmov	-7 940	-6 560
Vplyv nedaňových nákladov	-117	-894
Vplyv zmeny sadzby dane	0	369
Ostatné (vrátenie daní za minulé účtovné obdobia)	0	0
Daň z príjmov celkom	-8 057	-7 086

11. Pozemky, budovy a zariadenia

Analýza hmotného majetku

	Pozemky	Budovy	Stroje a zariadenia	Ostatný dlhodobý hmotný majetok	Obstarávaný dlhodobý hmotný majetok	Celkom
<u>Obstarávacia cena</u>						
K 1.1.2024	710	34 692	162 961	1 406	2 142	201 911
Prírastky	0	1 298	5 391	74	11 605	18 369
Úbytky	0	120	8 762	52	0	8 934
Presuny	0	27	824	0	-851	0
K 1.1.2025	710	35 898	160 414	1 428	12 896	211 346
Prírastky	0	1 412	9 040	157	6 342	16 952
Úbytky	160	444	3 428	102	0	4 133
Presuny	0	807	11 377	6	-12 191	0
K 31.12.2025	550	37 673	177 404	1 490	7 047	224 165
<u>Oprávky a zníženie hodnoty</u>						
K 1.1.2024	0	21 894	129 375	1 214	0	152 482
Prírastky	0	1 755	7 753	125	0	9 633
Úbytky	0	113	8 762	52	0	8 927
K 1.1.2025	0	23 536	128 366	1 287	0	153 188
Prírastky	0	1 746	8 498	108	0	10 352
Úbytky	0	320	3 428	102	0	3 850
K 31.12.2025	0	24 961	133 436	1 293	0	159 691
<u>Účtovná hodnota</u>						
K 1.1.2024	710	12 799	33 586	193	2 142	49 429
K 1.1.2025	710	12 363	32 048	142	12 896	58 158
K 31.12.2025	550	12 712	43 968	197	7 047	64 474

Na pozemky, budovy a zariadenia nebolo zriadené záložné právo v prospech veriteľa.

Dlhodobý hmotný majetok (budovy, stroje, sklady) je poistený pre prípad škôd až do výšky 605 142 tis. EUR (2024: 623 130 tis. EUR).

Poistné krytie pozostáva z:

- Budovy: 176 731 tis. EUR
- Stroje: 406 667 tis. EUR
- Zásoby: 21 744 tis. EUR

Obstarávacia cena plne odpísaných budov, stavieb, strojov a zariadení, ktoré sú naďalej v používaní, bola k 31.12.2025 vo výške 139 494 tis. EUR (31.12.2024: 132 010 tis. EUR).

Dňa 21. februára 2018 vedenie skupiny Essity s cieľom zabezpečenia trvalo udržateľného rozvoja skupiny rozhodlo o presunutí výroby papierových obrúskov zo svojich viacerých závodov v Európe do Talianska. V tejto súvislosti sa v roku 2020 uskutočnilo uzatvorenie výrobnéj prevádzky Spoločnosti v Hlohovci. Zostatková hodnota nehnuteľností závodu v Hlohovci k 31.12.2025 predstavuje 403 tis. EUR (31.12.2024: 772 tis. EUR).

12. Nehmotný majetok

Analýza nehmotného majetku

	Softvér	Obstarávaný dlhodobý nehmotný majetok	Celkom
Obstarávacia cena			
K 1.1.2024	653	0	653
Prírastky	39	11	50
Úbytky	157	0	157
Presuny	0	0	0
K 1.1.2025	536	11	547
Prírastky	40	433	473
Úbytky	73	98	171
Presuny	0	0	0
K 31.12.2025	503	346	849
Amortizácia			
K 1.1.2024	627	0	627
Prírastky	21	0	21
Úbytky	157	0	157
K 1.1.2025	491	0	491
Prírastky	28	0	28
Úbytky	74	0	74
K 31.12.2025	445	0	445
Zostatková hodnota			
K 1.1.2024	27	0	27
K 1.1.2025	45	11	56
K 31.12.2025	58	346	404

Obstarávacia cena plne odpísaného softvéru, ktorý je naďalej v používaní, bola k 31.12.2025 vo výške 577 tis. EUR (31.12.2024: 625 tis. EUR).

13. Zásoby

	31.12.2025		31.12.2024	
	Obstarávacia cena	Obstarávacia cena, resp. čistá realizačná hodnota (ktorá je nižšia)	Obstarávacia cena	Obstarávacia cena, resp. čistá realizačná hodnota (ktorá je nižšia)
Materiál	9 735	9 643	10 081	9 932
Nedokončená výroba	0	0	0	0
Hotové výrobky	7 143	7 114	7 123	7 074
Tovar	3 554	3 547	2 413	2 408
Zásoby celkom	20 432	20 304	19 617	19 414

14. Pohľadávky z obchodného styku

Analýza pohľadávok k 31. decembru 2025

Položka	Splatnosť		Celkom
	v lehote splatnosti	po lehote splatnosti	
Pohľadávky z obchodného styku voči spriazneným osobám	20 076	147	20 223
Pohľadávky z obchodného styku voči tretím stranám	7 359	-613	6 746
Pohľadávky celkom	27 435	-467	26 968

Analýza pohľadávok k 31. decembru 2024

Položka	Splatnosť		Celkom
	v lehote splatnosti	po lehote splatnosti	
Pohľadávky z obchodného styku voči spriazneným osobám	17 596	231	17 827
Pohľadávky z obchodného styku voči tretím stranám	7 344	-346	6 998
Pohľadávky celkom	24 940	-166	24 824

15. Ostatný krátkodobý majetok

	31.12.2025	31.12.2024
Nárok na kompenzáciu nákladov zo strany skupiny	0	0
Poskytnuté preddavky	2 995	2 262
Preplátok na dani z príjmu	0	0
Pohľadávka z titulu DPH	78	67
Ostatné	273	293
Ostatný krátkodobý majetok celkom	3 346	2 622

16. Peniaze a peňažné ekvivalenty

Peniaze a peňažné ekvivalenty obsahujú:

	31.12.2025	31.12.2024
Pokladnica, ceniny	0	0
Bankové účty bežné	-1	-1
Peniaze a peňažné ekvivalenty celkom	-1	-1

17. Vlastné imanie

Registrované a v plnej výške splatené základné imanie Spoločnosti je 12 288 tis. EUR.

Zákonný rezervný fond je vytvorený v súlade s platnou legislatívou Slovenskej republiky (podľa § 124 Obchodného zákonníka) na účely krytia možných budúcich strát.

Na základe rozhodnutia Valného zhromaždenia Spoločnosti zo dňa 04. júla 2025 bol výsledok hospodárenia za rok 2024 vo výške 24 263 tis. EUR vyplatený ako dividenda spoločníkovi Essity Group Holding B.V. v sume 24 261 tis. EUR a spoločníkovi Essity Alphabet Holding B.V. v sume 2 tis. EUR.

18. Závazky z obchodného styku a ostatné záväzky

Analýza záväzkov k 31. decembru 2025

	<i>Splatnosť</i>		Celkom
	<i>v lehote splatnosti</i>	<i>po lehote splatnosti</i>	
Závazky z obchodného styku, z toho:	39 547	451	39 998
Závazky z obchodného styku voči spriazneným osobám	6 530	9	6 539
Závazky z obchodného styku voči tretím stranám	33 017	442	33 458
Ostatné záväzky:			
Závazky voči zamestnancom	1 993		1 993
Závazky zo sociálneho zabezpečenia	251		251
Daňové záväzky a dotácie	1 105		1 105
Závazky zo sociálneho fondu	116		116
Ostatné	1 611		1 611
Závazky celkom	44 623	451	45 073

Analýza záväzkov k 31. decembru 2024

	<i>Splatnosť</i>		Celkom
	<i>v lehote splatnosti</i>	<i>po lehote splatnosti</i>	
Závazky z obchodného styku, z toho:	40 288	464	40 752
Závazky z obchodného styku voči spriazneným osobám	6 407	0	6 407
Závazky z obchodného styku voči tretím stranám	33 881	464	34 345
Ostatné záväzky:			
Závazky voči zamestnancom	2 057		2 057
Závazky zo sociálneho zabezpečenia	197		197
Daňové záväzky a dotácie	1 023		1 023
Závazky zo sociálneho fondu	81		81
Ostatné	2 751		2 751
Závazky celkom	46 398	464	46 863

Tvorba a použitie sociálneho fondu bola nasledovná:

	2025	2024
Začiatkový stav sociálneho fondu k 1.1.	81	56
Tvorba sociálneho fondu, z toho:	190	170
Tvorba sociálneho fondu na ťarchu nákladov	190	170
Tvorba sociálneho fondu zo zisku		
Ostatná tvorba sociálneho fondu		
Čerpanie sociálneho fondu	-156	-145
Konečný zostatok sociálneho fondu k 31.12.	116	81

19. Rezervy

	Odmeny zamestnancom	Zákaznícke bonusy	Odchodné	Jubilejné	Reštrukturalizácia	Ostatné	Rezervy celkom
K 1.1.2024	933	1 841	426	1 251	503	0	4 953
Tvorba	1 114	3 202	114	511	0	0	4 942
Použitie	-717	-1 766	-2	-184	-201	0	-2 870
Rozpustenie	-215	-75	0	0	-34	0	-324
K 31.12.2024	1 114	3 202	538	1 578	268	0	6 702
K 1.1.2025	1 114	3 202	538	1 578	269	0	6 702
Tvorba	524	2 235	48	488	0	0	3 295
Použitie	-1 114	-3 115	-1	-209	-88	0	-4 528
Rozpustenie	0	-47	0	0	0	0	-47
K 31.12.2025	524	2 275	585	1 857	181	0	5 422
						31.12.2025	31.12.2024
Rezervy, z toho:							
Krátkodobé rezervy						2 889	4 421
Dlhodobé rezervy						2 532	2 281
Rezervy celkom						5 421	6 702

Predpokladaný rok použitia krátkodobých rezerv je rok 2026.

Rezerva na odchodné a jubilejné

K 31.12.2025 Spoločnosť zaúčtovala rezervu na odchodné a jubilejné v celkovej výške 2 442 tis. EUR (k 31.12.2024: 2 116 tis. EUR) na krytie odhadovaného záväzku týkajúceho sa budúceho odchodného do dôchodku a odmeny pri dosiahnutí pracovného jubilea.

V prípade programu s vopred stanoveným dôchodkovým plnením je stanovená výška plnenia, ktorú zamestnanec pri odchode do dôchodku dostane. Výška plnenia závisí od viacerých faktorov, akými sú napr. vek, počet odpracovaných rokov či mzda. Podľa ustanovení Zákonníka práce má zamestnanec pri odchode do starobného dôchodku nárok na odmenu vo výške jednej priemernej mesačnej mzdy.

Okrem rezervy na odchodné Spoločnosť tvorí rezervu na výplatu odmien pri pracovných jubileách, v závislosti od počtu odpracovaných rokov.

Výška rezervy sa stanovila použitím prírastkovej poistno-matematickej metódy na základe finančných a matematicko-poistných veličín a predpokladov, ktoré sú odrazom oficiálnych štatistických údajov a sú v súlade s predpokladmi podnikového plánu Spoločnosti.

Vývoj súčasnej hodnoty záväzku z programov so stanovenými požitkami

	31.12.2025	31.12.2024
Stav na začiatku obdobia	2 116	1 677
Náklady súčasnej služby	0	0
Úrokové náklady	536	625
Rezerva použitá počas obdobia	-210	-186
Konečný stav	2 442	2 116

Hlavné použité poistno-matematické predpoklady:

Dôchodkový vek	64 rokov
Diskontná sadzba	3,73%
Očakávaný nárast miezd	6,70%
Fluktuácia	7,28%

Rezerva na reštrukturalizáciu

V súvislosti s uzatvorením výrobnéj prevádzky v Hlohovci v priebehu roka 2020 bol Spoločnosťou vypracovaný detailný plán obsahujúci časový harmonogram postupnosti krokov a rozpočet predpokladaných výdavkov súvisiacich s týmto procesom, ktorý bol zúčastnením stranám oznámený v priebehu roka 2018. V tejto súvislosti bola k 31.12.2025 Spoločnosťou zaúčtovaná rezerva na reštrukturalizáciu v celkovej výške 181 tis. EUR (31.12.2024: 268 tis. EUR).

20. Finančné deriváty

	31.12.2025		31.12.2024	
	Aktíva	Závazky	Aktíva	Závazky
Z toho:				
Dlhodobé energetické forwardy	37	2	37	0
Krátkodobé energetické forwardy	19	101	120	69
Krátkodobé menové forwardy	1	18	31	1
Finančné deriváty celkom	57	121	188	70

Spoločnosť používa menové deriváty na zabezpečenie významných budúcich peňažných tokov, ktoré sú denominované v iných menách ako euro. Cieľom týchto dohôd je riadenie významných kurzových rizík v rokoch 2024 a 2025.

Reálna hodnota menových derivátov Spoločnosti k 31.12.2025 sa odhaduje na netto záväzok 18 tis. EUR (31.12.2024: záväzok 1 tis. EUR). Táto suma vychádza z aktuálnych forwardových kurzov pre forwardy s podobnou splatnosťou a zahŕňa aktíva v hodnote 1 tis. EUR (31.12.2024: 31 tis. EUR) a záväzky v hodnote 18 tis. EUR (31.12.2024: 1 tis. EUR).

Od roku 2023 Spoločnosť tiež používa energetické deriváty na zabezpečenie významných budúcich peňažných tokov súvisiacich s nákupom energií (elektrickej energie a plynu), ktorých ceny závisia od vývoja na energetických trhoch. Cieľom týchto dohôd je riadenie významných výkyvov cien energií počas obdobia najbližších 15 mesiacov.

Reálna hodnota energetických derivátov Spoločnosti k 31.12.2025 sa odhaduje na netto záväzok 103 tis. EUR (31.12.2024: záväzok 69 tis. EUR). Táto suma vychádza z aktuálnych forwardových kurzov pre forwardy s podobnou splatnosťou a zahŕňa aktíva v hodnote 56 tis. EUR (31.12.2024: 157 tis. EUR) a záväzky v hodnote 103 tis. EUR (31.12.2024: 69 tis. EUR).

Odložená daň

V nasledujúcom prehľade sa uvádzajú najvýznamnejšie odložené daňové záväzky a pohľadávky Spoločnosti a ich pohyby počas bežného a predchádzajúceho účtovného obdobia.

	Rozdiel daňových a účtovných odpisov	Opravná položka k dlhodobému hmotnému majetku	Rezervy	Finančné deriváty	Daňová úľava	Osta- tné	Celkom
K 1.1.2024	-4 594	0	1 040	16	0	1 110	-2 428
Zaučtované do výsledku hospodárenia	-741	0	568	1	0	-332	-503
Zaučtované do ostatného komplexného výsledku				-35			-35
K 1.1.2025	-5 335	0	1 608	-18	0	779	-2 966
Zaučtované do výsledku hospodárenia	177	0	-349	-3	0	-26	-200
Zaučtované do ostatného komplexného výsledku				33			33
K 31.12.2025	-5 158	0	1 259	12	0	753	-3 134

21. Podmienené záväzkyDaňové podmienené záväzky

Keďže viaceré oblasti slovenského daňového práva neboli zatiaľ dostatočne overené v praxi, nie je úplne jasné, ako ich budú uplatňovať daňové orgány. Miera tejto neistoty sa nedá kvantifikovať a zníži sa až potom, keď budú existovať právne precedensy, prípadne oficiálne interpretácie príslušných orgánov.

22. Transakcie so spriaznenými osobami**Pohľadávky:**

Spriaznená strana	Krajina	31.12.2025	31.12.2024
BSN medical GmbH	Nemecko - Hamburg	0	0
BSN medical SAS	Francúzsko	0	0
BSN-Jobst GmbH	Nemecko - Emmerich	0	0
Asaleo Care New Zealand Limited	Nový Zéland	0	0
Asaleo Personal Care Pty Ltd	Austrália	0	0
Essity Australasia Ltd	Nový Zéland	134	80
Essity Australasia Pty Ltd	Austrália	1 045	740
Essity Austria GmbH	Rakúsko	0	0
Essity Belgium SA-NV	Belgicko	0	0
Essity do Brasil Indústria e	Brazília	66	8
Essity Canada Inc.	Kanada	0	0
Essity Croatia d.o.o. za trgovi	Chorvátsko	0	0
Essity Czech Republic s.r.o.	Česká Republika	0	0
Essity Denmark A/S	Dánsko	0	2
Essity Estonia OÜ	Estónsko	0	0
Essity France	Francúzsko	0	3
Essity Germany GmbH	Nemecko - Mannheim	0	0
Essity GmbH	Nemecko - Ismaning	0	0
Essity Group Holding B.V./Jordan	Jordánsko	0	0
Essity Hellas AE	Grécko	0	0
Essity Higiene y Salud Mexico,S.A.de C.V.	Mexiko	0	39
Essity HMS North America Inc.	USA	0	0
Essity Hungary Kft.	Maďarsko	0	0
Essity Hygiene and Health AB	Švédsko	18 274	15 963
Essity Italy S.p.A.	Taliansko	0	9
Essity Latvia SIA	Lotyšsko	0	0
Essity LLC	Rusko	0	0
Essity Netherlands B.V.	Holandsko	0	2
Essity Operations Cuijk B.V.	Holandsko	0	0
Essity Operations France	Francúzsko	0	0
Essity Operations Gennep B.V.	Holandsko	0	0
Essity Operations Hoogezand B.V.	Holandsko	0	0
	Nemecko - Mainz		
Essity Operations Mainz-Kostheim GmbH	Kostheim	0	0
Essity Operations Mannheim GMBH	Nemecko - Mannheim	0	0
Essity Operations Poland Sp. z.o.o.	Poľsko	0	9
Essity Poland Sp.z o.o.	Poľsko	3	0
Essity Portugal Lda	Portugalsko	0	0
Essity Professional Hygiene Germany GmbH	Nemecko - Mannheim	0	0
Essity Romania SRL	Rumunsko	0	0
Essity South Africa (Pty) Ltd	Južná Afrika	465	573
Essity Spain, S.L.	Španielsko	0	0
Essity Switzerland AG	Švajčiarsko	0	0
Essity Treassury AB	Švédsko	4 837	15 860
Essity Türkiye Hijyen Urunleri	Turecko	7	0
Essity UK Ltd	Veľká Británia	0	0
Essity Ukraine LLC	Ukrajina	89	375
Oy Essity Finland AB	Fínsko	0	0
Productos Familia, S.A.	Kolumbia	138	22
Radiante SAS	Francúzsko	0	0

Essity Slovakia s.r.o.

Poznámky k účtovnej závierke zostavenej v súlade s Medzinárodnými štandardami pre finančné výkazníctvo k 31. decembru 2025

Sancela S.A. de C.V.	Mexiko	0	0
UAB Essity Lithuania	Litva	0	0
Vinda Personal Care Limited	Hong-Kong	0	0
Spolu pohľadávky		25 060	33 687

Essity Slovakia s.r.o.

Poznámky k účtovnej závierke zostavenej v súlade s Medzinárodnými štandardami pre finančné výkazníctvo k 31. decembru 2025

Závazky:

Spriaznená strana	Krajina	31.12.2025	31.12.2024
BSN medical Intellectual Property	Holandsko	0	27
BSN medical IP GmbH	Nemecko - Hamburg	40	0
Essity Austria GmbH	Rakúsko	0	0
Essity Austria Vertriebs GmbH	Rakúsko	430	97
Essity Belgium SA-NV	Belgicko	0	0
Essity Canada Inc.	Canada	0	0
Essity Croatia d.o.o. za trgovinu	Chorvátsko	21	46
Essity Czech Republic s.r.o.	Česká Republika	2	7
Essity Distribution BV	Holandsko	33	12
Essity Distribution BV	Veľká Británia	22	0
Essity Estonia OU	Estónsko	0	0
Essity France	Francúzsko	0	0
Essity Germany GmbH	Nemecko - Mannheim	0	0
Essity GmbH	Nemecko - Ismaning	0	0
Essity Group Holding B.V.	Holandsko	33	-31
Essity Hungary Kft.	Maďarsko	0	0
Essity Hygiene and Health AB	Švédsko	5 902	6 165
Essity Italy S.p.A.	Taliano	0	0
Essity Latvia SIA	Lotyšsko	0	0
Essity LLC	Rusko	0	0
Essity Netherlands B.V.	Holandsko	0	0
Essity Operations Cuijk B.V.	Holandsko	0	0
Essity Operations France	Francúzsko	0	0
Essity Operations Gennep B.V.	Holandsko	0	0
Essity Operations Hoogezand B.V.	Holandsko	0	0
Essity Operations Mainz-Kostheim GmbH	Nemecko - Mainz Kostheim	0	0
Essity Operations Mannheim GMBH	Nemecko - Mannheim	0	0
Essity Operations Poland Sp. z.o.o.	Poľsko	0	0
Essity Poland Sp. z.o.o.	Poľsko	0	0
Essity Portugal Lda	Portugalsko	0	30
Essity Professional Hygiene Germany GmbH	Nemecko - Mannheim	0	0
Essity Romania SRL	Rumunsko	0	0
Essity Spain, S.L.	Španielsko	0	20
Essity Treasury AB	Švédsko	1 633	774
Essity Turkey Hijyen Urunleri	Turecko	0	0
Essity UK Ltd	Veľká Británia	0	0
Essity Ukraine LLC	Ukrajina	33	35
Productos Familia, S.A.	Kolumbia	24	0
Spolu záväzky		8 172	7 181

Výnosy:

Spriaznená strana	Krajina	2025	2024
Asaleo Care New Zealand Limited	Nový Zéland	0	0
Asaleo Personal Care Pty Ltd	Austrália	0	0
BSN-Jobst GmbH	Nemecko – Emmerich	0	0
BSN medical GmbH	Nemecko – Hamburg	0	0
BSN medical SAS	Francúzsko	0	0
Essity Aktiebolag (publ)	Švédsko	115	4
Essity Australasia Pty Ltd	Austrália	4 374	3 195
Essity Australasia Ltd	Austrália	345	347
Essity Austria GmbH	Rakúsko	1 592	1 713
Essity Belgium NV	Belgicko	1 189	1 167
Essity Canada Inc.	Kanada	1 683	646
Essity Croatia d.o.o. za trgovinu	Chorvátsko	0	0
Essity Czech Republic s.r.o.	Česká Republika	2 530	2 051
Essity Czech Republic s.r.o.	Česká Republika	0	0
Essity Denmark A/S	Dánsko	6 138	6 877
Essity Denmark A/S	Dánsko	-2	0
Essity do Brasil Indústria e	Brazília	670	207
Essity Estonia OÜ	Estónsko	668	621
Essity France	Francúzsko	26 006	26 291
Essity France	Francúzsko	-3	0
Essity Germany GmbH	Nemecko - Mannheim	13 371	11 910
Essity GmbH	Nemecko - Ismaning	125	87
Essity Group Holding B.V./Jordan	Jordánsko	0	0
Essity Hellas AE	Grécko	2 015	1 774
Essity Higiene y Salud Mexico,S.A.de C.V.	Mexiko	939	553
Essity HMS North America Inc.	USA	5 666	1 920
Essity Hungary Kft.	Maďarsko	3 975	3 867
Essity Hygiene and Health AB	Švédsko	17 938	19 663
Essity Hygiene and Health AB	Švédsko	-107	0
Essity Italy S.p.A.	Taliansko	18 723	19 733
Essity Italy S.p.A.	Taliansko	-9	0
Essity Latvia SIA	Lotyšsko	959	941
Essity LLC	Rusko	0	0
Essity Middle East FZCO	Spojené arabské emiráty	2 449	0
Essity Netherlands B.V.	Holandsko	990	1 404
Essity Netherlands B.V.	Holandsko	-2	0
Essity Norway AS	Nórsko	0	2
Essity Operations Allo, S.L.	Španielsko - Barcelona	7	0
Essity Operations Cuijk B.V.	Holandsko	8 857	7 914
Essity Operations France	Francúzsko	0	0
Essity Operations Gennep B.V.	Holandsko	7 391	6 249
Essity Operations Hoogezand B.V.	Holandsko	1 880	3 368
Essity Operations Mainz-Kostheim GmbH	Nemecko - Mainz Kostheim	215	181
Essity Operations Mannheim GMBH	Nemecko - Mannheim	10 192	8 975
Essity Operations Manchester Ltd	Veľká Británia	0	0
Essity Operations Poland Sp. z.o.o.	Poľsko	115	38
Essity Poland Sp. z.o.o.	Poľsko	7 960	7 978
Essity Poland Sp. z.o.o.	Poľsko	-5	0
Essity Portugal Lda	Portugalsko	0	0
Essity Professional Hygiene Germany GmbH	Nemecko - Mannheim	0	0
Essity Romania SRL	Rumunsko	5 364	5 423
Essity South Africa (Pty) Ltd	Južná Afrika	1 713	1 709

Essity Slovakia s.r.o.*Poznámky k účtovnej závierke zostavenej v súlade s Medzinárodnými štandardami pre finančné výkazníctvo k 31. decembru 2025*

Essity Spain, S.L.	Španielsko	38 156	35 290
Essity Switzerland AG	Švajčiarsko	541	391
Essity Treassury AB	Švédsko	445	0
Essity Turkey Hijyen Urunleri	Turecko	559	341
Essity UK Ltd	Veľká Británia	28 231	29 266
Essity Ukraine LLC	Ukrajina	6 501	6 932
OY Essity Finland AB	Fínsko	3 472	3 590
OY SCA Hygiene Products AB	Fínsko	0	0
Productos Familia S.A.	Kolumbia	403	229
Radiante SAS	Francúzsko	0	0
UAB Essity Lithuania	Litva	1 024	861
Vinda Paper Industrial (H.K.) Co. L	Hong-Kong	0	58
Vinda Taiwan Ltd	Taiwan	0	3
Vinda Personal Care Limited	Hong-Kong	0	0
Spolu výnosy		235 355	223 771

Essity Slovakia s.r.o.

Poznámky k účtovnej závierke zostavenej v súlade s Medzinárodnými štandardami pre finančné výkazníctvo k 31. decembru 2025

Náklady:

Spriaznená strana	Krajina	2025	2024
BSN medical IP GmbH	Nemecko - Hamburg	130	0
BSN medical Intellectual Property	Holandsko	-4	84
Essity Aktiebolag (publ)	Švédsko	1	0
Essity Austria GmbH	Rakúsko	4 624	4 495
Essity Austria Vertriebs GmbH	Rakúsko	6 029	3 757
Essity Austria Vertriebs GmbH	Rakúsko	333	0
Essity Belgium SA-NV	Belgicko	0	0
Essity PLD Belgium SA	Belgicko	0	4
Essity Canada Inc.	Kanada	0	0
Essity Croatia d.o.o.	Chorvátsko	164	251
Essity Czech Republic s.r.o.	Česká Republika	424	265
Essity Czech Republic s.r.o.	Česká Republika	-6	0
Essity Denmark A/S	Dánsko	0	0
Essity Distribution BV	Holandsko	651	550
Essity Distribution BV	Holandsko	2	0
Essity Distribution BV	Veľká Británia	62	0
Essity Estonia OÜ	Estónsko	0	0
Essity Försäkringsaktiebolag	Švédsko	1 058	1 082
Essity France SAS	Francúzsko	79	199
Essity Germany GmbH	Nemecko - Mannheim	72	39
Essity GmbH	Nemecko - Ismaning	30	94
Essity Group Holding B.V.	Holandsko	630	570
Essity Group Holding B.V.	Holandsko	64	0
Essity Hellas AE	Grécko	9	9
Essity HMS North America Inc.	USA	0	0
Essity Hungary Kft.	Maďarsko	224	345
Essity Hungary Kft.	Maďarsko	0	0
Essity Hygiene and Health AB	Švédsko	12 575	11 979
Essity Hygiene and Health AB	Švédsko	-11	0
Essity Italy S.p.A.	Taliansko	0	20
Essity Latvia SIA	Lotyšsko	0	0
Essity LLC	Rusko	0	0
Essity Netherlands B.V.	Holandsko	91	101
Essity Operations Allo, S.L.	Španielsko	560	582
Essity Operations Cuij B.V.	Holandsko	858	944
Essity Operations France	Francúzsko	7 345	7 669
Essity Operations Gennep B.V.	Holandsko	70	170
Essity Operations Hoogezand B.V.	Holandsko	1 880	2 643
	Nemecko - Mainz		2 399
Essity Operations Mainz-Kostheim GmbH	Kostheim	2 402	
Essity Operations Manchester Ltd	Veľká Británia	0	0
Essity Operations Mannheim GmbH	Nemecko - Mannheim	4 497	4 571
Essity Operations Neuss GmbH	Nemecko - Neuss	0	0
Essity Operations Poland Sp. z.o.o.	Poľsko	70	45
	Nemecko -		
Essity Operations Witzzenhausen GmbH	Witzzenhausen	0	0
Essity Poland Sp. z.o.o.	Poľsko	16 897	16 989
Essity Portugal Lda	Portugalsko	169	88
Essity Portugal Lda	Portugalsko	-30	0
Essity Professional Hygiene Germany GmbH	Nemecko - Mannheim	16	53
Essity PLD France	Francúzsko	0	0
Essity Romania SRL	Rumunsko	61	81

Essity Slovakia s.r.o.

Poznámky k účtovnej závierke zostavenej v súlade s Medzinárodnými štandardami pre finančné výkazníctvo k 31. decembru 2025

Essity Spain, S.L.	Španielsko	379	16
Essity Spain, S.L.	Španielsko	-20	0
Essity Treasury AB	Švédsko	121	0
Essity Turkey Hijyen Urunleri	Turecko	1	0
Essity UK Ltd	Veľká Británia	88	107
Essity Ukraine LLC	Ukrajina	143	95
Essity Ukraine LLC	Ukrajina	-2	0
Productos Familia, S.A	Kolumbia	24	0
Spolu náklady		62 763	60 296

23. Faktory a riadenie finančného rizika

Spoločnosť je vystavená pri svojej činnosti nasledovným finančným rizikám:

- úverové riziko
- riziko likvidity
- trhové riziko, ktoré zahŕňa najmä cenové a úrokové riziko
- riziko menových kurzov

Riadením týchto rizík sa zaoberá vedenie Spoločnosti, ktoré v spolupráci s „Back - office“ oddelením spoločnosti Essity Treasury AB identifikuje a vyhodnocuje finančné riziká. Spoločnosť používa finančné deriváty na zabezpečenie rizík a minimalizáciu ich dopadov. Používanie finančných derivátov sa riadi zásadami skupiny Essity. Spoločnosť neobchoduje s finančnými derivátmi a ani ich nepoužíva na špekulatívne účely.

Úverové riziko

Úverové riziko Spoločnosti sa týka najmä pohľadávok z obchodného styku. Sumy vykazané vo výkaze finančnej pozície súvahe sú znížené o opravné položky na nevymožiteľné pohľadávky.

Pohľadávky z obchodného styku voči spriazneným stranám v skupine Essity predstavujú 75% (31.12.2024: 72%) z celkových pohľadávok. Spoločnosť nepovažuje úverové riziko pri týchto pohľadávkach za významné. V zostatku pohľadávok voči spriazneným stranám sú pohľadávky v hodnote 147 tis. EUR, ktoré sú k dátumu súvahy po lehote splatnosti (31.12.2024: 231 tis. EUR).

K 31.12.2025 a k 31.12.2024 spoločnosť netvorila opravnú položku k pohľadávkam voči spriazneným stranám.

Veková štruktúra pohľadávok voči spriazneným stranám po splatnosti bez znehodnotenia:

	31.12.2025	31.12.2024
Do 30 dní	-162	231
31-90 dní	257	0
91-180 dní	52	0
181-360 dní	0	0
Nad 360 dní	-1	0
Celkom	146	231

Pri pohľadávkach z obchodného styku voči tretím stranám Spoločnosť predáva svoje výrobky rôznym odberateľom, z ktorých žiadny, či už jednotlivcovo alebo spoločne, z hľadiska objemu a solventnosti, nepredstavuje významné riziko nesplatenia pohľadávok. Spoločnosť má vypracované také operatívne postupy, ktoré zabezpečujú, aby sa výrobky predávali zákazníkovi s dobrou úverovou históriou a aby sa nepresiahol prijateľný limit úverovej angažovanosti.

Opravné položky na pohľadávky voči tretím stranám sa tvoria na základe odhadu nevymožiteľnej sumy podľa predchádzajúcich skúseností s nesplácaním pohľadávok.

Veková štruktúra pohľadávok voči tretím stranám po splatnosti bez znehodnotenia:

	Nominálna hodnota k 31.12.2025	Opravná položka k 31.12.2025	Účtovná hodnota k 31.12.2025
Do 30 dní	-437		-437
31-90 dní	-169		-169
91-180 dní	-7		-7
181-360 dní	0		0
Nad 360 dní	118	118	0
Celkom	-495	118	-613

	Nominálna hodnota k 31.12.2024	Opravná položka k 31.12.2024	Účtovná hodnota k 31.12.2024
Do 30 dní	-263		-263
31-90 dní	-92		-92
91-180 dní	0		0
181-360 dní	9		9
Nad 360 dní	118	118	0
Celkom	-228	118	-346

Riziko likvidity

Politikou Spoločnosti je mať dostatočné peňažné prostriedky a peňažné ekvivalenty alebo mať možnosť financovania prostredníctvom primeraného počtu úverových liniek, aby mohla pokryť riziko likvidity v súlade so svojou finančnou stratégiou.

Nasledujúca tabuľka znázorňuje zostávajúce zmluvné doby splatnosti k dátumu súvahy pre nederivátové finančné záväzky Spoločnosti. Údaje uvedené v tabuľke predstavujú zmluvné nediskontované peňažné toky so zohľadnením najskorších možných termínov a zahŕňajú peňažné toky z úrokov a istiny:

Záväzky z obchodného styku a ostatné záväzky a pôžičky prijaté od spriaznených strán	Do 1 mesiaca	1 - 3 mesiace	Od 3 mes. do 1 roka	Celkom
31.12.2025	31 071	15 511	125	46 707
31.12.2024	30 249	17 306	81	47 637

Komoditné riziko

Spoločnosť je vystavená trhovému riziku výkyvu cien pri nákupe energií a materiálov, ktorých ceny závisia od trhových cien komodít na medzinárodných trhoch. Vedenie skupiny Essity vypracovalo postupy riadenia komoditného rizika, platné pre všetky spoločnosti v skupine Essity.

Spoločnosť riadi riziko výkyvu cien pri nákupe energií (elektrickej energie a plynu) zabezpečením obchodov, ktorých realizácia sa očakáva v najbližších 15 mesiacoch.

Cenové podmienky s jednotlivými dodávateľmi materiálov sú pre všetky spoločnosti v skupine Essity dohadované nákupným oddelením skupiny Essity a preto vedenie Spoločnosti považuje riziko výkyvu cien materiálov za nepatrné.

Úrokové riziko

Spoločnosť je vystavená riziku úrokovej sadzby v dôsledku krátkodobých pôžičiek prijatých od spriaznených strán, ktoré sú úročené pohyblivou úrokovou sadzbou a vystavujú Spoločnosť riziku

variability peňažných tokov. Avšak vzhľadom na výšku čerpaných pôžičiek v priebehu roka, úrokové riziko nie je významné.

Riziko menových kurzov

Riziko menových kurzov je riziko, že reálna hodnota budúcich peňažných tokov z finančného nástroja sa bude meniť z dôvodu zmeny výmenných kurzov. Spoločnosť je vystavená riziku zmeny výmenných kurzov hlavne v súvislosti s prevádzkovou činnosťou Spoločnosti (keď výnosy a náklady sú denominované v inej mene ako je funkčná mena Spoločnosti).

Spoločnosť riadi riziko výmenných kurzov zabezpečením obchodov, ktorých realizácia sa očakáva v najbližších 12 mesiacoch.

Keď Spoločnosť vstupuje do derivátového obchodu za účelom zabezpečenia, Spoločnosť vyjednáva podmienky derivátu spôsobom, aby boli v súlade so zabezpečeným rizikom. Pri zabezpečovacích obchodoch plánovaných transakcií derivát pokrýva obdobie rizika od bodu keď sú plánované peňažné toky až do bodu vysporiadania výslednej pohľadávky alebo záväzku denominovaného v cudzej mene.

Spoločnosť využíva na zabezpečenie rizika menových kurzov pri prepočte na EUR forwardové obchody na cudziu menu.

Citlivosť na zmenu výmenných kurzov

Nasledujúca tabuľka zobrazuje citlivosť výsledku Spoločnosti pred zdanením na primerane možnú zmenu výmenného kurzu USD a z toho vyplývajúcu zmenu reálnej hodnoty záväzkov za predpokladu nezmenených ostatných premenných. Riziko zmien výmenných kurzov iných mien nie je pre Spoločnosť významná.

Zväzky z obchodného styku a ostatné záväzky v USD	Hodnota záväzkov v EUR	Zmena kurzu USD	Vplyv na výsledok pred zdanením
31.12.2025	4 272	10%	-427
	4 272	-10%	427
31.12.2024	5 065	10%	-506
	5 065	-10%	506

Reálna hodnota finančných nástrojov

Finančné nástroje v súvahe tvoria peňažné prostriedky a peňažné ekvivalenty, pohľadávky a záväzky z obchodného styku a ostatné pohľadávky a záväzky a úvery a pôžičky. Odhadované reálne hodnoty týchto nástrojov sa približujú k ich účtovnej hodnote.

Reálne hodnoty finančných derivátov sa oceňujú na základe aktuálnych forwardových kurzov pre forwardy s podobnou splatnosťou.

Riadenie kapitálového rizika

Cieľom Spoločnosti pri riadení kapitálového rizika je zabezpečiť schopnosť Spoločnosti pokračovať vo svojich činnostiach a udržať primeranú štruktúru kapitálu pri znížení nákladov.

24. Ostatné informácie

Konateľom Spoločnosti neboli priznané žiadne odmeny ani poskytnuté pôžičky či iné finančné prostriedky.

Spoločnosť nemá záväzky ani pohľadávky zabezpečené záložným právom, ani žiaden majetok, na ktorý bolo zriadené záložné právo.

25. Udalosti po súvahovom dni

Po 31. decembri 2025 a do dňa zostavenia účtovnej závierky nenastali žiadne také udalosti, ktoré by významným spôsobom ovplyvnili aktíva a pasíva spoločnosti ku 31. decembru 2025.