

Andritz Kufferath s.r.o.

Výročná správa 2025

a

Správa nezávislého audítora
z auditu účtovnej závierky

a

Správa k ďalším požiadavkám zákona
a iných právnych predpisov

Obsah

Výročná správa

Prílohy:

1. Správa nezávislého audítora
2. Účtovná závierka Spoločnosti zostavená k 31. decembru 2025 v členení:
 - súvaha k 31. decembru 2025;
 - výkaz ziskov a strát za rok končiaci sa 31. decembrom 2025; a
 - poznámky účtovnej závierky k 31. decembru 2025



VÝROČNÁ SPRÁVA 2025

ANDRITZ KUFFERATH S.R.O.

ANDRITZ



Obsah

1. Základné údaje o spoločnosti.....	2
2. Organizačná štruktúra.....	3
3. Ľudské zdroje.....	4
4. Majetková a kapitálová štruktúra spoločnosti.....	7
4.1 Finančná situácia spoločnosti.....	7
4.2 Štruktúra zdrojov financovania spoločnosti.....	10
5. Hospodárenie spoločnosti.....	15
5.1 Hospodárska situácia spoločnosti.....	15
5.2 Náklady spoločnosti.....	17
5.3 Výnosy spoločnosti.....	18
5.4 Daňové zaťaženie spoločnosti	19
5.5 Návrh na rozdelenie zisku po zdanení.....	20
6. Udalosti osobitného významu, ktoré nastali po skončení účtovného obdobia.....	20
7. Vplyv činnosti na životné prostredie.....	20
8. Vývoj spoločnosti.....	21
Súvaha.....	23
Výkaz ziskov a strát.....	24

Prílohy:

Výrok audítora k účtovnej závierke
Účtovná závierka 2025



1. ZÁKLADNÉ ÚDAJE O SPOLOČNOSTI

História spoločnosti Andritz Kufferath s.r.o. sa začala písať v roku 1996. Dňa 21.03.1996 bola založená spoločnosť KUFFERATH SLOVAKIA, s.r.o., so sídlom Ku Bratke 5, 934 05 Levice. Do obchodného registra bola zapísaná dňa 09.05.1996. Spoločnosti bolo pridelené identifikačné číslo (IČO) 34 140 191. Zakladateľom spoločnosti so 100 % - ným podielom na základnom imaní bola spoločnosť Andreas Kufferath, GmbH und Co KG, Düren, Nemecko. V roku 2008 nastala zmena vlastníka. Od 16.09.2008 sa jediným vlastníkom so 100% podielom na základnom imaní spoločnosti KUFFERATH SLOVAKIA, s.r.o., stala firma Andritz AG, so sídlom Stattegger StraÙe 18, Graz, Rakúsko. So zmenou vlastníka prišlo i k zmene názvu. V júli 2009 sa zmenil názov spoločnosti z KUFFERATH SLOVAKIA, s.r.o. na **Andritz Kufferath s.r.o.**, ktorý je aktuálny aj v súčasnosti. Základné imanie spoločnosti zapísané v obchodnom registri je v hodnote 6 639 €.

Materská spoločnosť Andritz AG je globálnou spoločnosťou s celosvetovou pôsobnosťou. Jej produkty nachádzajú široké uplatnenie v hydroenergetike, v recyklácii obalov, v kovospracujúcom a oceľiarskom priemysle, v potravinárskom, hutníckom či papierenskom priemysle. Koncern vyrába tiež zariadenia pre separáciu tuhých látok a kvapalín. Dôležitou oblasťou podnikania sú aj krmivá pre zvieratá a peletovanie biomasy. V neposlednom rade sa koncern Andritz zameriava aj na automatizáciu výrobných procesov cez širokú škálu inovatívnych produktov a služieb. Koncern združuje 280 prevádzok vo viac ako 40 krajinách po celom svete. Zamestnáva 30 000 zamestnancov. Celkové prijaté objednávky spoločnosti Andritz AG v roku 2025 dosiahli úroveň 8 900,0 mil. €.

Hlavnými činnosťami spoločnosti Andritz Kufferath s.r.o., ktoré sú zapísané v obchodnom registri sú: výroba, konštrukcia a vývoj technických tkanín zo syntetických, prírodných a kovových materiálov, výroba jednoduchých výrobkov z kovu, opracovanie kovu jednoduchým spôsobom, vedenie účtovníctva, počítačové služby a služby súvisiace s počítačovým spracovaním údajov.

Najväčšími dodávateľmi spoločnosti sú predovšetkým dodávatelia základného materiálu - drôtu, tkaniny, nerezových tyčí a plechov. Najvýznamnejšími dodávateľom drôtu sú Engelmann Drahtseilerfabrik GmbH, Hannover (Nemecko), KEI INDUSTRIES LIMITED, New Delhi (India) a J.G. Dahmen GmbH & Co. KG, Iserlohn (Nemecko). Najväčším dodávateľom nerezových tyčí je spoločnosť NEREZOVÉ MATERIÁLY, s.r.o., Nové Mesto nad Váhom (Slovensko). Významným dodávateľom nerezových tyčí je aj spoločnosť Stappert Slovensko, a.s., Nováky (Slovensko). Najväčším a najvýznamnejším dodávateľom plastovej tkaniny je INDUSTRI-TEXTIL JOB AB, Kinna (Švédsko). Najvýznamnejším dodávateľom plechov je spoločnosť ANDRITZ Euroslot SAS, Scorbé-Clairvaux (Francúzsko). Najdôležitejšími dodávateľmi filcu pre výrobu filtračných komponentov sú spoločnosti HONGYUAN ENVIROTECH CO., LTD, Yingkou (Čína), SHANGHAI GERMAN TYPICAL FILTECH CO., Fengxian (Čína) a BWF Tec GmbH & Co. KG., Offingen (Nemecko). Medzi významných dodávateľov sa radia aj dodávatelia baliaceho materiálu - Arivan, s.r.o., Krškany (Slovensko), a Strojbal s.r.o., Brehy (Slovensko) a dodávatelia pomocného materiálu - spoločnosti Heart-Alloy GmbH, Friedland (Nemecko), či Deák Elektro, s.r.o. (elektroinštalačný materiál a služby). Spomedzi subdodávateľov výrobných služieb (laserové vypaľovanie, pasivácia) sú najvýznamnejšími spoločnosti Industriemontage, s.r.o., Dolná Seč (Slovensko), Jacquet, s.r.o., Otmarov (Česká Republika), a STROJÍRNY A STAVBY TRINEC, A.S., Trinec (Česká Republika).

Spoločnosť Andritz Kufferath s.r.o. celý objem svojej produkcie predáva sesterským firmám v rámci koncernu Andritz AG. Hlavnými odberateľmi sú spoločnosti Andritz Fiedler GmbH, Regensburg (Nemecko) a Andritz Kufferath GmbH, Düren (Nemecko). K významným odberateľom patria aj spoločnosti Andritz AG so sídlom v rakúskom Grazi a Andritz Fabrics

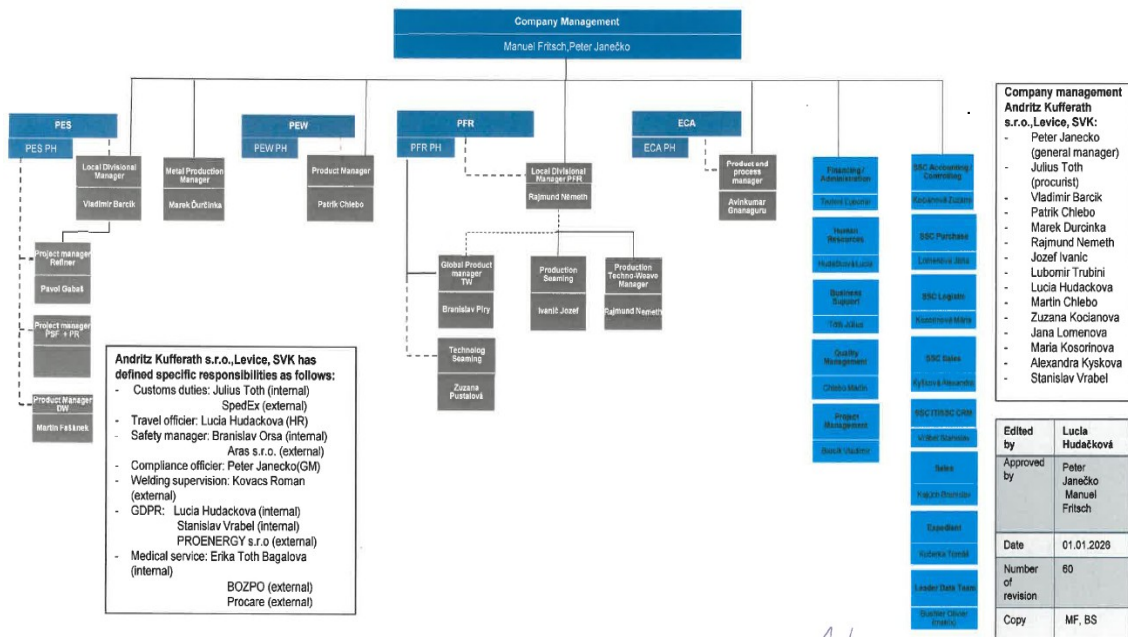


and Rolls GmbH, Gloggnitz (Rakúsko). Spoločnosť rozvíja spoluprácu aj so sesterskými firmami vo Fínsku (Andritz Oy), Švédsku (Andritz AB) Francúzsku (Andritz SAS), Kanade (Andritz Ltd./Ltee) a Číne (Andritz (China) Ltd.). Spolupracuje tiež so slovenskou firmou Andritz Slovakia s. r. o., Humenné.

Ďalšie činnosti spoločnosti zapísané v obchodnom registri sú: kúpa tovaru za účelom jeho predaja konečnému spotrebiteľovi (maloobchod); kúpa tovaru za účelom jeho predaja iným prevádzkovateľom živnosti (veľkoobchod); sprostredkovateľská činnosť v oblasti obchodu, výroby a služieb; sprostredkovanie kúpy, predaja a prenájmu nehnuteľností; skladovacie služby; činnosť podnikateľských, organizačných a ekonomických poradcov; reklamné a marketingové služby, prieskum trhu a verejnej mienky; administratívne služby; inžinierska činnosť, stavebné cenárstvo, projektovanie a konštruovanie elektrických zariadení. Spoločnosť Andritz Kufferath s.r.o. nemá organizačnú zložku v zahraničí.

Spoločnosť v roku 2025 nenadobudla a ani nevlastní vlastné akcie, dočasné listy obchodné podiely a akcie, ani dočasné listy a obchodné podiely materskej účtovnej jednotky.

2. ORGANIZAČNÁ ŠTRUKTÚRA



V štruktúre divízií a jednotlivých oddelení v roku 2025 neprišlo k zmenám. Spoločnosť však plánuje ďalšie rozširovanie výroby a portfólia poskytovaných služieb, ktoré môže viesť k vzniku nových oddelení, výrobných i nevýrobných stredísk či pracovných pozícií. Preto nemožno vylúčiť zmeny v organizačnej štruktúre v roku 2026.



3. ĽUDSKÉ ZDROJE

Spoločnosť evidovala k 31.12.2025 328 zamestnancov, t.j. nezmenený stav oproti roku 2024. Nezmenil sa ani pomer mužov a žien. K 31.12.2025 spoločnosť zamestnávala 166 žien a 162 mužov. V percentuálnom vyjadrení to predstavuje 50,61% žien a 49,39% mužov. V roku 2025 spoločnosť využívala zamestnávanie prostredníctvom personálnej agentúry.

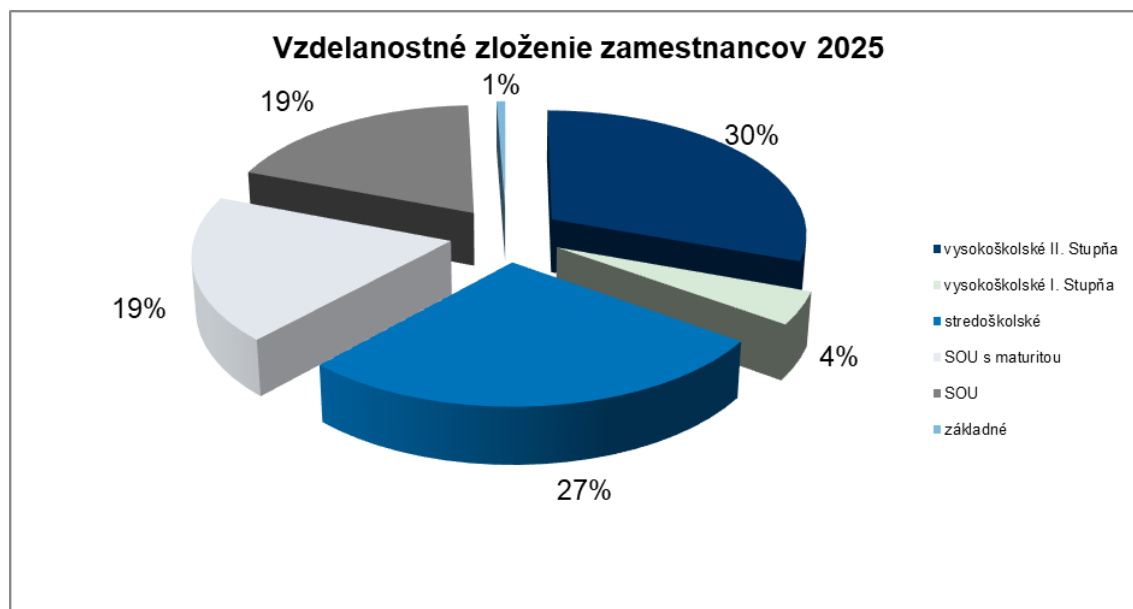
Tab. 1: Vekové zloženie zamestnancov

Ukazovateľ	rok 2025	rok 2024
Priemerný vek zamestnancov	42,00	42,00

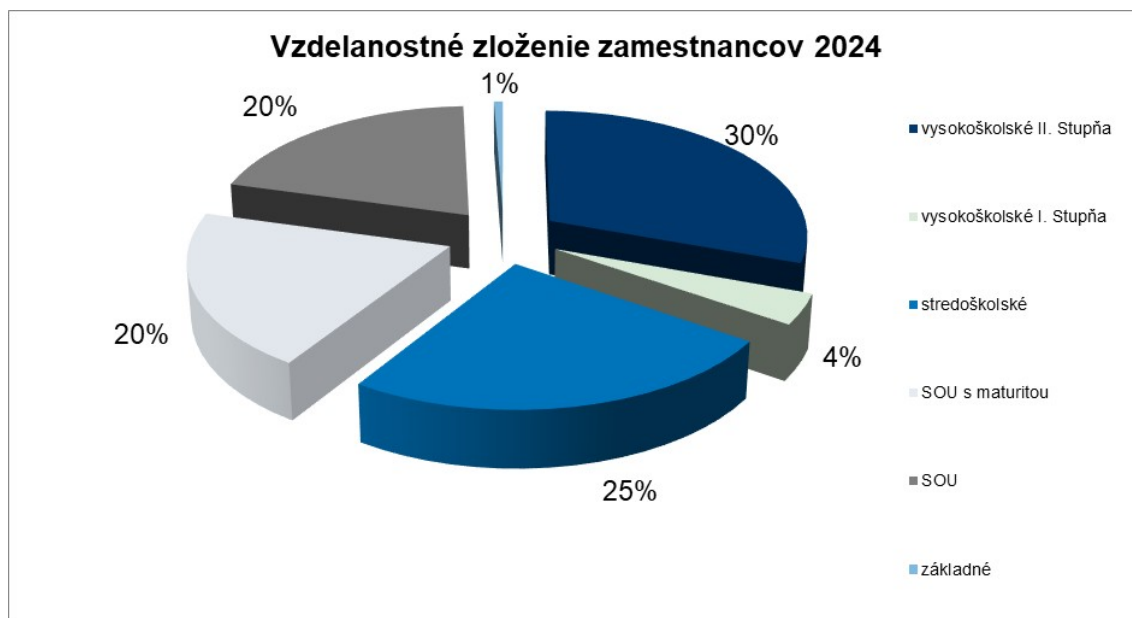
Tab. 2: Vzdelanostné zloženie zamestnancov

Ukazovateľ	rok 2025 počet osôb	rok 2024 počet osôb	rok 2025 % zloženie	rok 2024 % zloženie
vysokoškolské II. stupňa	100	100	30,49%	30,49%
vysokoškolské I. stupňa	14	13	4,27%	3,96%
stredoškolské	89	81	27,13%	24,70%
SOU s maturitou	62	66	18,90%	20,12%
SOU	61	66	18,60%	20,12%
základné	2	2	0,61%	0,61%
Spolu	328	328	100,0%	100,0%

Graf 1:



Graf 2:



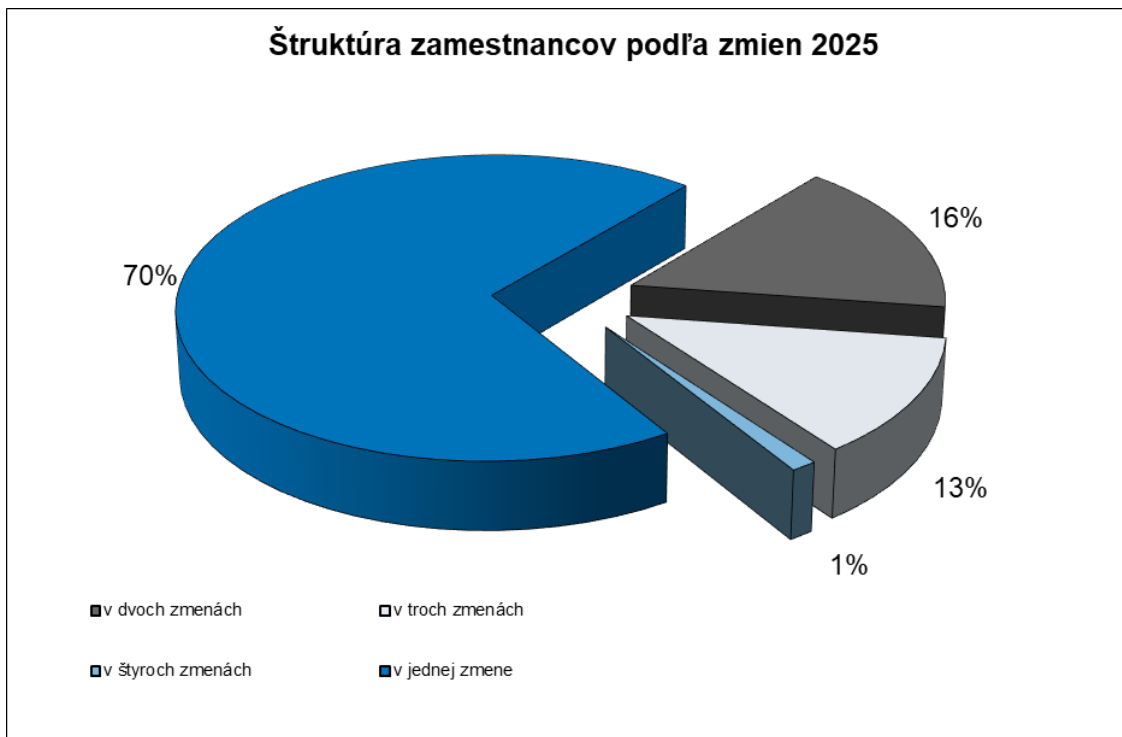
Z porovnania vzdelanostného zloženia zamestnancov v rokoch 2025 a 2024 vyplýva, že vo vzdelanostnom zložení zamestnancov nastali tieto zmeny:

- zvýšil sa počet zamestnancov s vysokoškolským vzdelaním o 1 zamestnanca. Vyjadrené percentami – ide o nárast o 1,00%. Podiel vysokoškolsky vzdelaných zamestnancov v roku 2025 bol 34,76% z celkového počtu zamestnancov.
- znížil sa počet zamestnancov so stredoškolským a stredným odborným vzdelaním o 1 zamestnanca. V percentuálnom vyjadrení ide o pokles o 0,48%. Podiel zamestnancov so stredoškolským vzdelaním a stredným odborným vzdelaním tvoril v roku 2025 spolu 64,63% z celkového počtu zamestnancov.

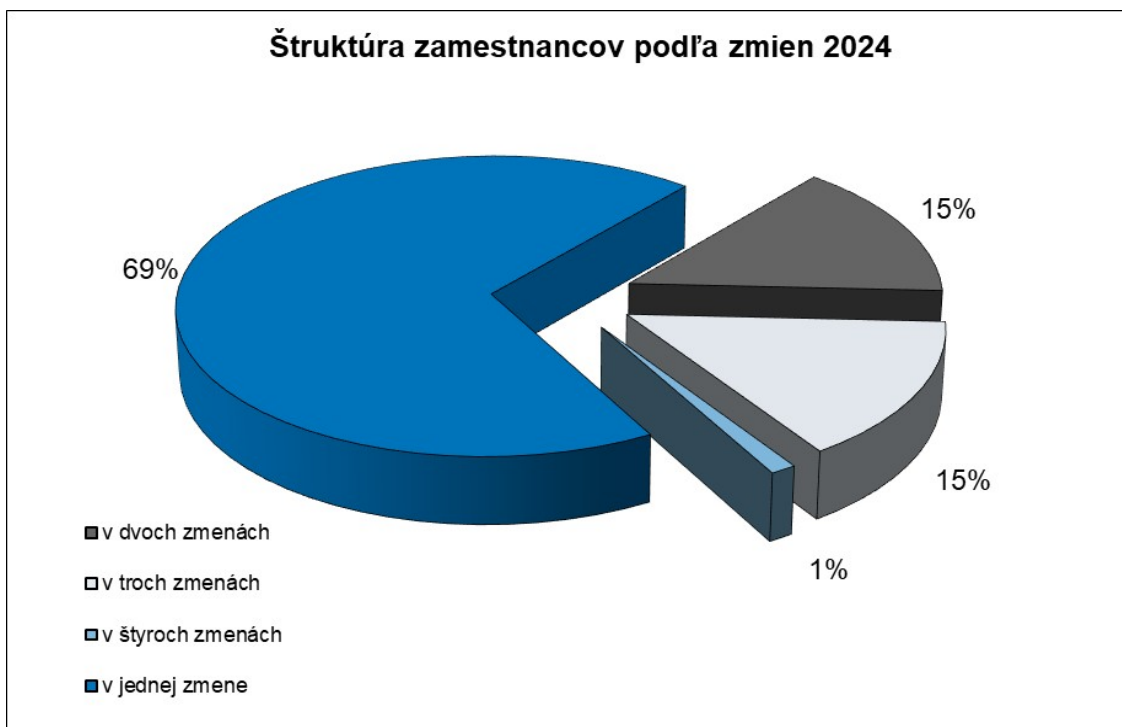
Tab. 3: Štruktúra zamestnancov podľa zmien

Ukazovateľ	rok 2025 počet osôb	rok 2024 počet osôb	rok 2025 % zloženie	rok 2024 % zloženie
počet pracovníkov, ktorí pracujú na zmeny	98	101	29,9%	30,8%
v dvoch zmenách	53	48	16,2%	14,6%
v troch zmenách	41	49	12,5%	14,9%
v štyroch zmenách	4	4	1,2%	1,2%
v jednej zmene	230	227	70,1%	69,2%
Spolu	328	328	100,0%	100,0%

Graf 3:



Graf 4:



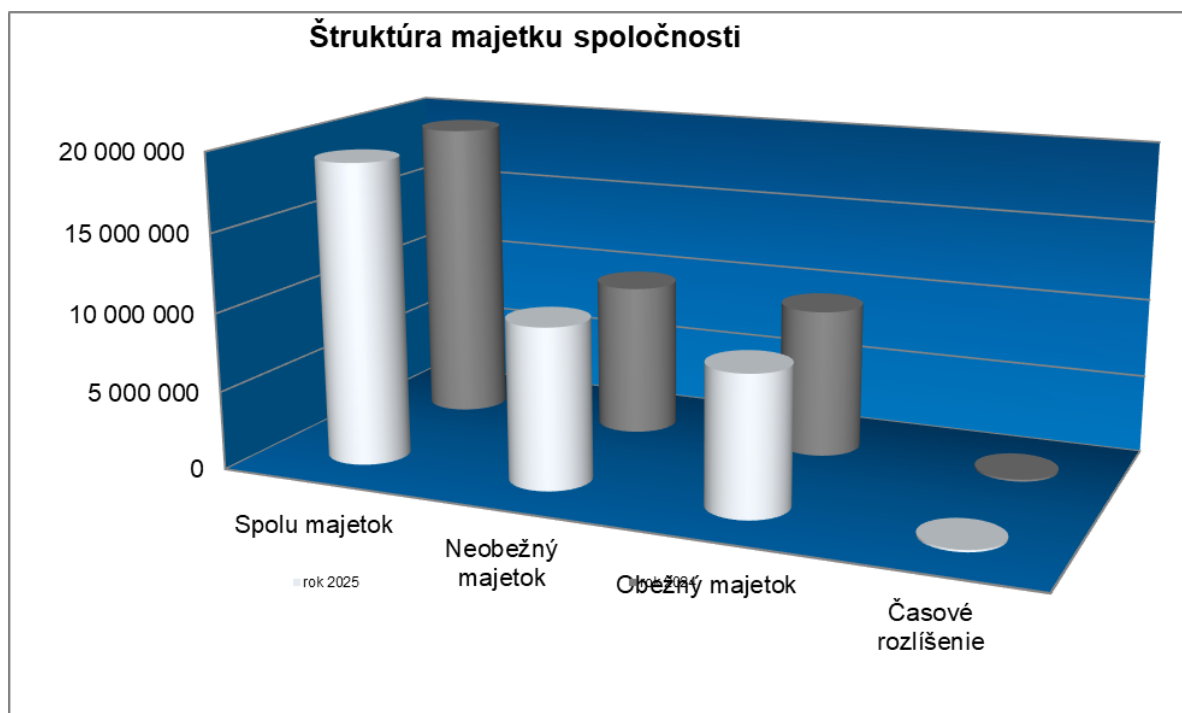
4. MAJETKOVÁ A KAPITÁLOVÁ ŠTRUKTÚRA SPOLOČNOSTI

4.1 Finančná situácia spoločnosti

Tab. 4: Štruktúra majetku spoločnosti (v €)

Názov majetku	rok 2025	rok 2024	rozdiel	% podiel rok 2025	% podiel rok 2024	index rastu 2025/2024	Zvýš./ Zniž. %
Spolu majetok	19 167 929	19 281 150	-113 221	100,00	100,00	0,994	-0,59%
Neobežný majetok	10 214 211	9 724 250	489 961	53,29	50,43	1,050	5,04%
Obežný majetok	8 823 186	9 427 216	-604 030	46,03	48,89	0,936	-6,41%
Časové rozlíšenie	130 532	129 684	848	0,68	0,67	1,007	0,65%

Graf č. 5:



V štruktúre majetku spoločnosti Andritz Kufferath s.r.o. nastali v roku 2025 nasledovné zmeny:

- zvýšenie podielu neobežného majetku na celkovom majetku oproti roku 2024 o 5,04%
- zníženie podielu obežného majetku na celkovom majetku oproti roku 2024 o 6,41%

Spoločnosť v roku 2025 vykázala celkovú výšku majetku v hodnote 19 167 929 €. **Celková hodnota majetku** spoločnosti v roku 2025 sa oproti roku 2024 znížila o 113 221 € t.j. o 0,59%.

Na celkovej hodnote majetku spoločnosti mal najvyšší podiel neobežný majetok v hodnote 10 214 211 € t. j. 53,29%. V štruktúre neobežného majetku majú najväčšie zastúpenie stroje, prístroje a zariadenia v zostatkovej hodnote 3 425 906 €, t.j. 33,54% a pozemky v účtovnej hodnote 3 007 409 €, t.j. 29,44%. Nasledujú prevádzkové stavby v zostatkovej hodnote 2 157 199 €, t. j. 21,12%.

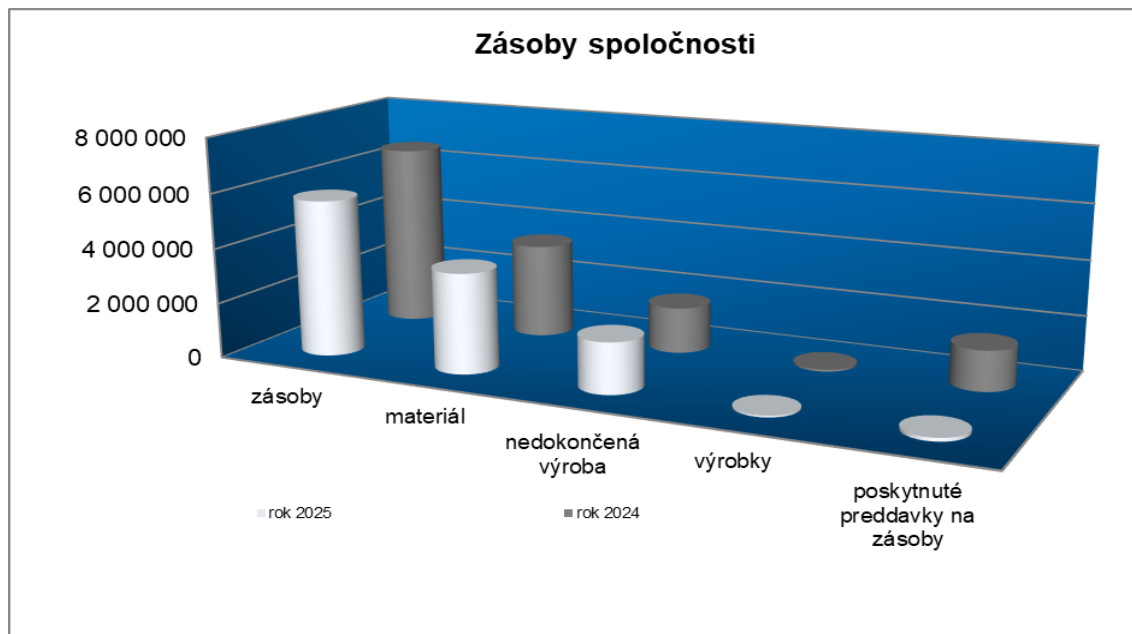
Neobežný majetok spoločnosti sa zvýšil oproti roku 2024 o 489 961 €, t.j. o 5,04%. Na zvýšenie zostatkovej hodnoty neobežného majetku vplývalo obstaranie nového majetku v hodnote 1 320 945 €. Odpisy majetku spoločnosti predstavovali 797 022 €.

Obežný majetok spoločnosti k 31.12.2025 mal celkovú hodnotu 8 823 186 €. Na celkovom majetku spoločnosti to predstavuje podiel 46,03%. Oproti roku 2024 sa hodnota obežného majetku spoločnosti znížila o 604 030 €, t. j. o 6,41%. Štruktúra obežného majetku bola nasledovná :

Zásoby – v roku 2025 sa znížili o 932 908 € t.j. o 14,10%, z toho:

- materiál sa zvýšil o 208 517 € t. j. o 6,11%
- nedokončená výroba sa zvýšila o 179 588 € t.j. o 10,77%
- poskytnuté preddavky na zásoby sa znížili o 1 335 701 €, t. j. o 91,56%

Graf č. 6



Krátkodobé pohľadávky sa zvýšili o 227 701 €, t. j. o 8,89% z toho:

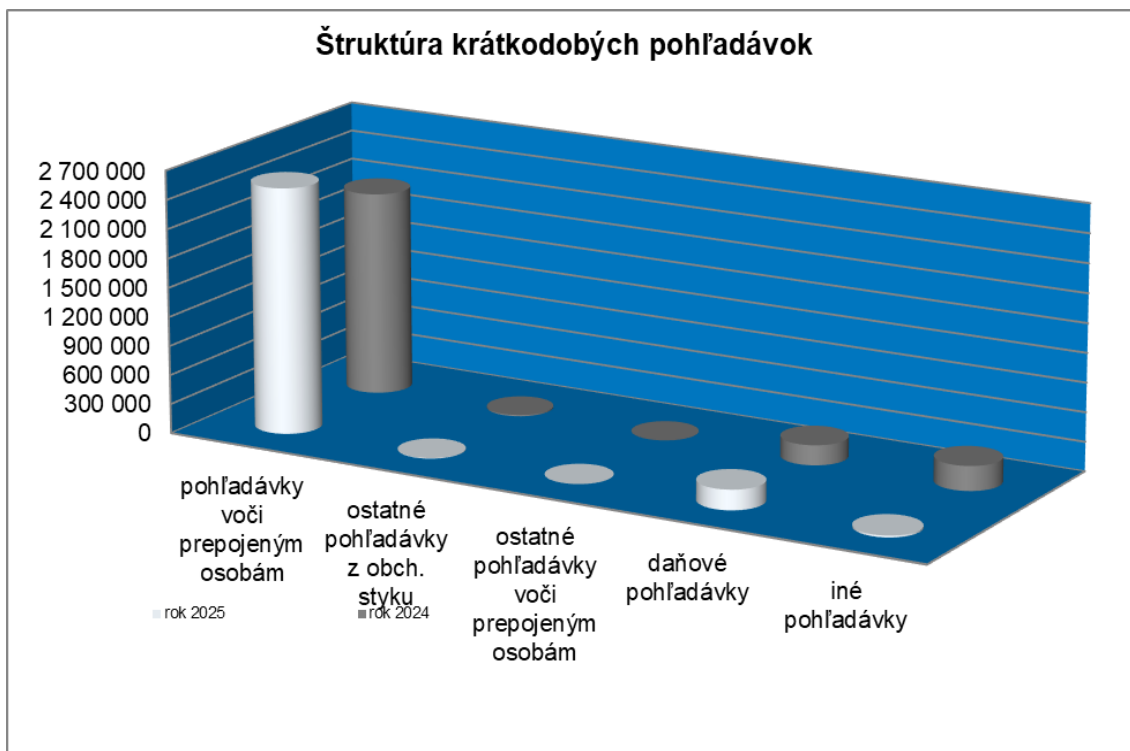
- pohľadávky z obchodného styku voči podnikom v skupine sa zvýšili o 431 906 €, t.j. o 20,63%
- daňové pohľadávky sa zvýšili o 1 516 €, t. j. o 0,74%
- ostatné pohľadávky z obchodného styku sa zvýšili o 28 432 €, v percentuálnom vyjadrení o 69,67%

Stav peňazí na účtoch spoločnosti sa zvýšil o 101 177 €.

Stav peňazí na bankovom účte k 31.12.2025 bol 348 042 €, čo bolo o 101 177 € viac ako v roku 2024.

Spoločnosť využíva tzv. vnútrogrupinové financovanie, prostredníctvom ktorého má k dispozícii finančné prostriedky za úhrady svojich pohľadávok v rámci skupiny na vnútornom účte bez nutnosti ich okamžitého prevodu na svoj bankový účet. Vnútorný účet zároveň poskytuje spoločnosti možnosť uhrádzať svoje záväzky v rámci skupiny.

Graf č. 7



4.2 Štruktúra zdrojov financovania spoločnosti (údaje sú v €)

Tab. 5: Zdroje financovania spoločnosti (v €)

Ukazovateľ	rok 2025	rok 2024	rozdiel	% podiel rok 2025	% podiel rok 2024	index rastu 2025/2024
Spolu vlastné imanie a záväzky	19 167 929	19 281 150	-113 221	100,00	100,00	0,994
Vlastné imanie	10 547 087	10 093 895	453 192	55,02	52,35	1,045
Záväzky	8 621 842	9 187 255	-565 413	44,98	47,65	0,939
Časové rozlíšenie	0	0	0	0,00	0,00	0,000

Graf č. 8



Spoločnosť Andritz Kufferath s.r.o. zaznamenala v roku 2025 zvýšenie vlastného imania o 452 193 €.

Na základe zápisu zo zasadnutia valného zhromaždenia bol hospodársky výsledok za rok 2024, t.j. zisk vo výške 711 282 €, rozdelený nasledovne:

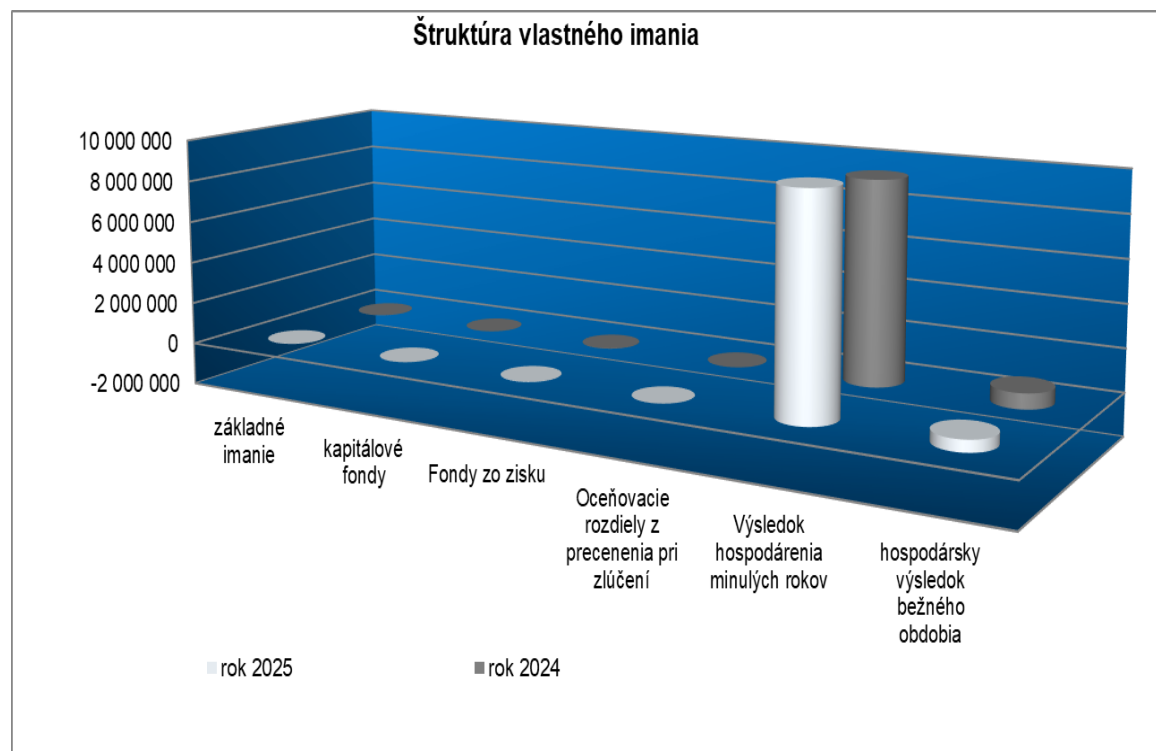
- časť zisku vo výške 64 000 € sa odviedla do sociálneho fondu spoločnosti
- zvyšná časť zisku vo výške 647 282 € sa ponechala na účte nerozdeleného zisku z predchádzajúcich období.

Základné imanie sa nezvyšovalo. Nevytvárali sa ani žiadne kapitálové fondy. Fondy zo zisku zostali takisto bez zmeny.

Tab. 6: Štruktúra vlastného imania (v €)

Ukazovateľ	rok 2025	rok 2024	rozdiel v €	% podiel rok 2025	% podiel rok 2024	index rastu 2025/2024
Základné imanie	6 639	6 639	0,00	0,06	0,07	1,00
Kapitálové fondy	0	0	0,00	0,00	0,00	0,00
Fondy zo zisku	9 294	9 294	0,00	0,09	0,09	1,00
Oceňovacie rozdiely	-31	0	-31	0,00	0,00	-
Výsledok hospodárenia minulých rokov	9 997 990	9 366 680	631 310	94,80	92,80	1,07
Hospodársky výsledok bežného obdobia	532 195	711 282	-179 087	5,05	7,05	0,75
Vlastné imanie	10 546 087	10 093 895	452 193	100,00	100,00	1,04

Graf č. 9





Závazky spoločnosti za rok 2025 dosiahli celkovú hodnotu 8 585 775 € a ich štruktúra bola nasledovná:

Tab. 7: Závazky spoločnosti (v €)


Ukazovateľ	rok 2025	rok 2024	absolútny rozdiel v €	index rastu 2025/2024
Rezervy	691 057	557 021	134 036	1,24
Dlhodobé záväzky	789 025	675 916	113 110	1,17
záväzky v rámci konsolidovaného celku	0	0	0	0
záväzky zo sociálneho fondu	253 934	180 285	73 649	1,41
odložený daňový záväzok	535 091	495 631	39 461	1,08
Ostatné dlhodobé záväzky	0	0	0	0,00
Krátkodobé záväzky	7 141 760	7 954 318	-812 559	0,90
záväzky z obchodného styku	941 146	1 794 977	-853 831	0,52
záväzky v rámci konsolidovaného celku	324 632	193 978	130 654	1,67
záväzky voči zamestnancom	479 024	479 252	-228	1,00
záväzky zo sociálneho zabezpečenia	327 354	312 174	15 180	1,05
daňové záväzky	145 415	133 939	11 475	1,09
ostatné záväzky voči prepojeným ÚJ	4 909 148	5 025 240	-116 092	0,98
ostatné záväzky	15 041	14 758	283	1,02
Záväzky celkom	8 621 842	9 187 255	-565 413	0,94

Celkové záväzky spoločnosti v roku 2025 oproti roku 2024 poklesli o 565 413 €, t. j. o 6,15%.

Dlhodobé záväzky spoločnosti sa zvýšili o 113 110 €. Ich štruktúra je nasledovná:

- záväzky voči zamestnancom zo sociálneho fondu sa zvýšili o 73 649 €,
- odložený daňový záväzok sa zvýšil o 39 461 €, a to z rozdielu účtovných a daňových zostatkových cien dlhodobého majetku spoločnosti.

Graf č. 10



Krátkodobé rezervy tvorila spoločnosť Andritz Kufferath vo výške 691 057 €. V porovnaní s rokom 2024 to bolo o 134 036 € viac. Na výške krátkodobých rezerv sa najvýraznejšie podieľali:

- rezervy na odmeny, dochádzkový bonus a nevyčerpané dovolenky vo výške 404 699 €
- rezervy na overenie účtovnej závierky a zostavenie daňového priznania vo výške 18 000 €.

Krátkodobé záväzky k 31.12.2025 spoločnosť evidovala v hodnote 7 141 760 €. Oproti roku 2024 to znamená pokles o 812 559 €. Ich štruktúra je nasledovná:

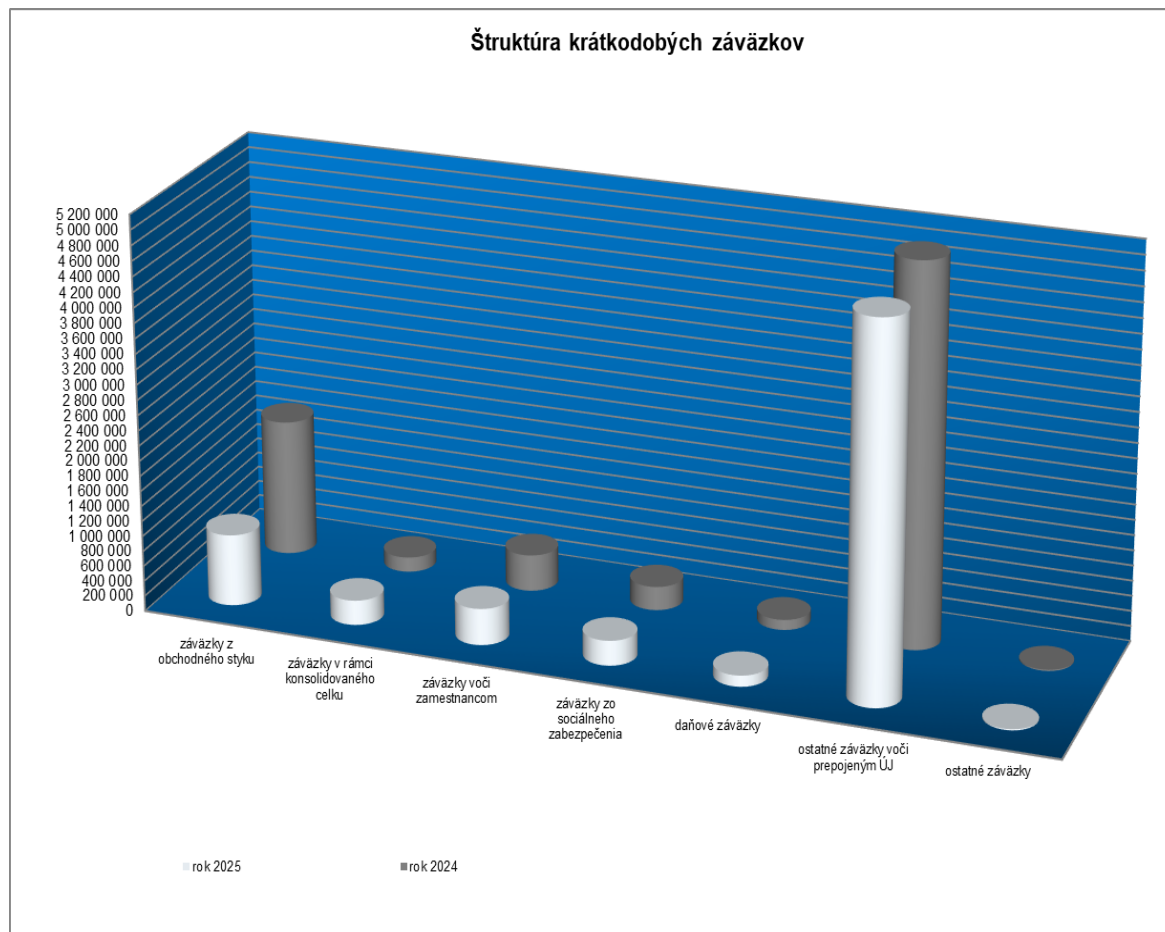
- záväzky z obchodného styku voči externým dodávateľom - k 31.12.2025 sa v porovnaní s predchádzajúcim rokom znížili o 853 831 €. Najvyššie položky krátkodobých záväzkov boli voči dodávateľovi nerezových tyčí 102 459 € (Stappert Slovensko a.s.), voči dodávateľovi energií 85 024 € (Slovenský plynárenský priemysel, a.s.), 62 808 € (Engelmann Drahtseilfabrik GmbH) voči dodávateľovi plechov 53 527 € (NEREZOVÉ MATERIÁLY, s.r.o.), voči dodávateľovi drôtu vo výške 24 705 € (FRÖNDENBERGER Drahtwerk.), voči investičným dodávateľom 30 435 € (INDUSTRYVISION s.r.o), voči dodávateľovi baliaceho materiálu 24 309 € (Strojbal, s. r. o.) a voči prepravnej spoločnosti 24 292 € (Šped-Trans Levice, a.s.).
- záväzky z obchodného styku voči podnikom v skupine v rámci konsolidovaného celku - v roku 2025 sa zvýšili o 130 654 €. Voči spoločnosti Andritz AG spoločnosť evidovala k 31.12.2025 záväzok vo výške 160 453 €, z toho za IT služby 150 754 €

a voči spoločnosti ANDRITZ Euroslot SAS za materiál vo výške 134 522 €. Tieto záväzky boli uhradené v lehote splatnosti.

- Záväzky voči podnikom v skupine k 31.12.2024 spoločnosť evidovala vo výške 193 978 €, z toho najvýznamnejšie položky boli voči spoločnosti ANDRITZ AG za IT služby vo výške 154 807 €
- Daňový záväzok spoločnosti bol k 31.12.2025 oproti roku 2024 vyšší o 11 475 €. K 31.12.2025 spoločnosť evidovala daňový záväzok vo výške 145 415 €, z čoho záväzok na daň zo závislej činnosti fyzických osôb bol v sume 77 201 €.
- Záväzky voči zamestnancom sa znížili o 228 € a záväzky zo sociálneho poistenia sa zvýšili o 15 180 €, čo súvisí s nárastom miezd.
- Ostatné záväzky voči prepojeným účtovným jednotkám sa znížili o 116 092 €.

Spoločnosť si svoje krátkodobé záväzky v priebehu roku 2025 plnila riadne a včas.

Graf č. 11





5. HOSPODÁRENIE SPOLOČNOSTI

5.1 Hospodárska situácia spoločnosti

Spoločnosť uzavrela rok 2025 s hospodárskym výsledkom - ziskom po zdanení vo výške 532 195 €.

Prijaté objednávky spoločnosti sa v roku 2025 v porovnaní s rokom 2024 mierne zvýšili, a to o 1,59%. Tržby spoločnosti (tržby z predaja výrobkov a výrobných služieb) zaznamenali v roku 2024 nárast o 4,32%. Plánovaný predaj bol na úrovni 21 346 000 € a predaj v roku 2024 dosiahol sumu 14 963 697 €. V porovnaní s rokom 2024 je to viac o 620 103 €. Tržby spoločnosti podľa jednotlivých divízií sa medziročne zvýšili v divízii PFR o 569 184 € (8,16%) a v divízii SPEW (244 397 €, t.j. 12,08%). Medziročný pokles zaznamenali tržby v divíziách PEW (-320 884 €, t.j. -11,55%) a PES (-280 562 €, t.j. -10,92%). Nová výroba v divízii ECA spustená v roku 2025 zaznamenala prvé tržby v sume 407 967 €.

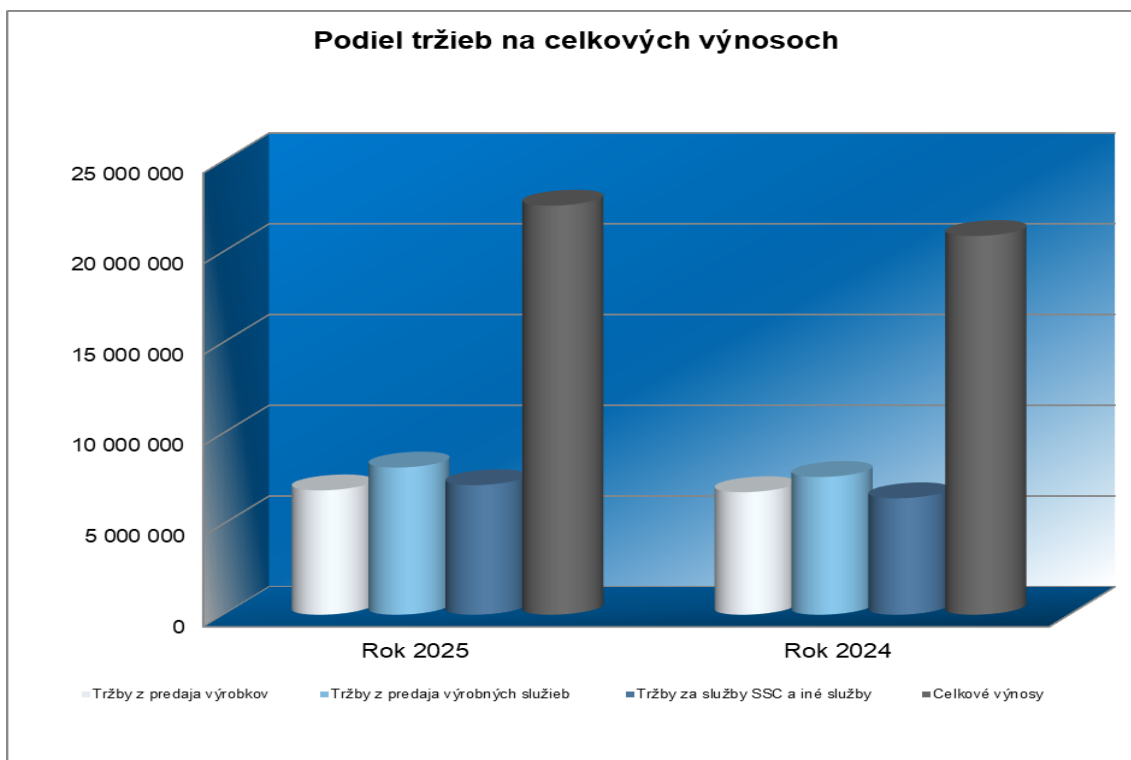
K pozitívnemu hospodárskemu výsledku v roku 2025 svojou činnosťou prispeli aj tzv. SSC strediská (Shared Service Center – centrum zdieľaných služieb). Tržby SSC stredísk za rok 2025 vzrástli na 7 136 872 €, čo predstavuje medziročné zvýšenie o 722 734 € (11,27%). SSC tržby tak pokračovali v kontinuálnom raste, keďže zaznamenali medziročný nárast aj v roku 2024 (17,17%). Tento trend potvrdzuje vysokú kvalitu poskytovaných zdieľaných služieb, čo je hlavným dôvodom kontinuálneho rozširovania služieb SSC stredísk.

V štruktúre výnosov za rok 2025 prevažujú tržby za služby. Tržby za výrobné služby v roku 2025 dosiahli podiel 33,92% z obratu, kým tržby za výrobky 30,92%. V roku 2024 predstavovali tržby za výrobné služby 36,38% a tržby za výrobky 32,36% podiel z obratu. Podiel tržieb za služby SSC na celkovom obrate v roku 2025 predstavoval 36,70% čo je oproti roku 2024 nárast o 5,96%.

Z nákladových položiek materiálové náklady medziročne vzrástli o 4,14%. Pomerne výrazný nárast týchto nákladov súvisí s rozšírením výroby. Náklady na ostatné služby vzrástli o 7,57%. Náklady na opravy a údržbu vzrástli o 28,64%. Výrazný nárast týchto služieb taktiež súvisí so inštaláciou strojov a zariadení pre novú výrobu a ich uvedenie do prevádzky. Rastúci trend mali aj osobné náklady, ktoré oproti roku 2024 narástli o 870 004 €, t.j. o 7,85%. Nárast zaznamenali aj odpisy, ktoré vzrástli o 13,74%.

Napriek takmer nezmenenému objemu prijatých objednávok v roku 2025 oproti roku 2024, tržby v roku 2025 výraznejšie vzrástli. Manažment spoločnosti však naďalej dával zvýšený dôraz na efektívne využívanie materiálu a energií ako aj na zvyšovanie efektívnosti výrobného procesu, a to predovšetkým zvyšovaním produktivity práce, skracovaním výrobných časov a dodacích termínov. Úsporné opatrenia a opatrenia na zvyšovanie efektivity a produktivity sa výraznou mierou podpísali na pozitívnom hospodárskom výsledku v roku 2025.

Graf č. 12



Celkové výnosy spoločnosti za rok 2025
 Celkové náklady spoločnosti za rok 2025

22 549 630 €
 21 751 376 €

Hospodársky výsledok pred zdanením – zisk

789 254 €

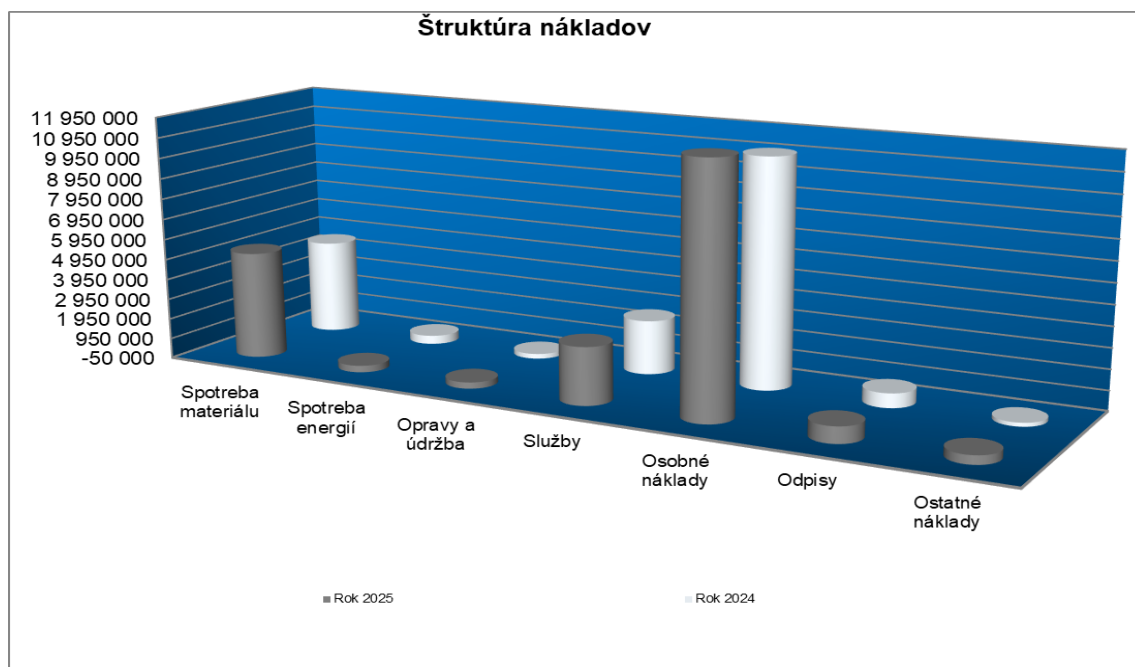
5.2 Náklady spoločnosti

Štruktúra celkových nákladov spoločnosti v najväčších nákladových položkách za rok 2025 je nasledovná:

Tab. 8: Prehľad nákladov spoločnosti (v €)

Ukazovateľ	rok 2025	rok 2024	absolútny rozdiel	index rastu
Spotreba materiálu	5 229 567	4 601 070	628 497	1,137
Spotreba energií	324 842	420 444	-95 602	0,773
Opravy a údržba	302 673	235 281	67 392	1,286
Ostatné služby	2 792 606	2 635 781	156 825	1,059
Osobné náklady	11 948 153	11 078 149	870 004	1,079
Odpisy	797 022	700 724	96 298	1,137
Ostatné náklady	423 154	183 390	239 764	2,307
Spolu	21 818 017	19 854 839	1 963 178	1,099

Graf č. 13





Najvýznamnejšími položkami nákladov v roku 2025 boli:

- osobné náklady vo výške 11 948 153 €, oproti roku 2024 to je nárast o 870 004 €, t. j. o 7,85%.
- spotreba materiálu a energií vo výške 5 229 567 €, z toho najmä:
 - spotreba základného materiálu 5 106 940 € (3 495 438 € plechy, filc a tkanina pre ECA Bags; 1 045 541 € nerezové tyče, 595 960 € drôt, plastová tkanina, kovová tkanina). V porovnaní s rokom 2024 je to o 1 673 504 € viac. Nárast materiálových nákladov súvisí so zavedením novej výroby v roku 2025.
 - spotreba baliaceho materiálu 349 942 €, medziročne viac o 29 111 € (9,07%)
 - spotreba energií 324 842 €, čo je oproti roku 2024 menej o 95 602 € (-22,74%).
 - spotreba náhradných dielov 119 167 € 142 604 €, t.j. o 23 437 € menej ako v roku 2024.
- služby vo výške 3 095 279 €, z toho:
 - náklady na opravy a udržiavanie vo výške 302 673 €, oproti roku 2024 sa zvýšili o 67 392 €, t. j. o 28,64 %
 - prepravné náklady vo výške 98 310 € sa zvýšili o 10 981 €, t.j. o 12,59%
 - služby v rámci skupiny vo výške 708 987 € vzrástli o 47 012 €, t.j. o 7,10%
 - náklady na cestovné vo výške 134 579 € sa znížili o 30 739 € t.j. o -18,60%
 - náklady na zväracie služby vo výške 68 308 € sa znížili o 35 626 €, t.j. o -34,28%.

Spoločnosť nemá náklady na výskum a vývoj, pretože výskum a vývoj sa realizuje v sesterských firmách a v materskej spoločnosti.

5.3 Výnosy spoločnosti

Tab. 9: Prehľad výnosov spoločnosti (v €)

Ukazovateľ	Rok 2025	Rok 2024	Absolútny rozdiel	Index rastu
Tržby z predaja výrobkov	6 852 189	6 752 860	99 329	1,015
Tržby z predaja služieb	15 248 379	14 004 871	1 243 508	1,089
Zmena stavu vnútroorganizačných zásob	165 238	-12 150	177 388	-13,600
Aktivácia	35 153	14 764	20 389	2,381
Tržby z predaja DM a zásob	113 691	5 082	108 609	22,371
Ostatné výnosy	124 893	100 969	23 924	1,237
Celkové výnosy	22 539 543	20 866 396	1 673 147	1,080

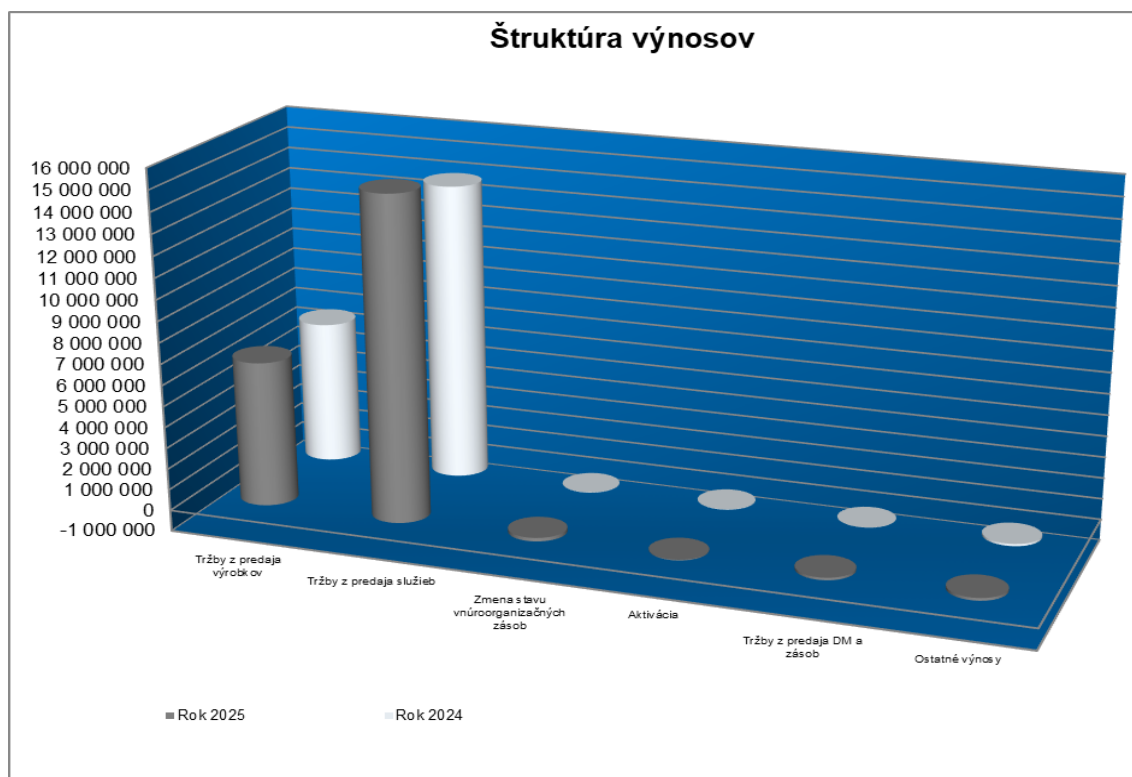
Spoločnosť Andritz Kufferath s.r.o. v roku 2025 dosiahla tržby:

- z predaja vlastných výrobkov v hodnote 6 852 189 €
- z predaja služieb v hodnote 15 248 379 €

Vývoj tržieb (tržby za výrobky a výrobné služby a SSC služby) v roku 2025 bol pozitívny. V porovnaní s rokom 2024 boli tržby vyššie o 1 342 837 €, t.j. nárast o 6,47%.

Hlavným teritóriom predaja výrobkov a služieb bola Spolková republika Nemecko, kde objem predaja dosiahol hodnotu 10 866 604 € (49,17%). Druhým najvýznamnejším vývozným teritóriom bolo Rakúsko s objemom predaja 9 257 973 € (41,89%).

Graf č. 14



5.4 Daňové zaťaženie spoločnosti

Tab. 10: Daň z príjmov (v €)

Ukazovateľ	jednotka ukazovateľa	Rok 2025	Rok 2024	absolútny rozdiel
HV pred zdanením	€	789 254	848 910	-59 656
Základ dane	€	906 657	1 072 568	-165 912
Sadzba dane	%	24	21	3
Daň z príjmov - splatná	€	217 598	225 240	-7 642
Daň z príjmov - odložená	€	39 461	-87 612	127 073
HV po zdanení	€	532 195	711 282	-179 087

Spoločnosť Andritz Kufferath s.r.o., Levice, si v roku 2025 splnila všetky daňové a odvodové povinnosti riadne a včas.



V roku 2025 vznikol spoločnosti odložený daňový záväzok, a to z dôvodu rozdielu medzi zostatkovou hodnotou dlhodobého nehmotného a hmotného majetku a jeho daňovou základňou. Celková hodnota odloženej dane z príjmov sa v roku 2025 zvýšila o 39 461 €.

5.5 Návrh na rozdelenie zisku po zdanení

Vedenie spoločnosti Andritz Kufferath s.r.o. navrhuje hospodársky výsledok – zisk po zdanení vo výške 532 195 € rozdeliť nasledovne:

- Na účet nerozdeleného zisku z predchádzajúcich období 484 195 €
- Prídel do sociálneho fondu 48 000 €.

6. UDALOSTI OSOBITÉHO VÝZNAMU, KTORÉ NASTALI PO SKONČENÍ ÚČTOVNÉHO OBDOBIA

Rozhodnutím materskej spoločnosti Andritz AG ako jediného majiteľa spoločnosti Andritz Kufferath s.r.o. sa má spoločnosť Andritz Kufferath s.r.o. zlúčiť so spoločnosťou Andritz Slovakia s.r.o. ako nástupníckou spoločnosťou. Po zlúčení spoločnosť Andritz Kufferath s.r.o. zanikne.

7. VPLYV ČINNOSTI SPOLOČNOSTI NA ŽIVOTNÉ PROSTREDIE

Súčasnú globálnu klimatickú zmenu nútia svetových lídrov k sprísňovaniu legislatívy týkajúcej sa ochrany životného prostredia. Najväčšou spoločnou výzvou je zastavenie či aspoň spomalenie tempa globálneho otepľovania. Spoločnosti sú nútené hľadať také výrobné procesy, ktoré minimalizujú negatívny vplyv na životné prostredie. Výnimkou nie je ani spoločnosť Andritz AG, ktorá do svojho výrobného portfólia zaradila nový produkt – filtračné vrecia. Slúžia na zachytávanie škodlivín v spalinách produkovaných pri rozličných výrobách. Produkt je zaradený do divízie ECA (Clean Air Technologies) a materská spoločnosť rozhodla, že sa bude vyrábať v lokácii Andritz Kufferath s.r.o. Levice.

Za účelom úspory elektrickej energie sa Spoločnosť rozhodla investovať do fotovoltaických panelov, ktoré zvýšia podiel „zelenej energie“ a zároveň znížia závislosť firmy na konvenčných dodávkach elektrickej energie. Investícia bola plne uvedená do prevádzky v roku 2025. Spoločnosť plánuje v roku 2026 zakúpiť a uviesť do prevádzky tepelné čerpadlá, čo taktiež prispeje k zníženiu energetickej náročnosti výroby, ako aj k zníženiu parametrov, ktoré negatívne ovplyvňujú životné prostredie.

Prioritou spoločnosti Andritz Kufferath s.r.o. je výroba s čo najnižšími negatívnymi dopadmi na životné prostredie. Tento záväzok je o to významnejší, keďže pri výrobnej činnosti spoločnosti vzniká nebezpečný odpad. Pre bezpečnú likvidáciu nebezpečného odpadu má spoločnosť uzatvorenú zmluvu so spoločnosťou Waste Transport. Za účelom odvozu a likvidácie komunálneho a iného výrobného odpadu spoločnosť spolupracuje s odberateľmi Viale a Brandtner.

Vo výrobe je zavedený systém dôsledného triedenia odpadov na každom pracovisku. Triedenie odpadu je zavedené i v nevýrobných priestoroch. Od roku 2021 je v spoločnosti zavedené aj triedenie biologicky rozložiteľného odpadu.



Oleje a zvyšky ropných látok sa zachytávajú v čističkách odpadových vôd. Do kanalizácie sa vypúšťajú odpadové vody, ktoré už nepredstavujú nebezpečnú záťaž pre životné prostredie. Spoločnosť taktiež využíva odsávacie zariadenia na odsávanie prachu a nečistôt, ktoré vznikajú pri opracovaní výrobkov.

Na účely vykurovania výrobných hál i kancelárskych priestorov slúžia spoločnosti 3 vlastné kotolne. Na základe týchto zdrojov znečistenia ovzdušia je spoločnosť zaradená do kategórie „stredný znečisťovateľ ovzdušia“.

Spoločnosť Andritz Kufferath s.r.o. dôsledne dodržiava všetky zákony a predpisy týkajúce sa ochrany životného prostredia. Pritom využíva služby poradenskej spoločnosti EKOLIO, s. r. o., ktorá je nápomocná i pri zhodnocovaní odpadu. V spoločnosti sa neustále sledujú, vyhodnocujú a zlepšujú činnosti zamerané na minimalizovanie negatívnych vplyvov na životné prostredie. Spoločnosť v spolupráci s poradenskou spoločnosťou Eko-online, s.r.o. splnila všetky požiadavky potrebné k zavedeniu normy ISO 14001. Norma bola zavedená v Spoločnosti v roku 2024.

8. VÝVOJ SPOLOČNOSTI

Pre stabilitu a napredovanie každej výrobnej spoločnosti je kľúčový dlhodobý pozitívny trend v počte prijatých objednávok bez výraznejších výkyvov. Objem prichádzajúcich objednávok v roku 2025 bol mierne nižší ako v roku 2024 a nedosiahol plánované hodnoty.

Prijaté objednávky spoločnosti boli oproti plánu na rok 2025 nižšie o 5 720 000 €. Celkové prijaté objednávky za rok 2025 dosiahli hodnotu 15 258 804 €. V porovnaní s rokom 2024 to predstavuje nárast o 223 283 € (1,49%). Objednávky divízie SPEW mierne vzrástli o 22 243€ (1,00%). No objednávky divízie PFR sa znížili, a to o 153 140 € (-2,04%). Objednávky divízie PES zaznamenali medziročný pokles o 291 394 € (-11,30%) a objednávky divízie PEW sa znížili o 195 142 € (-7,28%). Prvé objednávky zaznamenala aj nová výroba filtračných vreciek (divízia ECA), ktoré dosiahli hodnotu 901 007 €, čo predstavuje len 19% z plánu pre rok 2025. Dôvodom boli meškajúce dodávky technológií, ktoré spôsobili posun začiatku výroby zo začiatku roka až do letných mesiacov roku 2025.

Celkové výnosy spoločnosti dosiahli hodnotu 22 539 543 €. V porovnaní s rokom 2024 je to nárast o 1 673 147 €, t.j. 8,02%. K celkovému nárastu tržieb prispeli tiež tržby za služby tzv. zdieľaných centier služieb SSC (Shared Service Center), ktoré sa medziročne zvýšili o 520 433 € (6,86%). Prispeli tak výraznou mierou k celkovému medziročnému nárastu tržieb.

Pod pozitívny hospodársky výsledok sa okrem mierneho nárastu prichádzajúcich objednávok podpísali aj úsporné opatrenia na strane nákladov. Dôležitá úloha zohrala aj diverzifikácia výroby, ktorá sa v roku 2025 opäť zvýšila. Spoločnosť začala v roku 2024 s prípravami na zavedenie výroby nového produktu v rámci koncernu Andritz – filtračné vrecia ECA (Clean Air Technologies). Ide o produkty, ktoré zachytávajú škodlivé látky v spalinách a pomáhajú tak chrániť životné prostredie. Je to atraktívny a zaujímavý produkt s vysokým ziskovým potenciálom. Spoločnosť je tak menej zraniteľná v prípade výpadku objednávok v jednom trhovom segmente.



Vedenie spoločnosti však aj naďalej kladie dôraz na maximalizovanie efektívnosti vynaložených nákladov, zvyšovanie produktivity a efektivity práce a zlepšovanie kvality. Dôležitým a trvalým cieľom spoločnosti zostáva tiež skracovanie výrobného procesu, čo prispieva k lepšiemu uspokojeniu potrieb zákazníka. V náročnom konkurenčnom prostredí stále poznačenom následkami pandémie Koronavírusu, ale aj vojenským konfliktom na Ukrajine či Blízkom východe a následnými sankciami a obmedzeniami je rýchlá a včasná dodávka často rozhodujúcim faktorom úspechu. Spolu s vysokou kvalitou produktov a poskytovaných služieb je kľúčom nie len pre udržanie zákazníkov, ale aj pre získanie nových zákazníkov.

Vysokú úroveň týchto kľúčových faktorov je možné dosiahnuť len neustálou modernizáciou strojov a výrobných zariadení a inováciou výrobných postupov. Spoločnosť pokračovala v modernizácii strojov a zariadení v zmysle schváleného investičného plánu aj v roku 2025. Schválený investičný rozpočet pre rok 2025 v hodnote 2 300 000 €. Celkový objem investícií v roku 2025 dosiahol sumu 1 483 912 €. Na nákup strojov a zariadení potrebných k rozšíreniu či modernizácii výroby bolo vynaložených 991 289 €, na investície do správy budov a zariadení smerovalo 443 783 € a na IT investície boli použité prostriedky vo výške 48 839 €.

V roku 2026 spoločnosť plánuje ďalšie rozširovanie výroby zavedením výroby nových produktov či transferom výroby zo zahraničia. Zámerom spoločnosti je tiež pokračovať v modernizácii strojov a zariadení. Investičný plán pre rok 2026 počíta so sumou 810 000 €. Na zvýšenie výrobnéj kapacity je vyčlenených 490 000 €. Do správy budov a zariadení plánuje spoločnosť investovať 270 000 € a investície v oblasti IT sú naplánované v sume 50 000 €.

Spoločnosť pri realizácii investičných zámerov okrem rozširovania výrobných kapacít a modernizácie existujúcich strojov a zariadení prihliada aj na diverzifikáciu výrobného portfólia firmy, čo posilňuje schopnosť spoločnosti zvládať výkyvy trhu.

Popri trvalých cieľoch, ktorými sú zvyšovanie bezpečnosti a ochrany zdravia pri práci, zvyšovanie produktivity a efektivity práce, skracovanie času výroby a zlepšovanie kvality, je ďalším cieľom spoločnosti úspešná realizácia nových plánovaných transferov výroby nových produktov. Pri naplnení plánu prichádzajúcich objednávok, spolu s úspešným zrealizovaním plánovaných investícií a dosiahnutím plánovanej úrovne produktivity a efektivity práce, plánuje spoločnosť pre rok 2026 zisk (EBITA) vo výške 1 158 000 €.

V Leviciach, dňa 04.06. 2026

Predkladá: Ing. Peter Janečko
konateľ spoločnosti



SÚVAHA (údaje sú v €)

Ukazovateľ	Stav k 31.12.2025	Stav k 31.12.2024	% podiel 2025/2024
SPOLU MAJETOK	19 167 929	19 281 150	99,41
NEOBEŽNÝ MAJETOK	10 214 211	9 724 250	105,04
Dlhodobý nehmotný majetok	11 051	2 323	475,72
Dlhodobý hmotný majetok	10 203 160	9 721 927	104,95
Dlhodobý finančný majetok	0	0	0,00
OBEŽNÝ MAJETOK	8 823 186	9 427 216	93,59
Zásoby	5 684 808	6 617 716	85,90
Dlhodobé pohľadávky	0	0	0,00
Krátkodobé pohľadávky	2 790 336	2 562 635	108,89
Finančné účty	348 042	246 865	140,98
			0,00
ČASOVÉ ROZLIŠENIE	130 532	129 684	100,65
SPOLU VLASTNÉ IMANIE A ZÁVÄZKY	19 167 929	19 281 150	99,41
VLASTNÉ IMANIE	10 546 087	10 093 895	104,48
Základné imanie	6 639	6 639	100,00
Kapitálové fondy	0	0	0,00
Fondy zo zisku	9 294	9 294	100,00
Oceňovacie rozdiely	-31	0	-
Výsledok hospodárenia minulých rokov	9 997 990	9 366 680	106,74
Výsledok hospodárenia za účtovné obdobie	532 195	711 282	74,82
ZÁVÄZKY	8 621 842	9 187 256	93,85
Dlhodobé záväzky	789 025	675 916	116,73
Krátkodobé záväzky	7 141 760	7 954 318	89,79
Rezervy	691 057	557 021	124,06
Bankové úvery a výpomoci	0	0	0,00
ČASOVÉ ROZLIŠENIE	0	0	0,00



VÝKAZ ZISKOV A STRÁT (údaje sú v €)

Ukazovateľ	Stav k 31.12.2025	Stav k 31.12.2024	% podiel 2025/2024
Čistý obrat	22 100 568	20 757 731	106,47
Výnosy z hospodárskej činnosti	22 539 543	20 866 396	108,02
Tržby z predaja tovaru	0	0	x
Tržby z predaja vlastných výrobkov	6 852 189	6 752 860	101,47
Tržby z predaja služieb	15 248 379	14 004 871	108,88
Zmeny stavu vnútroorganizačných zásob	165 238	-12 150	-1 359,98
Aktivácia	35 153	14 764	238,10
Tržby z predaja DNHM, DHM a materiálu	113 691	5 082	2 237,13
Ostatné výnosy z hospodárskej činnosti	124 893	100 969	123,69
Náklady na hospodársku činnosť spolu	21 493 176	19 854 839	108,25
Spotreba materiálu a energie	5 229 567	5 021 514	104,14
Opravné položky k zásobám	29 621	121 821	24,32
Služby	3 095 279	2 871 062	107,81
Osobné náklady	11 948 153	11 078 149	107,85
Dane a poplatky	113 781	70 085	162,35
Odpisy	797 022	700 724	113,74
ZC predaného DM a predaného materiálu	81 290	4 000	2 032,25
Opravné položky k pohľadávkam	0	0	0,00
Ostatné náklady na hospodársku činnosť	198 462	-12 516	-1 585,67
Výsledok hospodárenia z hospodárskej činnosti	1 046 367	1 011 557	103,44
Pridaná hodnota	13 946 491	12 745 948	109,42
Výnosy z finančnej činnosti	1 087	26	4 180,77
Náklady na finančnú činnosť	258 200	162 673	158,72
Výsledok hospodárenia z finančnej činnosti	-257 113	-162 647	158,08
Výsledok hospodárenia za ÚO pred zdanením	789 254	848 910	92,97
DAŇ Z PRÍJMOV Z BEŽNEJ ČINNOSTI			
splatná	257 059	137 628	186,78
odložená	217 598	225 240	96,61
	39 461	-87 612	-45,04
VÝSLEDOK HOSPODÁRENIA ZA ÚO PO ZDANENÍ	532 195	711 282	74,82



ANDRITZ GROUP





KPMG Slovensko spol. s r. o.
Dvořákovo nábrežie 10
811 02 Bratislava
Slovakia

Tel +421 (0)2 59 98 41 11
Web www.kpmg.sk

Správa nezávislého audítora

Spoločníkovi a konateľom spoločnosti Andritz Kufferath s.r.o.

Správa z auditu účtovnej závierky

Názor

Uskutočnili sme audit účtovnej závierky spoločnosti Andritz Kufferath s.r.o. („Spoločnosť“), ktorá obsahuje:

- súvahu k 31. decembru 2025;
- výkaz ziskov a strát za rok od 1. januára 2025 do 31. decembra 2025; a
- poznámky, ktoré obsahujú súhrn významných účtovných zásad a účtovných metód.

(„účtovná závierka“)

Podľa nášho názoru, priložená účtovná závierka poskytuje pravdivý a verný obraz finančnej situácie Spoločnosti k 31. decembru 2025 a výsledku jej hospodárenia za rok končiaci sa k uvedenému dátumu podľa zákona č. 431/2002 Z. z. o účtovníctve v znení neskorších predpisov („zákon o účtovníctve“).

Základ pre názor

Audit sme vykonali podľa Medzinárodných auditorských štandardov (International Standards on Auditing, „ISAs“). Naša zodpovednosť podľa týchto štandardov je uvedená v odseku Zodpovednosť audítora za audit účtovnej závierky.

Od Spoločnosti sme nezávislí v zmysle Medzinárodného etického kódexu pre účtovných odborníkov (vrátane Medzinárodných štandardov nezávislosti), ktorý vydala Rada pre medzinárodné etické štandardy účtovníkov v znení schválenom Slovenskou komorou audítorov (ďalej len „Etický kódex audítora“), vrátane etických požiadaviek zákona č. 423/2015 Z. z. o štatutárnom audite a o zmene a doplnení zákona č. 431/2002 Z. z. o účtovníctve v znení neskorších predpisov, v platnom znení (ďalej len „zákon o štatutárnom audite“), ktoré sa vzťahujú na audity účtovných závierok v Slovenskej republike. Splnili sme aj ostatné povinnosti týkajúce sa etiky v zmysle Etického kódexu audítora a etických požiadaviek zákona o štatutárnom audite.

Sme presvedčení, že auditorské dôkazy, ktoré sme získali, poskytujú dostatočný a vhodný základ pre náš názor.

Zodpovednosť štatutárneho orgánu a osôb poverených správou a riadením za účtovnú závierku

Štatutárny orgán je zodpovedný za zostavenie tejto účtovnej závierky tak, aby poskytovala pravdivý a verný obraz podľa zákona o účtovníctve a za tie interné kontroly, ktoré považuje za potrebné na zostavenie účtovnej závierky, ktorá neobsahuje významné nesprávnosti, či už v dôsledku podvodu alebo chyby.

Pri zostavovaní účtovnej závierky je štatutárny orgán zodpovedný za zhodnotenie schopnosti Spoločnosti nepretržite pokračovať vo svojej činnosti, za opísanie skutočností týkajúcich sa nepretržitého pokračovania v činnosti, ak je to potrebné, a za použitie predpokladu nepretržitého pokračovania v činnosti v účtovníctve, ibaže by mal v úmysle Spoločnosť zlikvidovať alebo ukončiť jej činnosť, alebo by nemal inú realistickú možnosť než tak urobiť.

Osoby poverené správou a riadením sú zodpovedné za dohľad nad procesom finančného výkazníctva Spoločnosti.

Zodpovednosť audítora za audit účtovnej závierky

Našou zodpovednosťou je získať primerané uistenie, či účtovná závierka ako celok neobsahuje významné nesprávnosti, či už v dôsledku podvodu alebo chyby, a vydať správu audítora, vrátane názoru. Primerané uistenie je uistenie vysokého stupňa, ale nie je zárukou toho, že audit vykonaný podľa Medzinárodných audítorských štandardov vždy odhalí významné nesprávnosti, ak také existujú. Nesprávnosti môžu vzniknúť v dôsledku podvodu alebo chyby a za významné sa považujú vtedy, ak by sa dalo odôvodnene očakávať, že jednotlivito alebo v súhrne by mohli ovplyvniť ekonomické rozhodnutia používateľov, uskutočnené na základe tejto účtovnej závierky.

V rámci auditu uskutočneného podľa medzinárodných audítorských štandardov, počas celého auditu uplatňujeme odborný úsudok a zachovávame profesionálny skepticizmus. Okrem toho:

- Identifikujeme a posudzujeme riziká významnej nesprávnosti účtovnej závierky, či už v dôsledku podvodu alebo chyby, navrhujeme a uskutočňujeme audítorské postupy reagujúce na tieto riziká a získavame audítorské dôkazy, ktoré sú dostatočné a vhodné na poskytnutie základu pre náš názor. Riziko neodhalenia významnej nesprávnosti v dôsledku podvodu je vyššie ako toto riziko v dôsledku chyby, pretože podvod môže zahŕňať tajnú dohodu, falšovanie, úmyselné vynechanie, nepravdivé vyhlásenie alebo obídenie internej kontroly.
- Oboznamujeme sa s internými kontrolami relevantnými pre audit, aby sme mohli navrhnúť audítorské postupy vhodné za daných okolností, ale nie za účelom vyjadrenia názoru na efektívnosť interných kontrol Spoločnosti.
- Hodnotíme vhodnosť použitých účtovných zásad a účtovných metód a primeranosť účtovných odhadov a uvedenie s nimi súvisiacich informácií, uskutočnené štatutárnym orgánom.
- Robíme záver o tom, či štatutárny orgán vhodne v účtovníctve používa predpoklad nepretržitého pokračovania v činnosti a na základe získaných audítorských dôkazov záver o tom, či existuje významná neistota v súvislosti s udalosťami alebo okolnosťami, ktoré by mohli významne spochybniť schopnosť Spoločnosti nepretržite pokračovať v činnosti. Ak dospejeme k záveru, že významná neistota existuje, sme povinní upozorniť v našej správe audítora na súvisiace informácie uvedené v účtovnej závierke alebo, ak sú tieto informácie nedostatočné, modifikovať náš názor. Naše závery vychádzajú z audítorských dôkazov získaných do dátumu vydania našej správy audítora. Budúce udalosti alebo okolnosti však môžu spôsobiť, že Spoločnosť prestane pokračovať v nepretržitej činnosti.
- Hodnotíme celkovú prezentáciu, štruktúru a obsah účtovnej závierky vrátane informácií v nej uvedených, ako aj to, či účtovná závierka zachytáva uskutočnené transakcie a udalosti spôsobom, ktorý vedie k ich vernému zobrazeniu.



S osobami poverenými správou a riadením komunikujeme okrem iného o plánovanom rozsahu a harmonograme auditu a o významných zisteniach auditu, vrátane všetkých významných nedostatkov internej kontroly, ktoré počas nášho auditu zistíme.

Správa k ďalším požiadavkám zákonov a iných právnych predpisov

Správa k iným informáciám, ktoré sa uvádzajú vo výročnej správe

Štatutárny orgán je zodpovedný za iné informácie. Iné informácie pozostávajú z informácií uvedených vo výročnej správe, zostavenej podľa požiadaviek zákona o účtovníctve, ale nezahŕňajú účtovnú závierku a našu správu audítora k tejto účtovnej závierke. Náš názor na účtovnú závierku sa nevzťahuje na tieto iné informácie vo výročnej správe, a okrem rozsahu výslovne uvedeného v našej správe, neposkytujeme žiadnu formu uistenia k týmto informáciám.

V súvislosti s auditom účtovnej závierky je našou zodpovednosťou oboznámenie sa s týmito inými informáciami uvedenými vo výročnej správe, a posúdenie, či tieto iné informácie nie sú vo významnom nesúlade s auditovanou účtovnou závierkou alebo našimi poznatkami, ktoré sme získali počas auditu účtovnej závierky, alebo sa inak zdajú byť významne nesprávne. Ak na základe nami vykonanej práce prideme k záveru, že tieto iné informácie sú významne nesprávne, vyžaduje sa, aby sme tieto skutočnosti uviedli.

V súvislosti s výročnou správou zákon o účtovníctve vyžaduje, aby sme vyjadrili názor na to, či sú tieto iné informácie uvedené vo výročnej správe v súlade s účtovnou závierkou zostavenou za to isté účtovné obdobie, a či výročná správa obsahuje informácie, ktorých uvedenie vyžaduje zákon o účtovníctve.

Na základe prác vykonaných počas auditu účtovnej závierky, podľa nášho názoru, vo všetkých významných súvislostiach:

- tieto iné informácie uvedené vo výročnej správe zostavenej za rok od 1. januára 2025 do 31. decembra 2025 sú v súlade s účtovnou závierkou zostavenou za to isté účtovné obdobie,
- výročná správa obsahuje informácie, ktorých uvedenie vyžaduje zákon o účtovníctve.

Okrem toho zákon o účtovníctve vyžaduje, aby sme uviedli, či sme na základe našich poznatkov o Spoločnosti a situácii v nej, ktoré sme získali počas auditu účtovnej závierky, zistili v týchto iných informáciách uvedených vo výročnej správe významné nesprávnosti. V tejto súvislosti neexistujú zistenia, ktoré by sme mali uviesť.

Audítorská spoločnosť:

KPMG Slovensko spol. s r.o.
Licencia SKAU č. 96



Zodpovedný audítor:

Ing. Ľuboš Vančo
Licencia SKAU č. 745

Bratislava, 26. júna 2026

Úč POD

ÚČTOVNÁ ZÁVIERKA

podnikateľov v podvojnóm účtovníctve zostavená
k 31. 12. 2025

Daňové identifikačné číslo

2 0 2 0 4 1 8 7 6 3

IČO

3 4 1 4 0 1 9 1

SK NACE

1 3 . 2 0 . 0

Účtovná závierka

- riadna
 - mimoriadna
 - priebežná

Účtovná jednotka

- malá
 - veľká

Za obdobie

od	mesiac	rok
0 1	2 0	2 5
1 2	2 0	2 5

Bezprostredne
predchádzajúce
obdobie

od	mesiac	rok
0 1	2 0	2 4
1 2	2 0	2 4

Priložené súčasťou účtovej závierky

Súvaha (Úč POD 1-01) (v celých eurách)
 Výkaz ziskov a strát (Úč POD 2-01) (v celých eurách)
 Poznámky (Úč POD 3-01) (v celých eurách alebo eurocentoch)

Obchodné meno (názov) účtovnej jednotky

A n d r i ě z K u f f e r a t h s . r . o .

Sídlo účtovnej jednotky, ulica a číslo

K u B r a t k e č . 5

PSČ

Obec

9 3 4 0 5 L e v i c e

Označenie obchodného registra a číslo zápisu obchodnej spoločnosti


O k r e s n ý s ú d N i t r a
o d d i e l S r o , v l o ž k a 1 2 5 7 1 / N

Telefónne číslo

0 3 6 6 3 5 6 3 2 1

Faxové číslo

E-mailová adresa

Zostavená dňa: 31. marca 2026	Schválená dňa:	Podpisový záznam štatutárneho orgánu účtovnej jednotky alebo člena štatutárneho orgánu účtovnej jednotky alebo podpisový záznam fyzickej osoby, ktorá je účtovnou jednotkou: 
--------------------------------------	----------------	--

DIČ: 2020418763

IČO: 34140191

Súvaha Úč POD 1-01

Ozna- čenie a	STRANA AKTÍV b	Číslo riadku c	Bežné účtovné obdobie			Bezprostredne predchádzajúce účtovné obdobie
			1		2	3
			Brutto-časť 1	Korekcia-časť 2	Netto	Netto
	Spolu majetok r. 02 + r. 33 + r. 74	01	32 123 458	12 955 529	19 167 929	19 281 150
A.	Neobežný majetok r. 03 + r. 11 + r. 21	02	22 670 390	12 456 179	10 214 211	9 724 250
A.I.	Dlhodobý nehmotný majetok súčet (r. 04 až r. 10)	03	31 542	20 491	11 051	2 323
A.I.1.	Aktivované náklady na vývoj (012) - /072, 091A/	04	0	0	0	0
2.	Softvér (013)-/073, 091A/	05	31 542	20 491	11 051	2 323
3.	Oceniteľné práva (014)-/074, 091A/	06	0	0	0	0
4.	Goodwill (015) - /075, 091A/	07	0	0	0	0
5.	Ostatný dlhodobý nehmotný majetok (019, 01X) - /079, 07X, 091A/	08	0	0	0	0
6.	Obstarávaný dlhodobý nehmotný majetok (041) - /093/	09	0	0	0	0
7.	Poskytnuté preddavky na dlhodobý nehmotný majetok (051) - /095A/	10	0	0	0	0
A.II.	Dlhodobý hmotný majetok súčet (r. 12 až r. 20)	11	22 638 848	12 435 688	10 203 160	9 721 927
A.II.1.	Pozemky (031) - /092A/	12	3 007 409	0	3 007 409	752 016
2.	Stavby (021) - /081, 092A/	13	5 054 758	2 897 559	2 157 199	4 978 608
3.	Samostatné hnutelné veci a súbory hnutelných vecí (022) - /082, 092A/	14	12 964 035	9 538 129	3 425 906	2 443 008
4.	Pestovateľské celky trvalých porastov (025) - /085, 092A/	15	0	0	0	0
5.	Základné stádo a fažné zvieratá (026) - /086, 092A/	16	0	0	0	0
6.	Ostatný dlhodobý hmotný majetok (029, 02X, 032) - /089, 08X, 092A/	17	0	0	0	0
7.	Obstarávaný dlhodobý hmotný majetok (042) - /094/	18	1 577 629	0	1 577 629	1 331 373
8.	Poskytnuté preddavky na dlhodobý hmotný majetok (052) - /095A/	19	35 017	0	35 017	216 922
9.	Opravná položka k nadobudnutému majetku (+/- 097) +/- 098	20	0	0	0	0
A.III.	Dlhodobý finančný majetok súčet (r. 22 až r. 32)	21	0	0	0	0
A.III.1.	Podielové cenné papiere a podiely v prepojených účtovných jednotkách (061A, 062A, 063A) - /096A/	22	0	0	0	0
2.	Podielové cenné papiere a podiely s podielovou účasťou okrem v prepojených účtovných jednotkách (062A) - /096A/	23	0	0	0	0
3.	Ostatné realizovateľné cenné papiere a podiely (063A) - /096A/	24	0	0	0	0

DIC: 2020418763

IČO: 34140191

Súvaha Úč POD 1-01

Ozna- čenie a	STRANA AKTÍV b	Číslo riadku c	Bežné účtovné obdobie			Bezprostredne predchádzajúce účtovné obdobie
			1		2	3
			Brutto-časť 1	Korekcia-časť 2	Netto	Netto
4.	Pôžičky prepojeným účtovným jednotkám (066A) - /096A/	25	0	0	0	0
5.	Pôžičky v rámci podielovej účasti okrem prepojeným účtovným jednotkám (066A) - /096A/	26	0	0	0	0
6.	Ostatné pôžičky (067A) - /096A/	27	0	0	0	0
7.	Dlhové cenné papiere a ostatný dlhodobý finančný majetok (065A, 069A, 06XA) - /096A/	28	0	0	0	0
8.	Pôžičky a ostatný dlhodobý finančný majetok so zostatkovou dobou splatnosti najviac jeden rok (066A, 067A, 069A, 06XA) - /096A/	29	0	0	0	0
9.	Účty v bankách s dobou viazanosti dlhšou ako jeden rok (22XA)	30	0	0	0	0
10.	Obstarávaný dlhodobý finančný majetok (043) - /096A/	31	0	0	0	0
11.	Poskytnuté preddavky na dlhodobý finančný majetok (053) - /095A/	32	0	0	0	0
B.	Obežný majetok r. 34 + r. 41 + r. 53 + r. 66 + r. 71	33	9 322 536	499 350	8 823 186	9 427 216
B.I.	Zásoby súčet (r. 35 až r. 40)	34	6 184 158	499 350	5 684 808	6 617 716
B.I.1.	Materiál (112, 119, 11X) - /191, 19X/	35	4 122 603	499 350	3 623 253	3 414 736
2.	Nedokončená výroba a polotovary vlastnej výroby (121, 122, 12X) - /192, 193, 19X/	36	1 846 563	0	1 846 563	1 666 975
3.	Výrobky (123) - /194/	37	56 832	0	56 832	71 182
4.	Zvieratá (124) - /195/	38	0	0	0	0
5.	Tovar (132, 133, 13X, 139) - /196, 19X/	39	35 054	0	35 054	6 016
6.	Poskytnuté preddavky na zásoby (314A) - /391A/	40	123 106	0	123 106	1 458 807
B.II.	Dlhodobé pohľadávky súčet (r. 42 + r. 46 až r. 52)	41	0	0	0	0
B.II.1.	Pohľadávky z obchodného styku súčet (r. 43 až r. 45)	42	0	0	0	0
1.a.	Pohľadávky z obchodného styku voči prepojeným účtovným jednotkám (311A, 312A, 313A, 314A, 315A, 31XA) - /391A/	43	0	0	0	0
1.b.	Pohľadávky z obchodného styku v rámci podielovej účasti okrem pohľadávok voči prepojeným účtovným jednotkám (311A, 312A, 313A, 314A, 315A, 31XA) - /391A/	44	0	0	0	0
1.c.	Ostatné pohľadávky z obchodného styku (311A, 312A, 313A, 314A, 315A, 31XA) - /391A/	45	0	0	0	0
2.	Čistá hodnota zákazky (316A)	46	0	0	0	0
3.	Ostatné pohľadávky voči prepojeným účtovným jednotkám (351A) - /391A/	47	0	0	0	0

DIC: 2020418763

IČO: 34140191

Súvaha Úč POD 1-01

Ozna- čenie a	STRANA AKTÍV b	Číslo riadku c	Bežné účtovné obdobie			Bezprostredne predchádzajúce účtovné obdobie
			1		2	3
			Brutto-časť 1	Korekcia-časť 2	Netto	Netto
4.	Ostatné pohľadávky v rámci podielovej účasti okrem pohľadávok voči prepojeným účtovným jednotkám (351A) - /391A/	48	0	0	0	0
5.	Pohľadávky voči spoločníkom, členom a združeniu (354A, 355A, 358A, 35XA) - /391A/	49	0	0	0	0
6.	Pohľadávky z derivátových operácií (373A, 376A)	50	0	0	0	0
7.	Iné pohľadávky (335A, 336A, 33XA, 371A, 374A, 375A, 378A) - /391A/	51	0	0	0	0
8.	Odložená daňová pohľadávka (481A)	52	0	0	0	0
B.III.	Krátkodobé pohľadávky súčet (r. 54 + r. 58 až r. 65)	53	2 790 336	0	2 790 336	2 562 635
B.III.1.	Pohľadávky z obchodného styku súčet (r. 55 až r. 57)	54	2 566 332	0	2 566 332	2 105 994
1.a.	Pohľadávky z obchodného styku voči prepojeným účtovným jednotkám (311A, 312A, 313A, 314A, 315A, 31XA) - /391A/	55	2 525 525	0	2 525 525	2 093 619
1.b.	Pohľadávky z obchodného styku v rámci podielovej účasti okrem pohľadávok voči prepojeným účtovným jednotkám (311A, 312A, 313A, 314A, 315A, 31XA) - /391A/	56	0	0	0	0
1.c.	Ostatné pohľadávky z obchodného styku (311A, 312A, 313A, 314A, 315A, 31XA) - /391A/	57	40 807	0	40 807	12 375
2.	Čistá hodnota zákazky (316A)	58	0	0	0	0
3.	Ostatné pohľadávky voči prepojeným účtovným jednotkám (351A) - /391A/	59	0	0	0	0
4.	Ostatné pohľadávky v rámci podielovej účasti okrem pohľadávok voči prepojeným účtovným jednotkám (351A) - /391A/	60	0	0	0	0
5.	Pohľadávky voči spoločníkom, členom a združeniu (354A, 355A, 358A, 35XA, 398A) - /391A/	61	0	0	0	0
6.	Sociálne poistenie (336A) - /391A/	62	0	0	0	0
7.	Daňové pohľadávky a dotácie (341, 342, 343, 345, 346, 347) - /391A/	63	206 131	0	206 131	204 615
8.	Pohľadávky z derivátových operácií (373A, 376A)	64	0	0	0	0
9.	Iné pohľadávky (335A, 33XA, 371A, 374A, 375A, 378A) - /391A/	65	17 873	0	17 873	252 026
B.IV.	Krátkodobý finančný majetok súčet (r. 67 až r. 70)	66	0	0	0	0
B.IV.1.	Krátkodobý finančný majetok v prepojených účtovných jednotkách (251A, 253A, 256A, 257A, 25XA) - /291A, 29XA/	67	0	0	0	0
2.	Krátkodobý finančný majetok bez krátkodobého finančného majetku v prepojených účtovných jednotkách (251A, 253A, 256A, 257A, 25XA) - /291A, 29XA/	68	0	0	0	0

DIČ: 2020418763

IČO: 34140191

Súvaha Úč POD 1-01

Označenie a	STRANA AKTÍV b	Číslo riadku c	Bežné účtovné obdobie			Bezprostredne predchádzajúce účtovné obdobie
			1		2	3
			Brutto-časť 1	Korekcia-časť 2	Netto	Netto
3.	Vlastné akcie a vlastné obchodné podiely (252)	69	0	0	0	0
4.	Obstarávaný krátkodobý finančný majetok (259, 314A) - /291A/	70	0	0	0	0
B.V.	Finančné účty r. 72 + r. 73	71	348 042	0	348 042	246 865
B.V.1.	Peniaze (211, 213, 21X)	72	0	0	0	0
2.	Účty v bankách (221A, 22X, +/- 261)	73	348 042	0	348 042	246 865
C.	Časové rozlíšenie súčet (r. 75 až r. 78)	74	130 532	0	130 532	129 684
C.1.	Náklady budúcich období dlhodobé (381A, 382A)	75	0	0	0	0
2.	Náklady budúcich období krátkodobé (381A, 382A)	76	130 532	0	130 532	129 684
3.	Príjmy budúcich období dlhodobé (385A)	77	0	0	0	0
4.	Príjmy budúcich období krátkodobé (385A)	78	0	0	0	0

DIČ: 2020418763

IČO: 34140191

Súvaha Úč POD 1-01

Označenie a	STRANA PASÍV b	Číslo riadku c	Bežné účtovné obdobie 4	Bezprostredne predchádzajúce účtovné obdobie 5
	Spolu vlastné imanie a záväzky r. 80 + r. 101 + r. 141	79	19 167 929	19 281 150
A.	Vlastné imanie r. 81 + r. 85 + r. 86 + r. 87 + r. 90 + r. 93 + r. 97 + r. 100	80	10 546 087	10 093 895
A.I.	Základné imanie súčet (r. 82 až r. 84)	81	6 639	6 639
A.I.1.	Základné imanie (411 alebo +/- 491)	82	6 639	6 639
	2. Zmena základného imania +/- 419	83	0	0
	3. Pohľadávky za upísané vlastné imanie (/-/353)	84	0	0
A.II.	Emisné ážio (412)	85	0	0
A.III.	Ostatné kapitálové fondy (413)	86	0	0
A.IV.	Zákonné rezervné fondy r. 88 + r. 89	87	9 294	9 294
A.IV.1.	Zákonný rezervný fond a nedeliteľný fond (417A, 418, 421A, 422)	88	9 294	9 294
	2. Rezervný fond na vlastné akcie a vlastné podiely (417A, 421A)	89	0	0
A.V.	Ostatné fondy zo zisku r. 91 + r. 92	90	0	0
A.V.1.	Štatutárne fondy (423, 42X)	91	0	0
	2. Ostatné fondy (427, 42X)	92	0	0
A.VI.	Oceňovacie rozdiely z precenenia súčet (r. 94 až r. 96)	93	-31	0
A.VI.1.	Oceňovacie rozdiely z precenenia majetku a záväzkov (+/- 414)	94	0	0
	2. Oceňovacie rozdiely z kapitálových účastí (+/- 415)	95	0	0
	3. Oceňovacie rozdiely z precenenia pri zlúčení, splnutí a rozdelení (+/- 416)	96	-31	0
A.VII.	Výsledok hospodárenia minulých rokov r. 98 + r. 99	97	9 997 990	9 366 680
A.VII.1.	Nerozdelený zisk minulých rokov (428)	98	9 997 990	9 366 680
	2. Neuhradená strata minulých rokov (/-/429)	99	0	0
A.VIII.	Výsledok hospodárenia za účtovné obdobie po zdanení +/- r. 01 - (r. 81 + r. 85 + r. 86 + r. 87 + r. 90 + r. 93 + r. 97 + r. 101 + r. 141)	100	532 195	711 282
B.	Záväzky r. 102 + r. 118 + r. 121 + r. 122 + r. 136 + r. 139 + r. 140	101	8 621 842	9 187 255
B.I.	Dlhodobé záväzky súčet (r. 103 + r. 107 až r. 117)	102	789 025	675 916

DIČ: 2020418763

IČO: 34140191

Súvaha Úč POD 1-01

Označenie a	STRANA PASÍV b	Číslo riadku c	Bežné účtovné obdobie 4	Bezprostredne predchádzajúce účtovné obdobie 5
B.I.1.	Dlhodobé záväzky z obchodného styku súčet (r. 104 až r. 106)	103	0	0
1.a.	Záväzky z obchodného styku voči prepojeným účtovným jednotkám (321A, 475A, 476A)	104	0	0
1.b.	Záväzky z obchodného styku v rámci podielovej účasti okrem záväzkov voči prepojeným účtovným jednotkám (321A, 475A, 476A)	105	0	0
1.c.	Ostatné záväzky z obchodného styku (321A, 475A, 476A)	106	0	0
2.	Čistá hodnota zákazky (316A)	107	0	0
3.	Ostatné záväzky voči prepojeným účtovným jednotkám (471A, 47XA)	108	0	0
4.	Ostatné záväzky v rámci podielovej účasti okrem záväzkov voči prepojeným účtovným jednotkám (471A, 47XA)	109	0	0
5.	Ostatné dlhodobé záväzky (479A, 47XA)	110	0	0
6.	Dlhodobé prijaté preddavky (475A)	111	0	0
7.	Dlhodobé zmenky na úhradu (478A)	112	0	0
8.	Vydané dlhopisy (473A/-/255A)	113	0	0
9.	Záväzky zo sociálneho fondu (472)	114	253 934	180 285
10.	Iné dlhodobé záväzky (336A, 372A, 474A, 47XA)	115	0	0
11.	Dlhodobé záväzky z derivátových operácií (373A, 377A)	116	0	0
12.	Odlžený daňový záväzok (481A)	117	535 091	495 631
B.II.	Dlhodobé rezervy r. 119 + r. 120	118	0	0
B.II.1.	Zákonné rezervy (451A)	119	0	0
2.	Ostatné rezervy (459A, 45XA)	120	0	0
B.III.	Dlhodobé bankové úvery (461A, 46XA)	121	0	0
B.IV.	Krátkodobé záväzky súčet (r. 123 + r. 127 až r. 135)	122	7 141 760	7 954 318
B.IV.1.	Záväzky z obchodného styku súčet (r.124 až r. 126)	123	1 265 778	1 988 955
1.a.	Záväzky z obchodného styku voči prepojeným účtovným jednotkám (321A, 322A, 324A, 325A, 326A, 32XA, 475A, 476A, 478A, 47XA)	124	324 632	193 978

DIČ: 2020418763

IČO: 34140191

Súvaha Úč POD 1-01

Označenie a	STRANA PASÍV b	Číslo riadku c	Bežné účtovné obdobie 4	Bezprostredne predchádzajúce účtovné obdobie 5
1.b.	Závazky z obchodného styku v rámci podielovej účasti okrem záväzkov voči prepojeným účtovným jednotkám (321A, 322A, 324A, 325A, 326A, 32XA, 475A, 476A, 478A, 47XA)	125	0	0
1.c.	Ostatné záväzky z obchodného styku (321A, 322A, 324A, 325A, 326A, 32XA, 475A, 476A, 478A, 47XA)	126	941 146	1 794 977
2.	Čistá hodnota zákazky (316A)	127	0	0
3.	Ostatné záväzky voči prepojeným účtovným jednotkám (361A, 36XA, 471A, 47XA)	128	4 909 148	5 025 240
4.	Ostatné záväzky v rámci podielovej účasti okrem záväzkov voči prepojeným účtovným jednotkám (361A, 36XA, 471A, 47XA)	129	0	0
5.	Závazky voči spoločníkom a združeniu (364, 365, 366, 367, 368, 398A, 478A, 479A)	130		0
6.	Závazky voči zamestnancom (331, 333, 33X, 479A)	131	479 024	479 252
7.	Závazky zo sociálneho poistenia (336A)	132	327 354	312 174
8.	Daňové záväzky a dotácie (341, 342, 343, 345, 346, 347, 34X)	133	145 415	133 939
9.	Závazky z derivátových operácií (373A, 377A)	134	0	0
10.	Iné záväzky (372A, 379A, 474A, 475A, 479A, 47XA)	135	15 041	14 758
B.V.	Krátkodobé rezervy r. 137 + r. 138	136	691 057	557 021
B.V.1.	Zákonné rezervy (323A, 451A)	137	18 162	12 697
2.	Ostatné rezervy (323A, 32X, 459A, 45XA)	138	672 895	544 324
B.VI.	Bežné bankové úvery (221A, 231, 232, 23X, 461A, 46XA)	139	0	0
B.VII.	Krátkodobé finančné výpomoci (241, 249, 24X, 473A, /-/255A)	140	0	0
C.	Časové rozlíšenie súčet (r. 142 až r. 145)	141	0	0
C.1.	Výdavky budúcich období dlhodobé (383A)	142	0	0
2.	Výdavky budúcich období krátkodobé (383A)	143	0	0
3.	Výnosy budúcich období dlhodobé (384A)	144	0	0
4.	Výnosy budúcich období krátkodobé (384A)	145	0	0

DIČ: 2020418763

IČO: 34140191

Výkaz ziskov a strát Úč POD 2-01

Ozna- čenie a	Text b	Číslo riadku c	Skutočnosť	
			bežné účtovné obdobie	bezprostredne predchádzajúce účtovné obdobie
			1	2
*	Čistý obrat (časť účt. tr. 6 podľa zákona)	01	22 100 568	20 757 731
**	Výnosy z hospodárskej činnosti spolu súčet (r. 03 až r. 09)	02	22 539 543	20 866 396
I.	Tržby z predaja tovaru (604, 607)	03	0	0
II.	Tržby z predaja vlastných výrobkov (601)	04	6 852 189	6 752 860
III.	Tržby z predaja služieb (602, 606)	05	15 248 379	14 004 871
IV.	Zmeny stavu vnútroorganizačných zásob (+/-) (účtová skupina 61)	06	165 238	-12 150
V.	Aktivácia (účtová skupina 62)	07	35 153	14 764
VI.	Tržby z predaja dlhodobého nehmotného majetku, dlhodobého hmotného majetku a materiálu (641, 642)	08	113 691	5 082
VII.	Ostatné výnosy z hospodárskej činnosti (644, 645, 646, 648, 655, 657)	09	124 893	100 969
**	Náklady na hospodársku činnosť spolu r. 11 + r. 12 + r. 13 + r. 14 + r. 15 + r. 20 + r. 21 + r. 24 + r. 25 + r. 26	10	21 493 176	19 854 839
A.	Náklady vynaložené na obstaranie predaného tovaru (504, 507)	11	0	0
B.	Spotreba materiálu, energie a ostatných neskladovateľných dodávok (501, 502, 503)	12	5 229 568	5 021 514
C.	Opravné položky k zásobám (+/-) (505)	13	29 621	121 821
D.	Služby (účtová skupina 51)	14	3 095 279	2 871 062
E.	Osobné náklady súčet (r. 16 až r. 19)	15	11 948 153	11 078 149
E.1.	Mzdové náklady (521, 522)	16	8 349 822	7 733 201
2.	Odmeny členom orgánov spoločnosti a družstva (523)	17	0	0
3.	Náklady na sociálne poistenie (524, 525, 526)	18	3 051 439	2 829 372
4.	Sociálne náklady (527, 528)	19	546 892	515 576
F.	Dane a poplatky (účtová skupina 53)	20	113 781	70 085
G.	Odpisy a opravné položky k dlhodobému nehmotnému majetku a dlhodobému hmotnému majetku (r. 22 + r. 23)	21	797 022	700 724
G.1.	Odpisy dlhodobého nehmotného majetku a dlhodobého hmotného majetku (551)	22	797 022	700 724
2.	Opravné položky k dlhodobému nehmotnému majetku a dlhodobému hmotnému majetku (+/-) (553)	23	0	0
H.	Zostatková cena predaného dlhodobého majetku a predaného materiálu (541, 542)	24	81 290	4 000

DIČ: 2020418763

IČO: 34140191

Výkaz ziskov a strát Úč POD 2-01

Označenie a	Text b	Číslo riadku c	Skutočnosť	
			bežné účtovné obdobie	bezprostredne predchádzajúce účtovné obdobie
			1	2
I.	Opravné položky k pohľadávkam (+/-) (547)	25	0	0
J.	Ostatné náklady na hospodársku činnosť (543, 544, 545, 546, 548, 549, 555, 557)	26	198 462	-12 516
***	Výsledok hospodárenia z hospodárskej činnosti (+/-) (r. 02 - r. 10)	27	1 046 367	1 011 557
*	Pridaná hodnota (r. 03 + r. 04 + r. 05 + r. 06 + r. 07) - (r. 11 + r. 12 + r. 13 + r. 14)	28	13 946 491	12 745 948
**	Výnosy z finančnej činnosti spolu r. 30 + r. 31 + r. 35 + r. 39 + r. 42 + r. 43 + r. 44	29	1 087	26
VIII.	Tržby z predaja cenných papierov a podielov (661)	30	0	0
IX.	Výnosy z dlhodobého finančného majetku súčet (r. 32 až r. 34)	31	0	0
IX.1.	Výnosy z cenných papierov a podielov od prepojených účtovných jednotiek (665A)	32	0	0
2.	Výnosy z cenných papierov a podielov v podielovej účasti okrem výnosov prepojených účtovných jednotiek (665A)	33	0	0
3.	Ostatné výnosy z cenných papierov a podielov (665A)	34	0	0
X.	Výnosy z krátkodobého finančného majetku súčet (r. 36 až r. 38)	35	0	0
X.1.	Výnosy z krátkodobého finančného majetku od prepojených účtovných jednotiek (666A)	36	0	0
2.	Výnosy z krátkodobého finančného majetku v podielovej účasti okrem výnosov prepojených účtovných jednotiek (666A)	37	0	0
3.	Ostatné výnosy z krátkodobého finančného majetku (666A)	38	0	0
XI.	Výnosové úroky (r. 40 + r. 41)	39	0	0
XI.1.	Výnosové úroky od prepojených účtovných jednotiek (662A)	40	0	0
2.	Ostatné výnosové úroky (662A)	41	0	0
XII.	Kurzové zisky (663)	42	1 087	26
XIII.	Výnosy z precenenia cenných papierov a výnosy z derivátových operácií (664, 667)	43	0	0
XIV.	Ostatné výnosy z finančnej činnosti (668)	44	0	0
**	Náklady na finančnú činnosť spolu r. 46 + r. 47 + r. 48 + r. 49 + r. 52 + r. 53 + r. 54	45	258 200	162 673
K.	Predané cenné papiere a podiely (561)	46	0	0
L.	Náklady na krátkodobý finančný majetok (566)	47	0	0
M.	Opravné položky k finančnému majetku (+/-) (565)	48	0	0

DIČ: 2020418763 IČO: 34140191 Výkaz ziskov a strát Úč POD 2-01

Ozna- čenie a	Text b	Číslo riadku c	Skutočnosť	
			bežné účtovné obdobie	bezprostredne predchádzajúce účtovné obdobie
			1	2
N.	Nákladové úroky (r. 50 + r. 51)	49	211 661	156 006
N.1.	Nákladové úroky pre prepojené účtovné jednotky (562A)	50	211 660	156 006
2.	Ostatné nákladové úroky (562A)	51	1	0
O.	Kurzové straty (563)	52	44 425	3 947
P.	Náklady na precenenie cenných papierov a náklady na derivátové operácie (564, 567)	53	0	0
Q.	Ostatné náklady na finančnú činnosť (568, 569)	54	2 114	2 720
***	Výsledok hospodárenia z finančnej činnosti (+/-) (r. 29 - r. 45)	55	-257 113	-162 647
****	Výsledok hospodárenia za účtovné obdobie pred zdanením (+/-) (r. 27 + r. 55)	56	789 254	848 910
R.	Daň z príjmov (r. 58 + r. 59)	57	257 059	137 628
R.1.	Daň z príjmov splatná (591, 595)	58	217 598	225 240
2.	Daň z príjmov odložená (+/-) (592)	59	39 461	-87 612
S.	Prevod podielov na výsledku hospodárenia spoločníkom (+/- 596)	60	0	0
****	Výsledok hospodárenia za účtovné obdobie po zdanení (+/-) (r. 56 - r. 57 - r. 60)	61	532 195	711 282



Poznámky Úč PODV 3 - 01

3	4	1	4	0	1	9	1
---	---	---	---	---	---	---	---

DIČ

2	0	2	0	4	1	8	7	6	3
---	---	---	---	---	---	---	---	---	---

A. VŠEOBECNÉ INFORMÁCIE

1. Obchodné meno a sídlo spoločnosti:

Andritz Kufferath s. r. o.
Ku Bratke č. 5
934 05 Levice

Spoločnosť Andritz Kufferath s. r. o. (ďalej len Spoločnosť), bola založená 21. marca 1996 a do obchodného registra bola zapísaná 9. mája 1996 (Obchodný register Okresného súdu Nitra, oddiel Sro, vložka 12571/N).

Hlavnými činnosťami Spoločnosti sú:

- výroba, konštrukcia a vývoj technických tkanín zo syntetických, prírodných a kovových materiálov
- sprostredkovateľská činnosť v oblasti obchodu, výroby a služieb
- vedenie účtovníctva
- výroba jednoduchých výrobkov z kovu
- opracovanie kovu jednoduchým spôsobom

2. Údaje o neobmedzenom ručení

Spoločnosť nie je neobmedzene ručiacim spoločníkom v iných spoločnostiach podľa § 56 ods. 5 Obchodného zákonníka, ani podľa podobných ustanovení iných predpisov.

3. Dátum schválenia účtovnej závierky za predchádzajúce účtovné obdobie

Účtovná závierka Spoločnosti k 31. decembru 2024, za predchádzajúce účtovné obdobie, bola schválená valným zhromaždením Spoločnosti 15. júla 2025.

4. Právny dôvod na zostavenie účtovnej závierky

Účtovná závierka Spoločnosti k 31. decembru 2025 je zostavená ako mimoriadna účtovná závierka podľa § 17 ods. 6 zákona NR SR č. 431/2002 Z. z. o účtovníctve (ďalej „zákon o účtovníctve“) za účtovné obdobie od 1. januára 2025 do 31. decembra 2025.

Účtovná závierka je určená pre používateľov, ktorí majú primerané znalosti o obchodných a ekonomických činnostiach a účtovníctve a ktorí analyzujú tieto informácie s primeranou pozornosťou. Účtovná závierka neposkytuje a ani nemôže poskytovať všetky informácie, ktoré by existujúci a potencionálni investori, poskytovatelia úverov a pôžičiek a iní veritelia, mohli potrebovať. Títo používatelia musia relevantné informácie získať z iných zdrojov.

5. Informácie o skupine

Spoločnosť sa zahŕňa do konsolidovanej účtovnej závierky spoločnosti Andritz AG, Stattegger Straße 18, Graz, 8045 Rakúsko.

Túto konsolidovanú účtovnú závierku je možné dostať prostredníctvom spoločnosti Andritz AG, Stattegger Straße 18, Graz, 8045 Rakúsko.

6. Počet zamestnancov

Priemerný prepočítaný počet zamestnancov Spoločnosti v účtovnom období 2025 bol 332 (v účtovnom období 2024 bol 318).

Počet zamestnancov k 31. decembru 2025 bol 328, z toho 1 vedúci zamestnanec (k 31. decembru 2024 to bolo 328 zamestnancov, z toho 1 vedúci zamestnanec).

7. Zverejnenie účtovnej závierky za predchádzajúce účtovné obdobie

Účtovná závierka Spoločnosti k 31. decembru 2024 spolu so správou audítora o overení účtovnej závierky k 31. decembru 2024 resp. výročnou správou a dodatkom správy audítora o overení súladu výročnej správy s účtovnou závierkou bola uložená do registra účtovných závierok 18.07.2025.



Poznámky Úč PODV 3 - 01

3 4 1 4 0 1 9 1

DIČ 2 0 2 0 4 1 8 7 6 3

8. Schválenie audítora

Valné zhromaždenie 15. júla 2025 schválilo spoločnosť KPMG Slovensko spol. s r.o. ako audítora na overenie účtovnej závierky za účtovné obdobie od 1. januára 2025 do 31. decembra 2025.

B. INFORMÁCIE O ORGÁNOCH ÚČTOVNEJ JEDNOTKY

Konatelia Ing. Peter Janečko
 Manuel Fritsch

Prokurista Ing. Július Tóth

C. INFORMÁCIE O SPOLOČNÍKOCH ÚČTOVNEJ JEDNOTKY

K 31. decembru 2025 bola štruktúra spoločníkov Spoločnosti takáto:

	Podiel na základnom imaní		Hlasovacie práva
	EUR	%	%
Andritz AG, Graz, Rakúsko	6 639	100	100
Spolu	6 639	100	100

D. INFORMÁCIE O PRIJATÝCH POSTUPOCH**1. Východiská pre zostavenie účtovnej závierky**

Účtovná závierka bola zostavená za predpokladu, že Spoločnosť bude nepretržite pokračovať vo svojej činnosti (going concern).

Spoločnosť sa k rozhodnému dňu 1. januára 2026 zlúči do spoločnosti ANDRITZ Slovakia s.r.o.

Spoločnosť zanikne bez likvidácie, nástupníckou spoločnosťou je spoločnosť ANDRITZ Slovakia s.r.o.

Účtovné metódy a všeobecné účtovné zásady boli účtovnou jednotkou konzistentne aplikované. Ku dňu, ktorý zodpovedá dňu koncu príslušného účtovného obdobia, t.j. k 31. decembru 2025 Spoločnosť precenila majetok a záväzky na reálnu hodnotu. Oceňovací rozdiel Spoločnosť zaúčtovala do vlastného imania, t.j. bez vplyvu na výsledok hospodárenia.

2. Informácie o charaktere a účele transakcií, ktoré sa neuvádzajú v súvahe

Spoločnosť má uzavretú dohodu o konsignačnom sklade so spoločnosťou Walzwerke Einsal GmbH, 587 69 Nachrodt, DE, ale konsignačný sklad sa nevyužíva.

3. Použitie odhadov a úsudkov

Zostavenie účtovnej závierky si vyžaduje, aby manažment Spoločnosti urobil úsudky, odhady a predpoklady, ktoré ovplyvňujú aplikáciu účtovných metód a účtovných zásad a hodnotu vykazovaného majetku, záväzkov, výnosov a nákladov. Odhady a súvisiace predpoklady sú založené na minulých skúsenostiach a iných rozličných faktoroch, považovaných za primerané okolnostiam, na základe ktorých sa formuje východisko pre posúdenie účtovných hodnôt majetku a záväzkov, ktoré nie sú zrejme z iných zdrojov. Skutočné výsledky sa preto môžu líšiť od odhadov.

Odhady a súvisiace predpoklady sú neustále prehodnocované. Korekcie účtovných odhadov nie sú vykázané retrospektívne, ale sú vykázané v období, v ktorom je odhad korigovaný, ak korekcia ovplyvňuje iba toto obdobie, alebo v období korekcie a v budúcich obdobiach, ak korekcia ovplyvňuje toto, aj budúce obdobia.

Úsudky

V súvislosti s aplikáciou účtovných metód a účtovných zásad Spoločnosti nie sú potrebné také úsudky, ktoré by mali významný dopad na hodnoty vykázané v účtovnej závierke.



Poznámky Úč PODV 3 - 01

3	4	1	4	0	1	9	1
---	---	---	---	---	---	---	---

DIČ

2	0	2	0	4	1	8	7	6	3
---	---	---	---	---	---	---	---	---	---

Neistoty v odhadoch a predpokladoch

Spoločnosť neidentifikovala takú neistotu v odhadoch a predpokladoch, pri ktorej by existovalo signifikantné riziko, že by mohla viesť k ich významnej úprave v nasledujúcom účtovnom období.

4. Dlhodobý nehmotný majetok a dlhodobý hmotný majetok

Dlhodobý majetok nakupovaný sa oceňuje obstarávacou cenou, ktorá zahŕňa cenu obstarania a náklady súvisiace s obstaraním (clo, prepravu, montáž, poisťné a pod.), zníženú o dobropisy, skontá, rabaty, zľavy z ceny, bonusy a pod.

Súčasťou obstarávacej ceny dlhodobého majetku nie sú úroky z úverov, ktoré vznikli do momentu uvedenia dlhodobého majetku do používania.

Dlhodobý majetok vytvorený vlastnou činnosťou sa oceňuje vlastnými nákladmi. Vlastnými nákladmi sú všetky priame náklady vynaložené na výrobu alebo inú činnosť a nepriame náklady, ktoré sa vzťahujú na výrobu alebo inú činnosť.

Odpisy dlhodobého nehmotného majetku sú stanovené vychádzajúc z predpokladanej doby jeho používania a predpokladaného priebehu jeho opotrebenia.

Odpisovať sa začína prvým dňom mesiaca nasledujúceho po uvedení dlhodobého majetku do používania.

Drobný dlhodobý nehmotný majetok, ktorého obstarávacia cena (resp. vlastné náklady) je 2 400 EUR a nižšia, sa považuje za náklad a účtuje sa na účet 518 – Ostatné služby.

Predpokladaná doba používania, metóda odpisovania a odpisová sadzba sú uvedené v nasledujúcej tabuľke:

	Predpokladaná doba používania v rokoch	Metóda odpisovania	Ročná odpisová sadzba v %
Aktivované náklady na vývoj	5	lineárna	20
Softvér	4	lineárna	25
Oceniteľné práva (licencia)	8	lineárna	12,5

Metódy odpisovania, doby použiteľnosti a zostatkové hodnoty sa prehodnocujú ku dňu, ku ktorému sa zostavuje účtovná závierka, a ak je to potrebné, urobia sa úpravy.

Odpisy dlhodobého hmotného majetku sú stanovené vychádzajúc z predpokladanej doby jeho používania a predpokladaného priebehu jeho opotrebenia.

Odpisovať sa začína prvým dňom mesiaca nasledujúceho po uvedení dlhodobého majetku do používania. Drobný dlhodobý hmotný majetok, ktorého obstarávacia cena (resp. vlastné náklady) je 1 700 EUR a nižšia, sa považuje za zásoby a účtuje sa do nákladov pri jeho vydaní do spotreby.

Pozemky sa neodpisujú.

Predpokladaná doba používania, metóda odpisovania a odpisová sadzba sú uvedené v nasledujúcej tabuľke:

	Predpokladaná doba používania v rokoch	Metóda odpisovania	Ročná odpisová sadzba v %
Stavby	50	lineárna	2
Stroje, prístroje a zariadenia	6 až 12	lineárna	8,3 až 16,7
Dopravné prostriedky	4	lineárna	25
Výpočtová technika	3	lineárna	33,33

Metódy odpisovania, doby použiteľnosti a zostatkové hodnoty sa prehodnocujú ku dňu, ku ktorému sa zostavuje účtovná závierka, a ak je to potrebné, urobia sa úpravy.



Poznámky Úč PODV 3 - 01

3	4	1	4	0	1	9	1
---	---	---	---	---	---	---	---

DIČ

2	0	2	0	4	1	8	7	6	3
---	---	---	---	---	---	---	---	---	---

Posúdenie zníženia hodnoty majetku

Opravné položky sa tvoria na základe zásady opatrnosti, ak je opodstatnené predpokladať, že došlo k zníženiu hodnoty majetku oproti jeho oceneniu v účtovníctve. Opravná položka sa účtuje v sume opodstatneného predpokladu zníženia hodnoty majetku oproti jeho oceneniu v účtovníctve.

Faktory, ktoré sú považované za dôležité pri posudzovaní zníženia hodnoty majetku sú:

- technologický pokrok,
- významne nedostatočné prevádzkové výsledky v porovnaní s historickými alebo plánovanými prevádzkovými výsledkami,
- významné zmeny v spôsobe použitia majetku Spoločnosti alebo celkovej zmeny stratégie Spoločnosti,
- zastaralosť produktov.

Ak Spoločnosť zistí, že na základe existencie jedného alebo viacerých indikátorov zníženia hodnoty majetku možno predpokladať, že došlo k zníženiu hodnoty majetku oproti jeho oceneniu v účtovníctve, vypočíta zníženie hodnoty majetku na základe odhadov projektovaných čistých diskontovaných peňažných tokov, ktoré sa očakávajú z daného majetku, vrátane jeho prípadného predaja. Odhadované zníženie hodnoty by sa mohlo preukázať ako nedostatočné, ak by analýzy nadhodnotili peňažné toky alebo ak sa zmenia podmienky v budúcnosti.

5. Zásoby

Zásoby sa oceňujú nižšou z nasledujúcich hodnôt: obstarávacou cenou (nakupované zásoby) alebo vlastnými nákladmi (zásoby vytvorené vlastnou činnosťou), alebo čistou realizačnou hodnotou.

Obstarávacia cena zahŕňa cenu, za ktorú sa zásoby obstarali a náklady súvisiace s obstaraním (clo, prepravu, poistné, provízie, a pod.), zníženú o dobropisy, skontá, rabaty, zľavy z ceny, bonusy a pod. Úroky z úverov nie sú súčasťou obstarávacej ceny.

Úbytok zásob sa účtuje v cene zistenej metódou váženého aritmetického priemeru .

Vlastné náklady zahŕňajú priame náklady (priamy materiál, priame mzdy a ostatné priame náklady) a časť nepriamych nákladov bezprostredne súvisiacich s vytvorením zásob vlastnou činnosťou (výrobná réžia). Výrobná réžia sa do vlastných nákladov zahŕňa v závislosti od stupňa rozpracovanosti týchto zásob. Správna réžia a odbytové náklady nie sú súčasťou vlastných nákladov. Súčasťou vlastných nákladov nie sú úroky z úverov.

Čistá realizačná hodnota je predpokladaná predajná cena zásob znížená o predpokladané náklady na ich dokončenie a o predpokladané náklady súvisiace s ich predajom.

Zníženie hodnoty zásob sa zohľadňuje vytvorením opravnej položky.

6. Pohľadávky

Pohľadávky pri ich vzniku sa oceňujú ich menovitou hodnotou; postúpené pohľadávky a pohľadávky nadobudnuté vkladom do základného imania sa oceňujú obstarávacou cenou vrátane nákladov súvisiacich s obstaraním. Toto ocenenie sa znižuje o pochybné a nevymožiteľné pohľadávky.

Pri dlhodobých pôžičkách a pohľadávkach, ak je zostatková doba splatnosti pohľadávky alebo pôžičky dlhšia ako jeden rok, upravuje sa hodnota tejto pohľadávky alebo pôžičky formou opravnej položky, ktorá predstavuje rozdiel medzi menovitou a súčasnou hodnotou pohľadávky. Súčasná hodnota pohľadávky sa počíta ako súčet súčinov budúcich peňažných príjmov a príslušných diskontných faktorov.

7. Finančné účty

Finančné účty tvoria peňažná hotovosť, ceniny, zostatky na bankových účtoch a oceňujú sa menovitou hodnotou. Zníženie ich hodnoty sa vyjadruje opravou položkou.

8. Náklady budúcich období a príjmy budúcich období

Náklady budúcich období a príjmy budúcich období sa vykazujú vo výške, ktorá je potrebná na dodržanie zásady vecnej a časovej súvislosti s účtovným obdobím.



Poznámky Úč PODV 3 - 01

3	4	1	4	0	1	9	1
---	---	---	---	---	---	---	---

DIČ

2	0	2	0	4	1	8	7	6	3
---	---	---	---	---	---	---	---	---	---

9. Zníženie hodnoty majetku a opravné položky

Opravné položky sa tvoria na základe zásady opatrnosti, ak je opodstatnené predpokladať, že došlo k zníženiu hodnoty majetku oproti jeho oceneniu v účtovníctve. Opravná položka sa účtuje v sume opodstatneného predpokladu zníženia hodnoty majetku oproti jeho oceneniu v účtovníctve. Opravné položky sa zrušia alebo sa zmení ich výška, ak nastane zmena predpokladu zníženia hodnoty.

Zníženie hodnoty dlhodobého majetku a zásob

Ku každému dňu, ku ktorému sa zostavuje účtovná závierka, je účtovná hodnota majetku Spoločnosti, iného ako odloženej daňovej pohľadávky posudzovaná s cieľom zistiť, či existujú indikátory, že by mohlo dôjsť k zníženiu hodnoty majetku. Ak takéto indikátory existujú, potom sa odhadnú predpokladané budúce ekonomické úžitky z daného majetku.

Opravné položky vykázané v predchádzajúcich obdobiach sa prehodnocujú ku každému dňu, ku ktorému sa zostavuje účtovná závierka s cieľom zistiť, či existujú indikátory, ktoré by naznačovali, že došlo k zmene v predpoklade zníženia hodnoty majetku alebo tento predpoklad prestal existovať. Opravná položka sa zruší, ak došlo k zmene predpokladov použitých na určenie predpokladaných ekonomických úžitkov z daného majetku. Opravná položka sa zruší len v rozsahu, v akom účtovná hodnota majetku neprevyší tú účtovnú hodnotu, ktorá by bola stanovená po zohľadnení odpisov, ak by opravná položka nebola vykázaná.

Zníženie hodnoty finančného majetku a pohľadávok

Ku každému dňu, ku ktorému sa zostavuje účtovná závierka sa finančný majetok, ktorý nie je ocenený reálnou hodnotou posudzuje s cieľom zistiť, či existujú objektívne dôkazy zníženia jeho hodnoty.

Medzi objektívne dôkazy o znížení hodnoty finančného majetku patrí nesplácanie dlhu alebo protiprávne konanie dlžníka, reštrukturalizácia pohľadávok Spoločnosti za podmienok, o ktorých by Spoločnosť za normálnej situácie neuvažovala, indikácie, že na majetok dlžníka alebo emitenta bude vyhlásený konkurz, alebo skutočnosť, že pre cenný papier prestal existovať aktívny trh. Objektívnym dôkazom zníženia hodnoty investícií do majetkových cenných papierov je aj významné alebo dlhodobé zníženie ich reálnej hodnoty pod úroveň ich obstarávacej ceny.

Predpokladané budúce ekonomické úžitky z investícií Spoločnosti v podielových cenných papieroch a v podieloch a z pohľadávok sa vypočítajú ako súčasná hodnota odhadovaných diskontovaných budúcich peňažných tokov. Pri určení návratnej hodnoty úverov a pohľadávok sa tiež berie do úvahy schopnosť a výkonnosť dlžníka a hodnota kolaterálov a záruk od tretích strán.

Opravná položka sa zruší, ak následné zvýšenie predpokladaných budúcich ekonomických úžitkov možno objektívne spájať s udalosťou, ktorá nastala po vykázaní opravnej položky.

10. Záväzky

Záväzky pri ich vzniku sa oceňujú menovitou hodnotou. Záväzky pri ich prevzatí sa oceňujú obstarávacou cenou. Ak sa pri inventarizácii zistí, že suma záväzkov je iná ako ich výška v účtovníctve, uvedú sa záväzky v účtovníctve a v účtovej závierke v tomto zistenom ocenení.

11. Rezervy

Rezerva je záväzok predstavujúci existujúcu povinnosť Spoločnosti, ktorá vznikla z minulých udalostí a je pravdepodobné, že v budúcnosti zníži jej ekonomické úžitky. Rezervy sú záväzky s neurčitým časovým vymedzením alebo výškou a oceňujú sa odhadom v sume potrebnej na splnenie existujúcej povinnosti ku dňu, ku ktorému sa zostavuje účtovná závierka.

Tvorba rezervy sa účtuje na vecne príslušný nákladový alebo majetkový účet, ku ktorému záväzok prislúcha. Použitie rezervy sa účtuje na ľarchu vecne príslušného účtu rezerv so súvzťažným zápisom v prospech vecne príslušného účtu záväzkov. Rozpustenie nepotrebných rezervy alebo jej časti sa účtuje opačným účtovným zápisom ako sa účtovala tvorba rezervy.

Tvorba rezervy na bonusy, rabaty, skontá a vrátenie kúpnej ceny pri reklamácii sa účtuje ako zníženie pôvodne dosiahnutých výnosov so súvzťažným zápisom v prospech účtu rezerv.

Rezerva na záručné opravy

Rezerva na záručné opravy bola vytvorená na predpokladané náklady na záručné opravy výrobkov, ktoré boli predané pred 31. decembrom 2025. Bola vypočítaná ako súčet nákladov na záručné opravy výrobkov, ktoré boli ku dňu zostavenia účtovej závierky už reklamované (táto časť rezervy sa tvorila individuálnym spôsobom), a nákladov na záručné opravy výrobkov, ktoré ku dňu zostavenia účtovej závierky ešte neboli reklamované (táto časť rezervy sa



Poznámky Úč PODV 3 - 01

3	4	1	4	0	1	9	1
---	---	---	---	---	---	---	---

DIČ

2	0	2	0	4	1	8	7	6	3
---	---	---	---	---	---	---	---	---	---

tvorila paušálnym spôsobom, ako percentuálny podiel z tržieb). Použitie rezervy na záručné opravy sa predpokladá do 31.12.2026.

Nevyfakturované dodávky majetku

Rezervy na nevyfakturované dodávky majetku sa nevykazujú s vplyvom na výsledok hospodárenia a oceňujú sa v odhadovanej výške záväzku.

12. Zamestnanecké požitky

Platy, mzdy, príspevky do dôchodkových a poisťných fondov, platená ročná dovolenka a platená zdravotná dovolenka, bonusy a ostatné nepeňažné požitky (napr. zdravotná starostlivosť) sa účtujú v účtovnom období, s ktorým vecne a časovo súvisia.

Dlhodobé zamestnanecké požitky

Zamestnanec má na základe Zákonníka práce pri odchode do starobného dôchodku nárok na odmenu vo výške jednej priemernej mesačnej mzdy. Spoločnosť vypláca odmeny pri pracovných a životných jubileách.

Spoločnosť vyvolala na strane zamestnancov oprávnené očakávania, že bude pokračovať v poskytovaní požitkov. Podľa usúdenia manažmentu Spoločnosti nie je prerušenie ich poskytovania v súčasnosti realistické.

13. Odložené dane

Odložené dane (odložená daňová pohľadávka a odložený daňový záväzok) sa vzťahujú na:

- dočasný rozdiel medzi účtovnou hodnotou majetku a účtovnou hodnotou záväzkov vykázanou v súvahe a ich daňovou základňou,
- možnosť umorovať daňovú stratu v budúcnosti, ktorou sa rozumie možnosť odpočítať daňovú stratu od základu dane v budúcnosti,
- možnosť previesť nevyužitú daňovú odpočty a iné daňové nároky do budúcich období.

Odložená daňová pohľadávka ani odložený daňový záväzok sa neúčtuje pri:

- dočasných rozdieloch pri prvotnom zaúčtovaní (angl. initial recognition) majetku alebo záväzku v účtovníctve, ak v čase prvotného zaúčtovania nemá tento účtovný prípad vplyv ani na výsledok hospodárenia ani na základ dane a zároveň nejde o kombináciu podnikov (t. j. nejde o účtovný prípad vznikajúci u kupujúceho pri kúpe podniku alebo časti podniku, prijímateľa vkladu podniku alebo časti podniku alebo u nástupníckej účtovej jednotke pri zlúčení, splynutí alebo rozdelení),
- dočasných rozdieloch súvisiacich s podielmi v dcérskych, spoločných a pridružených účtovných jednotkách, ak Spoločnosť je schopná ovplyvniť vyrovnanie týchto dočasných rozdielov a je pravdepodobné, že tieto dočasné rozdiely nebudú vyrovnané v blízkej budúcnosti,
- dočasných rozdieloch pri prvotnom zaúčtovaní goodwillu alebo záporného goodwillu.

O odloženej daňovej pohľadávke z odpočítateľných dočasných rozdielov, z nevyužitých daňových strát a nevyužitých daňových odpočtov a iných daňových nárokov sa účtuje len vtedy, ak je pravdepodobné, že budúci základ dane, voči ktorému ich bude možné využiť, je dosiahnuteľný. Odložená daňová pohľadávka sa preveruje ku každému dňu, ku ktorému sa zostavuje účtovná zvierka a znižuje sa vo výške, v akej je nepravdepodobné, že základ dane z príjmov bude dosiahnutý.

Pri výpočte odloženej dane sa použije sadzba dane z príjmov, o ktorej sa predpokladá, že bude platiť v čase vyrovnania odloženej dane.

V súvahe sa odložená daňová pohľadávka a odložený daňový záväzok vykazujú samostatne. Ak sa vzťahujú na odloženú daň z príjmov toho istého daňovníka a ide o ten istý daňový úrad, môže sa vykázať len výsledný zostatok účtu 481 – Odložený daňový záväzok a odložená daňová pohľadávka.

14. Výdavky budúcich období a výnosy budúcich období

Výdavky budúcich období a výnosy budúcich období sa vykazujú vo výške, ktorá je potrebná na dodržanie zásady vecnej a časovej súvislosti s účtovným obdobím.

15. Prenájom (lízing) (Spoločnosť ako nájomca)

Finančný prenájom. Finančný prenájom je obstaranie dlhodobého hmotného majetku na základe nájomnej zmluvy s dojednaným právom kúpy prenajatej veci za dohodnuté platby počas dohodnutej doby nájmu. Majetok prenajatý formou finančného prenájmu vykazuje ako svoj majetok a odpisuje ho jeho nájomca, nie vlastník.



Poznámky Úč PODV 3 - 01

3	4	1	4	0	1	9	1
---	---	---	---	---	---	---	---

DIČ

2	0	2	0	4	1	8	7	6	3
---	---	---	---	---	---	---	---	---	---

Súčasťou dohodnutých platieb je aj kúpna cena, za ktorú na konci dohodnutej doby finančného prenájmu prechádza vlastnícke právo prenajatému majetku z prenajímateľa na nájomcu.

Dohodnutá doba nájmu je najmenej 60 % doby odpisovania podľa daňových predpisov. V prípade nájmu pozemku je doba nájmu najmenej 60 % doby odpisovania hmotného majetku zaradeného do daňovej odpisovacej skupiny 5 resp. 6 (budovy a stavby, doba odpisovania pre daňové účely 20 resp. 40 rokov).

Prijatie majetku nájomcom sa v účtovníctve nájomcu účtuje v deň prijatia majetku na ľarchu príslušného účtu majetku so súvzťažným zápisom v prospech účtu 474 – Závazky z nájmu vo výške dohodnutých platieb znížených o nerealizované finančné náklady.

Platba nájomného je alokovaná medzi splátku istiny a finančné náklady, vypočítané metódou efektívnej úrokovej miery. Finančné náklady sa účtujú na ľarchu účtu 562 – Úroky.

Operatívny prenájom. Majetok prenajatý na základe operatívneho prenájmu vykazuje ako svoj majetok jeho vlastník, nie nájomca. Prenájom majetku formou operatívneho leasingu sa účtuje do nákladov priebežne počas doby trvania leasingovej zmluvy.

16. Cudzia mena

Majetok a záväzky vyjadrené v cudzej mene sa ku dňu uskutočnenia účtovného prípadu prepočítavajú na menu euro referenčným výmenným kurzom určeným a vyhláseným Európskou centrálnou bankou alebo Národnou bankou Slovenska v deň predchádzajúci dňu uskutočnenia účtovného prípadu (ďalej ako referenčný kurz).

Na ocenenie prírastku cudzej meny nakúpenej za euro sa použije kurz, za ktorý bola táto cudzia mena nakúpená.

Na ocenenie prírastku cudzej meny nakúpenej za inú cudziu menu sa použije hodnota inej cudzej meny v eurách alebo na ocenenie prírastku cudzej meny v eurách sa použije referenčný kurz v deň uzavretia obchodu.

Na úbytok rovnakej cudzej meny v hotovosti alebo z devízového účtu sa na prepočet cudzej meny na eurá použije referenčný výmenný kurz určený a vyhlásený Európskou centrálnou bankou alebo Národnou bankou Slovenska v deň predchádzajúci dňu uskutočnenia účtovného prípadu.

Prijaté a poskytnuté preddavky v cudzej mene prostredníctvom účtu vedeného v tejto cudzej mene sa prepočítavajú na menu euro referenčným výmenným kurzom určeným a vyhláseným Európskou centrálnou bankou alebo Národnou bankou Slovenska v deň predchádzajúci dňu uskutočnenia účtovného prípadu.

Prijaté a poskytnuté preddavky v cudzej mene na účet zriadený v eurách a z účtu zriadeného v eurách sa prepočítavajú na menu euro kurzom, za ktorý boli tieto hodnoty nakúpené alebo predané.

Ku dňu, ku ktorému sa zostavuje účtovná závierka, sa už neprepočítavajú.

Majetok a záväzky vyjadrené v cudzej mene (okrem prijatých a poskytnutých preddavkov) sa ku dňu, ku ktorému sa zostavuje účtovná závierka, prepočítavajú na menu euro referenčným výmenným kurzom určeným a vyhláseným Európskou centrálnou bankou alebo Národnou bankou Slovenska v deň, ku ktorému sa zostavuje účtovná závierka, a účtujú sa s vplyvom na výsledok hospodárenia.

17. Výnosy

Tržby za vlastné výkony a tovar neobsahujú daň z pridanej hodnoty. Sú tiež znížené o zľavy a zrážky (rabaty, bonusy, skontá, dobropisy a pod.), bez ohľadu na to, či zákazník mal vopred na zľavu nárok, alebo či ide o dodatočne uznanú zľavu.

Tržby z predaja výrobkov a tovaru sa vykazujú v deň splnenia dodávky podľa Obchodného zákonníka, podľa Incoterms alebo iných podmienok dohodnutých v zmluve.

Tržby z predaja služieb sa vykazujú v účtovnom období, v ktorom boli služby poskytnuté.

Výnosové úroky sa účtujú rovnomerne v účtovných obdobiach, ktorých sa vecne a časovo týkajú.

18. Porovnateľné údaje

Ak v dôsledku zmeny účtovných metód a účtovných zásad nie sú hodnoty za bezprostredne predchádzajúce účtovné obdobie v jednotlivých súčiastiach účtovnej závierky porovnateľné, uvádza sa vysvetlenie o neporovnateľných hodnotách v poznámkach.



Poznámky Úč PODV 3 - 01

3	4	1	4	0	1	9	1
---	---	---	---	---	---	---	---

DIČ

2	0	2	0	4	1	8	7	6	3
---	---	---	---	---	---	---	---	---	---

19. Oprava chýb minulých období

V roku 2025 Spoločnosť neúčtovala o oprave významných chýb minulých období.

20. Dotácie zo štátneho rozpočtu

O nároku na dotácie zo štátneho rozpočtu, podporu alebo príspevok sa účtuje, ak je takmer isté, že sa splnia všetky podmienky súvisiace s dotáciou a súčasne, že sa dotácia poskytne.

Dotácie na obstaranie dlhodobého nehmotného majetku a dlhodobého hmotného majetku sa najskôr vykazujú ako výnosy budúcich období a do výkazu ziskov a strát sa rozpúšťajú ako výnosy z hospodárskej činnosti v časovej a vecnej súvislosti so zaúčtovaním odpisov z tohto dlhodobého majetku.

Dotácie na úhradu nákladov, ktoré kompenzujú konkrétne náklady spojené s činnosťou Spoločnosti sa najskôr vykazujú ako výnosy budúcich období a do výkazu ziskov a strát sa rozpúšťajú ako výnosy z hospodárskej činnosti v časovej a vecnej súvislosti s vynaložením nákladov na príslušný účel.

E. INFORMÁCIE K POLOŽKÁM SÚVAHY**1. Dlhodobý hmotný majetok**

Prehľad o pohybe dlhodobého hmotného majetku od 1. januára 2025 do 31. decembra 2025 a za porovnateľné obdobie od 1. januára 2024 do 31. decembra 2024 je uvedený v tabuľkách na stranách 20 a 21. Ku dňu zostavenia účtovnej závierky spoločnosť nemá žiadny dlhodobý hmotný majetok zaťažený záložným právom.

Spoločnosť neevviduje v roku 2025 dlhodobý hmotný majetok, na ktorý je zriadené záložné právo alebo s ktorým má obmedzené právo nakladať (v roku 2024: žiadny).

2. Dlhodobý nehmotný majetok

Prehľad o pohybe dlhodobého nehmotného majetku od 1. januára 2025 do 31. decembra 2025 a za porovnateľné obdobie od 1. januára 2024 do 31. decembra 2024 je uvedený v tabuľkách na stranách 20 a 21.

Spoločnosť neevviduje v roku 2025 dlhodobý nehmotný majetok, na ktorý je zriadené záložné právo alebo s ktorým má obmedzené právo nakladať (v roku 2024: žiadny).



Poznámky Úč PODV 3 - 01

3 4 1 4 0 1 9 1

DIČ 2 0 2 0 4 1 8 7 6 3

Názov	Prvotné ocenenie (Obstarávacia cena/Vlastné náklady)		Ocenovacie rozdiely		Opravy/Opravné položky		Zostatková cena	
	1.1.2025	31.12.2025	1.1.2025	31.12.2025	1.1.2025	31.12.2025	1.1.2025	31.12.2025
Aktivované náklady na vývoj	EUR	EUR	EUR	EUR	EUR	EUR	EUR	EUR
Softvér	20 497	15 751	0	-4 706	18 175	2 316	0	2 322
Ocenené práva	0	0	0	0	0	0	0	0
Goodwill	0	0	0	0	0	0	0	0
Ostatný dlhodobý nehmotný majetok	0	0	0	0	0	0	0	0
Obstarávaný dlhodobý nehmotný majetok	0	0	0	0	0	0	0	0
Poskytnuté preddavky na dlhodobý nehmotný majetok	0	0	0	0	0	0	0	0
Dlhodobý nehmotný majetok spolu	20 497	15 751	0	-4 706	18 175	2 316	0	2 322
Pozemky	752 016	0	0	2 255 393	0	0	0	752 016
Stavby	7 667 347	162 367	5 230	62 081	2 688 739	214 050	5 230	4 978 608
Samostatné hmotné veci a súbory hmotných vecí	11 848 744	231 346	529 552	768 128	9 405 736	661 945	529 552	2 443 008
Pestovateľské celky trvalých porastov	0	0	0	0	0	0	0	0
Základné stádo a ťažné zvieratá	0	0	0	0	0	0	0	0
Ostatný dlhodobý hmotný majetok	0	0	0	0	0	0	0	0
Obstarávaný dlhodobý hmotný majetok	1 331 373	757 290	49 079	-495 026	0	0	0	1 331 373
Poskytnuté preddavky na dlhodobý hmotný majetok	216 922	153 279	0	-335 183	0	0	0	216 922
Dlhodobý hmotný majetok spolu	21 816 403	1 304 481	583 861	101 825	12 094 475	875 995	534 782	9 721 928
Podielové cenné papiere a podiely v prepojených účtovných jednotkách	0	0	0	0	0	0	0	0
Podielové cenné papiere a podiely s podielovou účasťou okrem v prepojených účtovných jednotkách	0	0	0	0	0	0	0	0
Ostatné realizovateľné cenné papiere a podiely	0	0	0	0	0	0	0	0
Pôžičky prepojeným účtovným jednotkám	0	0	0	0	0	0	0	0
Pôžičky v rámci podielovej účasti okrem prepojeným účtovným jednotkám	0	0	0	0	0	0	0	0
Ostatné pôžičky	0	0	0	0	0	0	0	0
Dlhové cenné papiere a ostatný dlhodobý finančný majetok	0	0	0	0	0	0	0	0
Pôžičky a ostatný dlhodobý finančný majetok so zostatkovou dobou splatnosti najviac jeden rok	0	0	0	0	0	0	0	0
Účty v bankách s dobou viazanosti dlhšou ako jeden rok	0	0	0	0	0	0	0	0
Obstarávaný dlhodobý finančný majetok	0	0	0	0	0	0	0	0
Poskytnuté preddavky na dlhodobý finančný majetok	0	0	0	0	0	0	0	0
Dlhodobý finančný majetok spolu	0	0	0	0	0	0	0	0
Neobežný majetok spolu	21 836 900	1 320 232	583 861	97 119	12 112 650	878 311	534 782	9 724 250



Poznámky Úč PODV 3 - 01

3 4 1 4 0 1 9 1

DIČ 2 0 2 0 4 1 8 7 6 3

Názov	1.1.2024		Prírastky		Úbytky		Presuny		31.12.2024		Oceňovacie rozdiely		1.1.2024		Prírastky		Úbytky		Presuny		31.12.2024		Zostatková cena		
	EUR	EUR	EUR	EUR	EUR	EUR	EUR	EUR	EUR	EUR	EUR	EUR	EUR	EUR	EUR	EUR	EUR	EUR	EUR	EUR	EUR	EUR	EUR	EUR	EUR
Prvotné ocenenie (Obstarávacia cena (Vlastné náklady) Ocenovacie)																									
Aktivované náklady na vývoj	0	0	0	0	0	0	0	0	0	0	0	0	0	0	0	0	0	0	0	0	0	0	0	0	
Softvér	20 497	0	0	0	0	0	20 497	0	0	0	0	0	0	16 369	1 806	0	0	0	0	0	0	0	0	0	
Oceniteľné práva	0	0	0	0	0	0	0	0	0	0	0	0	0	0	0	0	0	0	0	0	0	0	0	0	
Goodwill	0	0	0	0	0	0	0	0	0	0	0	0	0	0	0	0	0	0	0	0	0	0	0	0	
Ostatný dlhodobý nehmotný majetok	0	0	0	0	0	0	0	0	0	0	0	0	0	0	0	0	0	0	0	0	0	0	0	0	
Obstarávaný dlhodobý nehmotný majetok	0	0	0	0	0	0	0	0	0	0	0	0	0	0	0	0	0	0	0	0	0	0	0	0	
Poskytnuté preddávky na dlhodobý nehmotný majetok	0	0	0	0	0	0	0	0	0	0	0	0	0	0	0	0	0	0	0	0	0	0	0	0	
Dlhodobý nehmotný majetok spolu	20 497	0	0	0	0	0	20 497	0	0	0	0	0	16 369	1 806	0	0	18 175	0	0	0	0	0	0	2 322	
Pozemky	752 016	0	0	0	0	0	752 016	0	0	0	0	0	0	0	0	0	0	0	0	0	0	0	0	0	
Stavby	6 615 205	124 918	0	927 224	0	7 667 347	0	7 667 347	0	2 500 260	188 479	0	2 688 739	0	0	0	2 688 739	0	0	0	0	0	0	0	
Samostatné hmotné veci a súbory hmotných vecí	11 237 732	445 082	259 380	425 310	0	11 848 744	0	11 848 744	0	9 154 677	510 439	259 380	0	9 405 736	0	0	9 405 736	0	0	0	0	0	0	0	
Pestovateľské celky trvalých porastov	0	0	0	0	0	0	0	0	0	0	0	0	0	0	0	0	0	0	0	0	0	0	0	0	
Základné stádo a ťažné zvieratá	0	0	0	0	0	0	0	0	0	0	0	0	0	0	0	0	0	0	0	0	0	0	0	0	
Ostatný dlhodobý hmotný majetok	0	0	0	0	0	0	0	0	0	0	0	0	0	0	0	0	0	0	0	0	0	0	0	0	
Obstarávaný dlhodobý hmotný majetok	1 567 710	1 157 708	41 511	-1 352 334	0	1 331 373	0	1 331 373	0	0	0	0	0	0	0	0	0	0	0	0	0	0	0	0	
Poskytnuté preddávky na dlhodobý hmotný majetok	360	216 562	0	0	0	216 922	0	216 922	0	0	0	0	0	0	0	0	0	0	0	0	0	0	0	0	
Dlhodobý hmotný majetok spolu	20 173 023	1 944 271	300 891	0	0	21 816 403	0	21 816 403	0	11 654 937	698 918	259 380	0	12 094 475	0	0	12 094 475	0	0	0	0	0	0	9 721 928	
Podielové cenné papiere a podiely v prepojených účtovných jednotkách	0	0	0	0	0	0	0	0	0	0	0	0	0	0	0	0	0	0	0	0	0	0	0	0	
Podielové cenné papiere a podiely s podielovou účasťou okrem v prepojených účtovných jednotkách	0	0	0	0	0	0	0	0	0	0	0	0	0	0	0	0	0	0	0	0	0	0	0	0	
Ostatné realizovateľné cenné papiere a podiely	0	0	0	0	0	0	0	0	0	0	0	0	0	0	0	0	0	0	0	0	0	0	0	0	
Pôžičky prepojeným účtovným jednotkám	0	0	0	0	0	0	0	0	0	0	0	0	0	0	0	0	0	0	0	0	0	0	0	0	
Pôžičky v rámci podielovej účasti okrem prepojeným účtovným jednotkám	0	0	0	0	0	0	0	0	0	0	0	0	0	0	0	0	0	0	0	0	0	0	0	0	
Ostatné pôžičky	0	0	0	0	0	0	0	0	0	0	0	0	0	0	0	0	0	0	0	0	0	0	0	0	
Dlhové cenné papiere a ostatný dlhodobý finančný majetok	0	0	0	0	0	0	0	0	0	0	0	0	0	0	0	0	0	0	0	0	0	0	0	0	
Pôžičky a ostatný dlhodobý finančný majetok so zostatkovou dobou splatnosti najviac jeden rok	0	0	0	0	0	0	0	0	0	0	0	0	0	0	0	0	0	0	0	0	0	0	0	0	
Účty v bankách s dobou viazanosti dlhšou ako jeden rok	0	0	0	0	0	0	0	0	0	0	0	0	0	0	0	0	0	0	0	0	0	0	0	0	
Obstarávaný dlhodobý finančný majetok	0	0	0	0	0	0	0	0	0	0	0	0	0	0	0	0	0	0	0	0	0	0	0	0	
Poskytnuté preddávky na dlhodobý finančný majetok	0	0	0	0	0	0	0	0	0	0	0	0	0	0	0	0	0	0	0	0	0	0	0	0	
Dlhodobý finančný majetok spolu	0	0	0	0	0	0	0	0	0	0	0	0	0	0	0	0	0	0	0	0	0	0	0	0	
Neobežný majetok spolu	20 193 520	1 944 271	300 891	0	0	21 836 900	0	21 836 900	0	11 671 306	700 724	259 380	0	12 112 650	0	0	12 112 650	0	0	0	0	0	0	9 724 250	



Poznámky Úč PODV 3 - 01

3 4 1 4 0 1 9 1

DIČ 2 0 2 0 4 1 8 7 6 3

3. Zásoby

Vývoj opravnej položky v priebehu účtovného obdobia je uvedený v nasledujúcom prehľade:

	Stav k 1.1. 2025 EUR	Tvorba (zvýšenie) EUR	Zúčtovanie (použitie) EUR	Zúčtovanie (zrušenie) EUR	Stav k 31. 12. 2025 EUR
Materiál	469 729	29 621	0	0	499 350
Nedokončená výroba a polotovary vlastnej výroby	0	0	0	0	0
Výrobky	0	0	0	0	0
Zvieratá	0	0	0	0	0
Tovar	0	0	0	0	0
Poskytnuté preddavky na zásoby	0	0	0	0	0
Spolu	469 729	29 621	0	0	499 350

Zníženie úžitkovej hodnoty zásob bolo zohľadnené vytvorením opravnej položky. Úžitková hodnota zásob sa znížila predovšetkým v dôsledku precenenia nízko-obrátkových zásob. Ku dňu zostavenia účtovnej závierky spoločnosť nemá žiadne zásoby zaťažené záložným právom.

4. Pohľadávky

Spoločnosť netvorila opravné položky k pohľadávkam.

Veková štruktúra pohľadávok je uvedená v nasledujúcom prehľade:

	31. 12. 2025 EUR	31. 12. 2024 EUR
Pohľadávky v lehote splatnosti	1 938 918	1 767 331
Pohľadávky po lehote splatnosti	851 418	795 304
Spolu	2 790 336	2 562 635

Na pohľadávky nebolo v prospech banky zriadené záložné právo.



Poznámky Úč PODV 3 - 01

3	4	1	4	0	1	9	1
---	---	---	---	---	---	---	---

DIČ

2	0	2	0	4	1	8	7	6	3
---	---	---	---	---	---	---	---	---	---

5. Časové rozlíšenie

Ide o tieto položky:

	31. 12. 2025	31. 12. 2024
	EUR	EUR
Náklady budúcich období - dlhodobé		
Servisné služby	0	0
Ostatné	0	0
Spolu náklady budúcich období - dlhodobé	0	0
Náklady budúcich období - krátkodobé		
Nájomné	128 190	128 190
Ostatné	2 342	1 494
Spolu náklady budúcich období - krátkodobé	130 532	129 684
Príjmy budúcich období - dlhodobé		
Prenájom	0	0
Ostatné	0	0
Spolu príjmy budúcich období - dlhodobé	0	0
Príjmy budúcich období - krátkodobé		
Prenájom	0	0
Ostatné	0	0
Spolu príjmy budúcich období - krátkodobé	0	0
Spolu	130 532	129 684

6. Vlastné imanie

Základné imanie Spoločnosti k 31. decembru 2025 je 6 639 EUR (k 31. decembru 2024: 6 639 EUR).

V základnom imaní Spoločnosti v priebehu roku 2025 nenastala žiadna zmena.

Základné imanie bolo splatené v plnom rozsahu.

Účtovný zisk za rok 2024 vo výške 711 282 EUR bol rozdelený takto:

	EUR
Výplata dividend	0
Prídel do sociálneho fondu	64 000
Prídel do štatutárnych a ostatných fondov	0
Úhrada straty minulých období	0
Prevod na nerozdelený zisk	647 282
Spolu	711 282

O rozdelení výsledku hospodárenia za účtovné obdobie 2025 vo výške 532 195 EUR rozhodne valné zhromaždenie.

Návrh štatutárneho orgánu valnému zhromaždeniu je takýto:

- prídel do sociálneho fondu 48 000 EUR
- nerozdelený zisk predchádzajúcich období 484 195 EUR.

Povinný prídel do zákonného rezervného fondu nie je potrebný, pretože zákonný rezervný fond už dosiahol svoju maximálnu hranicu stanovenú v právnych predpisoch a v spoločenskej zmluve.



Poznámky Úč PODV 3 - 01

3 4 1 4 0 1 9 1

DIČ 2 0 2 0 4 1 8 7 6 3

7. Rezervy

Prehľad o rezervách za bežné účtovné obdobie je uvedený v nasledujúcom prehľade:

	Stav k 1.1.2025 EUR	Tvorba EUR	Zúčtovanie (použitie) EUR	Zúčtovanie (zrušenie) EUR	Stav k 31. 12. 2025 EUR
Dlhodobé rezervy, z toho:	0	0	0	0	0
Ostatné rezervy dlhodobé					
Záručné opravy	0	0	0	0	0
Odchodné do dôchodku	0	0	0	0	0
Ostatné rezervy dlhodobé spolu	0	0	0	0	0
Krátkodobé rezervy, z toho:	557 021	691 057	557 021	0	691 057
Zákonné rezervy krátkodobé					
Mzdy za dovolenku vrátane sociálneho zabezpečenia	12 697	18 162	12 697	0	18 162
Rezerva na emisie	0	0	0	0	0
Zákonné rezervy krátkodobé spolu	12 697	18 162	12 697	0	18 162
Ostatné rezervy krátkodobé					
Sprostredkovateľské provízie	0	0	0	0	0
Overenie účtovnej závierky a zostavenie daňového priznania	23 000	18 000	23 000	0	18 000
Rabat odberateľom	0	0	0	0	0
Odmeny pracovníkom	329 023	386 537	329 023	0	386 537
Odstupné zamestnancom	0	0	0	0	0
Záručné opravy	0	0	0	0	0
Pokuty a penále	0	0	0	0	0
Iné	31 901	126 258	31 901	0	126 258
	383 924	530 795	383 924	0	530 795
Nevyfakturované dodávky majetku	160 400	142 100	160 400	0	142 100
Ostatné rezervy krátkodobé spolu	544 324	672 895	544 324	0	672 895

Rezerva na záručné opravy nebola tvorená, nakoľko ku dňu zostavenia účtovnej závierky neboli reklamované žiadne výrobky.

Nevyfakturované dodávky majetku

Rezervy na nevyfakturované dodávky majetku sa vykazujú s vplyvom na výsledok hospodárenia.



Poznámky Úč PODV 3 - 01

3	4	1	4	0	1	9	1
---	---	---	---	---	---	---	---

DIČ

2	0	2	0	4	1	8	7	6	3
---	---	---	---	---	---	---	---	---	---

8. Závazky

Závazky (okrem bankových úverov, pôžičiek a návratných finančných výpomocí, záväzkov zo sociálneho fondu, odloženého daňového záväzku a rezerv) podľa doby splatnosti sú nasledovné:

	31. 12. 2025 EUR	31. 12. 2024 EUR
Závazky po lehote splatnosti	147 123	23 617
Závazky v lehote splatnosti	6 994 637	7 942 536
	7 141 760	7 966 153

Štruktúra záväzkov (okrem bankových úverov, pôžičiek a návratných finančných výpomocí, záväzkov zo sociálneho fondu, odloženého daňového záväzku a rezerv) podľa zostatkovej doby splatnosti k 31. decembru 2025 je uvedená v nasledujúcom prehľade:

	Účtovná hodnota	Menej ako 1 rok	1 – 5 rokov	Viac ako 5 rokov
Závazky z obchodného styku voči prepojeným účtovným jednotkám	324 632	324 632	0	0
Závazky z obchodného styku v rámci podielovej účasti okrem záväzkov voči prepojeným účtovným jednotkám	0	0	0	0
Ostatné záväzky z obchodného styku	941 146	931 952	9 194	0
Čistá hodnota zákazky	0	0	0	0
Ostatné záväzky voči prepojeným účtovným jednotkám	4 909 148	4 909 148	0	0
Ostatné záväzky v rámci podielovej účasti okrem záväzkov voči prepojeným účtovným jednotkám	0	0	0	0
Ostatné dlhodobé záväzky	0	0	0	0
Dlhodobé prijaté preddavky	0	0	0	0
Dlhodobé zmenky na úhradu	0	0	0	0
Vydané dlhopisy	0	0	0	0
Iné dlhodobé záväzky	0	0	0	0
Závazky voči spoločníkom a združeniu	0	0	0	0
Závazky voči zamestnancom	479 024	479 024	0	0
Závazky zo sociálneho poistenia	327 354	327 354	0	0
Daňové záväzky a dotácie	145 415	145 415	0	0
Závazky z derivátových operácií	0	0	0	0
Iné záväzky	15 041	15 041	0	0
	7 141 760	7 132 566	9 194	0



Poznámky Úč PODV 3 - 01

3 4 1 4 0 1 9 1

DIČ 2 0 2 0 4 1 8 7 6 3

Štruktúra záväzkov (okrem bankových úverov, pôžičiek a návratných finančných výpomocí, záväzkov zo sociálneho fondu, odloženého daňového záväzku a rezerv) podľa zostatkovej doby splatnosti k 31. decembru 2024 je uvedená v nasledujúcom prehľade:

	Účtovná hodnota	Menej ako 1 rok	1 – 5 rokov	Viac ako 5 rokov
Záväzky z obchodného styku voči prepojeným účtovným jednotkám	193 978	193 978	0	0
Záväzky z obchodného styku v rámci podielovej účasti okrem záväzkov voči prepojeným účtovným jednotkám	0	0	0	0
Ostatné záväzky z obchodného styku	1 794 977	1 789 893	1 992	3 092
Čistá hodnota zákazky	0	0	0	0
Ostatné záväzky voči prepojeným účtovným jednotkám	5 025 240	5 025 240	0	0
Ostatné záväzky v rámci podielovej účasti okrem záväzkov voči prepojeným účtovným jednotkám	0	0	0	0
Ostatné dlhodobé záväzky	0	0	0	0
Dlhodobé prijaté preddavky	0	0	0	0
Dlhodobé zmenky na úhradu	0	0	0	0
Vydané dlhopisy	0	0	0	0
Iné dlhodobé záväzky	0	0	0	0
Záväzky voči spoločníkom a združeniu	0	0	0	0
Záväzky voči zamestnancom	479 252	479 252	0	0
Záväzky zo sociálneho poistenia	312 174	312 174	0	0
Daňové záväzky a dotácie	145 774	145 774	0	0
Záväzky z derivátových operácií	0	0	0	0
Iné záväzky	14 758	14 758	0	0
	7 966 153	7 961 069	1 992	3 092

9. Odložený daňový záväzok

Výpočet odloženého daňového záväzku je uvedený v nasledujúcom prehľade:

	31. 12. 2025 EUR	31. 12. 2024 EUR
Dočasné rozdiely medzi účtovnou hodnotou majetku a účtovnou hodnotou záväzkov a ich daňovou základňou		
– odpočítateľné	0	0
– zdaniteľné	2 229 547	2 065 128
Možnosť umorovať daňovú stratu v budúcnosti	0	0
Nevyužitá daňové odpočty a iné daňové nároky	0	0
Sadzba dane z príjmov (v %)	24	24
Odložený daňový záväzok	535 091	495 631

	EUR
Stav k 31. decembru 2025	535 091
Stav k 31. decembru 2024	495 630
Zmena	39 461
z toho:	
– zaúčtované do výsledku hospodárenia	39 461
– zaúčtované do vlastného imania	0



Poznámky Úč PODV 3 - 01

3	4	1	4	0	1	9	1
---	---	---	---	---	---	---	---

DIČ

2	0	2	0	4	1	8	7	6	3
---	---	---	---	---	---	---	---	---	---

10. Sociálny fond

Tvorba a čerpanie sociálneho fondu v priebehu účtovného obdobia sú znázornené v nasledujúcom prehľade:

	2025	2024
	EUR	EUR
Stav k 1. januáru	180 285	110 917
Tvorba na ťarchu nákladov	100 295	91 770
Tvorba zo zisku	64 000	60 000
Čerpanie	-90 646	-82 402
Stav k 31. decembru	<u>253 934</u>	<u>180 285</u>

Časť sociálneho fondu sa podľa zákona o sociálnom fonde tvorí povinne na ťarchu nákladov a časť sa môže vytvárať zo zisku. Sociálny fond sa podľa zákona o sociálnom fonde čerpá na sociálne, zdravotné, rekreačné a iné potreby zamestnancov.

11. Pôžičky a návratné finančné výpomoci

Spoločnosť čerpala krátkodobú finančnú výpomoc (cash pooling) od sesterskej spoločnosti Andritz Hydro.

Krátkodobé pôžičky a finančné výpomoci

	Mena	Úrok p.a. v %	Dátum splatnosti	Suma istiny v	Suma istiny v	Suma istiny v	Suma istiny v
				príslušnej mene k 31.12.2025	príslušnej mene k 31.12.2025	príslušnej mene k 31.12.2024	príslušnej mene k 31.12.2024
Andritz Hydro	EUR	3M Euribor+2%	31.12.2026	4 909 148	4 909 148	5 025 240	5 025 240
				<u>4 909 148</u>	<u>4 909 148</u>	<u>5 025 240</u>	<u>5 025 240</u>

Štruktúra pôžičiek a návratných finančných výpomocí podľa zostatkovej doby splatnosti je uvedená v nasledujúcom prehľade:

	31.12.2025	31.12.2024
	EUR	EUR
Po splatnosti	0	0
Zostatková doba splatnosti do 1 roka	4 909 148	5 025 240
Zostatková doba splatnosti 1 až 5 rokov	0	0
Zostatková doba splatnosti dlhšia ako 5 rokov	0	0
Spolu	<u>4 909 148</u>	<u>5 025 240</u>



Poznámky Úč PODV 3 - 01

3 4 1 4 0 1 9 1

DIČ 2 0 2 0 4 1 8 7 6 3

F. INFORMÁCIE O DANIACH Z PRÍJMOV

Prevod od teoretickej dane z príjmov k vykázanej dani z príjmov je uvedený v nasledujúcom prehľade:

	2025			2024		
	Základ dane EUR	Daň EUR	Daň %	Základ dane EUR	Daň EUR	Daň %
Výsledok hospodárenia pred zdanením	789 254			848 910		
z toho teoretická daň 24 %		189 421	24,00 %		178 271	21,00 %
Daňovo neuznané náklady	1 602 092	384 502	48,72 %	1 348 156	283 113	33,35 %
Výnosy nepodliehajúce dani	-1 481 487	-355 557	-45,05 %	-1 124 498	-236 144	-27,82 %
Využitie daňovej straty	0	0	0,00 %	0	0	0,00 %
Využitie daňových odpočtov a iných daňových nárokov	-3 200	-768	-0,10 %	0	0	0,00 %
Daň vyberaná zrážkou	0	0	0,00 %	0	0	0,00 %
	<u>906 659</u>	<u>217 598</u>	<u>27,57 %</u>	<u>1 072 568</u>	<u>225 240</u>	<u>26,53 %</u>
Splatná daň		<u>217 598</u>	<u>27,57 %</u>		<u>225 240</u>	<u>26,53 %</u>
Odložená daň		<u>39 461</u>	<u>5,00 %</u>		<u>-87 612</u>	<u>-10,32 %</u>
Celková vykázaná daň		<u>257 059</u>	<u>32,57 %</u>		<u>137 628</u>	<u>16,21 %</u>

Ďalšie informácie k odloženým daniam:

	2025 EUR	2024 EUR
Suma odloženej daňovej pohľadávky z príjmov účtovanej v bežnom účtovnom období ako náklad alebo výnos vyplývajúca zo zmeny sadzby dane z príjmov	0	0
Suma odloženého daňového záväzku z príjmov účtovaného v bežnom účtovnom období ako náklad alebo výnos vyplývajúca zo zmeny sadzby dane z príjmov	0	78 129
Suma odloženej daňovej pohľadávky účtovaná v bežnom účtovnom období týkajúca sa umorenia daňovej straty, nevyužitých daňových odpočtov a iných nárokov, ako aj dočasných rozdielov predchádzajúcich účtovných období, ku ktorým sa v predchádzajúcich účtovných obdobiach odložená daňová pohľadávka neúčtovala	0	0
Suma odloženého daňového záväzku, ktorý vznikol z dôvodu neúčtovania tej časti odloženej daňovej pohľadávky v bežnom účtovnom období, o ktorej sa účtovalo v predchádzajúcich účtovných obdobiach	0	0
Suma neuplatneného umorenia daňovej straty, nevyužitých daňových odpočtov a iných nárokov a odpočítateľných dočasných rozdielov, ku ktorým nebola účtovaná odložená daňová pohľadávka	0	0
Odložená daň z príjmov, ktorá sa vzťahuje k položkám účtovaným priamo na účty vlastného imania, bez účtovania na účty nákladov a výnosov	0	0



Poznámky Úč PODV 3 - 01

3	4	1	4	0	1	9	1
---	---	---	---	---	---	---	---

DIČ

2	0	2	0	4	1	8	7	6	3
---	---	---	---	---	---	---	---	---	---

Od 1. januára 2017 je sadzba dane z príjmov v Slovenskej republike 21 %. Od 1. januára 2025 sa zvýšila sadzba dane z príjmov na 24 % pre účtovné jednotky s príjmami (výnosmi) vyššími ako 5 000 000 EUR.

G. INFORMÁCIE O POLOŽKÁCH VÝKAZU ZISKOV A STRÁT

1. Tržby za vlastné výkony a tovar

Tržby za vlastné výkony a tovar podľa jednotlivých segmentov, t. j. podľa typov výrobkov a služieb, sú uvedené v nasledujúcom prehľade:

	2025	2024
	EUR	EUR
Výrobky		
Kovové sitá	1 897 132	1 974 782
Príruby	2 405 710	2 478 264
Filtre	442 888	767 033
Plastové sitá	1 206	0
Wedgewire	501 845	357 984
Refiner	162 052	171 788
Durabond	143 004	205 439
Perftec	890 385	707 903
Ostatné	407 967	89 667
	6 852 189	6 752 860
Služby		
Subdodávky - práce na plastových sitách	1 844 899	1 972 453
Subdodávky - práce na kovových sitách	3 797 053	3 027 658
Subdodávky - práce na prírubách	169 166	249 190
Subdodávky - práce Perftec	873 143	1 049 787
Subdodávky - práce na filtroch	529 010	503 385
Subdodávky Refiner	766 505	628 124
Subdodávky - práce Wedgewire	5 387	29 031
Subdodávky - Durabond	125 861	125 355
IT služby	2 983 912	2 698 684
Logistika a nákup	2 729 359	2 383 230
Vedenie účtovných kníh	817 210	777 686
Inžinierske služby v oblasti výroby	422 343	349 137
Ostatné služby	184 531	211 151
	15 248 379	14 004 871
Spolu	22 100 568	20 757 731



Poznámky Úč PODV 3 - 01

3 4 1 4 0 1 9 1

DIČ 2 0 2 0 4 1 8 7 6 3

2. Zmena stavu zásob vlastnej výroby

Zmena stavu zásob vlastnej výroby vykázaná vo výkaze ziskov a strát v roku 2025 je zvýšenie o 165 238 EUR (v roku 2024 zníženie o 12 151 EUR). Vychádzajúc zo súvahových položiek predstavuje zvýšenie o 165 238 EUR (v roku 2024 zníženie o 12 151 EUR), ako je to znázornené v nasledujúcom prehľade:

	Stav k			Zmena stavu	
	31. 12. 2025	31. 12. 2024	31. 12. 2023	2025	2024
	EUR	EUR	EUR	EUR	EUR
Nedokončená výroba	1 846 563	1 666 975	1 667 828	179 588	-853
Hotové výrobky	<u>56 832</u>	<u>71 182</u>	<u>82 480</u>	<u>-14 350</u>	<u>-11 298</u>
Spolu	<u>1 903 395</u>	<u>1 738 157</u>	<u>1 750 308</u>	165 238	-12 151
Manká a škody				0	0
Reprezentačné				0	0
Dary				0	0
Zmena stavu vo výkaze ziskov a strát				165 238	-12 151

3. Ostatné výnosy z hospodárskej činnosti

	2025	2024
	EUR	EUR
Náhrada škody zo živelných pohrôm od poisťovne	0	0
Dotácia na zabezpečenie praktického vyučovania	0	600
Rozpustenie dotácie na obstaranie výrobnjej linky	0	0
Emisné kvóty	0	0
Zmluvné pokuty a penále	0	0
Výnosy z odpísaných pohľadávok	0	0
Predaj kovového šrotu	99 835	91 083
Iné	25 058	9 286
Spolu	124 893	100 969

Z toho výnosy, ktoré majú výnimočný rozsah alebo výskyt:

Náhrada škody zo živelných pohrôm od poisťovne	0	0
--	---	---

4. Osobné náklady

	2025	2024
	EUR	EUR
Mzdy	8 349 822	7 733 201
Ostatné náklady na závislú činnosť	0	0
Sociálne poistenie	2 123 941	1 969 618
Zdravotné poistenie	927 498	859 754
Sociálne zabezpečenie	546 892	515 576
Spolu	11 948 153	11 078 149



Poznámky Úč PODV 3 - 01

3 4 1 4 0 1 9 1

DIČ 2 0 2 0 4 1 8 7 6 3

5. Kurzové zisky

	2025	2024
	EUR	EUR
Kurzové zisky	656	26
Kurzové zisky účtované ku dňu, ku ktorému sa zostavuje účtovná závierka	431	0
Spolu	1 087	26

6. Finančné výnosy

Štruktúra finančných výnosov je uvedená v nasledujúcom prehľade:

	2025	2024
	EUR	EUR
Výnosy z precenenenia derivátov určených na obchodovanie na reálnu hodnotu	0	0
Výnos z rozdielu medzi uznanou hodnotou vkladu a účtovnou hodnotou vkladateľného majetku	0	0
Výnosy z cenných papierov a podielov v dcérskej účtovnej jednotke	0	0
Výnosové úroky	0	0
Ostatné finančné výnosy	0	0
Spolu	0	0

7. Náklady na poskytnuté služby

	2025	2024
	EUR	EUR
Služby Andritz	708 987	662 910
Opravy a udržiavanie	302 673	235 281
Cestovné náklady	134 579	165 318
Doprava	101 457	89 976
Iné	559 651	373 922
Externé opracovanie výrobkov	65 160	100 353
Nájomné	96 931	88 784
Ostatné subdodávky	867 863	880 982
Náklady na školenia	53 041	52 378
Personálne služby	88 160	100 549
Náklady na strážnu službu	46 551	45 012
Telekomunikačné služby	28 991	28 174
Audit a poradenstvo	20 966	28 380
Náklady na reprezentáciu	17 901	17 726
Právne a ekonomické poradenstvo	2 368	1 317
Spolu	3 095 279	2 871 062



Poznámky Úč PODV 3 - 01

3 4 1 4 0 1 9 1

DIČ 2 0 2 0 4 1 8 7 6 3

8. Ostatné náklady na hospodársku činnosť

	2025	2024
	EUR	EUR
Škody zo živelných pohrôm na majetku	0	0
Manká a škody	0	0
Dary	0	0
Tvorba a zúčtovanie rezerv	134 357	-65 419
Iné	64 105	52 903
Spolu	198 462	-12 516
<i>Z toho náklady, ktoré majú výnimočný výskyt alebo rozsah:</i>		
Škody zo živelných pohrôm na majetku	0	0

9. Kurzové straty

	2025	2024
	EUR	EUR
Kurzové straty	43 912	3 947
Kurzové straty účtované ku dňu, ku ktorému sa zostavuje účtovná závierka	513	0
Spolu	44 425	3 947

10. Finančné náklady

	2025	2024
	EUR	EUR
Tvorba a zúčtovanie opravných položiek k finančnému majetku	0	0
Nákladové úroky	211 660	156 006
Bankové poplatky	2 114	2 720
Náklady na precenenie akcií na ich reálnu hodnotu	0	0
Iné	0	0
Spolu	213 774	158 726

11. Náklady za audit a poradenstvo

Náklady za audit a poradenstvo obsahujú náklady za overenie účtovnej závierky audítorskou spoločnosťou a iné služby poskytnuté touto spoločnosťou v nasledujúcom členení:

	2025	2024
	EUR	EUR
Náklady na overenie individuálnej účtovnej závierky audítorom alebo audítorskou spoločnosťou	19 823	19 380
Iné uisťovacie služby	0	0
Daňové poradenstvo	4 980	5 160
Ostatné neaudítorské služby	0	0
Spolu	24 803	24 540



Poznámky Úč PODV 3 - 01

3	4	1	4	0	1	9	1
---	---	---	---	---	---	---	---

DIČ

2	0	2	0	4	1	8	7	6	3
---	---	---	---	---	---	---	---	---	---

12. Čistý obrat

Členenie čistého obratu podľa § 2 ods. 15 zákona o účtovníctve podľa jednotlivých typov výrobkov, tovarov a služieb alebo iných činností účtovnej jednotky a hlavných geografických oblastí odbytu:

Krajina	Výrobky, tovary a služby	2025	2024
		EUR	EUR
Nemecko	Kovové sitá	1 887 103	1 974 782
	Príruby	2 215 005	2 295 094
	Perftec	797 274	702 239
	Refiner	0	372
	Durabond	143 004	197 681
	Filtračné jednotky Wedgewire	497 134	355 733
	Subdodávky - kovové sitá	565 436	621 613
	Subdodávky - plastové sitá	1 524 552	1 953 594
	Subdodávky - príruby	161 877	213 479
	Subdodávky - filtr. vrecia	0	196
	Subdodávky - Perftec	873 143	996 027
	Subdodávky - Refiner	136 056	129 439
	Subdodávky - Durabond	125 861	125 355
	Subdodávky - Wedgewire	5 387	29 031
	IT služby	103 831	353 158
	Logistika, nákup	1 237 000	1 232 309
	Účtovné služby	514 933	493 935
	Inžinierske služby	48 158	77 960
	Ostatné služby	30 850	70 081
	Spolu	10 866 604	11 822 078
Rakúsko	Kovové sitá	1 503	0
	Príruby	188 695	177 830
	Filtračné vrecia	355 594	651 785
	Refiner	162 052	166 201
	ECA bags	127 336	0
	Subdodávky - kovové sitá	3 231 617	2 406 045
	Subdodávky - príruby	249	0
	Subdodávky - filtr. vrecia	507 354	503 189
	Subdodávky - Refiner	630 448	498 685
	IT služby	2 515 059	2 155 802
	Logistika, nákup	837 655	729 421
	Účtovné služby	172 695	171 815
	Inžinierske služby	374 186	271 177
Ostatné služby	153 530	138 689	
	Spolu	9 257 973	7 870 639



Poznámky Úč PODV 3 - 01

3 4 1 4 0 1 9 1

DIČ 2 0 2 0 4 1 8 7 6 3

Kanada	Filtračné vrecia	83 458	69 008
	Subdodávky - filtr. vrecia	21 655	0
	Spolu	105 113	69 008
Slovenská republika	Kovové sitá	5 740	0
	Príruby	2 010	746
	Perftec	13 891	5 665
	Refiner	0	4 982
	Durabond	0	7 758
	Ostatné	0	89 667
	Subdodávky - príruby	7 041	0
	Ostatné služby	150	2 381
Spolu	28 832	111 199	
Iné (BR, CN, DK, ES, FI, FR, ID, IT, NL, SE, US, ZA)	Kovové sitá	2 786	0
	Plastové sitá	1 206	0
	Príruby	0	4 594
	Filtračné vrecia	3 836	46 240
	Perftec	79 219	0
	Refiner	0	233
	Filtračné jednotky Wedgewire	4 712	2 250
	ECA bags	280 631	0
	Subdodávky - plastové sitá	320 347	18 859
	Subdodávky - príruby	0	35 711
	Subdodávky - Perftec	0	53 760
	IT služby	365 022	189 724
	Logistika, nákup	654 705	421 500
	Účtovné služby	129 582	111 936
Spolu	1 842 046	884 807	
Spolu	Kovové sitá	1 897 132	1 974 782
	Plastové sitá	1 206	0
	Príruby	2 405 710	2 478 264
	Filtračné vrecia	442 888	767 033
	Perftec	890 384	707 904
	Refiner	162 052	171 788
	Durabond	143 004	205 439
	Filtračné jednotky Wedgewire	501 846	357 983
	ECA bags	407 967	0
	Ostatné	0	89 667
	Subdodávky - kovové sitá	3 797 053	3 027 658
	Subdodávky - plastové sitá	1 844 899	1 972 453
	Subdodávky - príruby	169 167	249 190
	Subdodávky - filtr. vrecia	529 009	503 385
	Subdodávky - Perftec	873 143	1 049 787
	Subdodávky - Refiner	766 504	628 124
	Subdodávky - Durabond	125 861	125 355
	Subdodávky - Wedgewire	5 387	29 031
	IT služby	2 983 912	2 698 684
	Logistika, nákup	2 729 360	2 383 230
Účtovné služby	817 210	777 686	
Inžinierske služby	422 344	349 137	
Ostatné služby	184 530	211 151	
Spolu	22 100 568	20 757 731	



Poznámky Úč PODV 3 - 01

3	4	1	4	0	1	9	1
---	---	---	---	---	---	---	---

DIČ

2	0	2	0	4	1	8	7	6	3
---	---	---	---	---	---	---	---	---	---

H. INFORMÁCIE O INÝCH AKTÍVACH A INÝCH PASÍVACH**1. Podmienené záväzky**

Vzhľadom na to, že mnohé oblasti slovenského daňového práva doteraz neboli dostatočne overené praxou, existuje neistota v tom, ako ich budú daňové orgány aplikovať. Mieru tejto neistoty nie je možné kvantifikovať a zanikne až potom, keď budú k dispozícii právne precedensy, prípadne oficiálne interpretácie príslušných orgánov. Vedenie Spoločnosti si nie je vedomé žiadnych okolností, v dôsledku ktorých by jej vznikol významný náklad.

2. Najatý majetok

Spoločnosť má v nájme (operatívny prenájom) 9 osobných motorových vozidiel. Zmluvy o prenájme sú uzatvorené so spoločnosťou United Lease Group, s.r.o. so sídlom v Bratislave na 1 osobné motorové vozidlo. Prenájom sa platí na základe mesačných faktúr. Zmluvy o prenájme sú uzatvorené aj so spoločnosťou Business Lease Slovakia s.r.o. so sídlom v Bratislave na 8 osobných motorových vozidiel. Prenájom sa platí na základe mesačných faktúr.

I. INFORMÁCIE O SKUTOČNOSTIACH, KTORÉ NASTALI PO DNI, KU KTORÉMU SA ZOSTAVUJE ÚČTOVNÁ ZÁVIERKA, DO DŇA ZOSTAVENIA ÚČTOVNEJ ZÁVIERKY

Po dni, ku ktorému sa zostavuje účtovná zvierka do dňa zostavenia účtovnej zvierky nenastali žiadne udalosti.

J. INFORMÁCIE O EKONOMICKÝCH VZŤAHOCH ÚČTOVNEJ JEDNOTKY A SPRIAZNENÝCH OSÔB

Spriaznenými osobami Spoločnosti sú spriaznené účtovné jednotky v skupine, ako aj ich štatutárne orgány, riaditelia a výkonní riaditelia. Najvyššou kontrolujúcou účtovnou jednotkou je spoločnosť Andritz AG, Graz.

Transakcie s materskou účtovnou jednotkou

Spoločnosť uskutočnila nasledujúce transakcie s materskou účtovnou jednotkou:

	2025	2024
	EUR	EUR
Kovové sitá	1 503	0
Príruby	188 695	177 830
Filtračné vrecia	355 594	651 785
Refíner	162 052	166 201
ECA bags	127 336	0
Subdodávky - kovové sitá	3 430	3 430
Subdodávky - príruby	249	0
Subdodávky - filtr. vrecia	507 354	503 189
Subdodávky - Refíner	630 448	498 685
IT služby	2 436 897	2 083 082
Inžinierske služby	309 955	271 177
Logistika a nákup	806 621	729 421
Účtovné služby	129 070	129 789
Ostatné služby	153 530	138 690
Výnosy spolu	5 812 734	5 353 279



Poznámky Úč PODV 3 - 01

3	4	1	4	0	1	9	1
---	---	---	---	---	---	---	---

DIČ

2	0	2	0	4	1	8	7	6	3
---	---	---	---	---	---	---	---	---	---

	2025	2024
	EUR	EUR
IT podpora ASAP	<u>594 492</u>	<u>553 844</u>
Úroky z pôžičky	0	0
Materiál	6 291	9 491
Ostatné služby	10 268	12 729
Poistenie	<u>51 756</u>	<u>44 441</u>
Nákupy spolu	<u>662 807</u>	<u>620 505</u>

Majetok a záväzky z transakcií s materskou účtovnou jednotkou sú uvedené v nasledujúcom prehľade:

	31. 12. 2025	31. 12. 2024
	EUR	EUR
Zásoby	<u>0</u>	<u>0</u>
Pohľadávky z obchodného styku	<u>1 190 998</u>	<u>917 828</u>
Majetok spolu	<u>1 190 998</u>	<u>917 828</u>

	31. 12. 2025	31. 12. 2024
	EUR	EUR
Prijaté pôžičky	<u>0</u>	<u>0</u>
Cash pooling	0	0
Záväzky z obchodného styku	<u>160 453</u>	<u>160 462</u>
Záväzky spolu	<u>160 453</u>	<u>160 462</u>



Poznámky Úč PODV 3 - 01

3	4	1	4	0	1	9	1
---	---	---	---	---	---	---	---

DIČ 2 0 2 0 4 1 8 7 6 3

Transakcie s ostatnými spriaznenými osobami

Spoločnosť uskutočnila nasledujúce transakcie s ostatnými spriaznenými osobami (sesterskými účtovnými jednotkami):

	2025	2024
	EUR	EUR
Kovové sitá	1 889 889	1 974 782
Subdodávky - kovové sitá	3 793 623	3 024 228
Plastové sitá	1 206	0
Subdodávky - plastové sitá	1 844 899	1 972 453
Príruby	2 216 896	2 299 688
Subdodávky - príruby	168 577	249 190
Filtračné vrecia	87 294	115 248
Subdodávky - filtr. vrecia	21 655	196
Perftec	876 494	702 238
Subdodávky - Perftec	873 143	1 049 787
Refiner	0	5 587
Subdodávky - Refiner	136 056	129 439
Wedgewire	501 846	357 984
Subdodávky - Wedgewire	5 387	29 031
Durabond	143 004	205 439
Subdodávky - Durabond	125 861	125 355
ECA bags	280 631	0
Ostatné	0	89 667
Subdodávky - ostatné	483	5 751
IT služby	547 015	615 602
Účtovné služby	688 140	647 897
Logistika a nákup	1 922 738	1 653 809
Inžinierske služby	112 388	77 960
Ostatné služby	30 518	66 711
Výnosy spolu	<u>16 267 743</u>	<u>15 398 042</u>

	2025	2024
	EUR	EUR
Nájom výrobných linky (operatívny nájom)	-	-
Stroje, prístroje a zariadenia	115 134	251 280
Materiál	589 019	472 248
Iné	159 366	74 546
Nákupy spolu	<u>863 519</u>	<u>798 074</u>



Poznámky Úč PODV 3 - 01

3	4	1	4	0	1	9	1
---	---	---	---	---	---	---	---

DIČ

2	0	2	0	4	1	8	7	6	3
---	---	---	---	---	---	---	---	---	---

Majetok a záväzky z transakcií s ostatnými spriaznenými osobami (sesterskými účtovnými jednotkami) sú uvedené v nasledujúcom prehľade:

	31. 12. 2025	31. 12. 2024
	EUR	EUR
Pohľadávky z obchodného styku	1 334 528	1 130 504
Cash pooling	0	0
Majetok spolu	1 334 528	1 130 504
	31. 12. 2025	31. 12. 2024
	EUR	EUR
Záväzky z obchodného styku	164 179	33 516
Cash pooling	4 909 148	5 025 240
Záväzky spolu	5 073 327	5 058 756

Transakcie s kľúčovým manažmentom

Kľúčovým manažmentom sú osoby, ktoré majú právomoc a zodpovednosť za plánovanie, riadenie a kontrolu činnosti účtovnej jednotky, priamo alebo nepriamo, vrátane každého výkonného riaditeľa alebo iného riaditeľa účtovnej jednotky. Priemerný počet osôb kľúčového manažmentu v roku 2025 bol 1 a v roku 2024 bol 1.

Odmeny vyplatené alebo záväzky voči osobám kľúčového manažmentu (ktoré sa vykazujú v rámci osobných nákladov vo výkaze ziskov a strát) sú nasledovné: v roku 2025 – 14 034 € a v roku 2024 – 4 688 €.

	2025	2024
	EUR	EUR
Mzdy a ostatné krátkodobé zamestnanecké požitky	75 851	88 859
Doplnkové dôchodkové poistenie	3 268	3 024
Spolu	79 119	91 883

Kľúčovému manažmentu neboli poskytnuté žiadne iné významné platby alebo výhody.

K. INFORMÁCIE O PRÍJMOCH A VÝHODÁCH ČLENOV ŠTATUTÁRNYCH ORGÁNOV, DOZORNÝCH ORGÁNOV A INÝCH ORGÁNOV ÚČTOVNEJ JEDNOTKY

Odmeny členov štatutárnych orgánov Spoločnosti z dôvodu výkonu ich funkcie pre Spoločnosť v sledovanom účtovnom období boli vo výške 14 034 EUR (v roku 2024: 4 688 EUR), odmeny dozorných orgánov Spoločnosti neboli žiadne (v roku 2024: žiadne).

Členom štatutárneho orgánu, ani členom dozorných orgánov neboli v roku 2025 poskytnuté žiadne pôžičky, záruky alebo iné formy zabezpečenia, ani finančné prostriedky alebo iné plnenia na súkromné účely členov, ktoré sa vyúčtovávajú (v roku 2024: žiadne).



Poznámky Úč PODV 3 - 01

3 4 1 4 0 1 9 1

DIČ 2 0 2 0 4 1 8 7 6 3

L. PREHEAD O POHYBE VLASTNÉHO IMANIA

Prehľad o pohybe vlastného imania v priebehu účtovného obdobia je uvedený v nasledujúcom prehľade:

	Stav k 1.1.2025 EUR	Prírastky EUR	Úbytky EUR	Presuny EUR	Stav k 31.12.2025 EUR
Základné imanie	6 639	0	0	0	6 639
Základné imanie	6 639	0			6 639
Zmena základného imania	0	0	0	0	0
Pohľadávky za upísané vlastné imanie	0	0	0	0	0
Emisné ážio	0	0	0	0	0
Ostatné kapitálové fondy	0	0	0	0	0
Zákonné rezervné fondy	9 294	0	0	0	9 294
Zákonný rezervný fond (nedeliteľný fond)	9 294	0	0	0	9 294
Rezervný fond na vlastné akcie a vlastné podieľy	0	0	0	0	0
Ostatné fondy zo zisku	0	0	0	0	0
Štatutárne fondy	0	0	0	0	0
Ostatné fondy zo zisku	0			0	0
Oceňovacie rozdiely z precenenia	0	0	31	0	-31
Oceňovacie rozdiely z precenenia majetku a záväzkov	0	0	31	0	-31
Oceňovacie rozdiely z kapitálových účastín	0	0	0	0	0
Oceňovacie rozdiely z precenenia pri zlúčení, splynutí a rozdelení	0	0	0	0	0
Výsledok hospodárenia minulých rokov	9 366 680	0	0	631 310	9 997 990
Nerozdelený zisk minulých rokov	9 366 680	0	0	631 310	9 997 990
Neuhradená strata minulých rokov	0	0	0	0	0
Výsledok hospodárenia bežného účtovného obdobia	711 282	532 195	79 972	-631 310	532 195
Spolu	10 093 895	532 195	80 003	0	10 546 087



Poznámky Úč PODV 3 - 01

3 4 1 4 0 1 9 1

DIČ 2 0 2 0 4 1 8 7 6 3

Prehľad o pohybe vlastného imania za predchádzajúce účtovné obdobie je uvedený v nasledujúcej tabuľke:

	Stav k 1.1.2024 EUR	Prírastky EUR	Úbytky EUR	Presuny EUR	Stav k 31.12.2024 EUR
Základné imanie	6 639	0	0	0	6 639
Základné imanie	6 639	0			6 639
Zmena základného imania	0	0	0	0	0
Pohládavky za upísané vlastné imanie	0	0	0	0	0
Emisné ážio	0	0	0	0	0
Ostatné kapitálové fondy	0	0	0	0	0
Zákonné rezervné fondy	9 294	0	0	0	9 294
Zákonný rezervný fond (nedeliteľný fond)	9 294	0	0	0	9 294
Rezervný fond na vlastné akcie a vlastné podiely	0	0	0	0	0
Ostatné fondy zo zisku	0	0	0	0	0
Štatutárne fondy	0	0	0	0	0
Ostatné fondy zo zisku	0			0	0
Oceňovacie rozdiely z precenenia	0	0	0	0	0
Oceňovacie rozdiely z precenenia majetku a záväzkov	0	0	0	0	0
Oceňovacie rozdiely z kapitálových účastín	0	0	0	0	0
Oceňovacie rozdiely z precenenia pri zlúčení, splnutí a rozdelení	0	0	0	0	0
Výsledok hospodárenia minulých rokov	8 756 582	0	0	610 098	9 366 680
Nerozdelený zisk minulých rokov	8 756 582	0	0	610 098	9 366 680
Neuhradená strata minulých rokov	0	0	0	0	0
Výsledok hospodárenia bežného účtovného obdobia	673 194	711 282	63 096	-610 098	711 282
Spolu	9 445 709	711 282	63 096	0	10 093 895



Poznámky Úč PODV 3 - 01

3 4 1 4 0 1 9 1

DIČ 2 0 2 0 4 1 8 7 6 3

M. PREHEAD PEŇAŽNÝCH TOKOV K 31. DECEMBRU 2025

	2025	2024
Peňažné toky z prevádzkovej činnosti		
Peňažné toky z prevádzky	1 863 561	-781 081
Zaplatené úroky	-211 660	-156 006
Prijaté úroky	0	0
Zaplatená daň z príjmov	-243 130	-72 968
Vyplatené dividendy	0	0
Peňažné toky pred položkami výnimočného rozsahu alebo výskytu	1 408 771	-1 010 055
Príjmy z položiek výnimočného rozsahu alebo výskytu	0	0
Čisté peňažné toky z prevádzkovej činnosti	1 408 771	-1 010 055
Peňažné toky z investičnej činnosti		
Nákup dlhodobého majetku	-1 305 193	0
Príjmy z predaja dlhodobého majetku	113 691	0
Zmena stavu Cashpoolingu (pohľadávky)	0	0
Obstaranie investícií	0	-2 000 369
Prijaté dividendy	0	0
Čisté peňažné toky z investičnej činnosti	-1 191 502	-2 000 369
Peňažné toky z finančnej činnosti		
Príjmy zo zvýšenia základného imania	0	0
Príjmy z príspevkov do kapitálového fondu z príspevkov	0	0
Zmena stavu Cashpoolingu (záväzky)	-116 092	3 158 001
Splátky dlhodobých záväzkov	0	0
Splátky prijatých úverov	0	0
Čisté peňažné toky z finančnej činnosti	-116 092	3 158 001
(Úbytok) prírastok peňažných prostriedkov a peňažných ekvivalentov	101 177	147 577
Peňažné prostriedky a peňažné ekvivalenty na začiatku roka	246 865	99 288
Peňažné prostriedky a peňažné ekvivalenty na konci roka	348 042	246 865



Poznámky Úč PODV 3 - 01

3 4 1 4 0 1 9 1

DIČ 2 0 2 0 4 1 8 7 6 3

Peňažné toky z prevádzky

	2025 EUR	2024 EUR
Čistý zisk (pred odpočítaním úrokových, daňových položiek a položiek výnimočného rozsahu alebo výskytu)	1 000 915	1 004 915
Úpravy o nepeňažné operácie:		
Odpisy dlhodobého hmotného a nehmotného majetku	797 022	700 723
Opravná položka k pohľadávkam	0	0
Opravná položka k zásobám	29 622	121 821
Opravná položka k dlhodobému hmotnému majetku	0	0
Opravná položka k dlhodobému finančnému majetku	0	0
Nerealizované kurzové straty	0	0
Nerealizované kurzové zisky	0	0
Rezervy	134 036	100 903
Strata (zisk) z predaja dlhodobého majetku	-30 083	0
Výnosy z dlhodobého finančného majetku	0	0
Rozdiel medzi uznanou hodnotou vkladu a jeho účtovnou hodnotou	0	0
Iné nepeňažné operácie	-65 430	1 016
Zisk z prevádzky pred zmenou pracovného kapitálu	<u>1 866 082</u>	<u>1 929 378</u>
Zmena pracovného kapitálu:		
Úbytok (prírastok) pohľadávok z obchodného styku a iných pohľadávok (vrátane časového rozlíšenia aktív)	-228 549	-393 091
Úbytok (prírastok) zásob	903 286	-2 635 419
(Úbytok) prírastok záväzkov (vrátane časového rozlíšenia pasív)	-677 258	318 051
Peňažné toky z prevádzky	<u><u>1 863 561</u></u>	<u><u>-781 081</u></u>

Peňažné prostriedky

Peňažnými prostriedkami (angl. cash) sa rozumie peňažná hotovosť, ekvivalenty peňažnej hotovosti, peňažné prostriedky na bežných účtoch v bankách alebo pobočkách zahraničných bánk, kontokorentný účet a časť zostatku účtu peniaze na ceste, ktorý sa viaže k prevodu medzi bežným účtom a pokladnicou alebo medzi dvoma bankovými účtami.

Peňažné ekvivalenty

Peňažnými ekvivalentmi (angl. cash equivalents) sa rozumie krátkodobý finančný majetok zameniteľný za vopred známu sumu peňažných prostriedkov, pri ktorom nie je riziko výraznej zmeny jeho hodnoty v najbližších troch mesiacoch odo dňa, ku ktorému sa zostavuje účtovná závierka, napríklad termínované vklady na bankových účtoch, ktoré sú uložené najviac na trojmesačnú výpovednú lehotu, likvidné cenné papiere určené na obchodovanie, prioritné akcie obstarané účtovnou jednotkou, ktoré sú splatné do troch mesiacov odo dňa, ku ktorému sa zostavuje účtovná závierka.