



UNIVERZITA SV. CYRILA A METODA V TRNAVE

**VÝROČNÁ SPRÁVA  
O HOSPODÁRENÍ  
Univerzity sv. Cyrila a Metoda v  
Trnave  
za rok 2025**

TRNAVA  
2026

<b>OBSAH</b>	<b>2</b>
<b>1. ÚVOD</b>	<b>3</b>
<b>2. ROČNÁ ÚČTOVNÁ ZÁVIERKA</b>	<b>4</b>
<b>2.1. SÚVAHA</b>	<b>4</b>
<b>2.2. VÝKAZ ZISKOV A STRÁT</b>	<b>4</b>
<b>2.3. NÁVRH NA ROZDELENIE HOSPODÁRSKEHO VÝSLEDKU</b>	<b>5</b>
<b>3. ANALÝZA VÝNOSOV A NÁKLADOV</b>	<b>6</b>
<b>3.1. VÝNOSY</b>	<b>6</b>
3.1.1. Dotácia zo štátneho rozpočtu z kapitoly MŠVVaŠ SR	6
3.1.2. Ostatné výnosy majúce charakter dotácií	7
3.1.3. Projekty finančne podporené zo zdrojov EÚ	7
3.1.4. Vlastné výnosy	7
3.1.5. Podnikateľská činnosť	8
<b>3.2. NÁKLADY</b>	<b>8</b>
3.2.1. Náklady na prevádzku, vysokoškolské vzdelávanie, vedu a výskum	9
3.2.2. Náklady na systém sociálnej podpory	10
<b>3.3. MAJETOK</b>	<b>12</b>
<b>4. VÝVOJ FONDŮV</b>	<b>13</b>
<b>5. ANALÝZA FINANČNÝCH TOKOV</b>	<b>14</b>
<b>6. REKAPITULÁCIA ZÚČTOVANIA SO ŠTÁTNYM ROZPOČTOM</b>	<b>14</b>
<b>7. ZÁVER</b>	<b>15</b>
<b>TABUĽKOVÁ ČASŤ (OBSAH)</b>	<b>16</b>
<b>PRÍLOHOVÁ ČASŤ (OBSAH)</b>	<b>17</b>

## 1. ÚVOD

Výročná správa o hospodárení Univerzity sv. Cyrila a Metoda v Trnave (ďalej len „UCM“) za rok 2025 je vypracovaná v nadväznosti na § 20 ods. 1 písm. b) zákona č. 131/2002 o vysokých školách a o zmene a doplnení niektorých zákonov v znení neskorších predpisov (ďalej len „zákon o VŠ“), v súlade so Smernicou č. 46/2011 MŠVVaM SR, ktorou sa určuje forma a termín predkladania výročnej správy o činnosti vysokej školy a výročnej správy o hospodárení vysokej školy a osnovy Výročnej správy o hospodárení vysokej školy za rok 2025.

Výročná správa o hospodárení je dokumentom určeným pre verejnú vysokú školu, Ministerstvo školstva, výskumu, vývoja a mládeže SR (ďalej len „MŠVVaM SR“) a verejnosť. Jej cieľom je poskytnúť základné informácie o majetkovej a finančnej situácii UCM, zverejniť analýzu nákladov a výnosov, resp. príjmov a výdavkov s osobitným dôrazom na oblasti dôležité pre fungovanie verejnej vysokej školy ako i zúčtovanie použitia dotácií poskytnutých verejnej vysokej škole zo štátneho rozpočtu.

V roku 2025 v činnostiach týkajúcich sa finančnej, hospodárskej, personálnej a mzdovej oblasti konala UCM predovšetkým v súlade s ustanoveniami zákona č. 131/2002 Z. z. o vysokých školách a o zmene a doplnení niektorých zákonov, zákona č. 431/2002 Z. z. o účtovníctve v znení neskorších predpisov, zákona č. 523/2004 Z. z. o rozpočtových pravidlách verejnej správy a o zmene a doplnení niektorých zákonov v znení neskorších predpisov, zákona č. 311/2001 Z. z. Zákonníka práce v znení neskorších predpisov, zákona č. 291/2002 Z. z. o Štátnej pokladnici a o zmene a doplnení niektorých zákonov, zákona č. 595/2003 Z. z. o dani z príjmov v znení neskorších predpisov, zákona č. 222/2004 Z. z. o dani z pridanej hodnoty v znení neskorších predpisov, zákona č. 343/2015 Z. z. o verejnom obstarávaní a o zmene a doplnení niektorých zákonov v znení neskorších predpisov, zákona č. 357/2015 Z. z. o finančnej kontrole a audite a o zmene a doplnení niektorých zákonov a inými všeobecne platnými záväznými nariadeniami.

Pri vedení účtovníctva UCM postupovala podľa účtovej osnovy pre účtovné jednotky, ktoré nie sú založené alebo zriadené za účelom podnikania. V roku 2025 sa UCM riadila Opatrením MF SR zo dňa 14. novembra 2007 č. MF/24342/2007-74, ktorým sa ustanovujú podrobnosti o postupoch účtovania a účtovej osnove pre účtovné jednotky, ktoré nie sú založené alebo zriadené na účel podnikania v znení opatrenia z 27. novembra 2008 č. MF/24485/2008-74, opatrenia z 12. marca 2009 č. MF/10294/2009-74, opatrenia z 3. decembra 2009 č. MF/25238/2009-74, opatrenia z 26. novembra 2010 č. MF/25000/2010-74, opatrenia z 13. decembra 2011 č. MF/26582/2011-74, opatrenia z 20. novembra 2013 č. MF/17613/2013-74, opatrenia z 3. decembra 2014 č. MF/22612/2014-74, opatrenia z 2. decembra 2015 č. MF/19760/2015-74, opatrenia z 19. septembra 2018 č. MF/13135/2018-74, opatrenia z 5. decembra 2018 č. MF/16715/2018-74 a opatrenia z 9. decembra 2020 č. MF/014816/2020-74.

UCM ako verejná vysoká škola je z hospodársko-právneho hľadiska osobitný typ organizácie zriadený zákonom. Z vymedzenia poslania, úloh a základných pravidiel hospodárenia verejnej vysokej školy uvedených v zákone vyplýva, že sa jedná o verejnoprávnu inštitúciu neziskového charakteru financovanú najmä zo štátneho rozpočtu prostredníctvom dotácií. Pri nakladaní s majetkom postupovala UCM v súlade s ustanoveniami zákona č. 176/2004 Z. z. o nakladaní s majetkom verejnoprávnych inštitúcií a o zmene a doplnení ďalších zákonov v znení neskorších predpisov.

Najvýznamnejším zdrojom financovania činnosti UCM bola v roku 2025 dotácia MŠVVaM SR na uskutočňovanie akreditovaných študijných programov a na zabezpečenie prevádzky verejných vysokých škôl, na výskumnú, vývojovú alebo umeleckú činnosť, na rozvoj verejnej vysokej školy a na sociálnu podporu študentov verejnej vysokej školy.

V súvislosti s finančným hospodárením je veľmi významná garantovaná možnosť použitia nevyčerpanej časti dotácie v nasledujúcom kalendárnom roku pri dodržaní ustanovení § 89 zákona o VŠ.

Na pokrytie svojich výdavkov UCM využívala aj ďalšie zdroje, a to najmä zdroje získané vo forme dotácií (dotácie z kapitol štátneho rozpočtu okrem kapitoly MŠVVaM SR, dotácie zo štrukturálnych fondov, dotácie z rozpočtu obce, ostatné príjmy z domácich zdrojov s charakterom dotácie, príjmy zo zahraničia majúce charakter dotácie) a zdroje získané ako výnosy verejnej vysokej školy, vrátane výnosov z podnikateľskej činnosti.

## 2. ROČNÁ ÚČTOVNÁ ZÁVIERKA

Ročná účtovná závierka UCM poskytuje ucelený obraz o stave majetku, záväzkoch, o hospodárskom výsledku, zdrojoch financovania a o štruktúre použitia týchto zdrojov verejnou vysokou školou. Ročná účtovná závierka obsahuje:

- Súvahu k 31.12.2025 - Uč. NUJ 1-01,
- Výkaz ziskov a strát k 31.12.2025 - Uč. NUJ 2-01,
- Poznámky k účtovnej závierke - Uč. NUJ 3-01.

### 2.1. SÚVAHA

Stav aktív a pasív k súvahovému dňu **31. 12. 2025** je vyrovnaný a dosiahol objem **40 966 531,31 Eur**.

Podstatnú časť aktív tvorí majetok UCM vo výške **22 463 251,32 Eur**, z toho dlhodobý hmotný majetok **22 201 849,13 Eur** a dlhodobý nehmotný majetok **261 402,19 Eur**. Zásoby vykazujeme v objeme **148 838,13 Eur**, krátkodobé pohľadávky vo výške **64 761,83 Eur**, (z toho z obchodného styku vo výške **49 949,09 Eur**) a finančný majetok (bankové účty) je vykazovaný vo výške **18 114 578,83 Eur** (významnú časť tvoria prostriedky z Plánu obnovy a odolnosti).

Pasíva tvoria vlastné a cudzie zdroje krytia majetku a časové rozlíšenia. Vlastné zdroje krytia majetku vo výške **9 635 694,17 Eur** (z toho napr. základné imanie **3 976 662,00 Eur**, nevysporiadaný výsledok hospodárenia minulých rokov **1 527 785,03 Eur**, fond reprodukcie **1 359 890,07 Eur**), cudzie zdroje vo výške **3 665 357,57 Eur** (z toho krátkodobé záväzky **2 595 237,41 Eur**) a výnosy budúcich období vo výške **27 665 479,57 Eur**.

Výkaz Súvaha Uč. NUJ 1-01 je súčasťou tabuľkovej časti správy.

### 2.2. VÝKAZ ZISKOV A STRÁT

Za sledované obdobie dosiahla univerzita kladný hospodársky výsledok vo výške **410 764,05 Eur**. Celkový hospodársky výsledok UCM je tvorený súčtom hospodárskeho výsledku z hlavnej činnosti a hospodárskeho výsledku z podnikateľskej činnosti. Hospodársky výsledok z hlavnej činnosti bol vo výške **373 702,47 Eur** a hospodársky výsledok z podnikateľskej činnosti bol vo výške **37 061,58 Eur**.

Účtovná závierka použitá pri podaní daňového priznania za rok 2025 bola následne upravená o účtovné opravy identifikované po podaní daňového priznania. Z tohto dôvodu sa výsledok hospodárenia pred zdanením a po zdanení uvedený v účtovnej závierke (**420 941 EUR**, resp. **410 764**

EUR) líši od údajov vykázaných v pôvodne podanom daňovom priznaní (839 146 EUR, resp. 828 969 EUR). Uvedené rozdiely nemali vplyv na splatnú daň z príjmov.

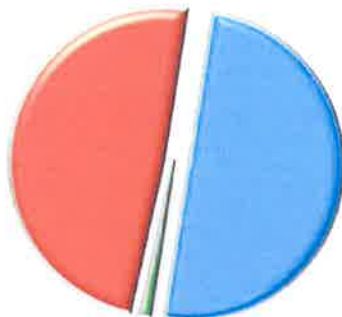
### 2.3. NÁVRH NA ROZDELENIE HOSPODÁRSKEHO VÝSLEDKU

Celkový hospodársky výsledok UCM za rok 2025 vo výške **410 764,05 Eur** tvorí súčet hospodárskeho výsledku z hlavnej činnosti v objeme **373 702,47 Eur** a hospodárskeho výsledku z podnikateľskej činnosti po zdanení v objeme **37 061,58 Eur**.

Hospodársky výsledok bude použitý a rozdelený nasledovne:

1. Zisk z podnikateľskej činnosti bude prevedený v zmysle zákona o VŠ do hlavnej činnosti.
2. UCM v Trnave použije 50 % svojho zisku na tvorbu rezervného fondu.
3. Na tvorbu Fondu na podporu študentov so špecifickými potrebami sa použije 1 % zisku.
4. Na účte nerozdeleného zisku sa ponechá 49 %.

Rozdelenie hospodárskeho výsledku za rok 2025



■ Rezervný fond 50 % ■ Fond na podporu ŠŠP 1% ■ Nerozdelený zisk 49 %

Položka	suma
Prídel do rezervného fondu 50% z celkového HV za rok 2025	205 382,03 Eur
Prídel do fondu na podporu študentov so špecifickými potrebami 1% z celkového HV za rok 2025	4 107,64 Eur
Účet nerozdeleného zisku 49% z celkového HV za rok 2025	201 274,38 Eur
<b>Spolu</b>	<b>410 764,05 Eur</b>

UCM v Trnave, ako registrovaný platiteľ dane z príjmov právnických osôb, podáva v zmysle zákona číslo 595/2003 Z. z. o dani z príjmov v znení neskorších predpisov daňové priznanie k dani z príjmov právnických osôb. Daň z príjmu PO vo výške 10 057,29 Eur bola odvedená k 31.03.2025 na Finančnú správu SR.

Na účte 591 Daň z príjmov je účtovaná tiež daň z bankových úrokov v čiastke 119,99 Eur.

### 3. ANALÝZA VÝNOSOV A NÁKLADOV

Hlavným zdrojom financovania UCM boli v roku 2025, v súlade s § 89 zákona o VŠ, dotácie zo štátneho rozpočtu. Okrem nich, na pokrytie nákladov súvisiacich s plnením úloh, na ktoré bola účtovná jednotka zriadená a na jej rozvoj, boli použité aj iné zdroje získané prostredníctvom hlavnej a podnikateľskej činnosti, t. j. vlastné výnosy. Tie boli kumulované hlavne z výnosov zo školného a poplatkov od študentov, grantov, darov a podnikateľskej činnosti.

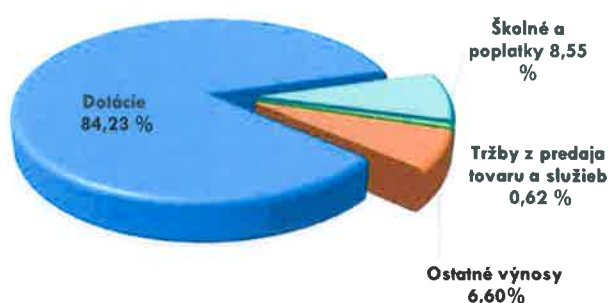
#### 3.1. VÝNOSY

Výnosy UCM dosiahli v roku 2025 objem **28 776 151,54 Eur**, z toho 28 644 771,48 Eur boli výnosy z hlavnej činnosti a 131 380,06 Eur výnosy z podnikateľskej činnosti.

Výnosy boli oproti roku 2024 vyššie o 3 710 390,81 Eur. Nárast výnosov bol ovplyvnený najmä nárastom v oblasti ostatných výnosov, hlavne použitie prostriedkov výnosov budúcich

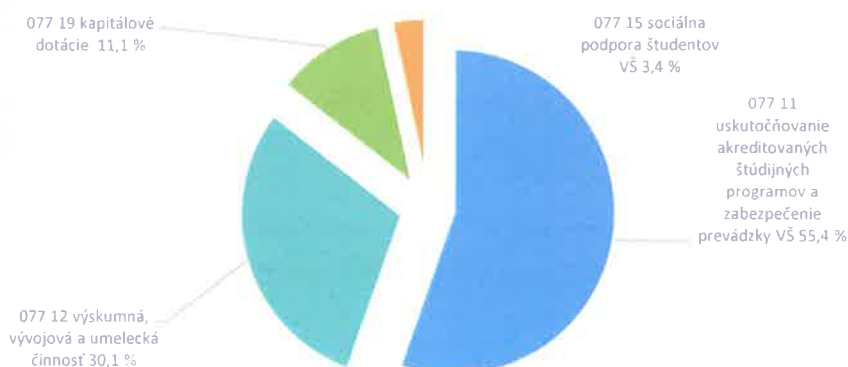
období – projekty. Prevádzková dotácia zaznamenala nárast o 3 363 529 Eur. Výnosy z podnikateľskej činnosti zaznamenali pokles o 5 362 Eur. UCM zaznamenala nárast o 148 068,74 Eur v oblasti výnosov zo školného, z toho - pokles o 28 286 Eur v oblasti výnosov zo školného za prekročenie štandardnej dĺžky štúdia, nárast o 130 091,00 Eur, v oblasti výnosov zo školného od externých študentov. Pokles o 38 973 Eur v oblasti výnosov z poplatkov spojených so štúdiom, z toho nárast o 4 460,00 Eur v oblasti výnosov z poplatkov za rigorózne konanie, nárast o 25 924 Eur z poplatkov za prijímacie pohovory a nárast o 5 517 Eur v oblasti výnosov z poplatkov za vydanie dokladov o štúdiu. (Podrobné členenie výnosov je uvedené v prílohovej časti - tabuľka č. 3).

ŠTRUKTÚRA VÝNOSOV ZA ROK 2025 V %



#### 3.1.1. Dotácia zo štátneho rozpočtu z kapitoly MŠVVŠ SR

ROZDELENIE DOTÁCIE PODĽA PODPROGRAMOV 2025



UCM bola poskytnutá dotácia zo štátneho rozpočtu prostredníctvom kapitoly MŠVVaŠ SR na zabezpečenie vládneho programu **077 Vysokoškolské vzdelávanie a veda, sociálna podpora študentov vysokých škôl**, a to na podprograme 07711 uskutočňovanie akreditovaných študijných programov a zabezpečenie prevádzky vysokých škôl bola

vo výške 12 183 305 Eur a predstavovala 55,40 % z celkovej dotácie, na podprograme 07712 výskumná,

vývojová alebo umelecká činnosť bola vo výške 6 613 101 Eur (30,1 % z celkovej dotácie), na podprograme 07713 rozvoj vysokej školy bola vo výške 35 000 Eur, na podprograme 077 1A 01 v sume 156 318 Eur a na podprograme 07715 sociálna podpora študentov VŠ bola vo výške 753 055 Eur (3,8 % z celkovej dotácie). Kapitálová dotácia na podprograme 07719 bola vo výške 2 450 000 Eur. Dotácia bola poskytovaná v súlade s uzatvorenou „Zmluvou o poskytnutí dotácie zo štátneho rozpočtu prostredníctvom rozpočtu Ministerstva školstva, výskumu, vývoja a mládeže Slovenskej republiky na rok 2025“. V priebehu roka 2025 bolo podpísaných 6 dodatkov k Dotačnej zmluve.

Celkový objem poskytnutých dotácií v roku 2024 predstavoval čiastku 22 190 779 Eur, z toho dotácia na bežné výdavky bola vo výške 19 740 779 Eur a dotácia na kapitálové výdavky vo výške 2 450 000 Eur. (Prílohová časť tabuľka č. 1).

Okrem programu 077 Vysokoškolské vzdelávanie a veda, sociálna podpora študentov vysokých škôl bol v roku 2025 zo strany MŠVVaŠ SR podporený dotáciou aj vládny program 06K Národný program rozvoja vedy a techniky, v rámci ktorého získala UCM v podprograme 06K11 Úlohy výskumu a vývoja podporované APVV dotáciu vo výške 427 441 Eur a vládny program 021 02 05 v rámci ktorého UCM získala dotáciu vo výške 4035 Eur na zabezpečenie mobilit v súlade s medzinárodnými zmluvami, vládny program 05T v rámci ktorého získala UCM v podprograme 05T08 Oficiálna rozvojová pomoc MŠVVaŠ SR dotáciu vo výške 60 020 Eur a program OHU0203 národný systém výskumu, vývoja a inovácií v sume 100 000 Eur. (Členenie dotácie je uvedené v prílohovej časti - tabuľka č. 18).

### **3.1.2. Ostatné výnosy majúce charakter dotácií**

Okrem dotácie z kapitoly MŠVVaM SR bolo financovanie činnosti UCM podporené ďalšími prostriedkami s charakterom bežnej dotácie v celkovej výške 129 540 Eur a s charakterom kapitálovej dotácie v celkovej výške 0 Eur.

Uvedenými výnosmi s charakterom dotácie boli finančné prostriedky určené na spoluprácu pri riešení spoločných projektov APVV v sume 128 540 Eur, a to napr. Biomedicínske centrum SAV 17 660 Eur. (Podrobné členenie dotácií je uvedené v prílohovej časti - tabuľka č. 2) .

### **3.1.3. Projekty finančne podporené zo zdrojov EÚ**

UCM prostredníctvom svojich súčastí sa v roku 2025 aktívne zapájala do projektových výziev zverejnených jednotlivými poskytovateľmi príspevkov z európskych štrukturálnych fondov prioritne orientovaných na vybrané oblasti aplikovaného výskumu a vývoja a na výzvy systémovo podporujúce kvalitu plnenia základného poslania VŠ, t. j. dominantne zamerané na zvýšenie kvality poskytovaného vzdelávania.

V roku 2025 boli celkové príjmy bežnej dotácie z prostriedkov EÚ v čiastke 131 096 Eur, spolufinancovanie zo ŠR 18 643 Eur, kapitálové dotácie u EÚ 389 725 Eur spolufinancovanie zo ŠR 33 459 Eur (prílohová časť tab. č. 17).

### 3.1.4. Vlastné výnosy

Ďalším zdrojom financovania činnosti UCM v roku 2025 boli výnosy získané za činnosti súvisiace s plnením hlavných úloh. Celkový objem vlastných výnosov získaných v roku 2025 z hlavnej činnosti bol vo výške **4 483 817 Eur**.

Najvýznamnejšiu časť vlastných výnosov predstavujú zákonné poplatky – poplatky spojené so štúdiom v objeme **2 452 588,07 Eur**. K ďalším výnosom patria poplatky za ubytovanie od študentov v sume 150 945 Eur, výnosy z ďalšieho vzdelávania, ktoré organizujú jednotlivé súčasti UCM formou kurzov, ďalej výnosy z vložného na konferencie a ostatné výnosy (dobropisy z minulých období, úroky, kurzové rozdiely, predaj majetku, štipendijný fond, sociálny fond, atď.).

**VLASTNÉ VÝNOSY UCM V ROKU 2025**



**ŠKOLNÉ A POPLATKY 2025**



Školné a poplatky boli vyberané v súlade so zákonom o VŠ v zmysle Smernice UCM o poplatkoch a školnom. Výber školného v roku 2025 predstavoval sumu 2 086 809 Eur a výber poplatkov spojených so štúdiom dosiahol sumu 365 779 Eur. V rámci týchto výnosov tvorili 67,25 % príjmy za externé štúdium vo výške 1 572 910 Eur, školné za

súbežné štúdium, cudzojazyčné štúdium a školné za prekročenie štandardnej dĺžky štúdia tvorilo príjmy vo výške 304 132 Eur. Poplatky za prijímacie konanie boli vo výške 213 263 Eur, poplatky za vydávanie dokladov o štúdiu vo výške 115 301 Eur, poplatky za rigorózne konanie a za vydanie diplomu za rigorózne konania vo výške 31 500 Eur, poplatky za ďalšie vzdelávanie 216 716 Eur (členenie výnosov je uvedené v prílohovej časti – tabuľka č. 3, 4 a Poznámky str. 12).

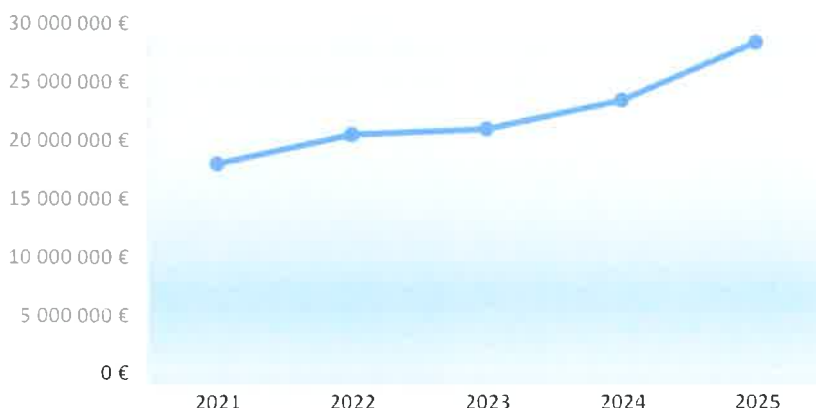
### 3.1.5. Podnikateľská činnosť

UCM v Trnave v súlade s ustanoveniami § 18 zákona o VŠ vykonávala aj v roku 2025 podnikateľskú činnosť. Podnikateľská činnosť je realizovaná v dvoch základných oblastiach, a to činnosť nadväzujúca na vzdelávaciu a výskumnú činnosť (prípravné kurzy, jazykové kurzy, výskumné projekty pre prax) a činnosti nadväzujúce na účinnejšie využívanie majetku univerzity (predovšetkým prenájom priestorov). Základnou podmienkou uskutočňovania podnikateľskej činnosti je skutočnosť, že uvedená činnosť nesmie ohroziť kvalitu, rozsah a dostupnosť aktivít vykonávaných v rámci hlavnej činnosti. Náklady na podnikateľskú činnosť boli kryté výnosmi z nej. Celkové výnosy z podnikateľskej činnosti boli v roku 2025 v objeme **131 380,06 Eur** a náklady v objeme **84 141,20 Eur**.

### 3.2. NÁKLADY

Vývoj celkových nákladov UCM v sledovanom období rokov 2021 – 2025, ako naznačuje nasledujúci graf, má stabilnú, mierne rastúcu tendenciu, a to najmä v súvislosti s valorizáciou miezd a nárastom cien T a S. Celkové náklady v roku 2025 boli oproti roku 2024 vyššie o 4 954 213,95 Eur

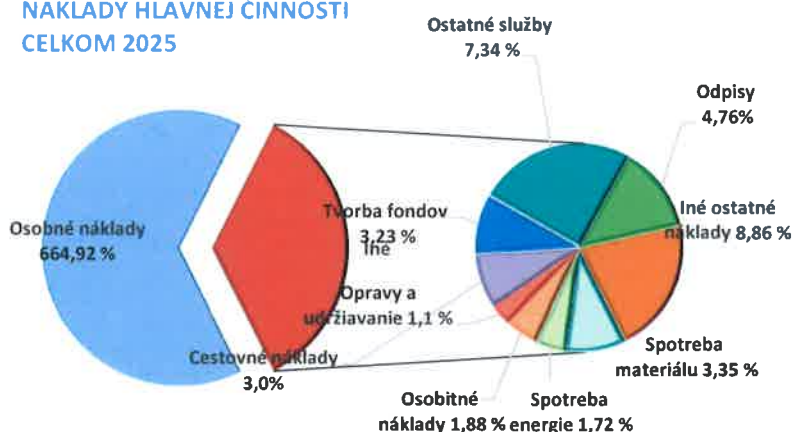
Náklady UCM celkom v rokoch 2021-2025 v (Eur)



a predstavovali čiastku **28 355 210,21 Eur**. V rámci hlavnej činnosti zaznamenali nárast náklady na mzdy, zákonné sociálne a zdravotné poistenie a to o čiastku 2 875 354 Eur. Nárast o 11 098 Eur bol zaznamenaný na nákladovej položke spotreba energií (elektrina, teplo, voda a plyn). Na nákladovej položke ostatné služby (prenájom priestorov, vložné na konferencie, dopravné služby, poštovné) bol zaznamenaný nárast o 655 098 Eur. UCM zaznamenala nárast na nákladových položkách opravy a udržiavanie vo výške 193 682 Eur, nárast na položke odpisy DNM a DHM vo výške 39 583 Eur. Na nákladových položkách cestovné bol zaznamenaný nárast vo výške 276 976 Eur. V rámci podnikateľskej činnosti boli náklady v porovnaní s predchádzajúcim rokom nižšie o 20 871 Eur. (Podrobné členenie nákladov je uvedené v prílohovej časti – tabuľka č. 5, Poznámky str. 11).

#### 3.2.1. Náklady na prevádzku, vysokoškolské vzdelávanie, vedu a výskum

NÁKLADY HLAVNEJ ČINNOSTI CELKOM 2025

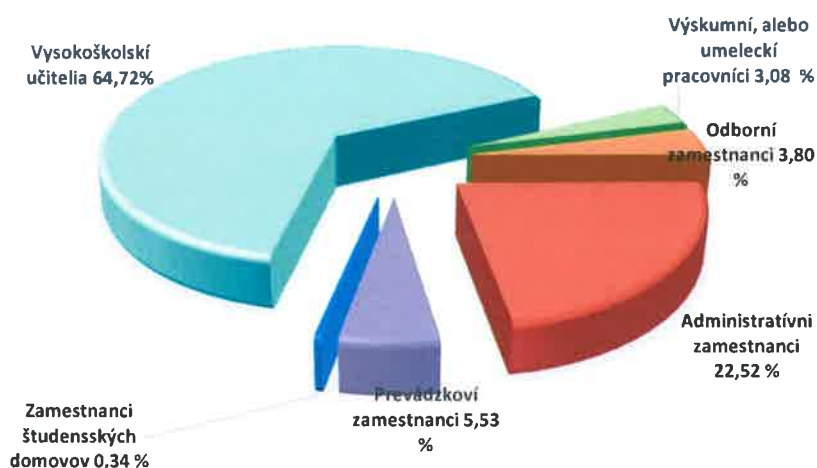


Náklady UCM v roku 2025 súvisiace s hlavnou činnosťou boli v objeme **28 271 069,01 Eur**. Najväčšiu oblasť nákladov tvorili osobné náklady v objeme 17 827 939 Eur, z toho mzdové a ostatné osobné náklady boli vo výške 13 140 773 Eur. Náklady na mzdy zamestnancov UCM predstavujú 12 924 475 Eur

a náklady na dohody mimo pracovného pomeru boli 216 297 Eur (tabuľka č. 5).

V členení podľa kategórie zamestnancov predstavujú mzdové náklady vysokoškolských učiteľov 8 524 525 Eur, výskumných alebo umeleckých pracovníkov 405 783 Eur, odborných zamestnancov 500 315 Eur, administratívnych zamestnancov 2 966 194 Eur, prevádzkových zamestnancov 728 851 Eur a zamestnancov Študentských domovov 44 802 Eur. V priamej väzbe na túto položku boli odvodené zákonné odvody v čiastke **4 798 526 Eur**. (Podrobné členenie nákladov na mzdy je uvedené v prílohovej časti, tabuľka 6).

## MZDOVÉ NÁKLADY PODĽA KATEGÓRIÍ ZAMESTNANCOV 2025



Okrem osobných nákladov bolo oprávneným osobám preplatených 857 197 Eur ako cestovné náhrady, z toho 33 172 Eur pri domácich a 824 024 Eur pri zahraničných pracovných cestách.

Ďalšími významnými položkami boli náklady na ostatné služby v objeme 2 388 225 Eur (zahŕňajú najmä prenájom priestorov, vložné na konferencie, dopravné služby, poštovné atď.),

spotreba materiálu v objeme 920 034 Eur, spotreba energie v objeme 472 404 Eur, opravy a udržiavanie 303 367 Eur. Ostatné náklady v objeme 2 596 278 Eur zahŕňajú predovšetkým vyplatené štipendiá doktorandov, štipendiá z vlastných zdrojov, poisťné, bankové poplatky atď.

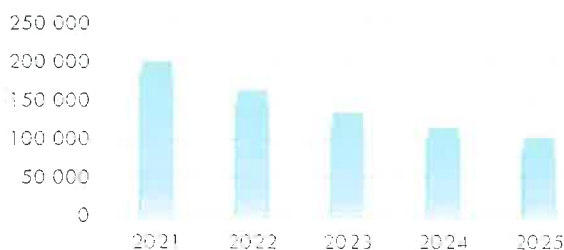
V súlade s platnými účtovnými postupmi účtovala UCM do nákladov aj odpisy vo výške 1 345 510 Eur a tvorbu fondov vo výške 927 784 Eur. (Podrobné členenie prevádzkových nákladov v hlavnej činnosti je uvedené v prílohovej časti - tabuľka č. 5).

### 3.2.2. Náklady na systém sociálnej podpory

Sociálna podpora študentom UCM sa poskytuje priamou a nepriamou formou. Priamou formou sociálnej podpory sú štipendiá, a to sociálne štipendiá a motivačné štipendiá. Nepriamou formou sociálnej podpory sú najmä služby poskytované UCM jej študentom, na ktorých časť nákladov je poskytnutý účelový príspevok MŠVVaM SR. Ide o príspevok na stravovanie, príspevok na ubytovanie, podpora kultúrnych a športových aktivít študentov.

Celková výška dotácie v roku 2025 na sociálnu podporu predstavovala výšku **614 469 Eur**, z toho sociálne štipendiá 124 390 Eur, motivačné štipendiá 240 490 Eur, tehotenské štipendiá 6 200 Eur a podpora stravovania, ubytovania, športových a kultúrnych aktivít 375 965 Eur.

Sociálne štipendiá 2021-2025



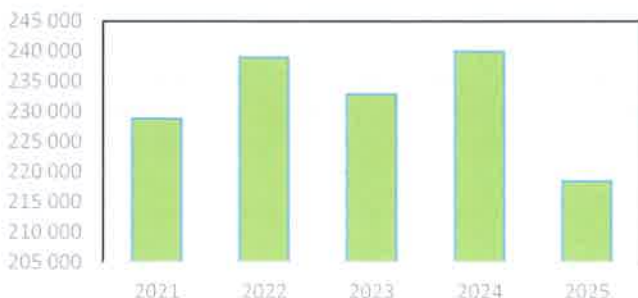
#### 3.2.2.1. Náklady na štipendiá

Dotácia na sociálne štipendiá je poskytovaná účelovo. V zmysle platných predpisov majú študenti na sociálne štipendium právny nárok, náklady na štipendiá sú z kapitoly MŠVVaM SR pokrývané v plnej výške. V období rokov 2021 – 2025 zaznamenala UCM klesajúcu tendenciu vyplácaných sociálnych štipendií. V roku 2025 vyplatila UCM **sociálne štipendiá** v objeme

102 770 Eur (pokles o 12 800 Eur oproti roku 2024). Počet študentov poberajúcich sociálne štipendium

bol 55 a priemerné štipendium na jedného študenta na mesiac predstavovalo sumu 304 Eur. (Podrobné členenie sociálnych štipendií je uvedené v prílohovej časti – tabuľka č. 8).

Motivačné štipendiá 2021 - 2025



Motivačné štipendiá sú vyplácané v súlade s platnou legislatívou. V rokoch 2021 – 2025 boli motivačné štipendiá vyplácané priemerne v objeme 231 858 Eur. UCM v roku 2025 vyplatila **motivačné štipendiá** vo výške 218 500 Eur, čo je zníženie oproti roku 2024 o 21 490 Eur pri znížení počtu študentov poberajúcich motivačné štipendium o 187. Vyplácanie motivačných štipendií sa

týkalo 436 študentov. (Podrobné členenie motivačných štipendií je uvedené v prílohovej časti – tabuľka č. 20).

**Tehotenské štipendiá** - výdavky na tieto štipendiá boli v čiastke 11 600 Eur a počet študentiek poberajúcich štipendium bol 11 (tabuľka č. 8a).

**Štipendiá doktorandov** sú vyplácané v súlade s platnou legislatívou, zákonom o VŠ. Náklady na štipendiá doktorandov dosiahli v roku 2025 objem 1 150 920,00 Eur, čo je o 135 987 Eur viac ako v roku 2024. Priemerná mesačná výška doktorandského štipendia bola vo výške 1 130,57 Eur. (Podrobné členenie nákladov na štipendiá interných doktorandov je uvedené v prílohovej časti – tabuľka č. 7).

Okrem uvedených štipendií vyplácala UCM v súlade so zákonom o VŠ a Štipendijným poriadkom UCM **štipendiá z vlastných zdrojov**. Objem štipendií z vlastných zdrojov bol vo výške 76 425 Eur a týkal sa 396 študentov. (Podrobné členenie štipendií z vlastných zdrojov je uvedené v prílohovej časti – tabuľka č. 19).

Ďalšími štipendiami boli prostriedky poskytnuté z Plánu obnovy a odolnosti v celkovej sume 310 000 Eur. Štipendiá poberalo celkovo 126 študentov. Celková suma nákladov na štipendiá bola v sume 396 400 Eur. (Podrobné členenie štipendií z POO je uvedené v prílohovej časti – tabuľka č. 20a).

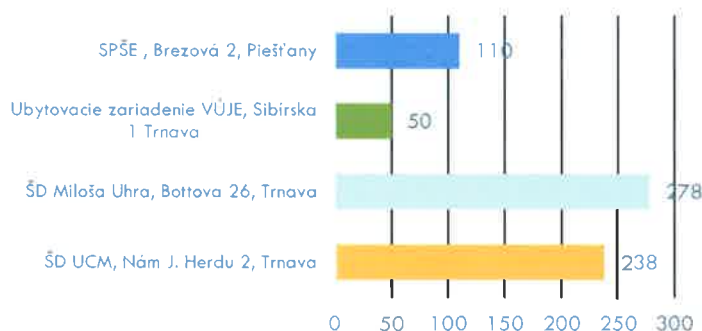
### 3.2.2.2. Náklady na stravovanie študentov a na ich ubytovanie

MŠVVaŠ SR poskytuje v rámci dotácie na sociálnu podporu študentov príspevok na stravovanie, príspevok na ubytovanie a príspevok na športové a kultúrne aktivity študentov.

Príspevok na stravovanie študentov dennej formy štúdia sa poskytuje účelovo, jeho výška v roku 2025 bola 197 818 Eur. Študent môže dostať príspevok na 2 jedlá denne. Výška príspevku na jedno jedlo pre študenta v roku 2025 bola 2,40 Eur. Stravovanie bolo zabezpečené v študentskej jedálni na Nám. J. Herdu 2 a bolo poskytované aj vo vlastných výdajniach v budove UCM na Skladovej 3 v Trnave, v budove UCM na Hlavnej 418 v Špačinciach, v prenajatej budove UCM v Jame v Trnave a v Piešťanoch Winterova ul., a to prostredníctvom zmluvných partnerov, ktorí mali stravovacie zariadenia v prenájme. Denne sú poskytované minimálne tri druhy teplých jedál a spravidla aspoň päť druhov studených jedál s charakterom hlavného jedla, pričom časť ponuky je orientovaná na zdravú výživu.

V roku 2025 bolo študentom UCM vydaných 88 770 jedál a výška použitého príspevku z dotácie bola 213 048 Eur. V roku 2025 bolo vydaných o 13 682 jedál menej v porovnaní s rokom 2024. (Podrobné údaje o výnosoch a nákladoch študentských jedální je uvedené v prílohovej časti – tabuľka č. 10).

## Počty miest v ubytovacích zariadeniach rok 2025



Príspevok na ubytovanie pozostáva z dvoch častí, a to z príspevku na prevádzku vlastného študentského domova a príspevku na ubytovaného študenta. Príspevok na ubytovanie sa poskytuje účelovo.

V rámci príspevku na prevádzku študentských domovov UCM prijala dotácie na mzdy zamestnancov a odvody do poisťovních fondov a finančné prostriedky na

prevádzkové náklady študentského domova. Príspevok na ubytovaného študenta bol poskytnutý vo výške 15 € na ubytovaného študenta na jeden mesiac počas jeho ubytovania (najviac 10 mesiacov). V roku 2025 UCM ubytovala študentov v jednom vlastnom ubytovacom zariadení a v štyroch zmluvných zariadeniach. Celková kapacita miest na ubytovanie študentov bola 676 lôžok od začiatku akademického roka 2025/2026.

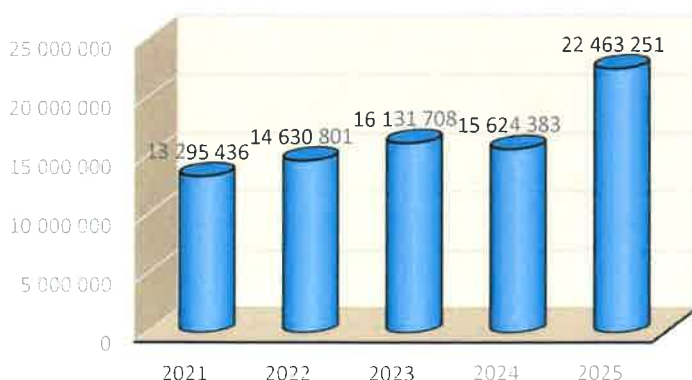
V roku 2025 bola poskytnutá dotácia na ubytovanie študentov v celkovej výške **196 977 Eur**, výnosy od ubytovaných študentov boli 150 945 Eur. (Podrobné údaje o nákladoch a výnosoch študentských domovov je uvedený v prílohovej časti – tabuľka č. 9).

## Finančná podpora a organizačná podpora športových činností, kultúrnych činností a univerzitných pastoračných centier

V roku 2025 UCM, v súlade s platnou *Metodikou rozpisu dotácií zo štátneho rozpočtu verejným vysokým školám na rok 2025*, získala finančné prostriedky na podporu športových a kultúrnych aktivít študentov vo výške 23 560 Eur. Dotačné prostriedky boli použité na podporu volejbalového oddielu HIT Trnava, časopis Ateliér, podporu rádia Aetter, prenájom plavárne a ďalšie aktivity študentov.

### 3.3. MAJETOK

Stav majetku 2021-2025 (v Eur)



Stav majetku UCM má v sledovanom období rokov 2021 až 2025 stabilne rastúcu tendenciu.. V roku 2022 prišlo k zvýšeniu stavu majetku v dôsledku realizácie viacerých stavebných projektov a tento trend prešiel aj do roku 2023. V roku 2024 nastal mierny pokles, čo je len prechodný jav vzhľadom na prebiehajúce investičné akcie. V roku 2025 nastalo navýšenie majetku v dôsledku významných

investičných akcií a kúpy nových objektov.

Stav dlhodobého nehmotného majetku ku koncu roka 2025 predstavuje výšku 261 402,19 Eur. Stav dlhodobého hmotného majetku bol 22 201 849,13 Eur, z toho 17 266 780,84 Eur je hodnota stavieb (údaje zo Súvahy 2025).

V rámci investičnej činnosti v roku 2025 boli realizované aktivity zamerané na modernizáciu, rekonštrukciu a revitalizáciu vybraných priestorov univerzity a na investície zamerané na infraštruktúru, rozšírenie technologického a prístrojového vybavenia aj s využitím viacdrojového financovania. V roku 2025 boli kapitálové výdavky čerpané v objeme takmer 1,3 mil. Eur.

Na zabezpečenie kapitálových výdavkov boli využité nasledovné zdroje:

Dotácie zo štátneho rozpočtu (2021–2024)	329,8 tis. Eur
Vlastné zdroje (príjmy univerzity)	149,0 tis. Eur
Európsky fond regionálneho rozvoja	502,3 tis. Eur
Európska územná spolupráca	84,5 tis. Eur
Plán obnovy	243,6 tis. Eur

Ako významné položky možno uviesť nákup moderných softvérov na spracovanie vedeckých údajov, nákup pomôcok pre zdravotne znevýhodnených študentov, nový osobný automobil, projektová dokumentácia pre plánované investície z projektu Konzorcium Trnavských univerzít.

V roku 2025 boli realizované stavebné a rekonštrukčné práce na všetkých budovách v majetku univerzity:

- Kreativne centrum na Skladovej ulici – rekonštrukcia exteriéru a záhrady,
- Hlavná budova na Námestí Jozefa Herdu – rekonštrukčné zásahy zamerané na modernizáciu priestorov a zvýšenie ich funkčnosti,
- Budova na Bučianskej ulici,
- Budova Fakulty zdravotníckych vied v Piešťanoch na Rázusovej ulici

V roku 2025 nadobudla univerzita do vlastníctva dva nové objekty:

- Budova na Hajdúzyho ulici v Trnave – kompletná rekonštrukcia
- Budova v Piešťanoch na Námestí SNP, ktorá taktiež prechádza kompletnou rekonštrukciou.

Výdavky na obstaranie a technické zhodnotenie dlhodobého majetku sú uvedené v prílohovej časti – tabuľka č. 12.

#### 4. VÝVOJ FONDŮV

UCM tvorila v roku 2025 v súlade s všeobecne záväznými právnymi predpismi nasledovné fondy:

- a) rezervný fond,
- b) fond reprodukcie,
- c) štipendijný fond,
- d) fond na podporu študentov so špecifickými potrebami,
- e) ostatné fondy (dary),
- f) sociálny fond.

**Rezervný fond:** Stav fondu k 1.1.2025 bol 749 591,82 Eur. Fond je tvorený z výsledku hospodárenia, v roku 2025 v čiastke 829 411,03 Eur. Stav fondu k 31.12.2025 dosiahol výšku 1 579 002,85 Eur.

**Fond reprodukcie:** Stav fondu k 1.1.2025 bol 1 482 776,57 Eur. V roku 2025 bol tvorený odpismi dlhodobého majetku v objeme 227 431,72 Eur. Čerpanie fondu za rok 2025 bolo vo výške 350 318,22 Eur. Stav fondu k 31.12.2025 dosiahol výšku 1 359 890,07 Eur.

**Štipendijný fond:** Stav fondu k 1.1.2025 bol 486 383,73 Eur, v priebehu roka bol tvorený predovšetkým účelovou dotáciou poskytnutou kapitolou MŠVVaM SR v objeme 820 900,00 Eur. Okrem toho bol v súlade so zákonom o VŠ tvorený zo školného vo výške 65 755 Eur. Čerpanie fondu za rok 2025 bolo vo výške 808 695,00 Eur. Zostatok fondu k 31.12.2025 bol 564 344,17 Eur.

**Fond na podporu študentov so špecifickými potrebami:** Stav fondu k 1.1.2025 bol 76 951,77 Eur, v priebehu roka bol tvorený z časti zisku, a to vo výške 16 588,22 Eur a účelovou dotáciou poskytnutou kapitolou MŠVVaM SR v objeme 41 129,00 Eur. Čerpanie fondu bolo 3 903,41 Eur. Stav fondu k 31.12.2025 bol 130 765,58 Eur.

**Ostatné fondy (dary)** je fond tvorený z prostriedkov získaných na základe darovacích zmlúv, ktoré sú využívané v súlade s účelom ich určenia, spravidla pre konkrétne pracovisko univerzity a na vymedzený účel. Počiatočný stav fondu k 1.1.2025 bol 84 828 Eur. Tvorba fondu v roku 2025 bola vo výške 8 500 Eur a čerpanie bolo vo výške 6 847,25 Eur. Konečný stav k 31.12.2025 bol vo výške 86 480,42 Eur.

**Sociálny fond** tvorí UCM na základe Zákona č. 152/1994 Z. z. o sociálnom fonde v znení neskorších predpisov. Tvorbu fondu realizuje UCM v súlade s osobitným predpisom a uzatvorenou Kolektívnou zmluvou. Stav fondu k 1.1.2025 bol 15 535,93 Eur. V roku 2025 bol sociálny fond tvorený vo výške 139 608,51 Eur. Čerpanie fondu bolo vo výške 137 092,15 Eur, predovšetkým na regeneráciu pracovnej sily zamestnancov UCM, vo forme príspevku na zamestnanecké stravovanie a vo forme príspevku na dopravu. Konečný stav sociálneho fondu k 31.12.2025 bol vo výške 18 052,29 Eur.

(Stav a vývoj finančných fondov je uvedený v prílohovej časti – tabuľka č. 13).

## 5. ANALÝZA FINANČNÝCH TOKOV

Štruktúra a stav finančných prostriedkov na bankových účtoch UCM k 31.12.2025 je popísaná v prílohovej časti - tabuľka č. 16.

## 6. REKAPITULÁCIA ZÚČTOVANIA SO ŠTÁTNYM ROZPOČTOM

**Zúčtovanie bežných dotácií:** MŠVVaM SR poskytlo v roku 2025 UCM dotácie na bežné výdavky na programe 077 v celkovom objeme 19 740 779 Eur. UCM k 31. 12. 2025 vyčerpala zo zdroja 111 sumu 17 030 964,98 Eur. Zostatok bežnej dotácie k 31. 12. 2025 presunutej na zostatkový účet bol vo výške 2 709 814,02 Eur.

Prostriedky z Plánu obnovy a odolnosti na zdrojoch 1P01, 3P01, 1P02 a 3P02 boli v celkovej čiastke 3 502 533 Eur bežnej dotácie a 7 435 894 Eur kapitálovej dotácie (Tabuľka č. 14) . Do roku 2026 bolo presunutých 7 295 042,28 Eur.

**Zúčtovanie kapitálových dotácií:** MŠVVaŠ SR poskytlo v roku 2025 UCM dotáciu na kapitálové výdavky na programe 077 v celkovom objeme 2 450 000 Eur. Zostatok kapitálovej dotácie k 31. 12. 2025 presunutej na zostatkový účet bol vo výške 604 008,21 Eur, nakoľko univerzita v roku 2025 dočerpávala kapitálovú dotáciu z predchádzajúceho roku a presúvala kapitálovú dotáciu na opravu jedálne univerzity.

## 7. ZÁVER

Hospodárenie UCM v roku 2025 možno hodnotiť pozitívne. Univerzita dosiahla kladný hospodársky výsledok tak v rámci hlavnej činnosti, ako i v podnikateľskej činnosti. UCM sa dlhodobo zameriava na rozvíjanie a optimalizáciu vnútorného systému zabezpečenia kvality hospodárenia v jej hlavných oblastiach, a to v oblasti vzdelávania a vedy. Z hľadiska získavania finančných zdrojov UCM aktívne využívala možnosť čerpania finančných prostriedkov z Európskej únie s cieľom prioritne zabezpečiť skvalitnenie vzdelávacieho procesu a základnú infraštruktúru pre vedu a výskum.

Snahou univerzity je aj naďalej zabezpečovať dodržiavanie hospodárnosti, efektívnosti, účinnosti a účelnosti pri hospodárení s finančnými prostriedkami pri všetkých činnostiach súvisiacich s poslaním a hlavnými úlohami UCM a zároveň zvyšovať a hľadať ďalšie možnosti nárastu nedotačných zdrojov všetkými súčasťami univerzity.


Trnava 29. mája 2026



---

Ing. Mgr. Barbora Jančíová  
kvestorka

Univerzity sv. Cyrila a Metoda v Trnave



---

doc. RNDr. Iveta Dirgová Luptáková PhD.  
rektorka

Univerzity sv. Cyrila a Metoda v Trnave

**TABULKOVÁ ČASŤ**

Tabuľka č. 1:	Príjmy z dotácií verejnej vysokej školy zo štátneho rozpočtu z kapitoly MŠVVaM SR poskytnuté na základe Zmluvy o poskytnutí dotácie zo štátneho rozpočtu prostredníctvom rozpočtu Ministerstva školstva, vedy, výskumu a športu Slovenskej republiky na rok 2025 na programe 077
Tabuľka č. 2:	Príjmy verejnej vysokej školy v roku 2025 majúce charakter dotácie okrem príjmov z dotácií z kapitoly MŠVVaM SR a okrem štrukturálnych fondov EÚ
Tabuľka č. 3:	Výnosy verejnej vysokej školy v rokoch 2024 a 2025
Tabuľka č. 4:	Výnosy verejnej vysokej školy zo školného a z poplatkov spojených so štúdiom v rokoch 2024 a 2025
Tabuľka č. 5:	Náklady verejnej vysokej školy v rokoch 2024 a 2025
Tabuľka č. 6:	Zamestnanci a náklady na mzdy verejnej vysokej školy v roku 2025
Tabuľka č. 6a:	Zamestnanci a náklady na mzdy verejnej vysokej školy v roku 2025 – len ženy a výpočet priemerného platu mužov
Tabuľka č. 7:	Náklady verejnej vysokej školy na štipendiá interných doktorandov v roku 2025
Tabuľka č. 8:	Údaje o systéme sociálnej podpory – časť sociálne štipendiá (§ 96 zákona) za roky 2024 a 2025
Tabuľka č. 8a:	Údaje o systéme sociálnej podpory – časť tehotenské štipendiá (§ 96b zákona) za roky 2024 a 2025
Tabuľka č. 9:	Údaje o systéme sociálnej podpory – časť výnosy a náklady študentských domovov (bez zmluvných zariadení) za roky 2024 a 2025
Tabuľka č. 10:	Údaje o systéme sociálnej podpory – časť výnosy a náklady študentských jedální za roky 2024 a 2025
Tabuľka č. 11:	Zdroje verejnej vysokej školy na obstaranie a technické zhodnotenie dlhodobého majetku v rokoch 2024 a 2025
Tabuľka č. 12:	Výdavky verejnej vysokej školy na obstaranie a technické zhodnotenie dlhodobého majetku v roku 2025
Tabuľka č. 13:	Stav a vývoj finančných fondov verejnej vysokej školy v rokoch 2024 a 2025
Tabuľka č. 14:	Príjmy verejnej vysokej školy z prostriedkov Plánu obnovy a odolnosti MŠVVaM SR a z iných kapitol v roku 2025
Tabuľka č. 15:	Príjmy verejnej vysokej školy v roku 2025 z rozvojových projektov na zmiernenie negatívnych dôsledkov vojny na Ukrajine
Tabuľka č. 16:	Štruktúra a stav finančných prostriedkov na bankových účtoch verejnej vysokej školy k 31. decembru 2025
Tabuľka č. 17:	Príjmy verejnej vysokej školy z prostriedkov EÚ a z prostriedkov na ich spolufinancovanie zo štátneho rozpočtu z kapitoly MŠVVaM SR a z iných kapitol štátneho rozpočtu v roku 2025
Tabuľka č. 18:	Príjmy z dotácií verejnej vysokej školy zo štátneho rozpočtu z kapitoly MŠVVaM SR poskytnuté mimo programu 077 a mimo príjmov z prostriedkov EÚ (zo štrukturálnych fondov) v roku 2025
Tabuľka č. 19:	Štipendiá z vlastných zdrojov podľa § 97 zákona v rokoch 2024 a 2025
Tabuľka č. 20:	Motivačné štipendiá v rokoch 2024 a 2025 (v zmysle § 96a zákona)
Tabuľka č. 20a:	Štipendiá z Plánu obnovy a odolnosti – POO (§ 94a zákona) za rok 2025
Tabuľka č. 20b:	Štipendiá z rozvojových projektov (RP) a iných zdrojov určené na zmiernenie negatívnych dôsledkov vojny na Ukrajine za rok 2025
Tabuľka č. 21:	Štruktúra účtu 384 – výnosy budúcich období v rokoch 2024 a 2025
Tabuľka č. 22:	Výnosy verejnej vysokej školy v roku 2025 v oblasti sociálnej podpory študentov
Tabuľka č. 23:	Náklady verejnej vysokej školy v roku 2025 v oblasti sociálnej podpory študentov
Tabuľka č. 24:	Príjmy a výdavky VVŠ určené na rozvojové projekty na podprograme 077 13 – Rozvoj vysokého školstva do roku 2024 a za roky 2024 a 2025

**PRÍLOHOVÁ ČASŤ**

- Výkaz ziskov a strát len sociálna podpora študentov
  
- Správa audítora k RÚZ za rok 2025
- Súvaha k 31.12.2025 (Úč NUJ 1-01)
- Výkaz ziskov a strát k 31.12.2025 (Úč NUJ 2-01)
- Poznámky k účtovnej závierke k 31.12.2025 (Úč NUJ 3-01)

**Tabuľka č. 1: Príjmy z dotácií verejnej vysokej školy zo štátneho rozpočtu z kapitoly MŠVVaM SR poskytnuté na základe Zmluvy o poskytnutí dotácie zo štátneho rozpočtu prostredníctvom rozpočtu Ministerstva školstva, výskumu, vývoja a mládeže Slovenskej republiky na rok 2025 na programe 077**

Názov verejnej vysokej školy: Univerzita sv. Cyrila a Metoda v Trnave		Názov fakulty:		
Číslo riadku	Dotácia / program	Bežné dotácie	Kapitálové dotácie	Dotácie spolu
		A	B	C=A+B
1	Dotácia na uskutočňovanie akreditovaných študijných programov [R2]	12 183 305	0	12 183 305
2	- Podprogram 077 11	12 183 305	0	12 183 305
3	- Prvok 077 11 01	11 213 816	X	11 213 816
4	- Prvok 077 11 02		X	0
5	- Prvok 077 11 03	969 489	X	969 489
6	Dotácia na výskumnú, vývojovú alebo umeleckú činnosť [R7+R8+R9+R10+R11]	6 613 101	0	6 613 101
7	- Prvok 077 12 01	4 229 725	X	4 229 725
8	- Prvok 077 12 02	193 812	X	193 812
9	- Prvok 077 12 05	82 430	X	82 430
10	- Prvok 077 12 06	1 313 915	X	1 313 915
11	- Prvok 077 12 09	793 219	X	793 219
12	Dotácia na rozvoj vysokej školy [R13]	35 000	0	35 000
13	- Prvok 077 13 01	35 000	X	35 000
14	Dotácia na sociálnu podporu študentov [R15+R16+R17]	753 055	0	753 055
15	- Prvok 077 15 01)*	96 700	X	96 700
16	- Prvok 077 15 02	218 000	X	218 000
17	- Prvok 077 15 03	438 355	X	438 355
18	Dotácia na NSVVI - OP 1.3.2.6, 2.1.1.2, 2.2.2.7 [R19+R20]	156 318	0	156 318
19	- Prvok 077 1A 01	156 318	X	156 318
20	- Prvok 077 1A 03		X	0
21	Spolu bežné dotácie [R1+R6+R12+R14+R18]	19 740 779	0	19 740 779
22	Kapitálové dotácie pre oblasť vysokoškolského vzdelávania [R23+R24]	0	2 450 000	2 450 000
23	- Prvok 077 19 01		X	0
24	- Prvok 077 19 03		X	2 450 000
25	Spolu dotácie [R21+R22]	19 740 779	2 450 000	22 190 779
)*	uvádza sa skutočne poskytnutá dotácia na sociálne a tehotenské štipendia (spolu)			

**Tabuľka č. 2: Príjmy verejnej vysokej školy v roku 2025 majúce charakter dotácie okrem príjmov z dotácií z kapitoly MŠVVaM SR a okrem prostriedkov EÚ (štrukturálnych fondov)**

Názov verejnej vysokej školy: Univerzita sv. Cyrila a Metoda v Trnave  
 Názov fakulty:

Číslo riadku	Položka	Bežné dotácie		Kapitálové dotácie	Dotácie spolu
		A	B	C=A+B	
1	Dotácie z kapitol štátneho rozpočtu okrem kapitoly MŠVVaM SR (na zdroji 111 a 11UA) [SUM(R1a:R1...)]	128 540	0	0	128 540
1a		128 540			128 540
1b					0
					0
2	Dotácie z rozpočtov obcí a z rozpočtov vyšších územných celkov [SUM(R2a:R2...)]	1 000	0	0	1 000
2a		1 000			1 000
2b					0
					0
3	Ostatné domáce príjmy s charakterom dotácie [SUM(R3a:R3...)]	0	0	0	0
3a					0
3b					0
					0
4	Príjmy zo zahraničia majúce charakter dotácie [SUM(R4a:R4...)]	1 995 055	0	0	1 995 055
4a	Erasmus	1 926 673			1 926 673
4b	Horizon	37 786			37 786
4c	SpongeCity	30 596			30 596
5	<b>Spolu [R1+R2+R3+R4]</b>	<b>2 124 595</b>	<b>0</b>	<b>0</b>	<b>2 124 595</b>
	<i>Finančný mechanizmus EHP a Nórsky finančný mechanizmus patria do R3 (ide o prostriedky poskytnuté Úradom vlády SR, na inom zdroji 111)</i>				

Tabuľka č. 3: Výnosy verejnej vysokej školy v rokoch 2024 a 2025

Názov verejnej vysokej školy: Univerzita sv. Cyrila a Metoda v Trnave  
Názov fakulty:

Číslo riadku	Položka	2024		2025		Rozdiel 2025-2024	
		Hlavná činnosť	Podnikateľská činnosť	Hlavná činnosť	Podnikateľská činnosť	Hlavná činnosť	Podnikateľská činnosť
		A	B	C	D	E=C-A	F=D-B
1	Tržby za vlastné výrobky (účet 601) [SUM(R2:R5)]	0	0	0	0	0	0
2	- vysokoškolské podniky						
3	- študentské domovy						
4	- študentské jedálne						
5	- ostatné tržby za vlastné výrobky						
6	Tržby z predaja služieb (účet 602) [SUM(R7:R10)]	165 173	29 621	151 235	26 033	-13 937	-3 589
7	- z ubytovania študentov (účet 602 001)	164 727		150 945		-13 782	0
8	- zo stravnych listkov študentov a doktorandov (účet 602 009)						
9	- z ubytovania a stravovania iných fyzických osôb (účty 602 008 a 602 010)		27 693	0	16 681	0	-11 012
10	- iné analyticky sledované výnosy (účty 602 002-007, 602 011-021, 602 099, 602 199, 602 801-602 806)	445	1 929	290	9 351	-156	7 423
11	Tržby za predaný tovar (účet 604) [SUM(R12:R15)]	2 134	392	3 804	167	1 670	-225
12	- tržby za tovar (604 000)	2 134	392	3 804	140	1 670	-252
13	- tržby lekárne (604 030)					0	0
14	- tržby lekárne na poisťovne (604 031)					0	0
15	- tržby za predaný tovar - reklamné predmety (604 050)				27	0	27
16	Zmeny stavu zásob vlastnej výroby (účtová skupina 611-614)					0	0
17	Aktivácia (účtovná skupina 621-624)					0	0
18	Pokuty a penále (účty 641+642)	83		5 646		5 563	0
19	Platby za odpísané pohľadávky (účet 643)					0	0
20	Úroky (účet 644) [R21+R22]	0	990	0	631	0	-358
21	- z dočasných účtov (účet 644 001)		990			0	0
22	- z ostatných účtov (účet 644 002)				631	0	-358
23	Kurzové zisky (účet 645)	25		82		57	0
24	Výnosy zo školného (účet 648) [SUM(R25:R35)]	1 977 713	0	2 086 809	0	109 096	0
25	- školné za prekróčenie štandardnej dĺžky štúdia (účet 648 001)	332 418		304 132		-28 286	0
26	- školné od cudzincov (§ 92 ods. 9 zákona) (účty 648 002, 648 023)	1 000				-1 000	0
27	- za cudzojazyčné štúdium dennou formou (účet 648 010)					0	0
28	- školné od externých študentov (§ 92 ods. 4 zákona) (účty 648 020, 648 011)	1 442 819		1 572 910		130 091	0
29	- poplatky za príjím.konanie špecializačné štúdium (účet 648 012)	0				0	0
30	- školné za špecializačné štúdium (účet 648 013)	0				0	0
31	- poplatky za špecializačné štúdium (účet 648 014)					0	0
32	- poplatky za súběžné štúdium (§ 92, ods. 5) (účet 648 026)	1 000				-1 000	0
33	- poplatky za ďalšie vzdelávanie (účet 648 007)	198 586		206 716		8 130	0
34	- poplatky za kvalifikačné skúšky (účet 648 008)					0	0
35	- poplatky za doplnujúce skúšky (účet 648 009)	0				0	0
36	- vložné na konferencie, semináre organizované fakultou (účet 648 018)					0	0
37	- samoplatci - doplnkové pedagogické štúdium pre absolventov (účet 648 019)					0	0
38	- poplatky za habilitačné konanie (§76 ods. 9) (účet 648 022)	1 890		3 050		1 160	0
39	Výnosy z poplatkov spojených so štúdiom (účet 648) [SUM(R37:R42)]	326 807	0	365 779	0	38 973	0

40	- poplatky za prijimacie konanie (§ 92, ods. 10) (účet 648 003)	187 340		213 263	25 924	0
41	- poplatky za rigorózne konanie (§ 92, ods. 11) (účet 648 004)	27 040		31 500	4 460	0
42	- poplatky za rigorózne konanie - vydanie diplomu (účet 648 005)	2 875		3 045	170	0
43	- poplatky za vydanie dokladov o štúdiu (účet 648 006)	106 739		112 256	5 517	0
44	- poplatky za vydanie dokladov o absolvovaní štúdia (§92, ods. 15) (účet 648 024)	2 208		5 320	3 112	0
45	- poplatky za uznanie rovnocennosti dokladov o štúdiu (§92, ods. 15) (účet 648 025)	605		395	-210	0
46	- výnosy účtu 648 (účet 648 099)				0	0
47	- príspevok na úhradu výdavkov zahraničných študentov DZS (účet 648 016)				0	0

		1 572 984	105 739	1 789 015	104 549	216 031	-1 190
<b>48</b>	<b>Iné ostatné výnosy (účet 646, 649) [SUM(R46:R55)]</b>						
49	- dary (účty 649 009, 646 001, 646 002)	180		180		0	0
50	- výnosy z dedičstva (účet 649 010)					0	0
51	- výnosy z duševného vlastníctva (účet 649 011)					0	0
52	- oprava výnosov minulých účtovných období (účet 649 013)					0	0
53	- použitie prostriedkov fondov (účet 649 014)					0	0
54	- použitie prostriedkov výnosov budúcich období - projekty (účet 649 015)	1 499 474		1 677 774		178 300	0
55	- príspevkov na úhradu výdavkov zahraničných študentov/lektorov (účet 649 016)					0	0
56	- dobropisy minulých období (účet 649 017)	29				-29	0
57	- vložené na konferencie (účet 649 018)	9 485		52 505		43 020	0
58	- ostatné výnosy (účty 649 001-8, 649 012, 649 019-027, 649 098, 649 099, 649 113)	63 816	105 739	58 556	104 549	-5 260	-1 190
59	Tržby z predaja dlhodobého NM a HM (účet 651)					0	0
60	Výnosy z dlhodobého finančného majetku (účet 652)					0	0
61	Tržby z predaja cenných papierov a podielov (účet 653)					0	0
62	Tržby z predaja materiálu (účet 654)					0	0
63	Výnosy z krátkodobého finančného majetku (účet 655)					0	0
64	Výnosy z použitia fondov (účet 656) [SUM(R62:R67)] <sup>1)</sup>	92 404	0	87 176	0	-5 228	0
65	- výnosy z použitia fondu (účet 656 000)		X		X	0	X
66	- rezervného fondu (účet 656 100)		X		X	0	X
67	- štipendijného fondu (účet 656 200)	63 799	X	76 425	X	12 627	X
68	- fondu na podporu štúdia študentov so špecifickými potrebami (účet 656 300)	27 149	X	3 903	X	-23 246	X
69	- fondu reprodukcie (účet 656 400) <sup>2)</sup>		X		X	0	X
70	- ostatných fondov (účty 656 510, 656 520, 656 600)	1 456	X	6 847	X	5 392	X
71	Výnosy z precenenia cenných papierov (účet 657)					0	0
72	Výnosy z nájmu majetku (účet 658)					0	0
73	Zúčtovanie zákonných opravných položiek (659)					0	0
74	Prijaté príspevky od organ. jednotiek (účet 661)					0	0
75	Prijaté príspevky od iných organizácií (účet 662)					0	0
76	Prijaté príspevky od fyzických osôb (účet 663)					0	0
77	Príspevky z podielu zaplatenej dane (účet 665)					0	0
78	Vnútroorganizačné prevody výnosov (účet 670) [SUM(R75:R83)]	0	0	0	0	0	0
79	- prevody výnosov (670 000)					0	0
80	- stravné (670 001)					0	0
81	- ubytovanie (670 002)					0	0
82	- ostatné (670 003)					0	0
83	- interná fakturácia kníh (670 004)					0	0
84	- INT. Ostatné služby (670 005)					0	0
85	- INT. Vlastné výrobky (670 006)					0	0
86	- INT. Predaný tovar (670 007)					0	0
87	- iné služby - aktivované (670 008)					0	0
88	Prevádzkové dotácie (účet 691) [SUM(R85:R94)]	20 791 698	0	24 155 227	0	3 363 529	0
89	- dotácie (691 001)	18 668 417		20 519 912		1 851 495	0
90	- zúčtovanie kap. Dotácie vo výške odpisov DN a HM (691 002)	170 697		169 023		-1 673	0
91	- zúčt. Bežnej dotácie na KV vo výške odp. DN a HM (691 003)	-319 634		-512 838		-193 204	0
92	- zúčt. Kap. Dotácie vo výške odpisov DN a HM EF (691 004)	612 309		599 515		-12 794	0
93	- prevádzkové dotácie (691 100)	532 708		638 397		105 689	0
94	- prevádzkové dotácie - zostatok z predch. roka (691 120)					0	0
95	- prevádzkové dotácie - opr. min. období (691 130)					0	0

96	- granty, projekty (691 200)	345 481		82 412		-263 069	0
97	- prevádzkové dotácie z POO (691 201)	781 720		2 612 809		1 831 089	0
98	- zúčt. KV z POO vo výške odpisov (691 202)			45 997		45 997	0
99	<b>Spolu</b> [R1+R6+R11+SUM(R16:R19)+R20+R23+R24+R36+R43+R44+R45+SUM(R56:R60)+R61+SUM(R68:R73)+R84]	<b>24 929 019</b>	<b>136 742</b>	<b>28 644 771</b>	<b>131 380</b>	<b>3 715 753</b>	<b>-5 362</b>
			25 065 760,73		28 776 151,54		

1) V R62-67 sa uvedú výnosy účtované v súvislosti s použitím príslušného fondu.  
2) Výnosy z Fondu reprodukcie možno účtovať len v súvislosti s krytím nákladov na vedenie príslušného bankového účtu a nákladov vyplývajúcich z kurzových strát v zmysle 16a ods. 8 zákona.

Tabuľka č. 4: Výnosy verejnej vysokej školy zo školného a z poplatkov spojených so štúdiom v rokoch 2024 a 2025				
Názov verejnej vysokej školy: Univerzita sv. Cyrila a Metoda v Trnave				
Názov fakulty:				
Číslo riadku	Položka	2024		2025
		A	B	B
1	<b>Výnosy zo školného [SUM (R2:R11)]</b>	<b>1 977 713</b>		<b>2 086 809</b>
2	- za súběžné štúdium v dennej forme (§ 92 ods. 5) (účet 648 026)	1 000		
3	- za prekročenie štandardnej dĺžky štúdia v dennej forme (§ 92 ods. 6) (účet 648 001)	332 418		304 132
4	- za cudzojazyčné štúdium dennou formou (§ 92 ods. 8 a 9) (účty 648 002, 648 010, 648 023)	1 000		
5	- za externú formu štúdia (§ 92 ods. 4) (účty 648 020, 648 011)	1 442 819		1 572 910
6	- poplatky za prijím.konanie špecializačné štúdium (účet 648 012)			
7	- školné za špecializačné štúdium (účet 648 013)			
8	- poplatky za špecializačné štúdium (účet 648 014)			
9	- poplatky za ďalšie vzdelávanie (účet 648 007)	198 586		206 716
10	- poplatky za kvalifikačné skúšky (účet 648 008)			
11	- poplatky za doplňujúce skúšky (účet 648 009)			
12	- vložné na konferencie, semináre organizované fakultou (účet 648 018)			
13	- samoplataci - doplnkové pedagogické štúdium pre absolventov (účet 648 019)			
14	- poplatky za habilitačné konanie (§76 ods. 9) (účet 648 022)	1 890		3 050
15	<b>Výnosy z poplatkov spojených so štúdiom [SUM (R13:R18)]</b>	<b>326 807</b>		<b>365 779</b>
16	- za prijímacie konanie (§ 92 ods. 12 zákona) (účet 648 003)	187 340		213 263
17	- za rigorózne konanie (§ 92 ods. 13 zákona) (účet 648 004)	27 040		31 500
18	- za vydanie diplomu za rigorózne konanie (§ 92 ods. 14 zákona) (účet 648 005)	2 875		3 045
19	- za vydanie dokladov o štúdiu a ich kópií (§ 92 ods. 15 zákona) (účet 648 006)	106 739		112 256
20	- za vydanie dokladov o absolvovaní štúdia v štátnom jazyku a v jazyku požadovanom študentom a ich kópií (§ 92 ods. 15 zákona) (účet 648 024)	2 208		5 320
21	- za uznávanie rovnocennosti dokladov o štúdiu (§ 92 ods. 15 zákona) (účet 648 025)	605		395
22	- príspevok na úhradu výdavkov zahraničných študentov DZS (účet 648 016)			
23	<b>Základ pre prídel do štipendijného fondu</b>	<b>66 684</b>		<b>60 826</b>
24	<b>Návrh na prídel do štipendijného fondu</b>	<b>65 732</b>		<b>65 755</b>

Tabuľka č. 5: Náklady verejnej vysokej školy v rokoch 2024 a 2025

Názov verejnej vysokej školy: Univerzita sv. Cyrila a Metoda v Trnave

Názov fakulty:

Číslo riadku	Položka	2024		2025		Rozdiel 2025-2024	
		Hlavná činnosť	Podnikateľská činnosť	Hlavná činnosť	Podnikateľská činnosť	Hlavná činnosť	Podnikateľská činnosť
		A	B	C	D	E=C-A	F=D-B
1	Spotreba materiálu (účet 501) [SUM(R2:R13)]	547 998	3 029	920 034	9 274	372 036	6 245
2	- knihy, časopisy a noviny (účty 501 001, 501 051)	51 657,92	3 029,04	86 346		34 688	-3 029
3	- chemikálie a ostatný materiál pre zabezpečenie experimentálnej výroby (účty 501 002, 501 052)	93 019,40		110 202	183	17 183	183
4	- kancelárske potreby a materiál (účty 501 003, 501 053)	58 140,79		90 430	69	32 289	69
5	- papier (účty 501 004, 501 054)	3 119,76		2 136		-984	0
6	- pohonné hmoty a ostatný materiál na dopravu (účty 501 007, 501 057)	8 558,71		9 344		785	0
7	- čistiace, hygienické a dezinfekčné potreby (účty 501 008, 501 020, 501 058)	58 130,95		58 554		423	0
8	- stavebný, vodoinštalčný a elektroinštalčný materiál (účet 501 009)	9 440,57		10 093		652	0
9	- potraviný (účty 501 010)	152,90		14		-139	0
10	- DHM - prístroje a zariadenia laboratórií, výpočtová technika (účet 501 011)	162 746,70		296 032	259	133 285	259
11	- DHM - nábytok (účet 501 012)	23 255,73		131 333		108 077	0
12	- iné analyticky sledované náklady (účty 501 005-006, 501 013-018, 501 019, 501 077)	1 758,46		4 430	110	2 672	110
13	- ostatný materiál (účty 501 099, 501 030, 501 513, 501 515, 501 516, 501 519, 501 599)	78 016,47		121 120	8 653	43 104	8 653
14	Spotreba energie (účet 502) [SUM(R15:R20)]	461 305	2 428	472 404	2 238	11 098	-190
15	- elektrická energia (účty 502 001, 502 051)	233 461,16	1 377,63	205 661	1 102	-27 801	-276
16	- tepelná energia (účty 502 002, 502 052)	132 417,13	771,93	160 758	739	28 341	-33
17	- vodné a stočné (účty 502 003, 502 053)	19 448,86	278,69	20 579	397	1 130	118
18	- plyn (účty 502 004, 502 054)	27 389,83		29 916		2 526	0
19	- palivá (účty 502 005, 502 055)	26,80				-27	0
20	- ostatné energie (účet 502 099)	48 561,71		55 491		6 929	0
21	Spotreba ostatných neskladovateľných dodávok (účet 503)	X	X	X	X		
22	Predaný tovar (účet 504) [SUM(R23:R28)]	2 758	19	3 826	157	1 068	137
23	- vysokoškolské podniky					0	0
24	- študentské domovy					0	0
25	- študentské jedálne					0	0
26	- ostatný predaný tovar	2 757,86	19,46	3 826	157	1 068	137
27	- predaný tovar - reklamné predmety (504 050)					0	0
28	- finančné bonusy, zľavy, skontá (504 100)					0	0
29	Opravy a udržiavanie (účet 511) [SUM(R30:R36)]	109 686	1 493	303 367	1 371	193 682	-122
30	- opravy a udržiavanie stavieb (účet 511 001)	34 759,66	611,48	205 884	1 371	171 125	760

31	- opravy a udržiavanie strojov, prístrojov, zariadení a inventára (účty 511 002, 511 052)	37 239,56	881,70	55 200		17 960	-882
32	- opravy a udržiavanie dopravných prostriedkov (účet 511 003)	4 889,45		1 228		-3 661	0
33	- opravy a udržiavanie prostriedkov IT (účet 511 004)	14 339,80		860		-13 479	0
34	- údržba a opravy meračej techniky, telových zariadení ... (účet 511 005)					0	0
35	- iné analytické sledované náklady (účty 511 006-008, 511 056)	12 097,29		23 819		11 722	0
36	- ostatná údržba a opravy (účet 511 099)	6 360,00		16 375		10 015	0
37	<b>Cestovné (účet 512) [SUM(R38:R39)]</b>	<b>580 221</b>	<b>18</b>	<b>857 197</b>	<b>59</b>	<b>276 976</b>	<b>41</b>
38	- domáce cestovné (účty 512 001, 512 051)	29 182,24	17,85	33 172	59	3 990	41
39	- zahraničné cestovné (účty 512 002, 512 003, 512 004, 512 005, 512 052)	551 038,70		824 024		272 986	0
40	<b>Náklady na reprezentáciu (účet 513) [SUM(R41:R44)]</b>	<b>5 513</b>	<b>100</b>	<b>19 905</b>	<b>43</b>	<b>14 392</b>	<b>-57</b>
41	- náklady na reprezentáciu (513 000)	5 512,70	100,00	19 905	43	14 392	-57
42	- náklady na reprezentáciu (konferencie, kurzy) (513 001)					0	0
43	- náklady na reprezentáciu na reprezentáciu (513 500)					0	0
44	- náklady na reprezentáciu - zálohované obaly (513 600)					0	0
45	<b>Ostatné služby (účet 518) [SUM(R46:R60)]</b>	<b>1 605 119</b>	<b>44 964</b>	<b>2 388 225</b>	<b>3 680</b>	<b>783 106</b>	<b>-41 284</b>
46	- prenájom priestorov (účet 518 001)	172 225,71	1 500,00	169 670	0	-2 556	-1 500
47	- prenájom zariadení (účet 518 002)	5 494,76		9 397		3 902	0
48	- vložené na konferencie (účty 518 004, 518 054)	57 625,69		84 502	900	26 876	900
49	- ďalšie vzdelávanie zamestnancov (účet 518 005)	17 251,66	440,00	61 475		44 223	-440
50	- telefón, fax (účty 518 006, 518 056)	26 110,38		27 554		1 444	0
51	- počítačové siete a prenosy údajov (účet 518 007, 518 057)	32 119,48		33 001		882	0
52	- poštovné (účty 518 008, 518 058)	44 120,73		50 269		6 148	0
53	- odvoz odpadu (účty 518 009, 518 059)	9 002,68		18 962		9 960	0
54	- revízie zariadení (účet 518 010)	6 120,50		5 919		-202	0
55	- čistenie verejných priestranstiev (účet 518 011)			4 207		4 207	0
56	- dopravné služby (účty 518 012, 518 512)	1 685,90		5 809		4 123	0
57	- drobný nehmotný majetok (účet 518 014)	21 149,24		50 750		29 601	0
58	- používanie plavárne (účet 518 019)	3 600,00		3 000		-600	0
59	- iné analytické sledované náklady (účty 518 003, 518 013, 518 015-018, 518 020-030, 518 031-034, 518036-038, 518040-042, 518 052, 518 089, 518 099, 518 529-530, 518-599)	1 208 612,63	43 024,41	1 863 711	2 780	655 098	-40 244
60	- sociálne praxe (účet 518 035)					0	0
61	<b>Mzdové náklady (účet 521) [SUM(R62:R63)]</b>	<b>11 028 810</b>	<b>40 509</b>	<b>13 140 773</b>	<b>48 176</b>	<b>2 111 963</b>	<b>7 667</b>
62	- MZDY (účty 521 001-008, 521 012, 521 013)	10 876 877,81	37 723,16	12 924 475	46 076	2 047 598	8 353
63	- OON [SUM(R64:R67)]	151 932	2 786	216 297	2 100	64 365	-686
64	- dohody o vykonaní práce - externí učítelia (účet 521 009)	44 079,49	836,00	62 000	250	17 921	-586
65	- dohody o vykonaní práce, dohody o pracovnej činnosti (účet 521 010)	102 920,74	1 950,00	146 125	1 850	43 204	-100
66	- dohody o brigádnickej práci študentov (účet 521 011)	4 932,00		8 172		3 240	0
67	- zamestnanci mimo pracovný pomer (účet 521 014)					0	0
68	<b>Zákonné sociálne poistenie (účet 524)</b>	<b>3 923 774,86</b>	<b>15 727,22</b>	<b>4 687 166</b>	<b>16 850</b>	<b>763 391</b>	<b>1 123</b>
69	<b>Ostatné sociálne poistenia (účet 525)</b>	<b>101 687,67</b>	<b>129,61</b>	<b>111 360</b>		<b>9 672</b>	<b>-130</b>

		427 402	16	436 010	0	8 608	-16
70	<b>Zákonné sociálne náklady (účet 527) [SUM(R71:R76)]</b>						
71	- tvorba sociálneho fondu (účet 527 001)	116 685,45		139 609		22 923	0
72	- príspevkov zamestnancom na stravovanie (účty 527 002, 527 052)	187 001,18		182 577		-4 424	0
73	- zákonné odstupné, odchodné (účet 527 003)	44 436,20		23 167		-21 269	0
74	- náhrada príjmu pri PN (účet 527 004)	43 036,69	16,12	43 688		651	-16
75	- ochranné pracovné pomôcky podľa Zákonníka práce (účet 527 005)					0	0
76	- ostatné zákonné sociálne náklady (účty 527 006, 527 099, 527 600)	36 242,64		46 969		10 726	0
77	<b>Ostatné sociálne náklady (účet 528) [SUM(R78:R81)]</b>	<b>0</b>	<b>0</b>	<b>0</b>	<b>0</b>	<b>0</b>	<b>0</b>
78	- odstupné a odchodné nad rámec osobitných predpisov (528 001)					0	0
79	- náhrada škody pracovníkovi pri pracovnom úraze (528 002)					0	0
80	- príspevkov zamestnancom na rekreáciu nad rámec (528 003)					0	0
81	- ostatné sociálne náklady (528 099)					0	0
82	<b>Daň z motorových vozidiel (účet 531)</b>					0	0
83	<b>Daň z nehnuteľnosti (účet 532)</b>	1 585,66		1 586		0	0
84	<b>Ostatné dane a poplatky (účet 538) [SUM(R85:R88)]</b>	<b>33 640</b>	<b>0</b>	<b>59 645</b>	<b>173</b>	<b>26 005</b>	<b>173</b>
85	- vrátenie rozdielu daní za minulé roky (538 001)					0	0
86	- odvod NÚP za nepln. Povin.pod.zam.obč. so ZPS (538 002)					0	0
87	- ostatné dane a poplatky (538 003)	33 760,00		59 765		26 005	0
88	- ostatné dane a poplatky - refundácia (538 053)	-120,00		-120		0	0
89	<b>- odvod transakčnej dane (538 004)</b>			0	173	0	173
90	<b>Ostatné náklady (účtová skupina 54) [R90+R91]</b>	<b>2 314 897</b>	<b>16</b>	<b>2 596 278</b>	<b>1 326</b>	<b>281 381</b>	<b>1 309</b>
91	- Ostatné náklady účty 541 až 548	297 930,64		515 018	1 109	217 088	1 109
92	- Iné ostatné náklady (účet 549) [SUM(R92:R100)]	<b>2 016 967</b>	<b>16</b>	<b>2 081 259</b>	<b>217</b>	<b>64 293</b>	<b>201</b>
93	- štipendia doktorandov (účty 549 001, 549 016, 549 017)	1 014 933,00		1 150 920		135 987	0
94	- bankové poplatky (účet 549 002)	2 348,50	16,31	3 072	2	723	-14
95	- úhrada výnosov z úrokov na doľahom účte (účet 549 003)					0	0
96	- poisťné náklady (havarijné, majetok, na študentov) (účty 549 004, 549 014, 549 015)	23 935,40		24 958		1 022	0
97	- štipendia z vlastných zdrojov (účty 549 007-010, 549 019, 549 020, 549 022-024)	63 798,50		76 425		12 627	0
98	- podpora štud. so špecifickými potrebami podľa §100 (účet 549 018)					0	0
99	- iné analytické sledované náklady (účty 549 005-006, 549 012)	30 930,00		53 780		22 850	0
100	- ostatné iné náklady (účty 549 011, 549 013, 549 021, 549 098-099, 549 512)	881 403,25		772 487	215	-108 916	215
101	- poisťné náklady majetku - refundácia (účet 549 054)	-381,96		-382		0	0
102	<b>Odpisy, predaný majetok a opravné položky (účtová skupina 55: 551 až 558) [SUM(R102:R111)]</b>	<b>2 147 351</b>	<b>796</b>	<b>2 273 294</b>	<b>795</b>	<b>125 942</b>	<b>-1</b>
103	- odpisy DN a HM nadobudnutého z kapitálových dotácií zo ŠR (účty 551 001, 551 003, 551 100, 551 121, 551 123)	170 696,62		169 023		-1 673	0
104	- odpisy ostatného DN a HM (účty 551 002, 551 200, 551 221, 551 223, 551 900, 551 921, 551 923)*	235 710,33	796,00	226 637	795	-9 074	-1

105	- odpisy DN a HM nadobudnutého z kapitálových dotácií z EÚ (zo štrukturálnych fondov) (účty 551 004, 551 300, 551 321, 551 323, 551600, 551601)	612 309,39		645 512		33 203	0
106	- odpisy ostatného DN a HM (účty 551 130, 551 131, 551 133, 551 400, 551 421, 551 423, 551 500, 551 521)	287 210,80		304 337		17 127	0
107	- ostatné náklady z účtovej skupiny 55 (účty 552, 553, 554, 557, 558)					0	0
108	- náklady na tvorbu rezervného fondu (účet 556 100)					0	0
109	- náklady na tvorbu štipendijného fondu (účet 556 200)	818 812,32		886 655		67 843	0
110	- náklady na tvorbu fondu reprodukcie (účet 556 400) (z predaja a likvidácie majetku)					0	0
111	- náklady na tvorbu fondu na podporu štúdiá študentov so špecifickými potrebami (účet 556 300)	22 612,00		41 129		18 517	0
112	- náklady na tvorbu ostatných fondov (účty 556 510, 556 520, 556 600)					0	0
113	Poskytnuté príspevky (účtová skupina 56: 561 až 563)					0	0
114	Vnútroorganizačné prevody nákladov (účtová skupina 57)					0	0
115	Daň z príjmov (účtová skupina 59: 591 až 595)		5 942,41		10 177	0	4 235
116	Spolu [R1+R14+R22+R29+R37+R40+R45+R61+SUM (R68:R69)+R70+R77+SUM (R82:R83)+R84+R89+R101+R112+R114]	23 291 750	115 189	28 271 069	94 318	4 979 319	-20 871
			23 400 996,26		28 355 210,21		
Pozn.	v R109 ide o náklady na tvorbu FR z predaja a likvidácie majetku = T11R5= T13R5						

Tabuľka č. 6: Zamestnanci a náklady na mzdy verejnej vysokej školy v roku 2025

Číslo riadku	Kategoría zamestnancov	Priemerný evidenčný prepočítaný počet zamestnancov za rok 2025										Náklady na mzdy poskytované z iných zdrojov (v Eur)	Náklady na mzdy spolu (v Eur)	Priemerné platy	kvartil q1 25%	kvartil q2 50% medián *)	kvartil q3 75%		
		Počet zamestnancov platených z štátneho rozpočtu		z toho: Zamestnanci platení z dotácie MŠVVaM SR		Počet zamestnancov platených z iných zdrojov		Počet zamestnancov spolu		Náklady na mzdy poskytované z štátneho rozpočtu (v Eur)								z toho: Náklady na mzdy poskytované z dotácie MŠVVaM SR (v Eur)	
		A	B	C	D=A+C	E	F	G	H=E+G	I=H/D/12	J							K	L
1	Vysokoškolskí učitelia spolu [SUM(R2;R6)]	285	285	0	285	7 936 648	7 903 024	317 877	8 254 525	2 411	1810,798	2170,921	2523,81						
2	- vysokoškolskí učitelia s funkčným zaradením "profesor" *)	65	64		65	2 159 062	2 140 152	98 163	2 257 225	2 915	2313,874	2640,067	3233,51						
3	- vysokoškolskí učitelia s funkčným zaradením "docent"	88	88		88	2 562 253	2 550 166	101 673	2 663 926	2 516	2130,812	2317,886	2691,37						
4	- vysokoškolskí učitelia s funkčným zaradením "odborný asistent"	114	114		114	2 827 127	2 824 499	111 591	2 938 718	2 154	1763,471	1935,428	2269,19						
5	- vysokoškolskí učitelia s funkčným zaradením "asistent"	9	9		9	171 419	171 419	2 800	174 219	1 686	1459,099	1524,477	1787,72						
6	- vysokoškolskí učitelia s funkčným zaradením "lektor"	10	10		10	216 787	216 787	3 650	220 437	1 808	1358,423	1468,203	1766,48						
7	Odborní zamestnanci	23	23	2	25	454 477	454 477	45 838	500 315	1 636	1366,68	1589,235	1883,2						
8	z toho:																		
8	- na oblasť IT	8	8		8	171 758	171 758	850	172 608	1 880	1544,089	1982,178	2031,51						
9	Administratívni zamestnanci spolu [SUM(R10;R12)]	114	114	4	118	2 739 969	2 728 763	233 225	2 966 194	2 098	1453,416	1830,521	2302,74						
10	- zamestnanci zaradení na rektorátach	79 580	79 580	3 380	83	1 968 187 480	1 964 929 480	176 050 160	2 144 238	2 154	1450,397	1778,744	2212,68						
11	- zamestnanci zaradení na dekanátach	27 080	27 030	0,600	28	637 909 420	637 090 500	52 541 240	690 451	2 079	1352,772	1436,184	1685,44						
12	- zamestnanci zaradení na ostatných pracoviskách	7 160	7 160		7	126 871 620	126 742 620	4 634 000	131 506	1 531	2057,61	2824,59	2844,24						
13	Výskumní pracovníci alebo umeleckí pracovníci	13 361	13 361		13	395 418 110	395 289 110	10 365 000	405 783	2 531	921,276	1024,227	1197,14						
14	Prevádzkovi zamestnanci okrem zamestnancov študentských domovov a jedlární	56,030	56,030		56	726 951,400	726 951,400	1 900,000	728 851	1 084	X	X	X						
15	Zamestnanci osobitne financovaných súčastí verejnej vysokej školy (špecifická) z R1, R7, R9, R13, R14 spolu [SUM(R15a;R15...)]	0	0	0	0	0	0	0	0	0	X	X	X						
15a					0				0	0	X	X	X						
15b					0				0	0	X	X	X						
15c					0				0	0	X	X	X						
15d					0				0	0	X	X	X						
16	Zamestnanci študentských domovov	3	3		3	44 302	44 302	500	44 802	1 493	1055,756	1123,532	1167,67						
17	Zamestnanci študentských jedlární				0				0	0									
18	Spolu [R1+R7+R9+R13+R14+R16+R17]	494	493	6	500	12 290 766	12 252 806	609 706	12 900 471	2 148									
pozn. 1.): rozdiel medzi údajom, vykazovaným v stĺpci T6 R18_SH a údajom v T5_R56_(SC+SD) uviesť v komentári												medián *) = stredná hodnota							
*) medzi profesorov sa započítava aj funkčné zaradenie "hostujúci profesor"																			
Pre účely výpočtu počtu zamestnancov bola použitá metóda - Priemerný evidenčný počet zamestnancov - prepočítaný počet - je aritmetickým priemerom denných evidenčných počtov zamestnancov za sledované obdobie prepočítaných na plnú zamestnanosť podľa dĺžky pracovných úväzkov zamestnancov, resp. podľa skutočne odpracovaných hodín. U zamestnancov, ktorí vykonávajú v organizácii činnosť v ďalšom pracovnom pomere, sa výpočet priemerného evidenčného počtu zamestnancov prepočítaného na plne zamestnaných skladá z dvoch častí:																			
- prvýkrát sa započítavajú do evidenčného počtu zamestnancov vo fyzických osobách s plným týždenným pracovným časom, ktorý sa rovná ich prepočítanému počtu, a to pracovným úväzkom v hlavnom zamestnaní;																			
- druhýkrát sa započítavajú do evidenčného počtu zamestnancov prepočítaného, a to svojím pracovným úväzkom v ďalšom pracovnom pomere																			
Do evidenčného počtu zamestnancov prepočítaného sa tieto zamestnanci započítavajú dvakrát na rozdiel od evidenčného počtu zamestnancov vo fyzických osobách, v ktorom sú započítaní iba raz.																			

Tabuľka č. 6a: Zamestnanci a náklady na mzdy verejnej vysokej školy v roku 2025 - len ženy a výpočet priemerného platu mužov

Číslo radku	Kategorória zamestnancov - žien	Priemerný evidovaný prepočítaný počet žien za rok 2025										Náklady na mzdy poskytované z štátneho rozpočtu (v Eur)	Náklady na mzdy poskytované z iných zdrojov (v Eur)	Náklady na mzdy spolu (v Eur)	Priemerné platy žien	Priemerné platy mužov	kvartil q2 50% medián *)	kvartil q3 75%				
		Počet žien platených z štátneho rozpočtu		Počet žien platených z iných zdrojov		Počet žien spolu		z toho:		Náklady na mzdy poskytované z štátneho rozpočtu (v Eur)									Náklady na mzdy poskytované z iných zdrojov (v Eur)		Náklady na mzdy spolu (v Eur)	
		A	B	C	D	E	F	G	H	I	J								K	L	M	N
1	Vysokoskolskí učitelia spolu [SUM(R2;R6)]	138	137	0	138	3 829 218	3 815 933	190 945	4 020 164	2 436	2 389	1814,757	2207,51	2523,81								
2	- vysokoskolskí učitelia s funkčným zaradením "profesor" *)	25	25		25	870 266	866 405	68 543	938 810	3 128	2 780	2365,514	2941,76	3349,13								
3	- vysokoskolskí učitelia s funkčným zaradením "docent"	40	40		40	1 172 502	1 164 193	61 690	1 234 191	2 574	2 467	2183,147	2431,79	2695,64								
4	- vysokoskolskí učitelia s funkčným zaradením "odborný asistent"	63	63		63	1 578 116	1 577 001	57 663	1 635 779	2 166	2 138	1782,563	1963,27	2287,61								
5	- vysokoskolskí učitelia s funkčným zaradením "asistent"	3	3		3	53 761	53 761	600	54 361	1 630	1 713	1459,09	1503,21	1787,72								
6	- vysokoskolskí učitelia s funkčným zaradením "lektor"	7	7		7	154 574	154 574	2 450	157 024	1 902	1 611	1391,32	1548,81	2006,01								
7	Odborní zamestnanci	13	13	3	15	237 591	237 591	44 988	282 579	1 528	1 800	1366,68	1551,37	1852,92								
8	z toho: IT	2	2		2	40 435	40 435		40 435	1 685	1 949	1674,022	1674,02	1695,52								
9	Administratívni zamestnanci spolu [SUM(R10;R12)]	96	96	2	98	2 161 129	2 156 923	172 293	2 333 423	1 991	2 619	1379,728	1696,17	2202,67								
10	- zamestnanci zaradení na rektorátach	64,473	64,473	0,910	65	1 488 571,420	1 485 313,420	117 202,070	1 605 773	2 047	2 553	1404,031	1733,34	2246,73								
11	- zamestnanci zaradení na dekanátach	25,075	25,026	0,710	26	560 739,420	559 920,500	51 191,240	611 931	1 978	3 453	1379,728	1681,29	2054,36								
12	- zamestnanci zaradení na ostatných pracoviskách	6,500	6,500		7	111 818,510	111 689,510	3 900,000	115 719	1 484	1 993	1352,772	1436,18	1447,68								
13	Výskumní pracovníci alebo umeleckí pracovníci	6,810	6,810		7	192 809,280	192 680,280	2 915,000	195 724	2 395	2 672	2057,61	2584,67	2834,7								
14	Prevádzkovi zamestnanci okrem zamestnancov študentských domov a jedálni	39,430	39,430		39	460 339,380	460 339,380		460 339,380	973	1 348	903,805	957,31	1110,46								
15	Zamestnanci osobitne financovaných súčastí verejnej vysokej školy (špecifická) z R1, R7, R9, R13, R14 spolu [SUM(R15a;R15...)]	0	0	0	0	0	0	0	0	0	0	0	0	0								
15a					0				0	0	0	0	0	0								
15b					0				0	0	0	0	0	0								
15c					0				0	0	0	0	0	0								
15d					0				0	0	0	0	0	0								
16	Zamestnanci študentských domov	3	3		3	44 302	44 302	500	44 802	1 493	0	1055,756	1123,53	1167,68								
17	Zamestnanci študentských jedální				0				0	0	0											
18	Spolu [R1+R7+R9+R13+R14+R16+R17]	295	295	4	299	6 925 390	6 907 769	411 642	7 337 031	2 042	2 306											
pozn. 1) rozdiel medzi údajom, vykazovaným v stĺpci T6 R18 SH a údajom v T5 R56 (SC+SD) uviesť v komentári *) medzi profesorov sa započítava aj funkčné zaradenie "hostujúci profesor"																						
Pre účely výpočtu počtu zamestnancov bola použitá metóda - <b>Priemerný evidovaný počet zamestnancov - prepočítaný počet</b> - je aritmetickým priemerom denných evidovaných počtov zamestnancov za sledované obdobie prepočítaných na plnú zamestnanosť podľa dĺžky pracovných úväzkov zamestnancov, resp. podľa skutočne odpracovaných hodín. U zamestnancov, ktorí vykonávajú v organizácii činnosť v ďalšom pracovnom pomere, sa výpočet priemerného evidovaného počtu zamestnancov prepočítaného na plne zamestnaných skladá z dvoch častí:																						
- prvýkrát sa započítavajú do evidovaného počtu zamestnancov vo fyzických osobách s plným (vzdelaným) pracovným časom, ktorý sa rovná ich prepočítanému počtu, a to pracovným úväzkom v hlavnom zamestnaní,																						
- druhýkrát sa započítavajú do evidovaného počtu zamestnancov prepočítaného, a to svojím pracovným úväzkom v ďalšom pracovnom pomere.																						
Do evidovaného počtu zamestnancov prepočítaného sa tieto zamestnanci započítavajú dvakrát na rozdiel od evidovaného počtu zamestnancov vo fyzických osobách, v ktorom sú započítaní iba raz.																						
																metián *) = stredná hodnota						

**Tabuľka č. 7: Náklady verejnej vysokej školy na štipendia doktorandov v dennej forme štúdia v roku 2025**

Názov verejnej vysokej školy: Univerzita sv. Cyrila a Metoda v Trnave  
 Názov fakulty:

Číslo riadku	Položka	z dotácií (ostatné kódy okrem kódu 13)	z iných zdrojov kód 13	Náklady spolu
		A	B	C = A+B
1	Náklady na štipendia doktorandov v dennej forme štúdia spolu	1 138 924	11 996	1 150 920
2	Počet osobomesiacov interných doktorandov spolu za 2025	1 008	10	1 018
3	Priemerný mesačný náklad na doktoranda	1 129,88	1 199,60	1 130,57

**Tabuľka č. 8: Údaje o systéme sociálnej podpory - časť sociálne štipendiá (§ 96 zákona)  
za roky 2024 a 2025**

Názov verejnej vysokej školy: Univerzita sv. Cyrila a Metoda v Trnave Názov fakulty:		uvádzajú sa štipendiá vyplatené zo štátneho rozpočtu, kód v CRŠ: 1			
		2024		2025	
		Finančné prostriedky (v Eur)	Počet študentov poberajúcich sociálne štipendium	Finančné prostriedky (v Eur)	Počet študentov poberajúcich sociálne štipendium
Číslo riadku	Položka	A	B	C	D
1	Výdavky na sociálne štipendiá (§ 96 zákona) za kalendárny rok	115 570	X	102 770	X
2	Počet študentov poberajúcich sociálne štipendiá v osobomiesiacoch <sup>1)</sup>	X	359	X	338
3	Počet študentov poberajúcich sociálne štipendiá <sup>2)</sup>	X	52	X	55
4	Nevyčerpaná dotácia (+) / nedoplatok dotácie (-) k 31. 12. predchádzajúceho roka [R4_SC = R6_SA]	135 629	X	144 449	X
5	Prijem z dotácie poskytnutej na sociálne štipendiá v rámci dotačnej zmluvy z kapitoly MŠVV aM k 31.12.	124 390	X	85 100	X
6	Nevyčerpaná dotácia (+) / nedoplatok dotácie (-) k 31. 12. bežného roka [R4+R5-R1]	144 449	X	126 779	X
7	Priemerné štipendium na 1 študenta na mesiac [R1_SA/R2_SB resp. R1_SC/R2_SD]	322	X	304	X

1) V stĺpcoch B a D sa uvádza prepočítaný počet študentov určený ako počet osobomiesiacov, počas ktorých bolo poskytované sociálne štipendium.

2) V stĺpcoch B a D sa uvádza celkový (fyzický) počet študentov, ktorým bolo v príslušnom kalendárnom roku poskytnuté sociálne štipendium bez ohľadu na počet mesiacov.

**Tabuľka č. 8a: Údaje o systéme sociálnej podpory - časť tehotenských štipendií (§ 96b zákona)  
za roky 2024 a 2025**

Názov verejnej vysokej školy: Univerzita sv. Cyrila a Metoda v Trnave Názov fakulty:		uvádzajú sa štipendiá vyplatené zo štátneho rozpočtu, kód v CRS: 21					
		2024		2025		2025	
		Finančné prostriedky (v Eur)	Počet študentov poberajúcich tehotenské štipendium	Finančné prostriedky (v Eur)	Počet študentov poberajúcich tehotenské štipendium	Finančné prostriedky (v Eur)	Počet študentov poberajúcich tehotenské štipendium
Číslo riadku	Položka	A	B	C	D		
1	Výdavky na tehotenské štipendiá (§ 96 zákona) za kalendárny rok	11 400	X	11 600	X		
2	Počet študentov poberajúcich tehotenské štipendiá v osobomesiacoch <sup>1)</sup>	X	46	X		48	
3	Počet študentov poberajúcich tehotenské štipendiá <sup>2)</sup>	X	11	X		11	
4	Nevyčerpaná dotácia (+) / nedoplatok dotácie (-) k 31. 12. predchádzajúceho roka [R4_SC = R6_SA]	5 200	X	0	X	X	
5	Príjem z dotácie poskytnutej na tehotenské štipendiá v rámci dotačnej zmluvy z kapitoly MŠVVaM k 31.12.	6 200	X	11 600	X	X	
6	Nevyčerpaná dotácia (+) / nedoplatok dotácie (-) k 31. 12. bežného roka [R4+R5-R.1]	0	X	0	X	X	

**Tabuľka č. 9: Údaje o systéme sociálnej podpory - časť výnosy a náklady1) študentských domovov  
(bez zmluvných zariadení) za roky 2024 a 2025**

Názov verejnej vysokej školy: Univerzita sv. Cyrila a Metoda v Trnave		Položka	Náklady / Výnosy			
			2024		2025	
			A	B	C	D
1	Projektovaná lôžková kapacita študentského domova k 31. 12. kalendárneho roka (v počte miest)	X	X	237	237	
2	Počet ubytovaných študentov (vrátane interných doktorandov) <sup>2)</sup> v osobomiesiacoch	X	X	2 043	2 019	
3	Priemerný prepočítaný počet ubytovaných študentov [(R2/12]	X	X	170	168	
4	Výnosy z poplatkov za ubytovanie od študentov počas výučbového obdobia (10 mesiacov)	164 727	150 945	X	X	
5	Výnosy z poplatkov za ubytovanie od študentov počas hlavných prázdnin (od interných doktorandov) a počty ubytovaných študentov					
6	Výnos z dotácie zo štátneho rozpočtu na študentské domovy (vrátane zmluvných zariadení a valorizácie miezd ŠJ)	169 347	196 977	X	X	
7	Ostatné výnosy zo študentských domovov		100	X	X	
8	Výnosy zo študentských domovov v kalendárnom roku spolu [SUM(R4:R7)]	334 074	348 022	X	X	
9	Náklady študentských domovov spolu [R10+R11]	156 771	168 660	X	X	
10	- náklady študentských domovov (bez zmluvných zariadení) - mzdy a odvody	68 974	82 101	X	X	
11	- náklady študentských domovov (bez zmluvných zariadení) - ostatné	87 797	86 559	X	X	
12	Rozdiel výnosov a nákladov na študentské domovy v kalendárnom roku [R8-R9]	177 303	179 363	X	X	
13	Priemerné ročné náklady na jedného ubytovaného študenta [R9/R3]	921	1 002	X	X	

1) Výnosy a náklady z podnikateľskej činnosti sa neuvažujú.

2) Uvádzajte počet denných študentov I. a II. stupňa štúdiá počas výučbového obdobia, najviac však 10 mesiacov a denných študentov III. stupňa štúdiá (doktorandov) vrátane hlavných prázdnin maximálne 12 mesiacov.

**Tabuľka č. 10: Údaje o systéme sociálnej podpory - časť výnosy a náklady 1) študentských jedální za roky 2024 a 2025**

Názov verejnej vysokej školy: Univerzita sv. Cyrila a Metoda v Trnave		2024	2025
Číslo riadku	Položka	A	B
1	Výnosy <sup>2)</sup> študentských jedální súvisiace so stravovaním študentov spolu [R2+R5]	204 904	213 048
2	Tržby jedální súvisiace so stravovaním študentov v kalendárnom roku spolu [R3+R4]	0	0
3	- tržby za stravné lístky študentov		
4	- ostatné tržby súvisiace so stravovaním študentov		
5	Výnos z dotácie zo štátneho rozpočtu na študentské jedálne spolu [R6+R7-R8]	204 904	213 048
6	- zostatok nevyčerpanej dotácie (+)/ nedoplatok dotácie (-) z predchádzajúcich rokov [R6_SB=R8_SA]	58 624	36 208
7	- účelová dotácia v danom kalendárnom roku	182 488	197 818
8	- prenos zostatku dotácie do nasledujúceho kalendárneho roku [R6+R7-R15]	36 208	20 978
9	Náklady na činnosť študentských jedální súvisiace so stravovaním študentov za kalendárny rok z toho:		
10	- náklady na jedlá študentov <sup>3)</sup>		
11	Rozdiel výnosov a nákladov študentských jedální súvisiacich so stravovaním študentov [R1-R9]	204 904	213 048
12	Počet vydaných jedál študentom v kalendárnom roku	102 452	88 770
13	- počet vydaných jedál študentom vo vlastných stravovacích zariadeniach <sup>3)</sup>		
14	- počet vydaných jedál študentom v zmluvných zariadeniach <sup>4)</sup>	102 452	88 770
15	Nárok na príspevok zo štátneho rozpočtu na jedlá podľa metodiky	204 904	213 048
16	Priemerné náklady na jedlo študenta v Eur [R10/R13]	0	0

1) výnosy a náklady z podnikateľskej činnosti sa neuádzajú, neuádzajú sa ani výnosy a náklady súvisiace so stravovaním zamestnancov

2) všetky údaje o výnosoch a nákladoch sa uvádzajú v Eur

3) uvádzajú sa jedlá vydané študentom len vo vlastnej jedálni, na ktoré sa poskytuje dotácia

4) uvádzajú sa všetky jedlá vydané študentom v zmluvných zariadeniach, na ktoré sa poskytuje dotácia

**Tabuľka č. 11: Zdroje verejnej vysokej školy na obstaranie a technické zhodnotenie dlhodobého majetku v rokoch 2024 a 2025**

Názov verejnej vysokej školy: Univerzita sv. Cyrila a Metoda v Trnave		Položka	Objem zdrojov	
			2024	2025
Číslo riadku			A	B
1	Stav fondu reprodukcie k 1.1.		1 324 306	1 482 777
2	Tvorba fondu reprodukcie v kalendárnom roku spolu [SUM(R3:R8)]		236 506	227 432
3	- tvorba fondu z hospodárskeho výsledku (účet 413 111) <sup>1)</sup>			
4	- tvorba fondu z odpisov (účet 413 116, účet 413 916)		235 710	226 637
5	- tvorba fondu z výnosov z predaja (a likvidácie) majetku (účet 413 117)			
6	- tvorba fondu prevodom z rezervného fondu (účet 413 114)			
7	- tvorba fondu z darov a z dedičstva (účet 413 112)			
8	- ostatná tvorba (účet 413 113) <sup>2)</sup>		796	795
9	<b>Zdroje na obstaranie a technické zhodnotenie majetku z fondu reprodukcie [R1+R2]</b>		<b>1 560 813</b>	<b>1 710 208</b>
10	<b>Dotácia na kapitálové výdavky zo štátneho rozpočtu (111)</b>		<b>2 100 000</b>	<b>2 450 000</b>
10a	<b>Dotácia na kapitálové výdavky z prostriedkov EÚ (štrukturálnych fondov vrátane spolufinancovania)</b>		<b>593 969</b>	<b>7 859 078</b>
11	<b>Zostatok kapitálovej dotácie z predchádzajúceho roku (z dotácií na R10 a R10a)</b>		<b>679 460</b>	<b>2 730 890</b>
12	<b>Zdroje na obstaranie a technické zhodnotenie dlhodobého majetku z úverov</b>			
13	<b>Iné zdroje na obstaranie a technické zhodnotenie dlhodobého majetku (v danom roku vrátane zostatkov na týchto zdrojoch)</b>			
14	<b>Zdroje na obstaranie a technické zhodnotenie dlhodobého majetku spolu [SUM(R9:R13)]</b>		<b>4 934 242</b>	<b>14 750 177</b>

1) Vratane tvorby z nerozdeleného zisku z minulých rokov.

2) Ostatná tvorba fondu reprodukcie v zmysle § 16a ods. 8 zákona č. 131/2002 Z. z. o vysokých školách v znení neskorších predpisov (kreditné úroky a kurzové zisky).

Tabuľka č. 12: Výdavky verejnej vysokej školy na obstaranie a technické zhodnotenie dlhodobého majetku v roku 2025

Názov verejnej vysokej školy: Univerzita sv. Cyrila a Metoda v Trnave								
Číslo riadku	Položka	Čerpanie kapitálovej dotácie v roku 2025 zo štátneho rozpočtu (111)	Čerpanie kapitálovej dotácie v roku 2025 z prostriedkov EÚ (štrukturálnych fondov)	Čerpanie bežnej dotácie v roku 2025 prostredníctvom fondu reprodukcie	Čerpanie z ostatných zdrojov prostredníctvom fondu reprodukcie	Čerpanie z iných zdrojov (napr. z 131x, ...)	Celkové výdavky na obstaranie a technické zhodnotenie dlhodobého majetku	
		A	B	C	D	E	F	
							G=A+B+C+D+E+F	
1	Nákup pozemkov a nehmotných aktív z toho:			3 875	743		139 931	144 548
2	- nákup softvéru			3 875	743		139 931	144 548
3	Nákup budov a stavieb	1 841 502			252 240		1 500 000	3 593 742
4	Nákup strojov, prístrojov, zariadení, techniky a náradia [SUM(R5:R10)]	0	23 184	166 854	116 583	0	95 774	402 395
5	- interiérové vybavenie (713 001)			16 258	2 472			18 730
6	- telekomunikačná technika (713 003)			1 844				1 844
7	- výpočtová technika (713 002)			71 600	55 775		62 616	189 990
8	- prevádzkové stroje, prístroje, zariadenia, technika a náradie (713 004)		23 184	77 152	16 356		33 158	149 850
9	- špeciálne stroje, prístroje, zariadenia, technika, náradie a materiál (713 005)				41 980			41 980
10	- komunikačná infraštruktúra (713 006)							0
11	Nákup dopravných prostriedkov všetkých druhov			7 069	2 300			9 369
12	Prípravná a projektová dokumentácia	4 490		22 017	12 731		351 630	390 868
13	Realizácia stavieb a ich technického zhodnotenia			6 488	281 076		2 026 770	2 314 334
14	Rekonštrukcia a modernizácia strojov a zariadení							0
15	Nákup ostatného dlhodobého majetku							0
16	Iné nezaraďené			15 600			10 912 388	10 927 988
17	Výdavky na obstaranie a technické zhodnotenie dlhodobého majetku spolu [R1+SUM(R3:R4)+SUM(R11:R16)]	1 845 992	23 184	221 902	665 672	0	15 026 493	17 783 243

Tabuľka č. 13: Stav a vývoj finančných fondov verejnej vysokej školy v rokoch 2024 a 2025

Názov verejnej vysokej školy: Univerzita sv. Cyrila a Metoda v Trnave

Číslo riadku	Fondy VVŠ	Rezervný fond		Fond reprodukcie		Štipendijný fond		Fond na podporu štúdiá študentov so špecifickými potrebami			Ostatné fondy		Fondy spolu		
		2024	2025	2024	2025	2024	2025	2024	2025	2024	2025	2024	2025	2024	2025
		A	B	C	D	E	F	G	H	I	J	K=A+C+E+G+I	L=B+D+F+H+J		
1	Stav fondu k 1.1. kalendárneho roku [R1_SB=R12_SA...]	717 680	749 592	1 324 306	1 482 777	387 630	486 384	80 851	76 952	69 433	84 828	2 579 901	2 880 532		
2	Tvorba fondu v kalendárnom roku spolu SUM(R3;R10)	31 912	829 411	236 506	227 432	818 812	886 655	23 250	57 717	16 850	8 500	1 127 330	2 009 715		
3	- tvorba fondu z výsledku hospodárenia <sup>1)</sup>	31 912	829 411					638	16 588			32 550	845 999		
4	- tvorba fondu z odpisov	X	X	236 506	227 432	X	X	X	X	X	X	236 506	227 432		
5	- tvorba fondu z predaja alebo likvidácie majetku	X	X			X	X	X	X	X	X	0	0		
6	- tvorba fondu prevodom z rezervného fondu	X	X									0	0		
7	- tvorba fondu z darov a z dedičstva									16 850	8 500	16 850	8 500		
8	- tvorba fondu z dotácie <sup>2)</sup>	X	X	X	X	753 080	820 900	22 612	41 129	X	X	753 080	820 900		
9	- tvorba fondu z výnosov zo školného	X	X	X	X	65 732	65 755	X	X	X	X	65 732	65 755		
10	- ostatná tvorba <sup>2)</sup>											0	0		
11	Čerpanie fondu k 31. 12. kalendárneho roku			78 036	350 318	720 059	808 695	27 149	3 903	1 456	6 847	826 700	1 169 764		
12	Stav fondu k 31.12. kalendárneho roku [R1+R2-R11]	749 591,82	1 579 002,85	1 482 776,57	1 359 890,07	486 383,73	564 344,17	76 951,77	130 765,58	84 827,67	86 480,42	2 880 532	3 720 483		
13	Krytie fondu finančnými prostriedkami na osobitnom bankovom účte <sup>3)</sup> k 31.12.	0	0	0	0	56 151	45 211	0	0	0	0	56 151	45 211		
					227 432		314 700								

1) Vrátane tvorby z nerozdeleného zisku z minulých rokov.

2) Len ak umožňuje zákon.

3) Uvádza sa v prípade, ak si vysoká škola vytvorila osobitný bankový účet na krytie fondu - napríklad fondu reprodukcie.

**Tabuľka č. 14: Príjmy verejnej vysokej školy z prostriedkov Plánu obnovy a odolnosti z kapitoly MŠVVaM SR a z iných kapitol v roku 2025**

Názov verejnej vysokej školy: Univerzita sv. Cyrila a Metoda v Trnave Názov fakulty:					
Číslo riadku	Položka	Bežné dotácie z POO	Kapitálové dotácie z POO	Dotácie spolu bežné a kapitálové v roku 2025	
		A	B	C=A+B	
1	zdroj 1P01	1 515 397	5 930 887	7 446 283	
2	zdroj 1P02	36 561	1 241 171	1 277 733	
3	<b>zdroj 1P01 + 1P02 spolu</b>	<b>1 551 958</b>	<b>7 172 058</b>	<b>8 724 016</b>	
4	zdroj 3P01	1 787 497	263 836	2 051 334	
5	zdroj 3P02	163 078		163 078	
6	<b>zdroj 3P01 + 3P02 spolu</b>	<b>1 950 575</b>	<b>263 836</b>	<b>2 214 412</b>	
13	<b>Dotácie z kapitoly MŠVVaŠ SR spolu [R1+R2+R4+R5]</b>	<b>3 502 533</b>	<b>7 435 894</b>	<b>10 938 428</b>	
14	<b>Dotácie z iných kapitol spolu [R15+R18+R21+....] *)</b>	<b>0</b>	<b>0</b>	<b>0</b>	
15	<b>zdroj 1P01 + 1P02 spolu</b>	<b>0</b>	<b>0</b>	<b>0</b>	
16	zdroj 1P01			0	
17	zdroj 1P02			0	
18	<b>zdroj 3P01 + 3P02 spolu</b>	<b>0</b>	<b>0</b>	<b>0</b>	
19	zdroj 3P01			0	
20	zdroj 3P02			0	
21					
22					
23					
24	<b>Dotácie z POO spolu [R13+R14]</b>	<b>3 502 533</b>	<b>7 435 894</b>	<b>10 938 428</b>	

\*) za riadok 21 uveďte ďalšie zdroje, ktoré boli poskytnuté z POO a z iných kapitol

**Tabuľka č. 15: Prijmy a výdavky verejnej vysokej školy v roku 2025 z rozvojových projektov na zmiernenie negatívnych dôsledkov vojny na Ukrajine**

Názov verejnej vysokej školy: Univerzita sv. Cyrila a Metoda v Trnave					
Názov fakulty:					
Číslo riadku	Položka	Prijmy VVŠ z kapitoly MŠVVaM SR	Prijmy VVŠ z iných kapitol ako MŠVVaM SR	Dotácie spolu v roku 2025	Výdavky VVŠ
		A	B	C=A+B	D
1	zdroj 11UA			<b>0</b>	

**Tabuľka č. 16: Štruktúra a stav finančných prostriedkov na bankových účtoch verejnej vysokej školy  
k 31. decembru 2025**

Názov verejnej vysokej školy: Univerzita sv. Cyrila a Metoda v Trnave  
Názov fakulty:

Číslo riadku	Bankový účet	Stav účtu k 31.12.2025	Čísla účtov v tvare IBAN
	A	B	C
1	Účty v Štátnej pokladnici spolu [SUM(R2:R17)]	<b>18 114 429</b>	
2	dotlačný účet VVŠ		SK15 8180 0000 0070 0007 1935
2a	zostatkový účet VVŠ	5 553 365	SK37 8180 0000 0070 0007 1927
3	bežné účty uvedené v R4:R6	<b>2 881 577</b>	
4	- bežné účty pre študentské domovy	2 753 625	SK59 8180 0000 0070 0007 1919
5	- bežné účty pre študentské jedálne		
6	- bežné účty na riešenie úloh vedy a výskumu zo SR, resp. zahraničia	127 953	SK87 8180 0000 0070 0007 1900
7	devízové účty		
8	účty rezervného fondu		
9	účty fondu reprodukcie		
10	účty štipendijného fondu	45 211	SK93 8180 0000 0070 0007 1986
11	účty fondov na podporu štúdia študentov so špecifickými potrebami		
12	účty ostatných fondov		
13	účty sociálneho fondu	28 226	SK90 8180 0000 0070 0007 1943
14	účty podnikateľskej činnosti	233 993	SK14 8180 0000 0070 0040 2044, SK39 8180 0000 0070 0040 2079, SK44 8180 0000 0070 0007 1898, SK67 8180 0000 0070 0040 2060, SK92 8180 0000 0070 0040 2095, SK73 8180 0000 0070 0025 7713, SK25 8180 0000 0070 0066 0545, SK03 8180 0000 0070 0066 0553
15	účty termínovaných vkladov		
16	bežné účty - zábezpeka	22 315	SK05 8180 0000 0070 0035 9138
17	ostatné bankové účty v Štátnej pokladnici mimo účtov uvedených v R2:R16	9 349 742	SK04 8180 0000 0070 0045 6253, SK07 8180 0000 0070 0052 2353, SK08 8180 0000 0070 00249086, SK13 8180 0000 0070 0024 6280, SK13 8180 0000 0070 0032 3880, SK15 8180 0000 0070 0025 2840, SK18 8180 0000 0070 0007 1978, SK19 8180 0000 0070 0065 9683, SK29 8180 0000 00700066 0473, SK29 8180 0000 0070 0066 3674, SK31 8180 0000 0070 0040 0962, SK38 8180 0000 0070 0007 2006, SK39 8180 0000 0070 0036 9002, SK40 8180 0000 0070 0027 3342, SK42 8180 0000 0070 0066 2276, SK46 8180 0000 0070 0047 5964, SK46 8180 0000 0070 0068 0343, SK57 8180 0000 0070 0042 8527, SK67 8180 0000 0070 0046 0260, SK67 8180 0000 0070 0065 9886, SK68 8180 0000 0070 0007 1951, SK72 8180 0000 0070 0036 8990, SK72 8180 0000 0070 0068 0554, SK73 8180 0000 0070 0065 7450, SK77 8180 0000 0070 0067 9203, SK82 8180 0000 0070 0032 3899, SK83 8180 0000 0070 0052 3604, SK84 8180 0000 0070 0045 7141, SK87 8180 0000 0070 1166 4861, SK89 8180 0000 0070 0022 4057, SK89 8180 0000 0070 0065 9878, SK93 8180 0000 0070 0027 7335, SK94 8180 0000 0070 0036 8982, SK95 8180 0000 0070 0047 6828, SK95 8180 0000 0070 0065 8509, SK97 8180 0000 0070 0025 6796, SK90 8180 0000 0070 0068 3237, SK03 8180 0000 0070 0066 0553, SK05 8180 0000 0070 0035 9138, SK07 8180 0000 0070 0070 3840, SK12 8180 0000 0070 0069 9191, SK14 8180 0000 0070 0033 3077, SK26 8180 0000 0070 0069 9618, SK27 8180 0000 0070 0069 6011, SK28 8180 0000 0070 0023 3885, SK30 8180 0000 0070 0069 9255, SK31 8180 0000 0070 0045 3730, SK35 8180 0000 0070 0042 8535, SK64 8180 0000 0070 0070 2426, SK71 8180 0000 0070 0070 2397, SK74 8180 0000 0070 0069 6038, SK76 8180 0000 0070 0070 3859, SK77 8180 0000 0070 0069 8797, SK81 8180 0000 0070 0471, SK86 8180 0000 0070 0070 2418, SK93 8180 0000 0070 0070 2389, SK97 8180 0000 0070 0070 2418, SK93 8180 0000 0070 0070 2389, SK97 8180 0000 0070 0070 2418
18	účty mimo Štátnej pokladnice spolu		SK29 0200 0000 0018 3799 0151
19	Peniaze na ceste (účet 261)		
20	Stav bankových účtov v ŠP spolu [R1+R18+R19]	<b>18 114 428,83</b>	

**Tabuľka č. 17: Príjmy verejnej vysokej školy z prostriedkov EÚ a z prostriedkov na ich spolufinancovanie zo štátneho rozpočtu v roku 2025**

Názov verejnej vysokej školy: Univerzita sv. Cyrila a Metoda v Trnave		Názov fakulty:									
Číslo riadku	Položka	Bežné dotácie		Kapitálové dotácie		Dotácie spolu		Dotácie z EÚ		Dotácie z EÚ	
		z EÚ	spolufinancovanie zo ŠR	z EÚ	spolufinancovanie zo ŠR	z EÚ	spolufinancovanie zo ŠR	z EÚ	spolufinancovanie zo ŠR	z EÚ	spolufinancovanie zo ŠR
		A	B	C	D	E=A+C	F=B+D				
1	zdroj IBA + 3BA spolu	92 391	7 609	369 565	30 435	461 956	38 044				
2	zdroj IBA1; 3BA1	92 391	x	369 565	x	461 956	x				
3	zdroj IBA2; 3BA2	x	7 609	x	30 435	x	38 044				
4	zdroj IBB + 3BB spolu	0	0	0	0	0	0				
5	zdroj IBB1; 3BB1		x		x		x				
6	zdroj IBB2; 3BB2	x		x		x	0				
7	zdroj IAA + 3AA spolu	0	0	0	0	0	0				
8	zdroj IAA1; 3AA1		x		x		x				
9	zdroj IAA2; 3AA2	x		x		x	0				
10	zdroj IAC + 3AC spolu	0	0	0	0	0	0				
11	zdroj IAC1; 3AC1		x		x		x				
12	zdroj IAC2; 3AC2; 1AC3; 3AC3	x		x		x	0				
13	<b>Dotácie z kapitoly MŠVVaM SR spolu [R1+R4+R7+R10]</b>	<b>92 391</b>	<b>7 609</b>	<b>369 565</b>	<b>30 435</b>	<b>461 956</b>	<b>38 044</b>				
14	<b>Dotácie z iných kapitol spolu [R15+R18+R21+....] *)</b>	<b>38 705</b>	<b>11 034</b>	<b>20 160</b>	<b>3 024</b>	<b>58 865</b>	<b>14 058</b>				
15	zdroj IAB + 3AB spolu	0	0	0	0	0	0				
16	zdroj IAB1; 3AB1		x		x		x				
17	zdroj IAB2; 3AB2	x		x		x	0				
18	zdroj IAM + 3AM spolu	0	0	0	0	0	0				
19	zdroj IAM1; 3AM1		x		x		x				
20	zdroj IAM2; 3AM2	x		x		x	0				
21	zdroj IAJ + 3AJ spolu	0	0	0	0	0	0				
22	zdroj IAJ1; 3AJ1		x		x		x				
23	zdroj IAJ2; 3AJ2	x		x		x	0				
23a	zdroj 3BF1	24 816								24 816	
23b	zdroj 3BF2		8 951								8 951
23c	zdroj 3BH1	13 889		20 160		34 049					
23d	zdroj 3BH2		2 083		3 024						5 107
24	<b>Dotácie z prostriedkov EÚ spolu [R13+R14]</b>	<b>131 096</b>	<b>18 643</b>	<b>389 725</b>	<b>33 459</b>	<b>520 821</b>	<b>52 102</b>				

**Tabuľka č. 18: Príjmy z dotácií verejnej vysokej školy zo štátneho rozpočtu z kapitoly MŠVVaM SR poskytnuté mimo program 077 a mimo príjmov z prostriedkov EÚ (zo štrukturálnych fondov) v roku 2025**

Názov verejnej vysokej školy: Univerzita sv. Cyrila a Metoda v Trnave					
Názov fakulty:					
Číslo riadku	Položka	Bežné dotácie		Kapitálové dotácie	Dotácia spolu
		A	B	B	C=A+B
	<i>nadrezortná veda a technika</i>				
1	<b>Program 06K [SUM(R2+R3+R4+R5)]</b>	<b>427 441</b>	<b>0</b>		<b>427 441</b>
2	- Podprogram 06K 11	427 441			427 441
3	- Podprogram 06K 12				0
4	- Podprogram 06K 19				0
5					0
	<i>zabezpečenie mobility v súlade s medzinárodnými zmluvami</i>				
6	- Prvok 021 02 05	4 035			4 035
7	- Podprogram 05T 08	60 020			60 020
8	<b>Ostatné dotácie [SUM(R8a...R8x)]</b>	<b>100 000</b>	<b>0</b>		<b>100 000</b>
8a	0HU0203	100 000			100 000
9	<b>Spolu [R1+R6+R7+R8]</b>	<b>591 496</b>	<b>0</b>		<b>591 496</b>

**Tabuľka č. 19: Štipendia z vlastných zdrojov podľa § 97 zákona v rokoch 2024 a 2025**

Názov verejnej vysokej školy: Univerzita sv. Cyrila a Metoda v Trnave Názov fakulty:		uvádzajú sa len štipendia vyplatené z vlastných zdrojov, v CRŠ kód 9 a kód 23			
		2024		2025	
Číslo riadku	Položka	Náklady na štipendia	Počet študentov poberajúcich štipendium	Náklady na štipendia	Počet študentov poberajúcich štipendium
		A	B	C	D
1	Štipendia z vlastných zdrojov vysokej školy (§ 97 zákona) spolu [R2+R5+R8+R11+R14+R17]	63799	374	76425	396
2	- prospechové [R3+R4]	0	0	0	0
3	- poskytnuté, jednorázovo				
4	- poskytnuté, mesačne <sup>1)</sup>				
5	-za dosiahnutie vynikajúceho výsledku v oblasti štúdia [R6+R7]	52699	310	66775	342
6	- poskytnuté, jednorázovo	52699	310	59475	340
7	- poskytnuté, mesačne <sup>1)</sup>			7300	2
8	-za dosiahnutie vynikajúceho výsledku vo výskume a vývoji [R9+R10]			0	0
9	- poskytnuté, jednorázovo			0	0
10	- poskytnuté, mesačne <sup>1)</sup>				
11	- za umeleckú alebo športovú činnosť [R11+R12]	11100	64	8950	52
12	- poskytnuté, jednorázovo	11100	64	8950	52
13	- poskytnuté, mesačne <sup>1)</sup>				
14	- na sociálnu podporu [R15+R16]	0	0	700	2
15	- poskytnuté, jednorázovo			700	2
16	- poskytnuté, mesačne <sup>1)</sup>				
17	- iné nezaradené	0	0	0	0
18	- poskytnuté, jednorázovo				
19	- poskytnuté, mesačne <sup>1)</sup>				
20	<b>Počet študentov poberajúcich štipendia z vlastných zdrojov <sup>2)</sup></b>	<b>X</b>	<b>373</b>	<b>X</b>	<b>284</b>

1) V stĺpcoch B a D sa uvádza prepočítaný počet študentov určený ako počet osobomiesiacov, počas ktorých bolo poskytnuté štipendium.

2) V stĺpcoch B a D sa uvádza celkový (fyzický) počet študentov, ktorým bolo v príslušnom roku poskytnuté štipendium.

Do tabuľky sa uvádzajú aj motivačné štipendia doktorandov, nie však "normálne" štipendia doktorandov podľa platovej tabuľky !!!

**Tabuľka č. 20: Motivačné štipendiá v rokoch 2024 a 2025 (v zmysle § 96a zákona )**

Názov verejnej vysokej školy: Univerzita sv. Cyrila a Metoda v Trnave  
Názov fakulty:

Číslo riadku	Položka	2024			2025		
		mot. štipendiá podľa § 96a, ods.1., písm. a) (kód v CRŠ: 19) <sup>2)</sup>	mot. štipendiá podľa § 96a, ods.1., písm. b) (kódy v CRŠ: 4, 5, 6, 7, 8) <sup>3)</sup>	A	B	C	D
1	Nevyčerpaná dotácia (+) / nedoplatok dotácie (-) na motivačné štipendiá k 31. 12. predchádzajúceho kalendárneho roka					0	500
2	Príjem z dotácie na motivačné štipendiá z kapitoly MŠVVaM SR v kalendárnom roku	51 840	188 650			30 800	187 200
3	Výdavky na motivačné štipendiá v kalendárnom roku	51 840	188 650			30 800	187 700
4	Nevyčerpaná dotácia (+) / nedoplatok dotácie (-) k 31. 12. kalendárneho roka [R1+R2-R3]	0	500			0	0
5	Počet študentov, ktorým bolo priznané motivačné štipendium <sup>1)</sup>	54	569			17	419

1) V riadku 5 sa uvedie celkový fyzický počet študentov (pričom 1 študent sa počíta za 1 fyzickú osobu), ktorým bolo vyplatené motivačné štipendium v kalendárnom roku.

2) Uvádzajú sa len motivačné štipendiá vyplatené podľa § 96a, ods.1., písm. a) (kód CRŠ 19).

3) Uvádzajú sa len motivačné štipendiá vyplatené podľa § 96a, ods.1., písm. b) (kódy v CRŠ: 4, 5, 6, 7, 8).

Tabuľka č. 20a: Štipendia z Plánu obnovy a odolnosti - POO za rok 2025

Číslo riadku	Názov verejnej vysokej školy: Univerzita sv. Cyrila a Metoda v Trnave Názov fakulty:	Názov verejnej vysokej školy: Univerzita sv. Cyrila a Metoda v Trnave Názov fakulty:										uvádzajú sa iné štipendia vyplatené z POO							
		2025		2025		2025		2025		2025		2025		2025					
		Finančné prostriedky (v Eur)	Počet študentov poberajúcich štipendium z POO	Finančné prostriedky (v Eur)	Počet študentov poberajúcich štipendium z POO	Finančné prostriedky (v Eur)	Počet študentov poberajúcich štipendium z POO	Finančné prostriedky (v Eur)	Počet študentov poberajúcich štipendium z POO	Finančné prostriedky (v Eur)	Počet študentov poberajúcich štipendium z POO	Finančné prostriedky (v Eur)	Počet študentov poberajúcich štipendium z POO	Finančné prostriedky (v Eur)	Počet študentov poberajúcich štipendium z POO				
1	Počet študentov poberajúcich štipendia z POO v osobnostných <sup>1)</sup>	X	659	X	659	X		X		X		X		X		X		X	
2	Počet študentov poberajúcich štipendia z POO <sup>2)</sup>	X	67	X	59	X		X		X		X		X		X		X	
3	Nevyčerpaná dotácia (+) / nedoplatok dotácie (-) k 31. 12. predchádzajúceho roka	156 000	X	149 700	X	2 800	X		X		X		X		X		X		X
4	Príjem z dotácie poskytnutej na štipendia z POO v rámci zmluvy z kapitoly MŠVVaM k 31.12. - komponent 10	141 000	X	165 000	X	4 000	X		X		X		X		X		X		X
5	Príjem z dotácie poskytnutej na štipendia z POO v rámci zmluvy k 31.12. - mimo komponent 10	X	X	X	X	X	X		X		X		X		X		X		X
6	Výdavky na štipendia z POO za kalendárny rok	194 700	X	197 700	X	4 000	X		X		X		X		X		X		X
7	Výdavky - vrátenie príjmov zo zostatku dotácie min. rokov	3 000	X		X		X		X		X		X		X		X		X
8	Nevyčerpaná dotácia (+) / nedoplatok dotácie (-) k 31. 12. bežného roka [R3+R4-R6-R7]; [R3+R5-R6-R7] pre SG a SH	99 300	X	117 000	X	2 800	X		X		X		X		X		X		X
9	Časové rozlíšenie - štipendia za rok 2025, vyplatené VVŠ v roku 2026		X		X		X		X		X		X		X		X		X
10	Časové rozlíšenie - štipendia za rok 2024, vyplatené VVŠ v roku 2025		X		X		X		X		X		X		X		X		X

1) V riadkoch B, D, F a H sa uvádza neproportionalný počet študentov určený ako počet osobnostných; počas ktorých bolo poskytnuté štipendium z POO

2) V riadkoch B, D, F a H sa uvádza celkový (hrubý) počet študentov, ktorým bolo v príslušnom kalendárnom roku poskytnuté štipendium z POO bez ohľadu na počet mesiacov

16 stlp. A rozdiel v CRS 197700, na riadku 194700, štipendium vyplatené z POO - Martáková, následne prefinancované z vlastných zdrojov vo výške 3 000,- EUR - bude refundácia

**Tabuľka č. 20b: Štipendia z rozvojových projektov (RP) a iných zdrojov určené na zmiernenie negatívnych dôsledkov vojny na Ukrajinu za rok 2025**

Názov verejnej vysokej školy: Univerzita sv. Cyrila a Metoda v Trnave Názov fakulty:		uvádzajú sa štipendia vyplatené zo ŠR - rozvojové projekty, kód v CRŠ: 26			uvádzajú sa štipendia vyplatené zo ŠR - mimo kapitoly MSVVaM SR		
		2025			2025		
Číslo riadku	Položka	Finančné prostriedky (v Eur)	Počet študentov poberajúcich štipendium z POO	Finančné prostriedky (v Eur)	Počet študentov poberajúcich štipendium z POO	Finančné prostriedky (v Eur)	Počet študentov poberajúcich štipendium z POO
1	Počet študentov poberajúcich štipendia z RP na zmiernenie negatívnych dôsledkov vojny na Ukrajinu za kalendárny rok v osobomiesiacoch <sup>1)</sup>	A X	B X	C X	D X		
2	Počet študentov poberajúcich štipendia určených na zmiernenie negatívnych dôsledkov vojny na Ukrajinu za kalendárny rok <sup>2)</sup>	X		X			
3	Nevýčerpaná dotácia na štipendia z RP (+) / nedoplatok dotácie (-) k 31. 12. predchádzajúceho roka		X		X		X
4	Prijem z dotácie poskytnutej na štipendia z RP v rámci zmluvy z kapitoly MŠVVaM k 31.12.		X		X		X
5	Výdavky na štipendia z RP určené na zmiernenie negatívnych dôsledkov vojny na Ukrajinu za kalendárny rok		X		X		X
6	Výdavky - vrátenie príjmov zo zostatku dotácie min. rokov		X		X		X
7	Preplátok dotácie (+) / nedoplatok dotácie (-) k 31. 12. bežného roka [R3+R4-R5-R6]	0	X	0	X	0	X
8	Časové rozlíšenie - štipendia za rok 2025, vyplatené VVŠ v roku 2026		X		X		X
9	Časové rozlíšenie - štipendia za rok 2024, vyplatené VVŠ v roku 2025		X		X		X
10	Priemerné štipendium na 1 študenta na mesiac [R5_SA/R1_SB resp. R5_SC/R1_SD]	0	X	0	X	0	X

1) V stĺpci B sa uvádza prepočítaný počet študentov určený ako počet osobomiesiacov, počas ktorých bolo poskytované štipendium z rozvojového projektu UA.

2) V stĺpci B sa uvádza celkový (fyzický) počet študentov, ktorým bolo v príslušnom kalendárnom roku poskytnuté štipendium z rozvojového projektu UA bez ohľadu na počet mesiacov.

Tabuľka č. 21: Štruktúra účtu 384 - výnosy budúcich období v rokoch 2024 a 2025

Názov verejnej vysokej školy: Univerzita sv. Cyrila a Metoda v Trnave

		Stav k 31.12.2024						Stav k 31.12.2025					
Číslo riadku	Zvyšok prijatej kapitálovej dotácie zo štátneho rozpočtu používanej na kompenzáciu odpisov majetku z nej obstaraného	Zvyšok prijatej kapitálovej dotácie z prostriedkov EÚ (štrukturálnych fondov) používanej na kompenzáciu odpisov majetku z nej obstaraného	Bežná dotácia na úlohy budúcich období	Prostriedky zo zahraničných projektov na budúce aktivity	Ostatné*)	Spolu	F = A+B+C+D+E	Zvyšok prijatej kapitálovej dotácie zo štátneho rozpočtu používanej na kompenzáciu odpisov majetku z nej obstaraného	Zvyšok prijatej kapitálovej dotácie z prostriedkov EÚ (štrukturálnych fondov) používanej na kompenzáciu odpisov majetku z nej obstaraného	Bežná dotácia na úlohy budúcich období	Prostriedky zo zahraničných projektov na budúce aktivity	Ostatné*)	Spolu
	A	B	C	D	E			G	H	I	J	K	L= G+H+I+J+K
I.	6 834 639	5 794 218	1 558 574	1 690 351	12 260 409	28 138 192	9 121 248	13 002 153	1 713 938	1 967 462	1 860 679	27 665 479,57	
							9 115 615,76	13 007 784,87					
							9 115 616	13 007 785					

T21\_R1\_SA+T11\_R10\_SB-T5\_R102\_SC = T21\_R1\_SG

**Tabuľka č. 22: Výnosy verejnej vysokej školy v roku 2025 v oblasti sociálnej podpory študentov**

Názov verejnej vysokej školy: **Univerzita sv. Cyrila a Metoda v Trnave**

Názov fakulty:

Číslo účtu	Účet	Číslo riadku	Výnosy v hlavnej činnosti 2024	Výnosy hlavnej činnosti 2025	Rozdiel 2025-2024
			A	B	C
601	Tržby za vlastné výroby	1			0
602	Tržby z predaja služieb	2	164 727	150 945	-13 782
604	Tržby za predaný tovar	3			0
611	Zmena stavu zásob ned. výroby	4			0
612	Zmena stavu zásob polotovarov	5			0
613	Zmena stavu zásob výrobkov	6			0
614	Zmena stavu zásob zvierat	7			0
621	Aktivácia materiálu a tovaru	8			0
622	Aktivácia vnútroorganizačných služieb	9			0
623	Aktivácia dlhodobého nehmotného majetku	10			0
624	Aktivácia dlhodobého hmotného majetku	11			0
641	Zmluvné pokuty a penále	12			0
642	Ostatné pokuty a penále	13			0
643	Platby za odpísané pohľadávky	14			0
644	Úroky	15			0
645	Kurzové zisky	16			0
646	Prijaté dary	17			0
647	<b>Osobitné výnosy</b>	<b>18</b>			<b>0</b>
648	Zákonné poplatky	19	65 732	65 755	23
649	Iné ostatné výnosy	20			0
651	Tržby z predaja DNM a DHM	21			0
652	Výnosy z dlhodobého finančného majetku	22			0
653	Tržby z predaja cenných papierov a pod.	23			0
654	Tržby z predaja materiálu	24			0
655	Výnosy z krátkodobého finančného majetku	25			0
656	Výnosy z použitia fondu	26	63 799	76 425	12 626
657	Výnosy z precenenia cenných papierov	27			0
658	Výnosy z nájmu majetku	28			0
661	<b>Prijaté príspevky od organizačných zložiek</b>	<b>29</b>			<b>0</b>
662	Prijaté príspevky od právnických osôb	30			0
663	Prijaté príspevky od fyzických osôb	31			0
665	Príspevky z podielu zaplatenej dane	32			0
667	<b>Prijaté príspevky z verejných zbierok</b>	<b>33</b>			<b>0</b>
691	Dotácie	34	375 965	438 355	62 390
<b>Účtová trieda 6 spolu r.1 až r. 34</b>		<b>35</b>	<b>670 223</b>	<b>731 480</b>	<b>61 257</b>
<b>Výsledok hospodárenia pred zdanením r.38 mínus účtová trieda 5</b>		<b>36</b>	<b>148 162</b>	<b>174 863</b>	<b>26 701</b>
591	Daň z príjmov	37			0
595	Dodatočné odvody dane z príjmov	38			0
<b>Výsledok hospod. po zdanení r. 36-(r.37 + r.38)</b>		<b>39</b>	<b>148 162</b>	<b>174 863</b>	<b>26 701</b>

**Tabuľka č. 23: Náklady verejnej vysokej školy v roku 2025 v oblasti sociálnej podpory študentov**

Názov verejnej vysokej školy: Univerzita sv. Cyrila a Metoda v Trnave

Názov fakulty:

Číslo účtu	Účet	Číslo riadku	Náklady hlavnej činnosti 2024	Náklady hlavnej činnosti 2025	Rozdiel 2025-2024
			A	B	C
501	Spotreba materiálu	01	5 604	14 936	9 332
502	Spotreba energie	02	69 196	70 861	1 665
504	Predaný tovar	03			0
511	Opravy a udržiavanie	04	12 997	763	-12 234
512	Cestovné	05			0
513	Náklady na reprezentáciu	06			0
518	Ostatné služby	07	229 580	238 685	9 105
521	Mzdové náklady	08	50 597	60 344	9 747
524	Zákonné soc.poistenie a zdrav.poistenie	09	16 457	19 394	2 937
525	Ostatné sociálne poistenie	10	638	1 506	868
527	Zákonné sociálne náklady	11	1 283	857	-426
528	Ostatné sociálne náklady	12			0
531	Daň z motorových vozidiel	13			0
532	Daň z nehnuteľností	14			0
538	Ostatné dane a poplatky	15	6 178	7 093	915
541	Zmluvné pokuty a penále	16			0
542	Ostatné pokuty a penále	17			0
543	Odpísanie pohľadávky	18			0
544	Úroky	19			0
545	Kurzové straty	20			0
546	Dary	21			0
547	Osobitné náklady	22			0
548	Manká a škody	23			0
549	Iné ostatné náklady	24	63 799	76 425	12 626
551	Odpisy DNM a DHM	25			0
552	Zost. cena predaného DNM a DHM	26			0
553	Predané cenné papiere	27			0
554	Predaný materiál	28			0
555	Náklady na krátkodobý finančný majetok	29			0
556	Tvorba fondov	30	65 732	65 755	23
557	Náklady na precenenie cen.pap.	31			0
558	Tvorba a zúčtovanie opravných položiek	32			0
561	Poskytnuté príspevky organizačným zložkám	33			0
562	Poskytnuté príspevky iným účtovným jednotkám	34			0
563	Poskytnuté príspevky fyzickým osobám	35			0
565	Poskyt. príspevky z podielu zaplatenej dane	36			0
567	Poskyt. príspevky z verejnej zbierky	37			0
Účtová trieda 5 spolu r.01 až r.34		38	522 061	556 617	34 556

**Tabuľka č. 24: Prijmy a výdavky VVŠ určené na rozvojové projekty na podprograme 077 13 - Rozvoj vysokého školstva do roku 2024 a za roky 2024 a 2025**

Číslo riadku	Názov rozvojového projektu	prijmy a výdavky (v Eur) v rokoch									
		A	B	C	D	E	F	G	H	I	
		prijmy z 077 13 do roku 2024 spolu	výdavky z 077 13 do roku 2024 spolu	zostatok nevyčerpanej dotácie z 077 13 do roku 2024 spolu	prijmy z 077 13 v roku 2024	výdavky z 077 13 v roku 2024	zostatok nevyčerpanej dotácie z 077 13 v roku 2024	prijmy z 077 13 v roku 2025	výdavky z 077 13 v roku 2025	zostatok nevyčerpanej dotácie z predchádzajúceho roka, t. j. k 31.12.2025.	
1	Stratégia ľudských zdrojov	99 636		99 636		147	99 489		2 810	96 679	
2	Bezpečnostné opatrenia VŠ			0			0	35 000	1 780	33 220	
3				0			0			0	
4				0			0			0	
5				0			0			0	
6				0			0			0	
Spolu		99 636	0	99 636	0	147	99 489	35 000	4 591	129 898	

pozn. ...aktívne projekty, ktoré boli aktívne v roku 2025, prip. sa čerpali. finálne zdroje v roku 2025

## NÁVRH NA ROZDELENIE HOSPODÁRSKEHO VÝSLEDKU ZA ROK 2025

Celkový hospodársky výsledok po zdanení za rok 2025 je vo výške **410 764,05 Eur** . Tvorí ho súčet hospodárskeho výsledku z hlavnej činnosti v objeme 373 702,47 Eur a hospodárskeho výsledku z podnikateľskej činnosti po zdanení v objeme 37 061,58 Eur.

Hospodársky výsledok bude použitý a rozdelený nasledovne:

1. Zisk z podnikateľskej činnosti bude prevedený v zmysle zákona o VŠ do hlavnej činnosti.
2. UCM Trnava použije 50 % svojho zisku na tvorbu rezervného fondu.
3. Na tvorbu Fondu na podporu študentov so špecifickými potrebami sa použije 1 % zisku.
4. Na účte nerozdeleného zisku sa ponechá 49 % .

<b>Položka</b>	<b>suma</b>
Prídel do rezervného fondu 50 % z celkového HV za rok 2025	205 382,03 Eur
Prídel do fondu na podporu študentov so špecifickými potrebami 1% z celkového HV za rok 2025	4 107,64 Eur
Účet nerozdeleného zisku 49 % z celkového HV za rok 2025	201 274,38 Eur
<b>Spolu</b>	<b>410 764,05 Eur</b>

*Len sociálna podpora študentov*  
**VÝKAZ ZISKOV A STRÁT**

k 31.12.2025

( v eurách)

Za bežné účtovné  
obdobie odmesiac  
0 1rok  
2 0 2 5

do

mesiac  
1 2rok  
2 0 2 5Za bezprostredne  
predchádzajúce  
obdobiemesiac  
0 1rok  
2 0 2 4

do

1 2

2 0 2 4

IČO

3 6 0 7 8 9 1 3

Názov účtovnej jednotky

U n i v e r z i t a s v . C y r i l a a M e t o d a  
v T r n a v e

Sídlo účtovnej jednotky

Ulica a číslo

N á m e s t i e J o z e f a H e r d u 2

PSČ

9 1 7 0 1

Názov obce

T r n a v a

Smerové číslo telefónu

0 3 3

Číslo telefónu

5 5 6 5 1 6 0

Číslo faxu

e-mailová adresa

Zostavená dňa: 30.04.2026	Schválená dňa:	Podpisový záznam štatutárneho orgánu alebo člena štatutárneho orgánu účtovnej jednotky:	
------------------------------	----------------	---	--

Číslo účtu	Náklady	Číslo riadku	Činnosť			Bezprostredne predchádzajúce účtovné obdobie
			Hlavná nezdaňovaná	Zdaňovaná	Spolu	
a	b	c	1	2		4
501	Spotreba materiálu	01	14 935,79	0,00	14 935,79	5 604,47
502	Spotreba energie	02	70 860,60	0,00	70 860,60	69 195,82
504	Predaný tovar	03	0,00	0,00	0,00	0,00
511	Opravy a udržiavanie	04	762,60	0,00	762,60	12 996,96
512	Cestovné	05	0,00	0,00	0,00	0,00
513	Náklady na reprezentáciu	06	0,00	0,00	0,00	0,00
518	Ostatné služby	07	238 684,59	0,00	238 684,59	229 579,75
521	Mzdové náklady	08	60 344,16	0,00	60 344,16	50 597,00
524	Zákonné soc. poistenie a zdr. poistenie	09	19 393,85	0,00	19 393,85	16 457,00
525	Ostatné sociálne poistenie	10	1 506,14	0,00	1 506,14	637,92
527	Zákonné sociálne náklady	11	856,67	0,00	856,67	1 283,22
528	Ostatné sociálne náklady	12	0,00	0,00	0,00	0,00
531	Daň z motorových vozidiel	13	0,00	0,00	0,00	0,00
532	Daň z nehnuteľností	14	0,00	0,00	0,00	0,00
538	Ostatné dane a poplatky	15	7 092,80	0,00	7 092,80	6 177,60
541	Zmluvné pokuty a penále	16	0,00	0,00	0,00	0,00
542	Ostatné pokuty a penále	17	0,00	0,00	0,00	0,00
543	Odpísanie pohľadávky	18	0,00	0,00	0,00	0,00
544	Úroky	19	0,00	0,00	0,00	0,00
545	Kurzové straty	20	0,00	0,00	0,00	0,00
546	Dary	21	0,00	0,00	0,00	0,00
547	Osobitné náklady	22	0,00	0,00	0,00	0,00
548	Manká a škody	23	0,00	0,00	0,00	0,00
549	Iné ostatné náklady	24	76 425,00	0,00	76 425,00	63 799,00
551	Odpisy DNM a DHM	25	0,00	0,00	0,00	0,00
552	Zost. cena predaného DM	26	0,00	0,00	0,00	0,00
553	Predané cenné papiere	27	0,00	0,00	0,00	0,00
554	Predaný materiál	28	0,00	0,00	0,00	0,00
555	Náklady na krátkod. finančný maj.	29	0,00	0,00	0,00	0,00
556	Tvorba fondov	30	65 755,00	0,00	65 755,00	65 732,32
557	Náklady na precenenie cen.pap.	31	0,00	0,00	0,00	0,00
558	Tvorba a zúčt. opravných položiek	32	0,00	0,00	0,00	0,00
561	Poskytnuté príspevky org. zlož.	34	0,00	0,00	0,00	0,00
562	Poskyt. príspevky iným účt. jednot.	35	0,00	0,00	0,00	0,00
563	Poskytnuté príspevky fyz. osobám	36	0,00	0,00	0,00	0,00
565	Poskyt príspevky z podielu zaplatenej dane	37	0,00	0,00	0,00	0,00
567	Poskyt. príspevky z verejnej zbierky	37	0,00	0,00	0,00	0,00
<b>Účtovná trieda 5 spolu r.01 až r.37</b>		<b>38</b>	<b>556 617,20</b>	<b>0,00</b>	<b>556 617,20</b>	<b>522 061,06</b>

Číslo účtu	Výnosy	Číslo riadku	Činnosť			Bezprostredne predchádzajúce účtovné obdobie
			Hlavná nezdaňovaná	Zdaňovaná	Spolu	
a	b	c	1	2		4
601	Tržby za vlastné výrobky	39	0,00	0,00	0,00	0,00
602	Tržby z predaja služieb	40	150 945,40	0,00	150 945,40	164 727,00
604	Tržby za predaný tovar	41	0,00	0,00	0,00	0,00
611	Zmena stavu zásob ned. výroby	42	0,00	0,00	0,00	0,00
612	Zmena stavu zásob polotovarov	43	0,00	0,00	0,00	0,00
613	Zmena stavu zásob výrobkov	44	0,00	0,00	0,00	0,00
614	Zmena stavu zásob zvierat	45	0,00	0,00	0,00	0,00
621	Aktivácia materiálu a tovaru	46	0,00	0,00	0,00	0,00
622	Aktivácia vnútroorganizačných služieb	47	0,00	0,00	0,00	0,00
623	Aktivácia dlhodobého nehmot. majetku	48	0,00	0,00	0,00	0,00
624	Aktivácia dlhodobého hmotného majetku	49	0,00	0,00	0,00	0,00
641	Zmluvné pokuty a penále	50	0,00	0,00	0,00	0,00
642	Ostatné pokuty a penále	51	0,00	0,00	0,00	0,00
643	Platby za odpísané pohľadávky	52	0,00	0,00	0,00	0,00
644	Úroky	53	0,00	0,00	0,00	0,00
645	Kurzové zisky	54	0,00	0,00	0,00	0,00
646	Prijaté dary	55	0,00	0,00	0,00	0,00
647	Osobitné výnosy	56	0,00	0,00	0,00	0,00
648	Zákonné poplatky	57	65 755,00	0,00	65 755,00	65 732,32
649	Iné ostatné výnosy	58	0,00	0,00	0,00	0,00
651	Tržby z predaja dlhodobého majetku	59	0,00	0,00	0,00	0,00
652	Výnosy z dlhodobého finančného maj.	60	0,00	0,00	0,00	0,00
653	Tržby z predaja cenných papierov a pod.	61	0,00	0,00	0,00	0,00
654	Tržby z predaja materiálu	62	0,00	0,00	0,00	0,00
655	Výnosy z krátkodob. finančného majetku	63	0,00	0,00	0,00	0,00
656	Výnosy z použitia fondu	64	76 425,00	0,00	76 425,00	63 799,00
657	Výnosy z precenenia cenných papierov	65	0,00	0,00	0,00	0,00
658	Výnosy z nájmu majetku	66	0,00	0,00	0,00	0,00
661	Prijaté príspevky od organizačných zložiek	67	0,00	0,00	0,00	0,00
662	Prijaté príspevky od iných organizácií	68	0,00	0,00	0,00	0,00
663	Prijaté príspevky od fyzických osôb	69	0,00	0,00	0,00	0,00
664	Prijaté členské príspevky	70	0,00	0,00	0,00	0,00
665	Príspevky z podielu zaplatenej dane	71	0,00	0,00	0,00	0,00
667	Prijaté príspevky z verejných zbierok	72	0,00	0,00	0,00	0,00
691	Dotácie	73	438 355,00	0,00	438 355,00	375 965,00
<b>Účtová trieda 6 spolu r.39 až r. 73</b>		<b>74</b>	<b>731 480,40</b>	<b>0,00</b>	<b>731 480,40</b>	<b>670 223,32</b>
<b>Výsledok hospodárenia pred zdanením r.74-r.38</b>		<b>75</b>	<b>174 863,20</b>	<b>0,00</b>	<b>174 863,20</b>	<b>148 162,26</b>
591	Daň z príjmov	76	0,00	0,00	0,00	0,00
595	Dodatočné odvody dane z príjmov	77	0,00	0,00	0,00	0,00
<b>Výsledok hospod. po zdanení r. 75-(r.76 + r.77)</b>		<b>78</b>	<b>174 863,20</b>	<b>0,00</b>	<b>174 863,20</b>	<b>148 162,26</b>

Správa nezávislého audítora k účtovnej závierke a výročnej správe  
a riadna účtovná závierka zostavená za rok, ktorý sa skončil 31. decembra 2025.

**Univerzita sv. Cyrila a Metoda v Trnave,**  
Námestie Jozefa Herdu 2, 917 01 Trnava

**Sídlo:**

KLT AUDIT, spol. s r.o.  
Vajanského 23/B  
917 01 Trnava  
tel., fax +421(0)33 551 30 10  
kltaudit@kltaudit.sk

**Pracovisko:**

kancelária Bratislava  
Sabinovská 10  
821 02 Bratislava  
kltaudit@kltaudit.sk

IČO: 36 017 710

DIČ: 2020181559

zapísaná v Obchodnom registri Okresného súdu Trnava

Oddiel: Sro, vložka č. 11169/T

# SPRÁVA NEZÁVISLÉHO AUDÍTORA

Štatutárnemu orgánu a Akademickému senátu Univerzity sv. Cyrila a Metoda v Trnave

## Správa z auditu účtovnej závierky

### Názor

Uskutočnili sme audit účtovnej závierky Univerzity sv. Cyrila a Metoda v Trnave (ďalej len „Univerzita“), ktorá obsahuje súvahu k 31. decembru 2025, výkaz ziskov a strát za rok končiaci sa k uvedenému dátumu, a poznámky, ktoré obsahujú významné účtovné zásady a účtovné metódy a ďalšie vysvetľujúce informácie.

Podľa nášho názoru, priložená účtovná závierka poskytuje pravdivý a verný obraz finančnej situácie Univerzity k 31. decembru 2025 a výsledku jej hospodárenia za rok končiaci sa k uvedenému dátumu podľa Zákona č. 431/2002 Z. z. o účtovníctve v znení neskorších predpisov (ďalej len „Zákon o účtovníctve“).

### Základ pre názor

Audit sme vykonali podľa medzinárodných audítorských štandardov (International Standards on Auditing, ISA). Naša zodpovednosť podľa týchto štandardov je uvedená v odseku Zodpovednosť audítora za audit účtovnej závierky. Od Univerzity sme nezávislí v zmysle Medzinárodného etického kódexu pre účtovných odborníkov (vrátane Medzinárodných štandardov nezávislosti), ktorý vydala Rada pre medzinárodné etické štandardy účtovníkov v znení schválenom Slovenskou komorou audítora (ďalej len „Etický kódex audítora“), vrátane etických požiadaviek Zákona č. 423/2015 Z. z. o štatutárnom audite a o zmene a doplnení Zákona č. 431/2002 Z. z. o účtovníctve v znení neskorších predpisov, v platnom znení (ďalej len „Zákon o štatutárnom audite“), ktoré sa vzťahujú na audity účtovných závierok v Slovenskej republike. Splnili sme aj ostatné povinnosti týkajúce sa etiky v zmysle Etického kódexu audítora a etických požiadaviek Zákona o štatutárnom audite. Sme presvedčení, že audítorské dôkazy, ktoré sme získali, poskytujú dostatočný a vhodný základ pre náš názor.

### Iná skutočnosť

Údaje za bezprostredne predchádzajúce účtovné obdobie uvedené v účtovnej závierke sú neauditované, keďže Univerzita nemala povinnosť overenia účtovnej závierky za daný rok v zmysle § 19 ods. 3 Zákona č. 131/2002 Z. z. o vysokých školách a o zmene a doplnení niektorých zákonov (ďalej len „Zákon o vysokých školách“).

### Zodpovednosť štatutárneho orgánu a osôb poverených spravovaním za účtovnú závierku

Štatutárny orgán je zodpovedný za zostavenie a vernú prezentáciu tejto účtovnej závierky v súlade so Zákonom o účtovníctve a za tie interné kontroly, ktoré považuje za potrebné na zostavenie účtovnej závierky, ktorá neobsahuje významné nesprávnosti, či už v dôsledku podvodu alebo chyby.

Pri zostavovaní účtovnej závierky je štatutárny orgán zodpovedný za zhodnotenie schopnosti Univerzity nepretržite pokračovať vo svojej činnosti, za opísanie skutočností týkajúcich sa nepretržitého pokračovania v činnosti, ak je to potrebné, a za použitie predpokladu nepretržitého pokračovania v činnosti v účtovníctve.

Osoby poverené spravovaním sú zodpovedné za dohľad nad procesom finančného výkazníctva Univerzity.

### Zodpovednosť audítora za audit účtovnej závierky

Našou zodpovednosťou je získať primerané uistenie, či účtovná závierka ako celok neobsahuje významné nesprávnosti, či už v dôsledku podvodu alebo chyby, a vydať správu audítora, vrátane názoru. Primerané uistenie je uistenie vysokého stupňa, ale nie je zárukou toho, že audit vykonaný podľa medzinárodných audítorských štandardov vždy odhalí významné nesprávnosti, ak také existujú. Nesprávnosti môžu vzniknúť v dôsledku podvodu alebo chyby a za významné sa považujú vtedy, ak by sa dalo odôvodnene očakávať, že jednotlivo alebo v súhrne by mohli ovplyvniť ekonomické rozhodnutia používateľov, uskutočnené na základe tejto účtovnej závierky.

V rámci auditu uskutočneného podľa medzinárodných audítorských štandardov, počas celého auditu uplatňujeme odborný úsudok a zachovávame profesionálny skepticizmus. Okrem toho:

- Identifikujeme a posudzujeme riziká významnej nesprávnosti účtovnej závierky, či už v dôsledku podvodu alebo chyby, navrhujeme a uskutočňujeme audítorské postupy reagujúce na tieto riziká a získavame audítorské dôkazy, ktoré sú dostatočné a vhodné na poskytnutie základu pre náš názor. Riziko neodhalenia významnej nesprávnosti v dôsledku podvodu je vyššie ako toto riziko v dôsledku chyby, pretože podvod môže zahŕňať tajnú dohodu, falšovanie, úmyselné vynechanie, nepravdivé vyhlásenie alebo obídenie internej kontroly.
- Oboznamujeme sa s internými kontrolami relevantnými pre audit, aby sme mohli navrhnúť audítorské postupy vhodné za daných okolností, ale nie za účelom vyjadrenia názoru na efektívnosť interných kontrol Univerzity.
- Hodnotíme vhodnosť použitých účtovných zásad a účtovných metód a primeranosť účtovných odhadov a uvedenie s nimi súvisiacich informácií, uskutočnené štatutárnym orgánom.
- Robíme záver o tom, či štatutárny orgán vhodne v účtovníctve používa predpoklad nepretržitého pokračovania v činnosti a na základe získaných audítorských dôkazov záver o tom, či existuje významná neistota v súvislosti s udalosťami alebo okolnosťami, ktoré by mohli významne spochybníť schopnosť Univerzity nepretržite pokračovať v činnosti. Ak dospejeme k záveru, že významná neistota existuje, sme povinní upozorniť v našej správe audítora na súvisiace informácie uvedené v účtovnej závierke alebo, ak sú tieto informácie nedostatočné, modifikovať náš názor. Naše závery vychádzajú z audítorských dôkazov získaných do dátumu vydania našej správy audítora. Budúce udalosti alebo okolnosti však môžu spôsobiť, že Univerzita prestane pokračovať v nepretržitej činnosti.
- Hodnotíme celkovú prezentáciu, štruktúru a obsah účtovnej závierky vrátane informácií v nej uvedených, ako aj to, či účtovná závierka zachytáva uskutočnené transakcie a udalosti spôsobom, ktorý vedie k ich vernému zobrazeniu.

S osobami poverenými spravovaním komunikujeme okrem iného o plánovanom rozsahu a harmonograme auditu a o významných zisteniach auditu, vrátane všetkých významných nedostatkov internej kontroly, ktoré počas nášho auditu zistíme.

## **Správa k ďalším požiadavkám zákonov a iných právnych predpisov**

### Správa k informáciám, ktoré sa uvádzajú vo Výročnej správe o hospodárení verejnej vysokej školy

Štatutárny orgán je zodpovedný za informácie uvedené vo Výročnej správe o hospodárení verejnej vysokej školy, zostavenej podľa požiadaviek Zákona o vysokých školách. Náš vyššie uvedený názor na účtovnú závierku sa nevzťahuje na iné informácie vo Výročnej správe o hospodárení verejnej vysokej školy.

V súvislosti s auditom účtovnej závierky je našou zodpovednosťou oboznámiť sa s informáciami uvedenými vo Výročnej správe o hospodárení verejnej vysokej školy a posúdiť, či tieto informácie nie sú vo významnom nesúlade s auditovanou účtovnou závierkou alebo našimi poznatkami o účtovnej jednotke a situácii v nej, ktoré sme získali počas auditu účtovnej závierky, alebo sa inak zdajú byť významne nesprávne.

Posúdili sme, či Výročná správa o hospodárení verejnej vysokej školy obsahuje informácie, ktorých uvedenie vyžaduje Zákon o vysokých školách.

Na základe prác vykonaných počas auditu účtovnej závierky, podľa nášho názoru:

- informácie uvedené vo Výročnej správe o hospodárení verejnej vysokej školy zostavenej za rok 2025 sú v súlade s účtovnou závierkou za daný rok,
- Výročná správa obsahuje informácie podľa Zákona o vysokých školách.

Okrem toho, na základe našich poznatkov o účtovnej jednotke a situácii v nej, ktoré sme získali počas auditu účtovnej závierky, sme povinní uviesť, či sme zistili významné nesprávnosti vo Výročnej správe o hospodárení verejnej vysokej školy, ktorú sme obdržali pred dátumom vydania tejto správy audítora. V tejto súvislosti neexistujú zistenia, ktoré by sme mali uviesť.

Trnava, 10. júna 2026



Ing. Tomáš Kosák, CA  
zodpovedný audítor  
číslo licencie: 1130

KLT AUDIT, spol. s r. o.  
Vajanského 23/B  
917 01 Trnava  
licencia SKAU č. 212  
IČO: 36017710

# ÚČTOVNÁ ZÁVIERKA

neziskovej účtovnej jednotky účtujúcej  
v sústave podvojného účtovníctva

zostavená k

31.

12.

2025

Daňové identifikačné číslo 2 0 2 1 3 8 5 8 6 1	Účtovná závierka <input checked="" type="checkbox"/> riadna <input type="checkbox"/> mimoriadna <input type="checkbox"/> priebežná <i>(vyznačí sa x)</i>	Za obdobie	Mesiac	Rok
IČO 3 6 0 7 8 9 1 3		od	0 1	2 0 2 5
SK NACE 8 5 . 4 2 . 0		do	1 2	2 0 2 5
		Bezprostredne predchádzajúce obdobie	od	0 1
		do	1 2	2 0 2 4

Priložené súčasti účtovnej závierky

 Súvaha (Úč NUJ 1-01)  
*(v eurocentoch)*
 Výkaz ziskov a strát (Úč NUJ 2-01)  
*(v eurocentoch)*
 Poznámky (Úč NUJ 3-01)  
*(v celých eurách alebo eurocentoch)*

Názov účtovnej jednotky

U n i v e r z i t a s v . C y r i l a a M e t o d a v

T r n a v e

Sídlo účtovnej jednotky

Ulica N á m e s t i e J o z e f a H e r d u Číslo 2

PSC 9 1 7 0 1 Obec T r n a v a

Telefónne číslo 4 2 1 0 3 3 5 5 6 5 1 6 0

E-mailová adresa b e a t a . m a j e r n i k o v a @ u c m . s k

Zostavená dňa 3 0 . 0 4 . 2 0 2 6	Schválená dňa . . . 2 0 . . .	Podpisový záznam štatutárneho orgánu alebo člena štatutárneho orgánu účtovnej jednotky: 
--------------------------------------	----------------------------------	---

Strana aktív		č.r.	Bežné účtovné obdobie			Bezprostredne predchádzajúce účtovné obdobie
			Brutto	Korekcia	Netto	Netto
a		b	1	2	3	4
<b>A.</b>	<b>NEOBEŽNÝ MAJETOK SPOLU r. 002 + r. 009 + r. 021</b>	<b>001</b>	<b>37 693 497,74</b>	<b>15 230 246,42</b>	<b>22 463 251,32</b>	<b>15 624 383,30</b>
<b>A. I.</b>	<b>Dlhodobý nehmotný majetok r. 003 až r. 008</b>	<b>002</b>	<b>864 611,21</b>	<b>603 209,02</b>	<b>261 402,19</b>	<b>194 651,62</b>
A. I. 1.	Nehmotné výsledky z vývoje a obdobnej činnosti 012 - (072 + 091AÚ)	003	0,00	0,00	0,00	0,00
	2. Softvér 013 - (073 + 091AÚ)	004	606 223,51	468 718,82	137 504,69	121 542,32
	3. Oceniteľné práva 014 - (074 + 091AÚ)	005	176 592,70	134 490,20	42 102,50	73 109,30
	4. Ostatný dlhodobý nehmotný majetok (018+ 019) - (078 + 079 + 091 AÚ)	006	0,00	0,00	0,00	0,00
	5. Obstaranie dlhodobého nehmotného majetku (041 - 093)	007	81 795,00	0,00	81 795,00	0,00
	6. Poskytnuté preddavky na dlhodobý nehmotný majetok (051 - 095AÚ)	008	0,00	0,00	0,00	0,00
<b>A. II.</b>	<b>Dlhodobý hmotný majetok r. 010 až r. 020</b>	<b>009</b>	<b>36 828 886,53</b>	<b>14 627 037,40</b>	<b>22 201 849,13</b>	<b>15 429 731,68</b>
A. II. 1.	Pozemky (031)	010	657 577,67	0,00	657 577,67	263 219,59
	2. Umelecké diela a zbierky (032)	011	100 994,13	0,00	100 994,13	85 394,13
	3. Stavby 021 - (081+092AÚ)	012	25 078 514,44	7 811 733,60	17 266 780,84	12 948 214,07
	4. Samostatné hnutelné veci a súbory hnutelných vecí 022 - (082 + 092AÚ)	013	7 747 983,70	6 651 072,88	1 096 910,82	1 438 761,74
	5. Dopravné prostriedky 023 - (083 + 092AÚ)	014	230 087,25	164 230,92	65 856,33	100 041,33
	6. Pestovateľské celky trvalých porastov 025 - (085 + 092AÚ)	015	0,00	0,00	0,00	0,00
	7. Základné stádo a ťažné zvieratá 026 - (086 + 092AÚ)	016	0,00	0,00	0,00	0,00
	8. Drobný dlhodobý hmotný majetok 028 - (088 + 092AÚ)	017	0,00	0,00	0,00	0,00
	9. Ostatný dlhodobý hmotný majetok 029 - (089 + 092AÚ)	018	0,00	0,00	0,00	0,00
	10. Obstaranie dlhodobého hmotného majetku (042 - 094)	019	3 013 729,34	0,00	3 013 729,34	594 100,82
	11. Poskytnuté preddavky na dlhodobý hmotný majetok (052 - 095AÚ)	020	0,00	0,00	0,00	0,00
<b>A. III.</b>	<b>Dlhodobý finančný majetok r. 022 až r. 028</b>	<b>021</b>	<b>0,00</b>	<b>0,00</b>	<b>0,00</b>	<b>0,00</b>
A. III. 1.	Podielové cenné papiere a podiely v obchodných spoločnostiach v ovládanej osobe (061- 096 AÚ)	022	0,00	0,00	0,00	0,00
	2. Podielové cenné papiere a podiely v obchodných spoločnostiach s podstatným vplyvom (062 - 096 AÚ)	023	0,00	0,00	0,00	0,00
	3. Dlhové cenné papiere držané do splatnosti (065 - 096 AÚ)	024	0,00	0,00	0,00	0,00
	4. Pôžičky podnikom v skupine a ostatné pôžičky (066 + 067) - 096 AÚ	025	0,00	0,00	0,00	0,00
	5. Ostatný dlhodobý finančný majetok (069 - 096 AÚ)	026	0,00	0,00	0,00	0,00
	6. Obstaranie dlhodobého finančného majetku (043 - 096 AÚ)	027	0,00	0,00	0,00	0,00
	7. Poskytnuté preddavky na dlhodobý finančný majetok (053 - 096 AÚ)	028	0,00	0,00	0,00	0,00
<b>B.</b>	<b>OBEŽNÝ MAJETOK SPOLU r. 030+ r. 037+ r. 042 + r. 051</b>	<b>029</b>	<b>18 328 178,79</b>	<b>0,00</b>	<b>18 328 178,79</b>	<b>23 616 210,17</b>
<b>B. I.</b>	<b>Zásoby r. 031 až r. 036</b>	<b>030</b>	<b>148 838,13</b>	<b>0,00</b>	<b>148 838,13</b>	<b>143 153,61</b>
B. I. 1.	Materiál (112 + 119) - 191	031	19 210,05	0,00	19 210,05	26 637,33
	2. Nedokončená výroba a polotovary vlastnej výroby (121+122) - (192+193)	032	0,00	0,00	0,00	0,00
	3. Výrobky (123 - 194)	033	0,00	0,00	0,00	0,00
	4. Zvieratá (124 - 195)	034	0,00	0,00	0,00	0,00
	5. Tovar (132 + 139) - 196	035	129 628,08	0,00	129 628,08	116 516,28
	6. Poskytnuté prevádzkové preddavky na zásoby (314 AÚ - 391 AÚ)	036	0,00	0,00	0,00	0,00
<b>B. II.</b>	<b>Dlhodobé pohľadávky r. 038 až r. 041</b>	<b>037</b>	<b>0,00</b>	<b>0,00</b>	<b>0,00</b>	<b>0,00</b>
B. II. 1.	Pohľadávky z obchodného styku (311 AÚ až 314 AÚ) - 391 AÚ	038	0,00	0,00	0,00	0,00
	2. Ostatné pohľadávky (315 AÚ - 391 AÚ)	039	0,00	0,00	0,00	0,00
	3. Pohľadávky voči účastníkom združení (358 AÚ - 391 AÚ)	040	0,00	0,00	0,00	0,00
	4. Iné pohľadávky ( 335 AÚ + 373 AÚ + 375 AÚ + 378 AÚ) - 391 AÚ	041	0,00	0,00	0,00	0,00
<b>B. III.</b>	<b>Krátkodobé pohľadávky r. 043 až r. 050</b>	<b>042</b>	<b>64 761,83</b>	<b>0,00</b>	<b>64 761,83</b>	<b>67 658,65</b>
B. III. 1.	Pohľadávky z obchodného styku (311 AÚ až 314 AÚ) - 391 AÚ	043	49 949,09	0,00	49 949,09	55 288,92
	2. Ostatné pohľadávky (315 AÚ - 391 AÚ)	044	0,00	0,00	0,00	0,00
	3. Zúčtovanie so Sociálnou poisťovňou a zdravotnými poisťovňami (336 )	045	0,00	0,00	0,00	0,00
	4. Daňové pohľadávky (341 až 345)	046	0,00	0,00	0,00	0,00
	5. Pohľadávky z dôvodu finančných vzťahov k štátnemu rozpočtu a rozpočtom územnej samosprávy (346+ 348)	047	0,00	0,00	0,00	0,00
	6. Pohľadávky voči účastníkom združení (358 AÚ - 391AÚ)	048	0,00	0,00	0,00	0,00
	7. Spojovací účet pri združení (396 - 391 AÚ)	049	0,00	0,00	0,00	0,00
	8. Iné pohľadávky (335AÚ + 373AÚ + 375AÚ + 378AÚ) - 391AÚ	050	14 812,74	0,00	14 812,74	12 369,73
<b>B. IV.</b>	<b>Finančné účty r. 052 až r. 056</b>	<b>051</b>	<b>18 114 578,83</b>	<b>0,00</b>	<b>18 114 578,83</b>	<b>23 405 397,91</b>

Strana aktív		č.r.	Bežné účtovné obdobie			Bezprostredne predchádzajúce účtovné obdobie
			Brutto	Korekcia	Netto	Netto
a		b	1	2	3	4
B. IV. 1.	Pokladnica (211 + 213)	052	150,00	0,00	150,00	3 339,00
2.	Bankové účty (221 AÚ + 261)	053	18 114 428,83	0,00	18 114 428,83	23 402 058,91
3.	Bankové účty s dobou viazanosti dlhšou ako jeden rok (221 AÚ)	054	0,00	0,00	0,00	0,00
4.	Krátkodobý finančný majetok (251+ 253 + 255AÚ + 256 + 257) - 291AÚ	055	0,00	0,00	0,00	0,00
5.	Obstaranie krátkodobého finančného majetku (259 - 291AÚ)	056	0,00	0,00	0,00	0,00
<b>C.</b>	<b>ČASOVÉ ROZLIŠENIE SPOLU r. 058 a r. 059</b>	<b>057</b>	<b>175 101,20</b>	<b>0,00</b>	<b>175 101,20</b>	<b>21 982,90</b>
C. 1.	Náklady budúcich období (381)	058	175 101,20	0,00	175 101,20	21 982,90
2.	Prijmy budúcich období (385)	059	0,00	0,00	0,00	0,00
	<b>MAJETOK SPOLU r. 001 + r. 029 + r. 057</b>	<b>060</b>	<b>56 196 777,73</b>	<b>15 230 246,42</b>	<b>40 966 531,31</b>	<b>39 262 576,37</b>

Strana pasív		č.r.	Bežné účtovné obdobie	Bezprostredne predchádzajúce účtovné obdobie
a		b	5	6
<b>A.</b>	<b>VLASTNÉ IMANIE r. 062+ r. 067 + r. 071 + r. 072</b>	<b>061</b>	<b>9 635 694,17</b>	<b>9 108 091,34</b>
<b>A. I.</b>	<b>Imanie a fondy r. 063 až r. 066</b>	<b>062</b>	<b>6 031 661,82</b>	<b>5 899 887,57</b>
A. I. 1.	Základné imanie (411)	063	3 976 662,00	3 853 775,50
	2. Fondy tvorené podľa osobitných predpisov (412)	064	695 109,75	563 335,50
	3. Fond reprodukcie (413)	065	1 359 890,07	1 482 776,57
	4. Oceňovacie rozdiely z precenenia kapitálových účastín (415)	066	0,00	0,00
<b>A. II.</b>	<b>Fondy tvorené zo zisku r. 068 až r. 070</b>	<b>067</b>	<b>1 665 483,27</b>	<b>834 419,49</b>
A. II. 1.	Rezervný fond (421)	068	1 579 002,85	749 591,82
	2. Fondy tvorené zo zisku (423)	069	0,00	0,00
	3. Ostatné fondy (427)	070	86 480,42	84 827,67
<b>A. III.</b>	<b>Nevysporiadaný výsledok hospodárenia minulých rokov (+; -: 428)</b>	<b>071</b>	<b>1 527 785,03</b>	<b>714 962,22</b>
<b>A. IV.</b>	<b>Výsledok hospodárenia za účtovné obdobie r. 060 - (r. 062 + r. 067 + r. 071 + r. 073 + r. 100)</b>	<b>072</b>	<b>410 764,05</b>	<b>1 658 822,06</b>
<b>B.</b>	<b>ZÁVÄZKY r. 074 + r. 078 + r. 086 + r. 096</b>	<b>073</b>	<b>3 665 357,57</b>	<b>2 016 293,13</b>
<b>B. I.</b>	<b>Rezervy r. 075 až r. 077</b>	<b>074</b>	<b>381 131,80</b>	<b>272 695,25</b>
B. I. 1.	Rezervy zákonné (451 AÚ)	075	0,00	0,00
	2. Ostatné rezervy (459 AÚ)	076	0,00	0,00
	3. Krátkodobé rezervy (323 + 451 AÚ + 459 AÚ)	077	381 131,80	272 695,25
<b>B. II.</b>	<b>Dlhodobé záväzky r. 079 až r. 085</b>	<b>078</b>	<b>688 988,36</b>	<b>38 706,39</b>
B. II. 1.	Záväzky zo sociálneho fondu (472)	079	18 052,29	15 535,93
	2. Vydané dlhopisy (473 - 255 AÚ)	080	0,00	0,00
	3. Záväzky z nájmu (474 AÚ)	081	13 256,87	23 170,46
	4. Dlhodobé prijaté preddavky (475)	082	0,00	0,00
	5. Dlhodobé nevyfakturované dodávky (476 AÚ)	083	0,00	0,00
	6. Dlhodobé zmenky na úhradu (478)	084	0,00	0,00
	7. Ostatné dlhodobé záväzky (373 AÚ + 479 AÚ)	085	657 679,20	0,00
<b>B. III.</b>	<b>Krátkodobé záväzky r. 087 až r. 095</b>	<b>086</b>	<b>2 595 237,41</b>	<b>1 704 891,49</b>
B. III. 1.	Záväzky z obchodného styku (321 až 326) okrem 323	087	677 705,48	295 417,04
	2. Záväzky voči zamestnancom (331 + 333)	088	758 476,54	729 995,55
	3. Zúčtovanie so Sociálnou poisťovňou a zdravotnými poisťovňami (336)	089	498 975,97	489 929,14
	4. Daňové záväzky (341 až 345)	090	420 198,26	143 394,86
	5. Záväzky z dôvodu finančných vzťahov k štátnemu rozpočtu a rozpočtom územnej samosprávy (346+348)	091	0,00	0,00
	6. Záväzky z upísaných nesplatených cenných papierov a vkladov (367)	092	0,00	0,00
	7. Záväzky voči účastníkom združení (368)	093	0,00	0,00
	8. Spojovací účet pri združení (396)	094	0,00	0,00
	9. Ostatné záväzky (379 + 373 AÚ + 474 AÚ + 479 AÚ)	095	239 881,16	46 154,90
<b>B. IV.</b>	<b>Bankové úvery a iné výpomoci a pôžičky r. 097 až r. 099</b>	<b>096</b>	<b>0,00</b>	<b>0,00</b>
B. IV. 1.	Dlhodobé bankové úvery (461 AÚ)	097	0,00	0,00
	2. Bežné bankové úvery ( 231+ 232 + 461 AÚ)	098	0,00	0,00
	3. Prijaté krátkodobé finančné výpomoci (241 + 249)	099	0,00	0,00
<b>C.</b>	<b>ČASOVÉ ROZLIŠENIE SPOLU r. 101 a r. 103</b>	<b>100</b>	<b>27 665 479,57</b>	<b>28 138 191,90</b>
C. 1.	Výdavky budúcich období (383)	101	0,00	0,00
	2. Výnosy budúcich období krátkodobé (384 AÚ)	102	1 713 938,39	1 558 574,53
	2. Výnosy budúcich období dlhodobé (384 AÚ)	103	25 951 541,18	26 579 617,37
	<b>SPOLU VLASTNÉ IMANIE, ZÁVÄZKY A ÚČTY ČASOVÉHO ROZLIŠENIA r. 061 + r. 073 + r. 100</b>	<b>104</b>	<b>40 966 531,31</b>	<b>39 262 576,37</b>

Číslo účtu	Náklady	Číslo riadku	Činnosť			Bezprostredne predchádzajúce účtovné obdobie
			Hlavná nezdaňovaná	Zdaňovaná	Spolu	
a	b	c	1	2	3	4
501	Spotreba materiálu	001	920 033,99	9 273,66	929 307,65	551 027,40
502	Spotreba energie	002	472 403,75	2 237,98	474 641,73	463 733,74
504	Predaný tovar	003	3 826,29	156,56	3 982,85	2 777,32
511	Opravy a udržiavanie	004	303 367,49	1 371,23	304 738,72	111 178,94
512	Cestovné náklady	005	857 196,61	58,92	857 255,53	580 238,79
513	Náklady na reprezentáciu	006	19 904,82	42,70	19 947,52	5 612,70
518	Ostatné služby	007	2 388 225,34	3 680,33	2 391 905,67	1 650 083,77
521	Mzdové náklady	008	13 140 772,91	48 175,75	13 188 948,66	11 069 319,20
524	Zákonné sociálne poistenie a zdravotné poistenie	009	4 687 165,82	16 850,29	4 704 016,11	3 939 502,08
525	Ostatné sociálne poistenie	010	111 359,85	0,00	111 359,85	101 817,28
527	Zákonné sociálne náklady	011	436 009,84	0,00	436 009,84	427 418,28
528	Ostatné sociálne náklady	012	0,00	0,00	0,00	0,00
531	Daň z motorových vozidiel	013	0,00	0,00	0,00	0,00
532	Daň z nehnuteľnosti	014	1 585,66	0,00	1 585,66	1 585,66
538	Ostatné dane a poplatky	015	59 644,85	172,98	59 817,83	33 640,00
541	Zmluvné pokuty a penále	016	0,00	0,00	0,00	0,00
542	Ostatné pokuty a penále	017	2 000,00	0,00	2 000,00	0,00
543	Odpísanie pohľadávky	018	73,82	1 108,71	1 182,53	0,00
544	Úroky	019	1 600,44	0,00	1 600,44	1 539,91
545	Kurzové straty	020	619,91	0,00	619,91	686,93
546	Dary	021	0,00	0,00	0,00	0,00
547	Osobitné náklady	022	510 724,20	0,00	510 724,20	295 703,80
548	Manká a škody	023	0,00	0,00	0,00	0,00
549	Iné ostatné náklady	024	2 081 259,47	217,09	2 081 476,56	2 016 983,00
551	Odpisy dlhodobého nehmotného majetku a dlhodobého hmotného majetku	025	1 345 509,51	795,00	1 346 304,51	1 306 723,14
552	Zostatková cena predaného dlhodobého nehmotného majetku a dlhodobého hmotného majetku	026	0,00	0,00	0,00	0,00
553	Predané cenné papiere	027	0,00	0,00	0,00	0,00
554	Predaný materiál	028	0,00	0,00	0,00	0,00
555	Náklady na krátkodobý finančný majetok	029	0,00	0,00	0,00	0,00
556	Tvorba fondov	030	927 784,44	0,00	927 784,44	841 424,32
557	Náklady na precenenie cenných papierov	031	0,00	0,00	0,00	0,00
558	Tvorba a zúčtovanie opravných položiek	032	0,00	0,00	0,00	0,00
561	Poskytnuté príspevky organizačným zložkám	033	0,00	0,00	0,00	0,00
562	Poskytnuté príspevky iným účtovným jednotkám	034	0,00	0,00	0,00	0,00
563	Poskytnuté príspevky fyzickým osobám	035	0,00	0,00	0,00	0,00
565	ÚPoskytnuté príspevky z podielu zaplatenej dane	036	0,00	0,00	0,00	0,00
567	Poskytnuté príspevky z verejnej zbierky	037	0,00	0,00	0,00	0,00
	<b>Účtová trieda 5 spolu</b>	<b>r. 01 až r. 37</b>	<b>28 271 069,01</b>	<b>84 141,20</b>	<b>28 355 210,21</b>	<b>23 400 996,26</b>

Číslo účtu	Výnosy	Číslo riadku	Činnosť			Bezprostredne predchádzajúce účtovné obdobie
			Hlavná nezdaňovaná	Podnikateľská zdaňovaná	Spolu	
a	b	c	1	2	3	4
601	Tržby za vlastné výroby	039	0,00	0,00	0,00	0,00
602	Tržby z predaja služieb	040	151 235,20	26 032,57	177 267,77	194 794,14
604	Tržby za predaný tovar	041	3 803,50	166,94	3 970,44	2 525,45
611	Zmena stavu nedokončenej výroby	042	0,00	0,00	0,00	0,00
612	Zmena stavu polotovarov	043	0,00	0,00	0,00	0,00
613	Zmena stavu výrobkov	044	0,00	0,00	0,00	0,00
614	Zmena stavu zásob zvierat	045	0,00	0,00	0,00	0,00
621	Aktivácia materiálu a tovaru	046	0,00	0,00	0,00	0,00
622	Aktivácia vnútroorganizačných služieb	047	0,00	0,00	0,00	0,00
623	Aktivácia dlhodobého nehmotného majetku	048	0,00	0,00	0,00	0,00
624	Aktivácia dlhodobého hmotného majetku	049	0,00	0,00	0,00	0,00
641	Zmluvné pokuty a penále	050	5 629,00	0,00	5 629,00	0,00
642	Ostatné pokuty a penále	051	16,50	0,00	16,50	82,50
643	Platby za odpísané pohľadávky	052	0,00	0,00	0,00	0,00
644	Úroky	053	0,00	631,34	631,34	989,75
645	Kurzové zisky	054	81,72	0,00	81,72	25,07
646	Prijaté dary	055	180,00	0,00	180,00	180,00
647	Osobitné výnosy	056	0,00	0,00	0,00	0,00
648	Zákonné poplatky	057	2 452 588,07	0,00	2 452 588,07	2 304 519,33
649	Iné ostatné výnosy	058	1 788 835,03	104 549,21	1 893 384,24	1 678 542,69
651	Tržby z predaja dlhodobého nehmotného majetku a dlhodobého hmotného majetku	059	0,00	0,00	0,00	0,00
652	Výnosy z dlhodobého finančného majetku	060	0,00	0,00	0,00	0,00
653	Tržby z predaja cenných papierov a podielov	061	0,00	0,00	0,00	0,00
654	Tržby z predaja materiálu	062	0,00	0,00	0,00	0,00
655	Výnosy z krátkodobého finančného majetku	063	0,00	0,00	0,00	0,00
656	Výnosy z použitia fondů	064	87 175,66	0,00	87 175,66	92 403,54
657	Výnosy z precenenia cenných papierov	065	0,00	0,00	0,00	0,00
658	Výnosy z nájmu majetku	066	0,00	0,00	0,00	0,00
661	Prijaté príspevky od organizačných zložiek	067	0,00	0,00	0,00	0,00
662	Prijaté príspevky od právnických osôb	068	0,00	0,00	0,00	0,00
663	Prijaté príspevky od fyzických osôb	069	0,00	0,00	0,00	0,00
664	Prijaté členské príspevky	070	0,00	0,00	0,00	0,00
665	Príspevky z podielu zaplatenej dane	071	0,00	0,00	0,00	0,00
667	Prijaté príspevky z verejných zbierok	072	0,00	0,00	0,00	0,00
691	Dotácie	073	24 155 226,80	0,00	24 155 226,80	20 791 698,26
	<b>Účtová trieda 6 spolu r. 39 až r. 73</b>	<b>074</b>	<b>28 644 771,48</b>	<b>131 380,06</b>	<b>28 776 151,54</b>	<b>25 065 760,73</b>
	<b>Výsledok hospodárenia pred zdanením r. 74 - r. 38</b>	<b>075</b>	<b>373 702,47</b>	<b>47 238,86</b>	<b>420 941,33</b>	<b>1 664 764,47</b>
591	Daň z príjmov	076	0,00	10 177,28	10 177,28	5 942,41
595	Dodatočné odvody dane z príjmov	077	0,00	0,00	0,00	0,00
	<b>Výsledok hospodárenia po zdanení (r. 75 - (r. 76 + r. 77)) (+/-)</b>	<b>078</b>	<b>373 702,47</b>	<b>37 061,58</b>	<b>410 764,05</b>	<b>1 658 822,06</b>

**Poznámky k 31.12.2025****A. VŠEOBECNÉ ÚDAJE****NÁZOV ÚČTOVNEJ JEDNOTKY:** Univerzita sv. Cyrila a Metoda v Trnave**SÍDLO ÚČTOVNEJ JEDNOTKY:** Námestie Jozefa Herdu 2, 917 01 Trnava**DÁTUM ZRIADENIA:** 01. 08. 1997 Zákonom č. 201/1997 Z. z.**ŠTATUTÁRNY ORGÁN:** doc. RNDr. Iveta Dirgová Luptáková, PhD. – rektorka univerzity

Univerzita bola zriadená za účelom vzdelávania. Študentom poskytuje možnosť získať vedomosti v oblasti prírodovednej – z chémie, biológie, biotechnológie, informatiky, ako aj vo filozofickej, masmediálnej alebo marketingovej sfére, tiež z oblasti verejnej správy a sociálnych vied, ale aj z fyzioterapie, rádioterapie a liečebnej rehabilitácie. Inštitút manažmentu ponúka možnosť študovať manažment turizmu a hotelierstva.

V súlade s ustanovením § 18 zákona č. 131/2002 Z. z. o vysokých školách v znení neskorších predpisov (ďalej len „zákon“) univerzita vykonáva aj podnikateľskú činnosť, ktorá je zameraná hlavne na výskumné aktivity, prípravné kurzy pre uchádzačov o štúdium, reklamu a účinnejšie využívanie majetku univerzity (prenájom priestorov).

24. apríla 2026 na zasadnutí Volebného zhromaždenia Univerzity sv. Cyrila a Metoda v Trnave sa uskutočnila voľba kandidátky na rektorku UCM na funkčné obdobie 2026 – 2030 a kandidátka na rektorku UCM bola riadne zvolená. Informácie uvedené v poznámkach zodpovedajú stavu známemu ku dňu zostavenia účtovnej závierky.

**Údaje o počte zamestnancov a dobrovoľníkov**

tabuľka č. 1

Ukazovateľ	Bežného účtovného obdobia	Bezprostredne predchádzajúce účtovné obdobia
Priemerný prepočítaný počet zamestnancov	500,90	477,30
z toho počet vedúcich zamestnancov	69,00	67,00
Počet dobrovoľníkov vyslaných účtov. jedn.	0	0
Počet dobrovoľníkov, ktorí vykonávali dobrovoľnícku činnosť pre ÚJ počas ÚO	0	0

Organizačná štruktúra UCM Trnava : organizačná štruktúra je zverejnená na webe UCM,

Legislatíva – vnútorné predpisy - ORGANIZAČNÉ PORIADKY A ZRIAĐOVACIE LISTINY.

UCM Trnava nemá vo svojej zriaďovateľskej pôsobnosti žiadne organizácie.

**B. INFORMÁCIE O ÚČTOVNÝCH ZÁSADÁCH A ÚČTOVNÝCH METÓDACH**

Účtovná závierka je predkladaná v zmysle § 17, ods. 6 zákona č. 431/2002 Z. z. o účtovníctve, v znení neskorších predpisov a zostavená ako riadna účtovná závierka ku dňu 31. 12. 2025.

V priebehu účtovného obdobia organizačná jednotka UCM Trnava nemenila účtovné metódy a zásady účtovania, ktoré by ovplyvňovali výšku jej majetku.

V roku 2025 účtovná jednotka pri odpisovaní dlhodobého hmotného a nehmotného majetku postupovala v zmysle Smernice o evidencii a nakladaní s majetkom, ktorá nadobudla účinnosť 01.01.2021.

Univerzita v ÚO r. 2025 účtovala vo finančnom informačnom systéme SAP - SOFIA.

Účtovná závierka je zostavená za predpokladu, že univerzita bude nepretržite pokračovať vo svojej činnosti min. po dobu 12 nasledujúcich mesiacov (§7, ods. 4 Z o Ú).

#### Spôsob oceňovania jednotlivých zložiek majetku:

- a) dlhodobý majetok je oceňovaný obstarávacou cenou a inými nákladmi súvisiacimi s obstaraním majetku vždy ku dňu, v ktorom účtovný prípad nastal,  
 b) zásoby obstarané kúpou sú oceňované obstarávacou cenou,  
 c) pohľadávky, záväzky sú oceňované nominálnou hodnotou príslušnej zložky majetku.

Účtovné odpisy dlhodobého hmotného majetku z hľadiska doby upotrebitel'nosti v rokoch sa počítajú zo vstupnej ceny a životnosti majetku v rokoch uvádzanej výrobcom, alebo znalcom, vyjadrenej percentom ročného účtovného odpisu.

Percento ročného účtovného odpisu =  $100/\text{životnosť majetku v rokoch}$ .

Mesačný účtovný odpis =  $(\text{vstupná cena} \times \text{percento ročného účtovného odpisu})/12$ .

Ak nie je uvedená životnosť majetku v rokoch výrobcom, alebo znalcom, potom sa účtovné odpisy dlhodobého hmotného majetku počítajú zo vstupnej ceny a životnosti majetku v rokoch určenej na základe zaradenia dlhodobého hmotného majetku podľa klasifikácie produkcie do odpisových skupín podľa nasledovnej tabuľky:

tabuľka č. 2

Odpisová skupina	Doba odpisovania (roky)- ročný odpis	Percento ročného účtovného odpisu
1	4 1/4	25,00
2	6 1/6	16,67
3	8 1/8	12,50
4	12 1/12	8,33
5	20 1/20	5,0
6	40 1/40	2,5

Pri dlhodobom majetku charakteru prenajatých nehnuteľných vecí je doba odpisovania 22 rokov. Odpisovanie je charakteru - rovnomerného.

Dlhodobý nehmotný majetok (softvér, licencie) má dobu odpisovania 4 roky.

#### **Opravné položky a rezervy**

Účtovná jednotka k dátumu účtovnej závierky nevykazuje vytvorené opravné položky k pohľadávkam. Pohľadávky po lehote splatnosti boli individuálne posúdené z hľadiska ich vymožitel'nosti a významnosti.

Trvalé zníženie hodnoty majetku nebolo účtované. Prechodné zníženie hodnoty majetku sa zohľadňuje formou opravných položiek v súlade s internými predpismi účtovnej jednotky a príslušnými ustanoveniami opatrenia MF SR pre neziskové účtovné jednotky.

Rezervy sa tvoria na krytie známych rizík alebo záväzkov, pri ktorých je pravdepodobný budúci ekonomický odtok zdrojov a je možné spoľahlivo odhadnúť ich výšku.

**Opravy chýb minulých období**

V bežnom účtovnom období neboli účtované opravy významných ani nevýznamných chýb minulých účtovných období.

### **C. INFORMÁCIE, KTORÉ DOPŔŇAJÚ A VYSVETĽUJÚ ÚDAJE V SÚVAHE**

#### **(1) Údaje o stave a pohybe dlhodobého nehmotného majetku a dlhodobého hmotného majetku**

tabuľka č.3

Druh majetku	Stav na začiatku bežného účtovného obdobia	Prírastky	Úbytky	Stav na konci bežného účtovného obdobia
Softvér	545 148,92	62 753,37	1 678,78	606 223,51
Oprávky	423 606,60	50 360,26	5 248,04	468 718,82
<b>Zostatková hodnota</b>	<b>121 542,32</b>			<b>137 504,69</b>
Oceniteľné práva	176 592,70			176 592,70
Oprávky	103 483,40	31 006,80		134 490,20
<b>Zostatková hodnota</b>	<b>73 109,30</b>			<b>42 102,50</b>
Obstaranie DNM	0,00	140 673,87	62 753,37	81 795,00
Preddavky na DNM	0,00			0,00
<b>DNM spolu</b>	<b>194 651,62</b>			<b>261 402,19</b>

tabuľka č.4

Druh majetku	Stav na začiatku bežného účtovného obdobia	Prírastky	Úbytky	Stav na konci bežného účtovného obdobia
Pozemky	263 219,59	394 358,08	0	657 577,67
Oprávky	0	0	0	0
<b>Zostatková hodnota</b>	<b>263 219,59</b>			<b>657 577,67</b>
Umelecké diela	85 394,13	15 600,00	0	100 994,13
Oprávky	0	0	0	0
<b>Zostatková hodnota</b>	<b>85 394,13</b>	0	0	<b>100 994,13</b>
Budovy a stavby	20 194 787,67	4 883 726,77	0	25 078 514,44
Oprávky	7 246 573,60	590 441,24	25 281,24	7 811 733,60
<b>Zostatková hodnota</b>	<b>12 948 214,07</b>			<b>17 266 780,84</b>
Samostatné hnutelné veci a súbory hnut.v.ecí	7 657 393,99	327 310,79	236 721,08	7 747 983,70

Druh majetku	Stav na začiatku bežného účtovného obdobia	Prírastky	Úbytky	Stav na konci bežného účtovného obdobia
Oprávky	6 218 632,25	673 991,71	241 551,08	6 651 072,88
<b>Zostatková hodnota</b>	<b>1 438 761,74</b>			<b>1 096 910,82</b>
Dopravné prostriedky	230 087,25	0	0	230 087,25
Oprávky	130 045,92	34 185,00		164 230,92
<b>Zostatková hodnota</b>	<b>100 041,33</b>			<b>65 856,33</b>
<b>Obstaranie DHM</b>	<b>594 100,82</b>	8 040 624,16	5 620 995,64	<b>3 013 729,34</b>
<b>Preddavky na DHM</b>	<b>0</b>	13 900,00	13 900,00	<b>0</b>
<b>DHM spolu</b>	<b>15 429 731,68</b>			<b>22 201 849,13</b>
<b>DNM A DHM spolu</b>	<b>15 624 383,30</b>			<b>22 463 251,32</b>
<b>Neobežný majetok spolu</b>	<b>15 624 383,30</b>			<b>22 463 251,32</b>

Na účtovnej položke softvér a oceniteľné práva vznikli prírastky zo zaradenia nehmotného majetku :

Varovný systém pre potreby CIKT a software pre laboratórium v Špačinciach – systém VR pre lab. neuromarketingový výskum

Prírastky na účte budovy, stavby vznikli technickým zhodnotením budov, a kúpou nových

- Rekonštrukcia seminárnych miestností na bud. Skladová ulica, prízemie a 1.poschodie
- Revitalizácia strešného plášt'a – bud. Bučianska ulica
- Elektroinštalácia Špačince
- Stavebné práce seminárnej miestnosti FPV S 3.5
- Zakúpenie budovy bývalej SPŠ elektrotechnickej Piešťany
- Zakúpenie časti budovy Hajdóczyho ulica

V rámci modernizácie boli zakúpené rôzne stroje ,prístroje pre potreby FPV v Špačinciach napr. diagnostické zariadenie TLC, strešný výskumný lyzimeter, drony ....

Klimatizácie, IKT technika , záložné zdroje pre potreby rektorátu a fakúlt.

V roku 2025 boli zakúpené insignie s novým logom UCM.

Prehľad dlhodobého majetku, na ktorý je zriadené záložné právo a prehľad dlhodobého majetku, pri ktorom má účtovná jednotka obmedzené právo s ním nakladať.

Záložné právo je zriadené na majetok v Piešťanoch – budova bývalej SPŠ elektrotechnickej v sume 789 215,06 Eur, na základe zmluvy o zriadení záložného práva k nehnuteľnosti č. 222/2025 (CRZ).

Na nehnuteľnom majetku nachádzajúcom sa v Piešťanoch (budova bývalej SPŠ elektrotechnickej) je zriadené záložné právo v prospech Trnavského samosprávneho kraja na zabezpečenie dlhodobého záväzku vyplývajúceho zo zmluvných vzťahov medzi účtovnou

jednotkou a Trnavským samosprávnym krajom. K 31.12.2025 predstavuje nesplatený záväzok približne 789 tis. EUR. Nejde o ručenie za záväzky tretích osôb ani o podmienený záväzok.

(2) Dlhodobý finančný majetok univerzita nemá.

(3) Prehľad zásob a opravných položiek k zásobám

tabuľka č. 5

Druh zásob	Stav na začiatku bežného účtovného obdobia	Tvorba opravnej položky (zvýšenie)	Zníženie opravnej položky	Stav na konci bežného účtovného obdobia
Materiál	26 637,33	0	0	19 210,05
Tovar - publikácie	113 207,29	0	0	119 560,63
Tovar – reklamné pred.	3 308,99	0	0	10 067,45
Tovar na ceste	0	0	0	0
<b>Zásoby spolu</b>	<b>143 153,61</b>	<b>0</b>	<b>0</b>	<b>148 838,13</b>

(4) Prehľad o krátkodobých pohľadávkach a opravných položkách k pohľadávkam

tabuľka č. 6

Druh pohľadávky	Stav na začiatku bežného účtovného obdobia	Opravná položka	Stav na konci bežného účtovného obdobia
Poskytnuté preddavky na tovary a služby	1 300,00	0	1 300,00
Pohľadávky z obchod. styku-odberatelia	53 988,92	0	48 649,09
Iné pohľadávky	12 369,73	0	14 812,74
<b>Pohľadávky spolu</b>	<b>67 658,65</b>	<b>0</b>	<b>64 761,83</b>
<b>Pohľadávky znížené o opravné položky</b>	<b>67 658,65</b>		<b>64 761,83</b>

Iné pohľadávky zahŕňajú pohľadávky voči zamestnancom za poskytnuté preddavky na pracovné cesty. Taktiež voči študentom – poplatky za nadštandardné a externé štúdium. Niektoré sa splácajú na základe exekúcie.

Opis významných súm pohľadávok v nadväznosti na položky súvahy, v členení na pohľadávky za hlavnú nezdaňovanú činnosť a zdaňovanú činnosť za bežné účtovné obdobie.

Druh a opis významných položiek pohľadávok	Hlavná nezdaňovaná činnosť	Zdaňovaná činnosť
<b>Pohľadávky z obchod. styku:</b>		
Pohľadávka za provízie – faktúra CKM SYTS	10 911,60	
Pohľadávky za mikrobiologické analýzy, faktúry Jadrová a vyrad'ovacia spol.		25 314,02

## (5) Pohľadávky do lehoty splatnosti a po lehote splatnosti

tabuľka č. 7

	Stav na konci bežného účtovného obdobia	Stav na konci bezprostredne predchádzajúceho účtovného obdobia
Pohľadávky do lehoty splatnosti	30 712,85	26 756,69
Pohľadávky po lehote splatnosti	34 048,98	40 901,96
<b>Spolu</b>	<b>64 761,83</b>	<b>67 658,65</b>

Pohľadávky po lehote splatnosti sa týkajú poskytnutého preddavku na T a S, pohľadávok voči odberateľom, bývalým zamestnancom a študentom.

## (6) Finančné účty

tabuľka č. 8

Druh finančného účtu	Stav na konci bežného účtovného obdobia	Stav na konci bezprostredne predchádzajúceho účtovného obdobia
Pokladnica	150,00	3 339,00
-z toho ceniny	0,00	3 339,00
Bankové účty	18 114 428,83	23 402 058,91
Peniaze na ceste	0	0
<b>Finančné účty spolu</b>	<b>18 114 578,83</b>	<b>23 405 397,91</b>
<b>Obežný majetok spolu</b>	<b>18 328 178,79</b>	<b>23 616 210,17</b>

## (7) Krátkodobý finančný majetok univerzita nemá.

## (8) Významné položky časového rozlíšenia nákladov budúcich období a príjmov budúcich období

tabuľka č. 9

Druh časového rozlíšenia	Stav na konci bežného účtovného obdobia	Stav na konci bezprostredne predchádzajúceho účtovného obdobia
Náklady budúcich období	175 101,20	21 982,90
<b>Časové rozlíšenie - NBO spolu</b>	<b>175 101,20</b>	<b>21 982,90</b>

NBO zahŕňajú rôzne druhy poistenia, predplatné časopisov, licencií aj nájom.

<b>MAJETOK SPOLU</b>	<b>40 966 531,31</b>	<b>39 262 576,37</b>
----------------------	----------------------	----------------------

(9) Údaje o zmenách vlastných zdrojov krytia neobežného majetku a obežného majetku  
tabuľka č. 10

Zdroj krytia	Stav na začiatku bežného účtovného obdobia	Prírastky	Úbytky	Stav na konci bežného účtovného obdobia
<b>Základné imanie</b>	<b>3 853 775,50</b>	<b>357 470,39</b>	<b>234 583,89</b>	<b>3 976 662,00</b>

tabuľka č. 11

Druh fondu	Stav na začiatku bežného účtovného obdobia	Prírastky	Úbytky	Stav na konci bežného účtovného obdobia
Štipendijný fond	486 383,73	887 105,44	809 145,00	564 344,17
Fond pre ŠŠP	76 951,77	57 717,22	3 903,41	130 765,58
Fond reprodukcie	1 482 776,57	234 583,89	357 470,39	1 359 890,07
Rezervný fond	749 591,82	829 411,03		1 579 002,85
Ostatné fondy	84 827,67	8 500,00	6 847,25	86 480,42
<b>Fondy spolu</b>	<b>2 880 531,56</b>	<b>2 017 317,58</b>	<b>1 177 366,05</b>	<b>3 720 483,09</b>

Z dotácie a zo školného sa tvoril štipendijný fond. Fond na podporu študentov so špecifickými potrebami bol tvorený zo zisku a z dotácie. Zo zisku bol tvorený aj rezervný fond. Fond reprodukcie sa tvoril z odpisov. Z ostatných fondov má univerzita fond z darov.

tabuľka č. 12

Názov položky	Bežné účtovné obdobia	Bezprostredne predchádzajúce účtovné obdobia
Nerozdelený zisk z minulých rokov	1 527 785,03	714 962,22
Výsledok hospodárenia za účtovné obdobia	410 764,05	1 658 822,06
<b>Vlastné zdroje krytia majetku spolu</b>	<b>9 635 694,17</b>	<b>9 108 091,34</b>

## Rozdelenie hospodárskeho výsledku – účtovného zisku za rok 2024 do fondov v roku 2025

tabuľka č. 13

Názov položky	Suma
Prídel do rezervného fondu – 50 %	829 411,03
Prídel do fondu ŠŠP študentov – 1 %	16 588,22
Prevod do nerozdeleného výsledku hospodárenia minulých rokov – 49 %	812 822,81
<b>Hospodársky výsledok - zisk za rok 2023</b>	<b>1 658 822,06</b>

## (10) Opis a výška cudzích zdrojov

tabuľka č. 14

Krátkodobé zákonné rezervy	Stav na začiatku bežného účtovného obdobia	Tvorba	Použitie	Stav na konci bežného účtovného obdobia
Na nevyčerpané dovolenky	179 057,22	249 238,13	179 158,32	249 137,03
Na poisťné na nevyčerpané dovolenky	62 684,03	87 676,02	62 821,28	87 538,77
Na odchodné, odstupné	30 954,00	38 306,00	30 954,00	38 306,00
Na overenie ÚZ	0	6150,00	0	6150,00
<b>Zákonné rezervy spolu</b>	<b>272 695,25</b>			<b>381 131,80</b>

Údaje o významných sumách záväzkov v nadväznosti na položky súvahy, v členení na záväzky za hlavnú nezdaňovanú činnosť a zdaňovanú činnosť.

Druh a opis významných položiek záväzkov	Hlavná nezdaňovaná činnosť	Zdaňovaná činnosť
<b>Záväzky z obch. styku:</b>		
Top relax, faktúry za stravovanie, občerstvenie	88 997,64	
Nemocnica Alexandra Wintera Prax študentov	11 114,74	
EURO-ŠTUKONZ – rekonštrukčné práce	207 955,53	
ČEMAD – rekonštrukčné práce	136 443,50	
RDJ Production programátorské služby	14 034,30	
Aricoma Systems, IKT technika	44 270,28	
DAG Slovakia, rekonštrukčné práce	36 777,44	
Advokátska kancelária SPÁL & Partners, právne služby	39 634,29	
<b>Ostatné záväzky:</b>		
Trnavský samosprávny kraj, kúpa nehnuteľnosti, krátk.časť	131 535,86	
<b>Ostatné dlhodobé záväzky:</b>		
Trnavský samosprávny kraj, kúpa nehnuteľnosti, dlhod.časť	657 679,20	

tabuľka č. 15

Krátkodobé záväzky	Stav na konci bežného účtovného obdobia	Stav na konci bezprostredne predchádzajúceho účtovného obdobia
Záväzky z obchodného styku	677 705,48	295 417,04
- z toho dodávateľa	677 705,48	295 417,04
-z toho po lehote splatnosti	106 060,35	33 046,41
-z toho do lehoty splatnosti	571 645,13	262 370,63
Voči zamestnancom	758 476,54	729 995,55

Zúčtovanie so Sociálnou poisťovňou a zdravotnými poisťovňami	498 975,97	489 929,14
Daňové záväzky	420 198,26	143 394,86
Ostatné záväzky	239 881,16	46 154,90
- z toho zábezpeka	0	0
<b>Krátkodobé záväzky spolu</b>	<b>2 595 237,41</b>	<b>1 704 891,49</b>

V záväzkoch z obchodného styku sú záväzky voči dodávateľom za faktúry, ktoré sa týkajú roku 2025 ale uhradené budú v roku 2026.

Štruktúra záväzkov po lehote splatnosti v čiastke 106 060,35 Eur, ktoré sú evidované na účte 321\*: všetky záväzky sú do jedného roka. Staršie záväzky neevidujeme.

Záväzky voči zamestnancom zahŕňajú záväzky za decembrové mzdy.

Zúčtovanie so Sociálnou poisťovňou a zdravotnými poisťovňami zahŕňajú záväzky za odvody z miezd za december 2025.

Daňové záväzky tvoria dane: zrážková, zo závislej činnosti, z DPH, z ubytovania a daň z príjmov.

Ostatné záväzky sa skladajú zo zrážok z miezd, zo zábezpeky za ubytovanie v študentskom domove, z krátkodobej časti lízingu za auto a z krátkodobej časti záväzku za obstaranie budovy v Piešťanoch.

tabuľka č. 16

Záväzky zo sociálneho fondu	Bežné účtovné obdobie	Bezprostredne predchádzajúce účtovné obdobie
<b>Stav k prvému dňu účtovného obdobia</b>	15 535,93	25 148,38
Tvorba na ťarchu nákladov	139 608,51	116 685,45
Tvorba zo soc. návr. výpomocí	0	0
Čerpanie	137 092,15	126 297,90
<b>Stav k poslednému dňu účtovného obdobia</b>	<b>18 052,29</b>	<b>15 535,93</b>

Údaje o druhoch majetku a záväzkoch z lízingových zmlúv	Bežné účtovné obdobie	Bezprostredne predchádzajúce účtovné obdobie
Záväzky z nájmu	13 256,87	23 170,46

Dlhodobé záväzky z lízingových zmlúv sú v sume 13 256,87 €. Krátkodobá časť lízingu (záväzok do 1 roka) je vykázaná v časti Krátkodobé záväzky – Ostatné záväzky v sume 9 913,59 €.

Ostatné dlhodobé záväzky	Bežné účtovné obdobie	Bezprostredne predchádzajúce účtovné obdobie
Ostatné dlhodobé záväzky	657 679,20	0,00

Ostatné dlhodobé záväzky – 2. časť kúpnej ceny za obstaranie budovy v Piešťanoch – dlhodobá časť.

	Bežné účtovné obdobie	Bezprostredne predchádzajúce účtovné obdobie
<b>Dlhodobé záväzky spolu</b>	<b>688 988,36</b>	<b>38 706,39</b>

Bankové úvery, pôžičky a návratné finančné výpomoci univerzita neeviduje.

	Bežné účtovné obdobie	Bezprostredne predchádzajúce účtovné obdobie
<b>Cudzie zdroje spolu</b>	<b>3 665 357,57</b>	<b>2 016 293,13</b>

**(11) Prehľad o významných položkách časového rozlíšenia výnosov budúcich období**

tabuľka č. 17

Položky výnosov budúcich období z dôvodu	Stav na začiatku bežného účtovného obdobia	Prírastky	Úbytky	Stav na konci bežného účtovného obdobia
dotácie zo ŠR alebo z prostriedkov EÚ	12 628 857,49	3 022 362,03	917 716,49	14 733 503,03
dotácie z Plánu obnovy zahraničných projektov	10 750 197,46	7 435 909,92	10 958 399,83	7 227 707,55
zahraníčných projektov	1 690 351,29	1 975 749,13	1 698 638,57	1 967 461,85
bežnej dotácie na KV	1 509 619,13	1 148 655,57	635 817,95	2 022 456,75
nedočerpanej bežnej dotácie zo ŠR, Plánu obnovy	1 548 241,03	1 701 507,49	1 548 241,03	1 701 507,49
iné	10 925,50	20 590,90	18 673,50	12 842,90
<b>Časové rozlíšenie – VBO spolu</b>	<b>28 138 191,90</b>	<b>15 304 775,04</b>	<b>15 777 487,37</b>	<b>27 665 479,57</b>

Na obstaranie DHM bola použitá aj dotácia na bežné výdavky, čo je uvedené v prírastkoch BD na KV. Medzi iné výnosy budúcich období sú zahrnuté odpisy z bezodplatne darovaného DHM a prenos dotácie zo ŠR do ďalšieho kalendárneho roka.

	Bežné účtovné obdobie	Bezprostredne predchádzajúce účtovné obdobie
<b>VLASTNÉ A CUDZIE ZDROJE SPOLU</b>	<b>40 966 531,31</b>	<b>39 262 576,37</b>

**D. INFORMÁCIE, KTORÉ DOPLŇAJÚ A VYSVETLUJÚ ÚDAJE VO VÝKAZE ZISKOV A STRÁT**

**(1) NÁKLADY**

V roku 2024 boli prevádzkové náklady v sume: 23 400 996,26 EUR

V roku 2025 boli prevádzkové náklady v sume: 28 355 210,21 EUR

V porovnaní s predchádzajúcim obdobím boli náklady vyššie o 4 954 213,95 EUR. Vzrástli hlavne náklady na mzdy a zákonné sociálne a zdravotné poistenie.

Na nákup spotrebného materiálu boli náklady v sume 929 307,65 EUR, čo je o 378 280,25 EUR viac ako v predchádzajúcom období.

Za spotrebu energií - elektrina, teplo, voda a plyn mala univerzita náklady o 10 907,99 EUR vyššie ako v roku 2024 ich celková suma činila 474 641,73 EUR.

V porovnaní s rokom 2024 boli náklady na predaný tovar – tlač kníh o 1 205,53 EUR vyššie, ich čiastka bola 3 982,85 EUR.

Náklady na údržbu a opravy boli v sume 304 738,72 EUR. V porovnaní s predchádzajúcim rokom je to viac o 193 559,78 EUR.

Náklady na domáce a zahraničné pracovné cesty vzrástli o 277 016,74 EUR a boli v sume 857 255,53 EUR.

Na reprezentáciu boli náklady vo výške 19 947,52 EUR, nárast o 14 334,82 EUR.

Opis a vyčíslenie hodnoty významných položiek nákladov za služby:

Tabuľka č. 18

Druh nákladu na účte 518 - služby	Suma
Prenájom priestorov, zariadení, iný prenájom	179 091,70
Vložné na konferencie a ďalšie vzdelávanie zamestnancov	146 876,67
Telefón, fax, počítačové siete, poštovné	110 824,59
Revízia zariadení	5 918,87
Čistenie verejn. Priest.	4 206,60
Dopravné služby	5 808,65
Odvoz odpadu	18 962,26
Inzercia, propagácia a reklama	248 756,89
Drobný nehmotný majetok	50 750,32
Autorské honoráre	89 861,33
Právne služby, znalecké posudky	128 122,03
Tlač časopisov, viazanie zbierok, zhotov. kľúčov a pod.	81 206,34
Zdravotné prehliadky	566,00
Používanie plavárne	3 000,03
Ochrana objektu	73,80
Lektorovanie	35 540,80
Stočné, odchyt zrážkovej vody	33 861,47
Klinické praxe, pedagogické praxe	112 077,12
Členské poplatky	19 730,26
Publikačná činnosť	8 485,55
Ubytovanie cudzím	23 235,00
Poskytnuté stravovacie služby študentom	216 248,90
Ostatné služby	868 700,49
<b>Náklady na služby spolu</b>	<b>2 391 905,67</b>

V porovnaní s rokom 2024 náklady na služby vyššie o 741 821,90 Eur.

V roku 2024 v porovnaní s predchádzajúcim účtovným obdobím mala univerzita za služby vyššie náklady najmä: o 71 559,32 EUR za vložné na konferencie a ďalšie vzdelávanie zamestnancov, o 78 745,76 EUR za inzercie, propagáciu a reklamu, o 29 601,08 € za drobný nehmotný majetok, o 38 412,83 € za autorské honoráre, o 77 630,63 € za právne služby a znalecké posudky, o 30 497,93 € za tlač časopisov, viazanie zbierok, zhot. kľúčov a pod., o 10 682,89 € za stočné, odchyt zrážkovej vody, o 39 408,95 € za klinické praxe a pedagogické praxe, o 10 245,20 € za poskytnuté stravovanie služby študentom a za ostatné služby v sume o 312 639,93 €.

Náklady na mzdy, zákonné sociálne a zdravotné poistenie boli v celkovej sume 17 892 964,77 EUR, v porovnaní s rokom 2024 boli vyššie o 2 884 143,49 EUR.

Ostatné sociálne poistenie- doplnkové dôchodkové sporenie bolo v sume 111 359,85 EUR.

Zákonné a ostatné sociálne náklady činili 436 009,84 EUR, z toho príspevky zamestnancom na rekreáciu činili sumu 46 968,81 čo je o 10 726,17 EUR viac ako v roku 2024.

Náklady na daň z nehnuteľností a ostatné dane a poplatky boli v sume 61 403,49 EUR. V porovnaní s predchádzajúcim obdobím boli vyššie o 27 763,49 EUR.

Ostatné pokuty a penále boli v sume 2000 EUR, náklady na odpísané pohľadávky v sume 1182,53 €

Úroky v sume 1600,44 € vznikli za lízingové splátky za auto.

Kurzové straty v sume 619,91 EUR vznikli za dodávky tovarov a služieb zo zahraničia a tiež z pracovných ciest do zahraničia v inej mene ako EUR.

Osobitné náklady sú náklady na mobilitu študentov z projektu ERASMUS a činili 510 724,20 EUR.

Iné ostatné náklady – účet 549\* mala univerzita vo výške 2 081 476,56 v porovnaní s rokom 2024 boli o 64 493,56 EUR vyššie, z toho štipendiá doktorandov činili 1 150 919,50 EUR. Náklady na štipendiá študentov zo zahraničia boli 53 780,00 EUR a na štipendiá z vlastných zdrojov 76 425,00 EUR. Ostatné náklady sú v sume 876 777,06 tvoria ich náklady na poskytnutie prostriedkov APVV spolu riešiteľským organizáciám, členské poplatky, na cestovné iným než vlastným zamestnancom, napr. študentom doktorandom a podobne.

Odpisy DNM a DHM boli v celkovej sume 1 346 304,51 EUR a stúpili o 39 581,37 EUR.

Náklady na tvorbu štipendijného fondu z dotácie na sociálne a motivačné štipendiá, štipendiá pre študentov so špecifickými potrebami, pre talentovaných študentov z plánu obnovy, ako aj zo školného na štipendiá z vlastných zdrojov boli v sume 927 784,44 EUR.

Náklady na daň z príjmov podľa DP boli v sume 10 057,29 EUR. Náklady na daň z úrokov 119,99 €.

## (2) VÝNOSY

V roku 2024 boli celkové výnosy v čiastke 25 065 760,73 EUR.

V roku 2025 boli celkové výnosy v čiastke 28 776 151,54 EUR.

Tržby z predaja služieb - účet 602\* tvoria najmä príjmy z ubytovania študentov a cudzích, prenájmu bytov, z výpožičiek kníh – zápisné, upomienky, kopírovanie a príjmy za reklamu. V roku 2025 boli celkové výnosy z týchto služieb 177 267,77 EUR. V porovnaní s predchádzajúcim obdobím boli nižšie o 17 526,37 EUR. O 1 444,99 EUR stúpili tržby za predaný tovar, t. j. z predaja skript a činili 3970,44 EUR.

V roku 2025 mala UCM aj výnosy zo zmluvných pokút v sume 5 629,00 EUR a z ostatných pokút a penále –v sume 16,50 EUR (súdne poplatky – exekúcie).

Výnosy z úrokov na bankových účtoch univerzita v roku 2025 mala v sume 631,34 EUR a kurzové zisky, ktoré vznikli z platieb v cudzej mene boli 81,72 EUR.

Výnosy z prijatých darov v sume 180,00 EUR tvoria odpisy z bezodplatne nadobudnutého majetku.

Opis a vyčíslenie hodnoty zákonných poplatkov - poplatkov spojených so štúdiom:

tabuľka č. 19

Druh výnosu na účte 648	Suma
Školné za prekročenie štandardnej dĺžky štúdia	304 132,32
Poplatky za prijímacie konanie	213 263,38
Poplatky za rigorózne konanie	31 500,00
Poplatky za vydanie diplomu za rigorózne konanie	3 045,00
Poplatky za vydanie dokladov o štúdiu	112 256,00
Poplatky za ďalšie vzdelávanie	206 716,00
Školné externých študentov	1 572 910,37
Poplatky za habilitačné konanie	3 050,00
Poplatky za vydanie dokladov o absolvovaní štúdia	5 320,00
Poplatky za uznávanie rovnocennosti dokladov o štúdiu	395,00
<b>Spolu</b>	<b>2 452 588,07</b>

Výnosy z poplatkov spojených so štúdiom boli o 148 068,74 EUR vyššie ako v roku 2024.

Iné ostatné výnosy tvoria výnosy z použitia VBO zo zahraničných grantov do výšky čerpaných nákladov v sume 1 667 774,21 EUR a tým sú náklady pokryté výnosmi. Výnosy z vložného na konferencie činili 52 505,00 EUR a ostatné výnosy v sume 163 105,03 EUR napr. poplatky za nájom nebytových priestorov, príjem z vrátených platieb z minulého ÚO. Celková suma iných ostatných výnosov bola 1 893 384,24 EUR, čo je o 214 841,55 EUR viac ako v predchádzajúcom účtovnom období.

Výnosy z použitia fondu boli v sume 87 175,66 EUR. Čerpanie štipendijného fondu na štipendiá z vlastných zdrojov ovplyvňuje výnosy až do výšky čerpaných nákladov. V roku 2025 boli výnosy z použitia ŠF v sume 76 425,00 EUR.

Prehľad o prijatých prevádzkových dotáciách a zúčtovaní kapitálových dotácií vo výške odpisov – účet 691:

tabuľka č. 20

Výnosy na účte 691	Suma
Prevádzkové dotácie a granty	23 340 691,50
- z toho použitie bežnej dotácie na obstaranie DNM a DHM	511 669,12
Prevádzkové dotácie – zostatok z minulého ÚO	0,00
Zúčtovanie kapitálovej dotácie vo výške odpisov	814 535,30
<b>Spolu</b>	<b>24 155 226,80</b>

V roku 2025 mala univerzita výnosy na účte 691\* o 3 363 528,54 EUR vyššie ako v roku 2024.

Dotácie na bežné výdavky, ktorá bola použitá na obstaranie dlhodobého hmotného majetku bola preúčtovaná na účet výnosov budúcich období v sume 511 669,12 EUR.

**(3) HOSPODÁRSKY VÝSLEDOK ZA ROK 2025**

Univerzita sv. Cyrila a Metoda v Tmave dosiahla za rok 2025 účtovný zisk po zdanení v nasledovnej štruktúre:

Výsledok hospodárenia: nezdaňovaná činnosť - hlavná	373 702,47 EUR
Výsledok hospodárenia: zdaňovaná činnosť - podnikateľská	37 061,58 EUR
<b>Spolu:</b>	<b>410 764,05 EUR</b>

Účtovná závierka použitá pri podaní daňového priznania za rok 2025 bola následne upravená o účtovné opravy identifikované po podaní daňového priznania. Z tohto dôvodu sa výsledok hospodárenia pred zdanením a po zdanení uvedený v účtovnej závierke (420 941 EUR, resp. 410 764 EUR) líši od údajov vykázaných v pôvodne podanom daňovom priznaní (839 146 EUR, resp. 828 969 EUR). Uvedené rozdiely nemali vplyv na splatnú daň z príjmov.

**E. OPIS ÚDAJOV NA PODSÚVAHOVÝCH ÚČTOCH**

Podsúvahové účty – 771 slúžia univerzite na evidenciu drobného hmotného majetku a drobného nehmotného majetku. Je to majetok, ktorého obstarávacía cena drobného hmotného majetku nie je vyššia ako 1 700,00 EUR a drobného nehmotného majetku s hodnotou nižšou ako 2 400,00 EUR. Zároveň doba použiteľnosti je dlhšia aj ako jeden rok.

Celková hodnota takto evidovaného majetku je 3 093 546,17 EUR (účet 771100 a 771300), z toho drobný nehmotný majetok činí 64 099,39 EUR (771300).

**Iné aktíva a iné pasíva**

Účtovná jednotka eviduje prebiehajúce súdne spory, najmä v oblasti pracovnoprávných vzťahov a projektového financovania (Výskumná agentúra), pričom hodnota jednotlivých sporov predstavuje približne 1,4 mil. Eur. Konania ku dňu zostavenia účtovnej závierky neboli právoplatne ukončené a účtovná jednotka priebežne vyhodnocuje ich možný dopad na hospodárenie a účtovnú závierku.

Univerzita nemá žiadne peňažné ani nepeňažné záväzky, ktoré nie sú v súvahe.

Univerzita neeviduje žiadne finančné práva alebo povinnosti, ktoré nie sú zaznamenané v súvahe.

Univerzita nemá v správe ani vo vlastníctve žiadne nehnuteľné kultúrne pamiatky.

**F. Následné udalosti po dni účtovnej závierky**

Po dni účtovnej závierky došlo k zvýšeniu geopolitického napätia v oblasti Blízkeho východu, ktoré môže mať nepriamy vplyv na vývoj cien energií a pohonných hmôt na svetových trhoch. Účtovná jednotka priebežne sleduje vývoj tejto situácie, k dátumu zostavenia účtovnej závierky však nebolo možné spoľahlivo kvantifikovať jej prípadný finančný dopad.