



Vodárne a kanalizácie mesta Komárna, a.s.
E.B.Lukáča 25, 945 01 Komárno

IČO: 36 537 870 IČ DPH: SK 2020 159 735

Obchodný register: Okresný súd Nitra, oddiel Sa, vložka číslo 10148/N

Výročná správa za rok 2025

Vypracoval:
manažment spoločnosti
KOMVaK, a.s.

Predkladá:
predstavenstvo spoločnosti
KOMVaK, a.s.

Obsah

| | |
|--|-----------|
| I. Spoločnosť a jej základné údaje..... | 3 |
| II. Hlavné činnosti spoločnosti..... | 7 |
| III. Finančná analýza roku 2025 | 20 |
| IV. Ostatné..... | 32 |
| V. Plnenie úloh | 43 |
| VI. Ciele spoločnosti KOMVaK, a.s., na rok 2026:..... | 45 |
| Návrh na rozdelenie zisku za rok 2025 | 47 |

I. Spoločnosť a jej základné údaje

I.1) Založenie spoločnosti

Spoločnosť KOMVaK – Vodárne a kanalizácie mesta Komárna, a.s., bola založená na základe uznesenia mesta Komárno č. 222/2000 zo dňa 24.02.2000.

Zakladateľom akciovej spoločnosti je mesto Komárno so 100 percentnou majetkovou účasťou. Spoločnosť bola zapísaná do obchodného registra pod č. SA 10148/N zo dňa 20.09.2000 s nasledovnými údajmi:

Názov spoločnosti:

KOMVaK – Vodárne a kanalizácie mesta Komárna, a.s.

Sídlo spoločnosti:

Ul. E. B. Lukáča č.25, 945 01 Komárno

IČO: 36 537 870

DIČ: 2020159735

I.2) Predmet podnikania

Spoločnosť vykonáva správu vodohospodárskych zariadení vo vlastníctve mesta Komárno a vo vlastníctve ostatných miest a obcí s nasledovným hlavným predmetom podnikania:

- výroba a dodávka pitnej vody,
- výroba a dodávka úžitkovej vody,
- odvod odpadových a dažďových vôd
- prevádzka, údržba a oprava kanalizácií a verejnej kanalizácie,
- prevádzka, údržba a oprava vodovodov a verejného vodovodu,
- výstavba inžinierskych sietí,

- prenájom vozidiel, mechanizmov a strojových zariadení,
- projektovanie vodohospodárskych stavieb zdravotno-vodohospodárske stavby,
- projektovanie technického vybavenia stavieb elektroinštalácie silové,
- stavebné práce – vodohospodárske a pozemné stavby,
- inžinierska činnosť vo vodnom hospodárstve,
- veľkoobchod a maloobchod s komoditami v rozsahu voľnej živnosti,
- čistenie odpadových a dažďových vôd – prevádzkovanie čističky odpadových vôd,
- odvoz a likvidácia odpadových vôd,
- opravy a montáž určených meradiel: vodomer na a) studenú vodu, b) teplú vodu.

I.3) Organizačné usporiadanie a zamestnanosť

Organizačná štruktúra v spoločnosti je minimalizovaná a pri plnej funkčnosti. Súčasná právna forma je akciová spoločnosť. Orgány spoločnosti sú legislatívne vymedzené Obchodným zákonníkom a Stanovami a.s., nasledovne:

- Valné zhromaždenie,
- Predstavenstvo,
- Dozorná rada,
- Generálny riaditeľ spoločnosti.

Štatutárne orgány spoločnosti pracovali v zložení:

Predstavenstvo:

- Mgr. Patrik Ruman – predseda predstavenstva,
- Ing. Bohumír Kóňa – člen predstavenstva,
- Ing. Helena Molnárová – člen predstavenstva.

Dozorná rada:

- JUDr. Štefan Bende – predseda DR,
- Ing. Zoltán Bujna – člen DR,
- Ing. Zuzana Mihalíková – člen DR.

Vnútornú organizačnú štruktúru spoločnosti tvoria štyri úseky v priamej podriadenosti generálnemu riaditeľovi spoločnosti, ktorými sú:

- Úsek generálneho riaditeľa,
- Úsek ekonomický,
- Úsek obchodný,
- Úsek technicko-prevádzkový.

Zoznam kľúčových manažérov v roku 2025:

| Priezvisko a meno | Funkcia | Vzdelanie |
|------------------------|--|---------------|
| Mgr. Patrik Ruman | Generálny riaditeľ spoločnosti | Vysokoškolské |
| Ing. Zuzana Mihalíková | Riaditeľ ekonomického úseku | Vysokoškolské |
| Ing. Jana Molnárová | Riaditeľ technicko-prevádzkového úseku | Vysokoškolské |
| Ing. Béla Balogh | Riaditeľ obchodného úseku | Vysokoškolské |

Pri vypracovaní organizačného usporiadania spoločnosti sa vychádzalo z nasledovných úvah:

- a.s. je limitovaná počtom TH pracovníkov,
- musí sa zabezpečiť maximálna kumulácia činností,
- nové aktivity sa zatriedia podľa vývoja situácie,
- jednotlivé útvary komplexne zabezpečujú činnosť a.s.

I.4) Informácie o akcionároch účtovnej jednotky

Štruktúra akcionárov spoločnosti do 31. decembra 2025 :

| Akcionár | Podiel na základom imaní | | Hlasovacie práva |
|---------------|--------------------------|------------|------------------|
| | tis. EUR | % | % |
| mesto Komárno | 2 616 | 100 | 100 |
| spolu | 2 616 | 100 | 100 |

V priebehu roka 2025 došlo k navýšeniu základného imania spoločnosti KOMVaK – Vodárne a kanalizácie mesta Komárna, a.s. zo sumy 2 289 tis.€ na 2 616 tis.€. Uvedená zmena bola do ORSR zapísaná dňa 28.11.2025.

II. Hlavné činnosti spoločnosti

Hlavnou úlohou spoločnosti je zásobovanie obyvateľstva a ostatných odberateľov pitnou vodou a odvádzanie a čistenie odpadových vôd. Okrem základnej činnosti spoločnosť vykonáva aj:

- ◆ inžinierske činnosti vo vodnom hospodárstve,
- ◆ výstavbu a opravu vodovodov a kanalizácii vo vlastnej réžii,
- ◆ výstavbu a opravu vodovodných a kanalizačných prípojok,
- ◆ monitoring a čistenie kanalizačnej siete a (domových) kanalizačných prípojok,
- ◆ čerpanie a odvoz odpadových vôd zo septikov/žúmp,
- ◆ vytyčovanie podzemných vedení,
- ◆ vyhľadávanie porúch na sieťach,
- ◆ poskytovanie vyjadrení k projektovej dokumentácii,
- ◆ poskytovanie podkladov z GIS,
- ◆ stanovenie technických podmienok pripojenia alebo odpojenia nehnuteľnosti na verejný vodovod alebo kanalizáciu,
- ◆ zakreslenie podzemných vedení,
- ◆ poskytnutie iných podkladov a technických údajov
- ◆ opravy a montáž vodomeroch na studenú vodu a teplú vodu.

II.1) Výroba, dodávka a distribúcia pitnej vody verejným vodovodom

Spoločnosť v roku 2025 prevádzkovala alebo spravovala celkom 2 skupinové a 3 miestne verejné vodovody v Komárne a v ďalších pätnástich obciach, 5 vodárenských zdrojov a čerpacích staníc s celkovou kapacitou 266,11 l/s, 6 vodojemov s celkovým objemom 12,9 tis. m³. Spoločnosť zabezpečuje dodávku pitnej vody nasledujúcimi skupinovými a miestnymi verejnými vodovodmi:

1. Skupinový vodovod (SV) **Komárno**,
 - a. Komárno a mestské časti,
 - b. Západ: Zlatná na Ostrove, Čalovec, Okoličná na Ostrove, Tôň, Zemianska Olča
 - c. Východ: Iža, Patince, Virt, Marcelová, Radvaň nad Dunajom, Moča,
 - *Chotín a Veľké Kosihy – distribúcia pitnej vody pre prevádzkovateľa ZSVS a.s.*
2. Skupinový vodovod **Čičov-Trávnik**,
 - a. Čičov
 - b. Trávnik

3. Miestny vodovod **Modrany**,
 - Šrobárová – distribúcia pitnej vody pre prevádzkovateľa ZSVS a.s.
4. Miestny vodovod **Mudroňovo**,
5. Miestny vodovod **Violín – Štúrová**.

Vybrané prevádzkové údaje 2025

Počet vodárenských zdrojov: **5**

Objem vodojemov v m³: **12 900**

Počet obyvateľov zásobovaných pitnou vodou: **51 118**

Dĺžka vodovodnej siete v km: **342,68**

Počet prípojok: **10 980**

Voda vyrobená určená k realizácii v m³/ rok: **3 480 259**

Voda fakturovaná v m³: **2 269 023**

- z toho: domácnosti m³: **1 559 410**
- z toho: ostatní odberatelia m³: **600 954**
- z toho: voda distribuovaná iným regulovaným subjektom m³: **108 659**

Tab. T1. Základné technické údaje verejného vodovodu – r. 2025:

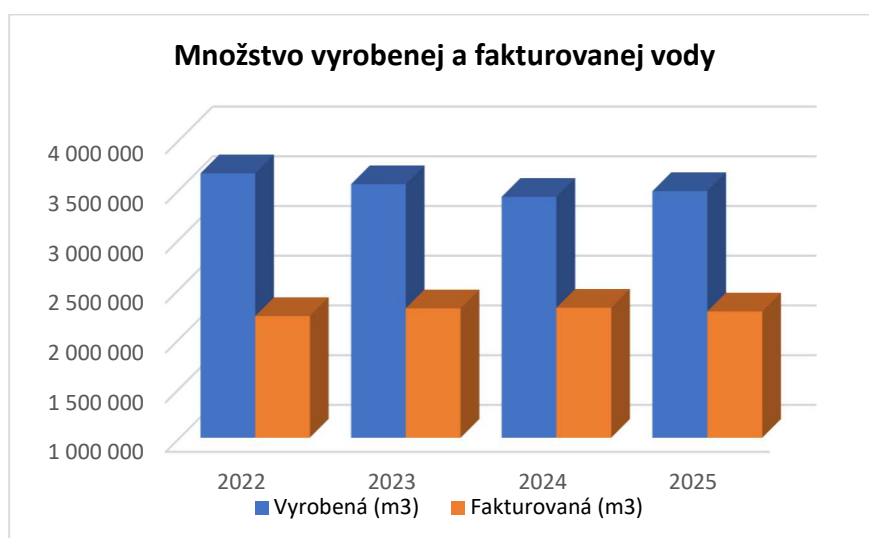
| Vodovod | Kapacita vodného zdroja [l/s] | Dĺžka siete [km] | Počet prípojok | Počet obyvateľov | | % napojenia | Voda | |
|-----------------------|-------------------------------|------------------|----------------|------------------|---------------|-------------|-------------------------|----------------------------|
| | | | | Napojených | Celkom | | Vyrobená m ³ | Fakturovaná m ³ |
| Komárno | 248 | 308,99 | 9 902 | 46 843 | 47 897 | 97,8 | 3 247 775 | 2 064 200 |
| Čičov-Trávník | 15,3 | 16,86 | 669 | 1 808 | 1 824 | 99,1 | 77 420 | 60 395 |
| Modrany | 1,87 | 9,14 | 268 | 945 | 1 275 | 74,1 | 31 835 | 25 483 |
| Mudroňovo | 0,47 | 2,31 | 58 | 105 | 122 | 86,1 | 5 234 | 4 684 |
| Violín-Štúrová | 0,47 | 5,38 | 83 | 187 | | | 9 336 | 5 602 |
| Celkom | 266,11 | 342,68 | 10 980 | 49 888 | 51 118 | 97,6 | 3 371 600 | 2 160 364 |

V oblasti výroby vody bolo v roku 2025 vo vodohospodárskych zariadeniach spoločnosti vyrobených z podzemných zdrojov 3 480 tis. m³ pitnej vody. Celkový objem vyrobenej vody bol porovnateľný s rokom 2024 (vid' graf T1). Ostatné parametre sledovaných ukazovateľov sú porovnateľné s predchádzajúcim obdobím.

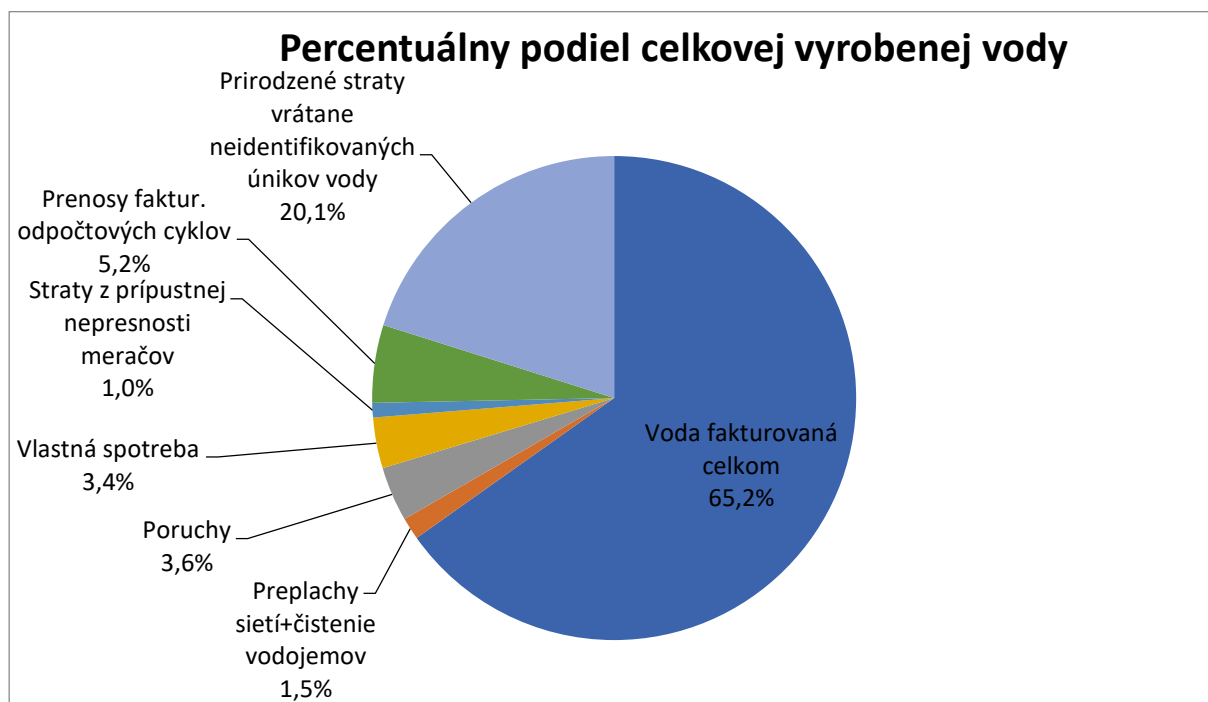
Tab. T2. Množstvo vyrobenej a fakturovanej vody:

| Rok | | 2022 | 2023 | 2024 | 2025 |
|------------------------------------|----------------|-----------|-----------|-----------|-----------|
| Voda k realizácii | m ³ | 3 658 639 | 3 548 793 | 3 422 807 | 3 480 259 |
| Voda fakturovaná | m ³ | 2 223 331 | 2 300 803 | 2 306 474 | 2 269 023 |
| Vlastná spotreba | m ³ | 142 586 | 125 581 | 89 402 | 118 002 |
| Straty vody v distribučnom systéme | m ³ | 976 010 | 848 633 | 758 866 | 823 640 |
| Straty vody v distribučnom systéme | % | 27 | 24 | 22 | 24 |
| Voda nefakturovaná | m ³ | 1 292 722 | 1 122 409 | 1 026 931 | 1 093 234 |
| Voda nefakturovaná % | % | 35 | 32 | 30 | 31 |
| Podiel fakturovanej vody | % | 61 | 65 | 67 | 65 |

Graf T1. Množstvo vyrobenej a fakturovanej vody v rokoch 2022-2025:



Graf T2. Percentuálny podiel celkovej vyrobenej vody v roku 2025:



Rozdiel medzi vodou vyrobenou a vodou fakturovanou je nefakturovaná voda, ktorá predstavuje vlastnú spotrebu prevádzky (technologická voda na ČOV, čistenie akumulčných nádrží a hydroglóbusov), pravidelný preplach vodovodnej siete, straty vody, ktoré tvoria úniky vody počas porúch, vypúšťanie a napúšťanie vodovodného potrubia pri odstraňovaní porúch a jeho následné prepláchnutie, prenosy fakturácie odpočtových cyklov pri postupnom odčítaní okrskov ako aj skryté úniky na sieti a najmä prirodzené straty v distribučnom systéme, ktoré odrážajú stav a dobu prevádzky potrubnej siete, ich poruchovosť a s tým úzko súvisiaci podiel vody nefakturovanej.

V meste Komárno bolo počas roka 2025 odstránených 37 porúch, z toho jedna väčšieho rozsahu na prívodnom potrubí DN 400, čo je mierny pokles oproti minulosti. V prevádzkovaných obciach bol počet porúch celkom 44 ks, čo je dvojnásobný počet oproti predchádzajúcemu obdobiu. Najčastejšou príčinou havárie bola korózia potrubných materiálov a armatúr, čo súvisí s vekom verejných vodovodov. Druhou najčastejšou príčinou porúch bol pohyb pôdy vyvolaný opakovaným premrznutím pôdy, resp. premočením pôdy v dôsledku privalových dažďov. V rámci prevádzkovej údržby sa kontrolujú a boli vymenené nefunkčné uzávery v počte 15 ks. Výmenou uzáverov vieme následne pri poruchách značnou mierou skrátiť uzatváraný úsek, a tým znížiť množstvo uniknutej vody a vody potrebnej na opätovné napustenie a prepláchnutie systému. V roku 2026 sa bude naša spoločnosť venovať výmene jednotlivých úsekov verejného vodovodu, ktoré sú na hranici svojej životnosti.

Zabezpečenie funkčnosti 342,68 km vodovodnej siete bude naďalej vykonávané pravidelnou údržbou zameranou na preplachovanie vodovodnej siete, kontrolou funkčnosti hydrantov, ich označovanie, kontrolu a údržbu a opravu úsekových uzáverov, ako i kontrolu funkčnosti a pretáčanie.

Kvalita pitnej vody

Pri dodávke vody spoločnosť splnila všetky povinnosti vyplývajúce z platnej legislatívy a v stanovených termínoch boli spracované podklady pre plnenie ukazovateľov týkajúcich sa vodárenských zdrojov a výroby vody. Kvalita pitnej vody je pravidelne kontrolovaná analýzami jej zloženia. Rozbory vykonáva akreditované laboratórium. Kontrola prebieha v súlade s Vyhláškou č. 91/2023 a Vyhláškou č.636/2004, vzorky sa odoberajú priamo u spotrebiteľov a zo zdrojov vody podľa vopred dohodnutého harmonogramu. V roku 2025 bolo vykonaných celkovo 86 rozborov (surová + pitná voda), z ktorých sa v osem prípadoch zistilo prekročenie niektorých ukazovateľov, avšak zdravotne nezávadných (železo a mangán, ktoré sú charakteristické pre podzemné vody menších vodných zdrojov tohto územia). Výsledky posledných analýz sú uvedené v tabuľke T3.

Pre prípad nepredvídateľných udalostí je Skupinový vodovod Komárno napojený na Diaľkovod Gabčíkovo – Nové Zámky – Levice, vďaka čomu je možné zásobovanie oblasti z opačného smeru. V roku 2025 z tohto systému nebolo nutné odobrať pre potreby zabezpečenia dostatočného množstva pitnú vodu.

Tab.T3. Kvalita pitnej vody – stav k 31.12.2025:

| Ukazovateľ | pH | dusičnany (mg/l) | celková tvrdosť (mmol/l) | železo (mg/l) | mangán (µg/l) |
|------------------------|------------------|-----------------------------|---|--------------------------|--------------------------|
| Limitné hodnoty | 6,5 - 9,5 | max. 50,0 | 1,1-5,0 | max. 0,2 | max. 50 |
| Vodný zdroj | | | | | |
| Komárno | 7,94 | 6,48 | 1,8 | <0.01 | <5 |
| Čičov - Trávník | 7,89 | <0,046 | 1,3 | 0,086 | 45,4 |
| Modrany | 7,62 | 1,9 | 3,3 | 0,34 | 32,2 |
| Mudroňovo | 7,59 | 49,7 | 3,8 | <0.01 | <5 |
| Violín | 8,17 | <0.046 | 0,8 | 0,12 | 49 |

II.2) Čistenie a odvádzanie odpadovej vody verejnou kanalizáciou

Spoločnosť prevádzkuje kanalizačnú sieť a čistiarne odpadových vôd v meste Komárno a v obciach Zlatná na Ostrove, Iža a Patince.

Odpadové vody sú odvádzané verejnou gravitačnou a tlakovou kanalizáciou, na menších ČOV časť čistených vôd tvoria aj žumpové vody dovážané fekálnymi vozidlami.

Odkanalizovanie a čistenie odpadových vôd:

Základné technické údaje:

Vybrané prevádzkové údaje 2025:

Počet ČOV: 4

Počet hlavných čerpacích staníc: 2

Počet napojených obyvateľov: 31 974

Dĺžka kanalizačnej siete v km: 124,96

Počet prípojok: 5 469

Voda odkanalizovaná v m³: 2 588 172

- z toho:
- domácnosti: 1 199 952
- ostatní odberatelia: 766 085
- zrážky: 622 134
- žumpové vody: 25 436

Voda čistená m³: 3 034 741

Voda odľahčená v m³: 384 442

Množstvo a kvalita odpadovej vody:

Prevádzkované čistiarne odpadových vôd v Komárne, Patinciach, Iži a Zlatnej na Ostrove čistia prevažne komunálnu odpadovú vodu. Účinnosť čistenia je viac ako 95 %.

Celková dĺžka prevádzkovanej siete je 124,96 km. Na trase je osadených 33 ks prečerpávacích staníc a dve retenčné nádrže o objeme 1000 m³ a 700 m³. Celkový počet napojených obyvateľov na kanalizačnú sieť je 31 974 a splaškové vody sú odvádzané prostredníctvom 5 469 kanalizačných prípojok, z čoho je na tlakovej kanalizácii cca 270 domových prečerpávacích staníc. Celkové množstvo čistených odpadových vôd 3 034 741 m³.

Množstvá odpadovej vody čistených na jednotlivých ČOV sú uvedené v tabuľke T4.

Tab. T4. Základné údaje verejnej kanalizácie a ČOV za rok 2024:

| ČOV | Kapacita [m ³ /d] | Dĺžka siete [km] | Počet prípojok | Čistená odpadová voda [m ³] | Voda odľahčená [m ³] | Odpadová voda fakturovaná [m ³] |
|--------------------|------------------------------|------------------|----------------|---|----------------------------------|---|
| Komárno | 16 500 | 103,62 | 4 695 | 2 922 525 | 384 442 | 2 494 564 |
| Zlatná n/O. | 615 | 15.18 | 529 | 66 382 | - | 60 719 |
| Iža | 30 | 2.91 | 66 | 9 209 | - | 7 969 |
| Patince | 400 | 3.26 | 179 | 36 625 | - | 24 919 |

Čistená odpadová voda – celkové množstvo čistenej odpadovej vody vypustenej do recipientu.

Voda odľahčená – predstavuje celkové množstvo vôd vypustených do recipientu obtokom ČOV pri výdatných zrážkach. Rozdiel medzi vodou čistenou a vodou odkanalizovanou tvoria odpadové vody, ktoré vtečú do kanalizácie a nefakturujú sa (nefakturované vody z povrchového odtoku a balastné vody vnikajúce do verejnej kanalizácie), ako aj nepovolené (nevidované) zaústenia kanalizačných prípojok.

V roku 2025 boli vykonávané kontrolné monitoriny technického stavu na prevádzkovaných verejných kanalizáciách a kanalizačných prípojkách, za účelom vyhľadávania porúch, zisťovania aktuálneho stavu stokovej siete, kontroly uloženia stokovej siete a jej čistenia.

V roku 2025 kanalizácie a čistiarne odpadových vôd v správe našej spoločnosti zabezpečovali plynulé odkanalizovanie odpadových vôd. Čerpacie stanice na kanalizačnej sieti v Komárne a Zlatnej na Ostrove sú vybavené meraním a reguláciou a sú prepojené na centrálny dispečing ČOV.

Na stokovej sieti a kanalizačných prípojkách bolo celkom 70 porúch, z toho 23 bolo spôsobených netesnosťou potrubia a lebo kanalizačnej šachty. Najčastejšou príčinou havárií boli upchávky kanalizácie a čerpacích staníc a ostatné najmä z dôvodu upchatia potrubia a potreby jeho následného prečistenia, z dôsledku nedisciplinovanosti niektorých producentov, ktorí vhadzujú do kanalizácie materiál a predmety, ktoré do nej nepatria. Na čerpacích staniach bolo okrem pravidelných údržbových prác nutných 95 výjazdov s následným odstránením poruchy. Kanalizačné šachty boli opravené v počte 23 ks a opravy dažďových vpustov boli realizované v 9 prípadoch.

ČOV Komárno:

Kanalizácia mesta Komárno zabezpečuje odvádzanie odpadových vôd z mesta a okolitých mestských častí na ČOV Komárno. Väčšina kanalizačnej siete je jednotná gravitačná a odvádzá

z jednotlivých nehnuteľností vodu splaškovú a dažďovú z verejných priestranstiev a striech. V oblastiach, kde technicky nebolo možné odvádzať odpadové vody gravitačne je časť kanalizácie tlakovej, resp. je tam vybudovaných a prevádzkovaných 17 čerpacích staníc, ktoré čerpajú odpadovú vodu na ČOV. V tých oblastiach, kde je vybudovaná tlaková kanalizácia, prečerpávacie a zvyšovacie čerpacie stanice a ktoré prevádzkuje ju naša spoločnosť, je odvádzanie dažďových vôd priamo do kanalizácie zakázané. Pravidelne sa kontroluje kvalita odpadovej vody na prítoku a vyčistenej vody na odtoku na všetkých ČOV. V roku 2025 bolo na ČOV Komárno vykonaných 200 rozborov – prítok, odtok, po mech. stupni a rozborov kalov. Hlavné sledované ukazovatele pre ČOV Komárno sú uvedené v tabuľke T5.

Tab. T5. Priemery najvýznamnejších ukazovateľov znečistení na prítoku a odtoku ČOV Komárno v rokoch 2022-2025:

| ČOV Komárno | | 2022 | 2023 | 2024 | 2025 |
|-------------------------|--------|--------|--------|--------|--------|
| BSK ₅ [mg/l] | prítok | 161,20 | 205,14 | 171,33 | 216,95 |
| | odtok | 1,58 | 1,56 | 5,06 | 1,51 |
| CHSK [mg/l] | prítok | 375,40 | 466,12 | 379,28 | 465,58 |
| | odtok | 18,71 | 19,65 | 28,61 | 17,32 |
| NL [mg/l] | prítok | 169,70 | 190,33 | 176,05 | 206,96 |
| | odtok | 11,10 | 10,54 | 10,96 | 10,00 |

BSK₅ – biologická spotreba kyslíka

CHSK – chemická spotreba kyslíka

NL – nerozpustné látky

Tab. T5. Čistená a fakturovaná voda (ČOV Komárno) v rokoch 2022-2025:

| ČOV Komárno | 2022 | 2023 | 2024 | 2025 |
|------------------|-----------|-----------|-----------|-----------|
| Čistená voda | 2 812 009 | 3 216 566 | 3 518 463 | 2 922 525 |
| Odl'ahčená voda | 433 583 | 797 107 | 1 074 197 | 384 442 |
| Fakturovaná voda | 2 317 490 | 2 362 293 | 2 441 280 | 2 588 171 |

OV čistená - predstavuje celkové množstvo čistenej odpadovej vody vypustenej do recipientu.

Voda odl'ahčená - predstavuje celkové množstvo vôd vypustených do recipientu obtokom ČOV pri výdatných zrážkach. Rozdiel medzi vodou čistenou a vodou odkanalizovanou tvoria odpadové vody, ktoré vtečú do kanalizácie a nefakturujú sa (nefakturované vody z povrchového odtoku a balastné vody vnikajúce do verejnej kanalizácie), ako aj nepovolené (nevidované) zaústenia kanalizačných prípojk.

Graf T3. Čistená a fakturovaná voda (ČOV Komárno) v rokoch 2022-2025:



Na uvedenom grafe T3. sú znázornené každoročné množstvá čistenej odpadovej vody na ČOV. Rozdiel čisteného a fakturovaného množstva odpadovej vody tvoria balastné vody, presakujúce do netesných a porušených kanalizácií, zrážkové vody, úžitkové vody, pretekajúce zo studní a bazénov a pitné vody, vnikajúce do kanalizácií z poškodených vodovodov. Účinnosť čistenia odpadových vôd je vysoká. Najefektívnejšie je odstraňované biologické znečistenie BSK₅ (až 99 % – priemer r. 2025). Množstvo chemického znečistenia CHSK a nerozpustných látok NL sa znížilo v priebehu čistenia o cca 96,3 %. Pri čistení odpadových vôd bolo vyprodukovaných 346,22 ton stabilizovaného odvodneného kalu a bolo spracovaných 29,38 ton zhrabkov, t. j. množstvo zachyteného hrubého znečistenia odstráneného pred vstupom na ČOV, ktorého značnú časť tvoria vlhčené utierky a hygienické potreby.

Vedľajším produktom čistenia odpadovej vody je tzv. prebytočný kal, ktorý sa ďalej spracováva – získava sa z neho bioplyn. Bioplyn sa premieňa na elektrickú a tepelnú energiu a nahrádza zemný plyn. V roku 2025 bolo vyprodukovaných **212 419 m³** bioplynu. Na kogeneračnej jednotke bolo vyrobených **94 185 kWh** elektrickej energie, ktorá bola využitá na prevádzku technologického zariadenia na ČOV.

Realizované úlohy v roku 2025

Počas roka bolo zrealizované Rozšírenie verejného vodovodu v dĺžke 667 m a verejnej kanalizácie v dĺžke 411 m. Spoločnosť v roku 2025 popri plnení svojich základných úloh, týkajúcich sa zabezpečenia výroby a dodávky pitnej vody, ako aj odvádzania či čistenia odpadových

vôd, vykonala okrem obvyklých prevádzkových činností ako výmena sekčných uzáverov, čistenie a oprava dažďových vpustov a deratizácia kanalizačnej siete nasledujúce úkony:

Na úseku vodovodnej siete:

1. periodické výmeny vodomero v počte **2 361 ks**,
2. stavebnomontážnu činnosť – realizáciu nových vodovodných prípojok v počte **59 ks**, zabezpečenie merania ďalších **39 odberných miest** (osadenie vodomero), demontáž vodomero – **40 ks**
3. vytyčovanie podzemných vedení v správe našej spoločnosti pre cudzích investorov v počte **52**,
4. odstraňovanie havárií na verejnom vodovode v počte **81**, z toho v meste Komárno a jeho MČ **37**

V rámci výkonov v prospech mesta Komárno:

5. výmena sekčných uzáverov v počte **15 ks**,
6. opravy a výmeny úsekov verejného vodovodu nad 1700 € v počte **28 ks**,
7. prevádzkovanie fontán v meste Komárno,

Na úseku kanalizačnej siete a ČOV:

8. s prevádzkovaním súvisiace periodické čistenie objektov ČOV, čistenie čerpacích staníc – v počte 170x, výmenu a opravu čerpacej techniky, čistenie verejnej kanalizačnej siete a kanalizačných prípojok podľa potrieb prevádzky a producentov pripojených na verejnú kanalizačnú sieť,
9. napojenie 23 nových producentov odpadovej vody na verejnú kanalizáciu,
10. na stokových sieťach bolo odstránených spolu 78 porúch, z toho bolo 48 upchávok, 23 opráv kanalizačných šácht a 9 opráv dažďových vpustov,
11. odstraňovanie porúch na čerpacích staniaciach vrátane domových čerpacích staníc v počte 95.
12. Výmena vnútorných rozvodov vyhnívacej nádrže na ČOV Komárno
13. oprava vysokonapäťového odpínača NALF 24
14. výmena výkonného ističa ČS Dunaj

V rámci výkonov v prospech mesta Komárno:

15. čistenie uličných dažďových vpustov v počte **397 ks**,
16. oprava a výmena dažďových vpustov v počte **9 ks**,
17. oprava kanalizačných šácht v počte **23 ks**,
18. deratizácia verejnej kanalizačnej siete **2x** ročne,

Na úseku kanalizácie tvorí značnú časť výkonov čistenie kanalizačných čerpacích staníc, z dôvodu neustáleho znefunkčnenia čerpadiel, na ktoré sa namotávajú nevhodným spôsobom likvidované vlhčené utierky a či materiály, ktoré do kanalizácie nepatria. Rovnako rastie množstvo kanalizačných porúch spôsobených upchávkou, z dôvodu nedisciplinovanosti niektorých producentov.

Aj v nasledujúcom období sa bude naša spoločnosť zameriavať na osvetu verejnosti, aby kanalizáciu nepoužívali ako odpadový kôš, alebo jednoduchý spôsob zneškodňovania olejov či chemikálií, ale aby verejnosť pochopila, že spoločným zodpovedným správaním môžeme ochrániť náš ekosystém pred zbytočným znečisťovaním.

II. 3) Obchodný úsek a marketing

V roku 2025 sme do plnej prevádzky uviedli službu Smart Metering, ktorá je nadstavbou zákaznickeho informačného systému. Táto služba sa zameriava na online prenos údajov ohľadom spotreby vody.

V súčasnosti máme pripojených vyše 450 odberných miest k aplikácii Smart Metering. Počas celého roka aplikácia fungovala bez problémov k plnej spokojnosti odberateľov a výrazne sa znížili problémy pri únikoch vody v odberných miestach pripojených na službu. Koncom roka sme túto službu začali realizovať pre odberné miesta mesta Komárno a pre organizácie zriadené mestom Komárno.

Sme jednou z mála vodárenských spoločností na Slovensku, ktorá túto službu ponúka a má ju zavedenú aj do praxe. Postupom času si čoraz viac odberateľov uvedomuje výhody tejto smart technológie. Vďaka nej môžu naši klienti využívať rôzne benefity, ako napríklad sledovanie spotreby vody online. Naš systém disponuje aj notifikáciou, ktorá upozorní klienta na nadmernú spotrebu, vďaka čomu môže včas zareagovať. Keďže sme moderná firma, snažíme sa zdokonaľovať a prinášať na trh nové a lepšie produkty a práve jednou z nich je aj Smart Metering.

Obchodná kancelária popri svojej každodennej činnosti ponúka nielen telefonickú, ale aj elektronickú komunikáciu cez zákaznicky informačný systém, ktorého súčasťou sú aj možnosti internetovej platby prostredníctvom platobnej brány. Je to jeden z našich ďalších benefitov pre našich odberateľov. Výhody elektronickej komunikácie sme využili aj pri zavedení dvojzložkovej ceny v roku 2025, čo bolo našou povinnosťou v zmysle platnej legislatívy.

V priebehu roka 2025 sme sa zamerali na marketingovú činnosť na sociálnych sieťach, ako aj webovej stránke našej spoločnosti, kde informujeme našich zákazníkov nielen o aktuálnych poruchách, ale aj o nových riešeniach v oblasti služieb ponúkaných našou spoločnosťou.

Ako každý rok, aj tento rok sme sa aktívne zúčastnili na rôznych podujatiach organizovaných mestom Komárno.

V marci roka 2025 sme sa ako partner Centra voľného času zúčastnili na akcii Deň vody, ktorý sa konal na Klapkovom námestí. Táto akcia bola veľmi úspešná, deti mali množstvo atrakcií, súťaží a na konci samozrejme nesmela chýbať aj zaslúžená odmena. Túto akciu sme propagovali aj na sociálnych sieťach, kde si naši sledovatelia mohli otestovať svoje znalosti o vode a k dispozícii sme mali aj aktivity na stiahnutie pre svoje deti.

Zúčastnili sme sa aj na Komárňanských dňoch uskutočnených na prelome mesiac apríl a máj 2025. Obyvatelia mali k dispozícii cisterny s pitnou vodou. Jednu cisternu s pitnou sme mali aj pri športovej hale v deň Komárňanského behu, vďaka ktorej sa naši športovci mali kde občerstviť po výkone.

V spolupráci s mestom Komárno sme v júni 2025 pri vodárenskej veži zorganizovali tzv. Family day hlavne pre rodine s deťmi, kde boli pripravené rôzne atrakcie pre našich najmenších, ako aj možnosť občerstvenia. Vo večerných hodinách bola úspešná akcia ukončená laserovou show a diskotékou.

V novembri 2025 sme sa zúčastnili Ondrejského jarmoku s cieľom propagácie našej spoločnosti.

Rovnako, v novembri minulého roku sme pre základné školy zorganizovali kreatívnu súťaž na tému voda, sneh, ľad, kde deti mali za úlohu nakresliť obrázok alebo vytvoriť básničku na túto tému. V našom meste máme veľa nadaných detí a prekvapili nás množstvom krásnych výtvarných diel.

V rámci aktivít pre podporu neziskových organizácií sme minulý rok zorganizovali zbierku vratných obalov, ktorá stále pretrváva. Táto zbierka bola cieleňá pre miestny psí útulok. Vďaka našim obyvateľom sa nám celkovo podarilo vyzbierať a odovzdať sumu vo výške viac ako 5 000 €. Do tejto zbierky sa zapojili nielen obyvatelia, ale aj rôzne organizácie či školy.

Pre vzdelávacie účely máme pre školy k dispozícii exkurzie do našej čistiarni odpadových vôd, kde sa snažíme žiakom vysvetľovať ako prebieha proces čistenia odpadovej vody. Samozrejme, všetky aktuality, zmeny, havárie, ale aj množstvo zaujímavostí môžu naši obyvatelia nájsť aj na našej webovej a facebookovej stránke, na ktorú pravidelne pridávame rôzne články, materiály a oznamy.

Naším cieľom je zdokonaľovať sa a prinášať pre našich zákazníkov len to najlepšie. Naši zamestnanci sú kľúčom k úspešnej implementácii našej firemnej stratégie, a preto sa pravidelne zúčastňujú na rôznych odborných školeniach.

V roku 2025 sme pristúpili k revitalizácii priestorov pri ČOV Komárno pred baštou IX. Na zatravnenej ploche sme vybudovali výbeh pre psov, ohniská a možnosti posedenia pre obyvateľov, preliezky pre deti a priestory pre športové využitie. V spolupráci s firmou Loxone sme umiestnili automat pre vypožičanie športového náradia. Súčasťou tejto aktivity bolo aj vybudovanie náučného chodníka, ktorý prepojil Baštu IX a Baštu VIII. Naši obyvatelia majú možnosť v lesíku prejsť popri tejto historickej stavbe. Súčasťou chodníka sú dvojjazyčné náučné tabule so zameraním na flóru a faunu v mestskom prostredí, Odovzdanie do užívania týchto priestorov bola obohatená ukážkou kynológov PZ v Komárne, ktoré sa stretlo s veľkou odozvou obyvateľov.

Fotovoltaické zariadenia v areáli studní na Alžbetinom ostrove, v areáli čerpacej stanice Bene a v priestoroch ČOV Komárno v roku 2025 vyprodukovali elektrickú energiu v objeme 470 MWh, čo predstavuje úsporu vo výške 80 000 € za rok 2025.

Nakoľko energiu vyprodukovanú na fotovoltaických zdrojoch využívame vyslovene na vlastnú spotrebu a podľa prvých výsledkov spĺňajú predpoklady investičnej návratnosti v horizonte 4 rokov, sme v roku 2025 požiadali o nenávratný finančný príspevok v rámci výzvy na výstavbu FVE pre ďalšie zdroje o celkovom výkone 140 kW, ktoré nám v roku 2026 aj schválili.

III. Finančná analýza roku 2025

III.1) Rozbor hospodárenia spoločnosti

v tis. EUR

| | 2021 | 2022 | 2023 | 2024 | 2025 |
|--|------------|------------|-------------|-------------|-------------|
| Tržby za predaj tovaru | 0 | 0 | 0 | 0 | 0 |
| Náklady vynaložené na predaj tovaru | 0 | 0 | 0 | 0 | 0 |
| Obchodná marža | 0 | 0 | 0 | 0 | 0 |
| Výroba | 4665 | 5097 | 5666 | 5732 | 5748 |
| Výrobná spotreba | 2158 | 2544 | 3051 | 2940 | 2842 |
| Aktivácia | 164 | 209 | 104 | 154 | 105 |
| Pridaná hodnota | 2672 | 2762 | 2720 | 2946 | 3012 |
| Osobné náklady | 1910 | 2000 | 1975 | 2066 | 2213 |
| Dane a poplatky | 16 | 16 | 15 | 16 | 27 |
| Odpisy investičného majetku | 1432 | 1386 | 1414 | 1202 | 1261 |
| Tržby z predaja DHM a materiálu | 12 | 42 | 1 | 5 | 6 |
| Zostatková cena predaného DHM a mat. | 11 | 26 | 1 | 2 | 2 |
| Tvorba oprav. polož. k pohľadávkam | -8 | 2 | 2 | 21 | 7 |
| Ostatné výnosy z hosp. činnosti | 1198 | 1154 | 1097 | 846 | 904 |
| Ostatné náklady na hosp. činnosť | 219 | 355 | 156 | 140 | 194 |
| Výsledok hospodárenia z hosp. činnosti | 301 | 175 | 256 | 350 | 218 |
| Kurzové straty | 0 | 0 | 0 | 0 | 0 |
| Kurzové zisky | 0 | 0 | 0 | 0 | 0 |
| Výnosové úroky | 0 | 0 | 0 | 0 | 0 |
| Nákladové úroky | 30 | 19 | 163 | 177 | 121 |
| Ostatné výnosy z fin. činnosti | 0 | 0 | 0 | 0 | 0 |
| Ostatné náklady na fin. činnosť | 5 | 6 | 6 | 8 | 11 |
| Výsledok hospodárenia z fin. činnosti | -35 | -24 | -169 | -185 | -132 |
| Výsledok hospodárenia pred zdanením | 266 | 151 | 87 | 165 | 87 |
| Daň z príjmov splatná | 48 | 20 | 15 | 44 | 10 |
| Daň z príjmov odložená | 45 | 17 | -3 | -3 | 13 |
| Výsledok hospodárenia z bežnej činnosti | 173 | 114 | 75 | 124 | 64 |

v tis. EUR

| | 2021 | 2022 | 2023 | 2024 | 2025 |
|---|------------|------------|-----------|------------|-----------|
| Mimoriadne výnosy | 0 | 0 | 0 | 0 | 0 |
| Mimoriadne náklady | 0 | 0 | 0 | 0 | 0 |
| Daň z príjmov za mimoriadnu činnosť | 0 | 0 | 0 | 0 | 0 |
| Mimoriadny hospodársky výsledok | 0 | 0 | 0 | 0 | 0 |
| HOSPODÁRSKY VÝSLEDOK ÚČT.OBDOBIA | 173 | 114 | 75 | 124 | 64 |

Štruktúra výnosov:

| | v EUR | |
|---|------------------|------------------|
| Štruktúra výnosov z hospodárskej činnosti: | rok 2024 | rok 2025 |
| • <i>Tržby z predaja služieb (účt.tr. 6), z toho:</i> | 5 731 854 | 5 748 452 |
| • Tržby za predaj pitnej vody | 2 354 925 | 2 378 203 |
| • Tržby za odvod odpadovej vody | 3 083 466 | 3 155 774 |
| • Ostatné tržby z toho: | 214 220 | 202 432 |
| - tržby z opráv vodovodov | 9 276 | 15 550 |
| - tržby z opráv kanalizácie | 24 749 | 26 299 |
| - tržby za zhotovenie vodovodných prípojk | 28 621 | 21 937 |
| - tržby za zhotovenie kanalizačných prípojk | 26 461 | 19 324 |
| - tržby za montáž a demontáž vodomerov | 9 052 | 4 804 |
| - tržby za použitie fekálneho vozidla | 83 167 | 83 193 |
| - tržby za vypracovanie PD | 6 580 | 5 679 |
| - prevádzka senzorov (Smart Metering) | 3 198 | 11 067 |
| - ostatné činnosti | 23 116 | 14 578 |
| • Výnosy zo zákazky | 79 243 | 12 043 |
| • <i>Aktivácia</i> | 154 015 | 104 921 |
| • <i>Tržby z predaja dlhodobého majetku a materiálu</i> | 5 312 | 6 108 |
| • <i>Ostatné výnosy z hospodárskej činnosti</i> | 846 157 | 904 214 |
| Výnosy z hospodárskej činnosti spolu: | 6 737 338 | 6 763 694 |

Porovnanie tržieb predaja služieb podľa jednotlivých segmentov sú uvedené v nasledujúcej tabuľke:

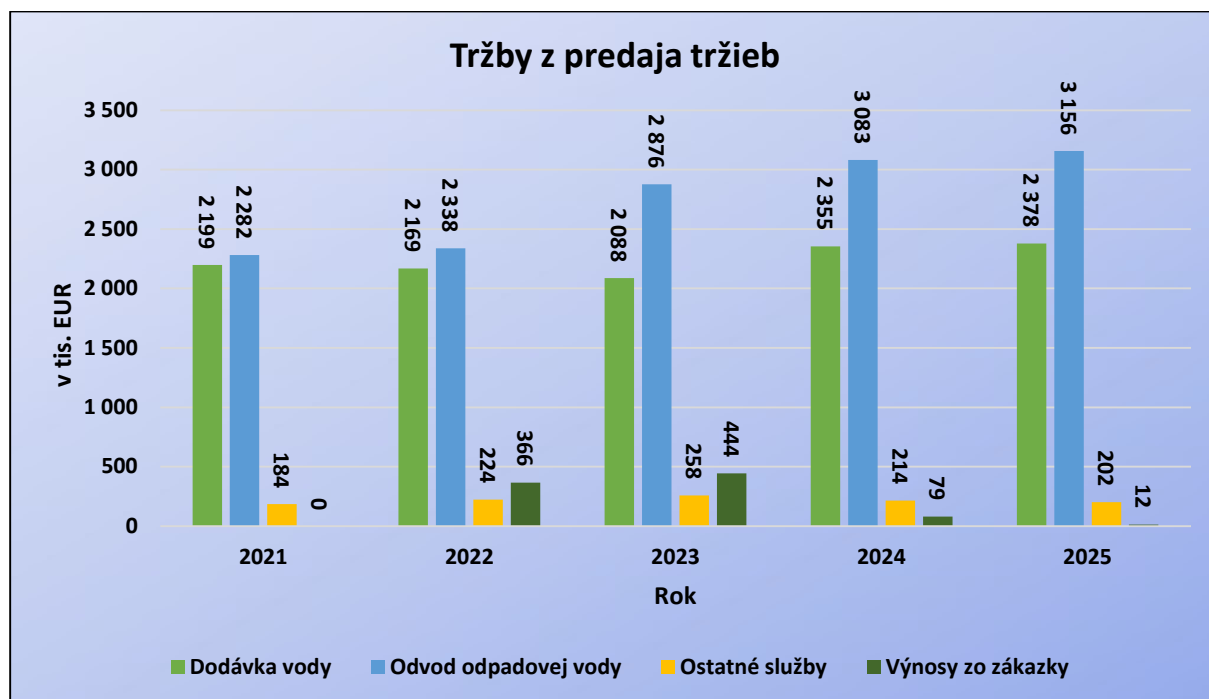
| | tis. EUR | | | | |
|----------------------|--------------|--------------|--------------|--------------|--------------|
| Segment: | 2021 | 2022 | 2023 | 2024 | 2025 |
| Dodávka vody | 2 199 | 2 169 | 2 088 | 2 355 | 2 378 |
| Odvod odpadovej vody | 2 282 | 2 338 | 2 876 | 3 083 | 3 156 |
| Ostatné služby | 184 | 224 | 258 | 214 | 202 |
| Výnosy zo zákazky | 0 | 366 | 444 | 79 | 12 |
| Spolu | 4 655 | 5 097 | 5 666 | 5 731 | 5 748 |

Na základe Rozhodnutia Úradu pre reguláciu sieťových odvetví č. 0003/2025/V zo dňa 03.02.2025 sa od 1. marca 2025 zaviedla dvojzložková cena vody, ktorá sa skladá z fixnej zložky (podľa kapacity, aj pri nulovej spotrebe) a variabilnej zložky (podľa nameraného objemu m³). Cieľom je spravodlivejšie rozdelenie nákladov na údržbu sietí, pričom domácnosti sú zväčša zaradené do najnižšej tarify. Touto úpravou ceny vody v spoločnosti KOMVaK, a.s. vzrástli tržby z regulovaných činnosti, t. j. za predaj pitnej vody a za odvádzanie a čistenie odpadovej vody verejnou kanalizáciou vzrástli v roku 2025 oproti roku 2024 o 1,77 %.

Celkové tržby z predaja služieb (účet 602) o 83 798 €. Zákazková výroba (účet 606) v roku 2025 poklesla o 67 200 €, celkové tržby z predaja služieb (účty 602 a 606) vzrástli o 16 598 €. Cenníky za dopravné výkony, odvoz a likvidácia odpadových vôd a cenníky za vyjadrenia zostali z roku 2023 nezmenené. V roku 2025 sa upravili orientačné cenové ponuky na gravitačné kanalizačné prípojky, tlakové kanalizácie a vodovodné prípojky. Všetky aktuálne cenníky sú uvedené na stránkach www.komvak.sk.

Ostatné výnosy z hospodárskej činnosti v roku 2025 vzrástli o 58 058 €, z toho objem prác refaktúrovaných na mesto Komárno bol vyšší oproti roku 2024 o 51 310 €.

Čistý obrat v roku 2025 oproti roku 2024 vzrástol o 11 286 €, pridaná hodnota medziročne vzrástla 66 114 €.



Štruktúra výnosov z ostatných činností:

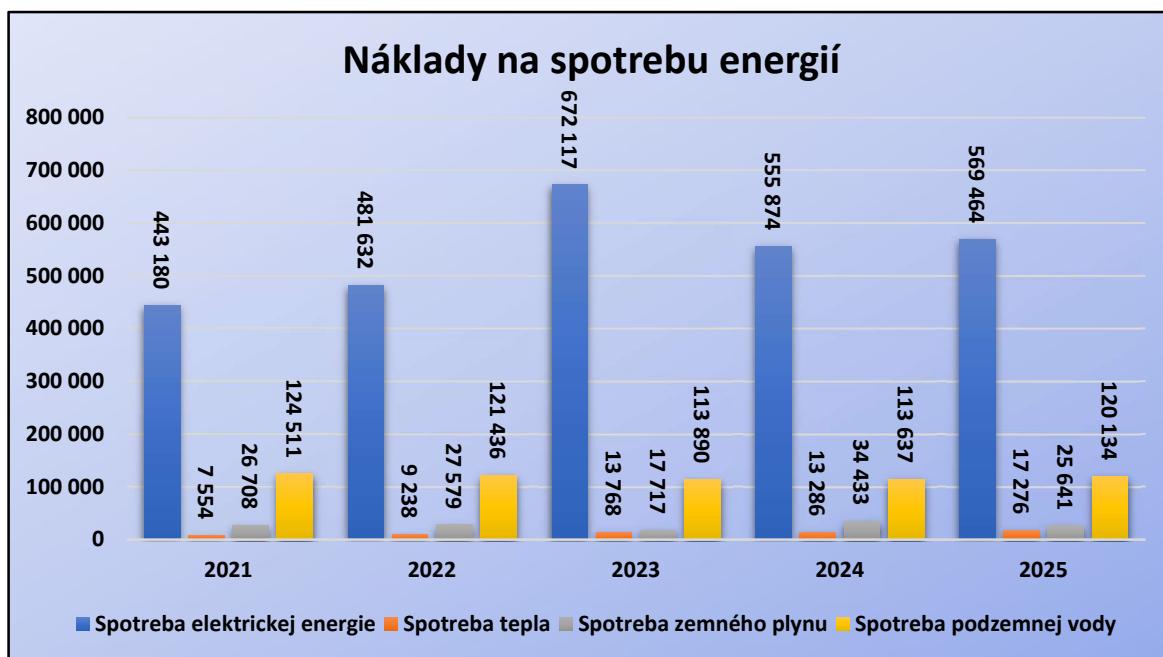
| Patria sem: | v EUR | |
|---|----------------|----------------|
| Tržby z predaja dlhodobého majetku a materiálu, z toho: | 2024 | 2025 |
| • Tržby z predaja dlhodobého majetku | 2 248 | 522 |
| • Tržby z predaja materiálu | 3 064 | 5 586 |
| Spolu: | 5 312 | 6 108 |
| Ostatné výnosy z hospodárskej činnosti: | | |
| • Zmluvné pokuty a penále | 4 931 | 5 325 |
| • Výnosy z ostatných činností (exekúcie, poisťné udalosti...) | 3 242 | 11 611 |
| • Dotácie a dary (výnosy budúcich období – rozpustenie) | 735 313 | 733 297 |
| • Ostatné (refakturácia, poplatky) | 102 671 | 153 981 |
| Spolu: | 846 157 | 904 214 |

Výnosy z finančnej a z mimoriadnej činnosti:

Neboli v spoločnosti účtované.

| Štruktúra nákladov: | v EUR | |
|--|------------------|------------------|
| Náklady na hospodársku činnosť: | 2024 | 2025 |
| ◆ Výrobná spotreba, v tom: | 2 940 233 | 2 841 623 |
| - materiál | 526 228 | 539 161 |
| - energie | 717 230 | 732 515 |
| - služby | 1 696 775 | 1 569 947 |
| ◆ Osobné náklady, v tom: | 2 065 634 | 2 212 920 |
| - mzdové náklady | 1 332 625 | 1 427 324 |
| -odmeny členom orgánov spoločnosti | 84 084 | 89 611 |
| -náklady na sociálne poistenie | 527 144 | 559 775 |
| -sociálne náklady | 121 781 | 136 211 |
| ◆ Dane a poplatky | 16 869 | 26 966 |
| ◆ Odpisy | 1 201 638 | 1 260 650 |
| ◆ Zostatková cena predaného materiálu a majetku | 1 693 | 2 102 |
| ◆ Tvorba a zúčtovanie opravných položiek k pohľadávkam | 20 923 | 7 070 |
| ◆ Ostatné náklady na hospodársku činnosť | 139 963 | 194 018 |
| ◆ Celkové náklady na hospodársku činnosť: | 6 386 953 | 6 545 348 |

Od 1.4.2025 sa na Slovensku na základe zákona č. 279/2024 Z. z. o dani z finančných transakcií uplatňuje daň z finančných transakcií tzv. „transakčná daň“, ktorá v našej spoločnosti v roku 2025 predstavovala sumu 13 038 €. Úlohou zavedenia dane bolo zabezpečiť dodatočné príjmy štátneho rozpočtu z vybraných finančných operácií z odchádzajúcich platieb z účtov podnikateľských subjektov.



Spotreba elektrickej energie je ovplyvnená hlavne poveternostnými podmienkami (prívalové dažde) a stavom technológie na ČOV a kanalizačnej sieti. Náklady na spotrebu zemného plynu, tepla a podzemnej vody sú porovnateľné s predchádzajúcim obdobím.

Náklady na spotrebu elektrickej energie v roku 2025 oproti roku 2024 vzrástli o 13 590 €. Náklady na spotrebu tepla v roku 2025 oproti roku 2024 vzrástli o 3 990 € a náklady na spotrebu zemného plynu v roku 2025 oproti roku 2024 poklesli o 8 792 €.

v EUR

| Náklady na finančnú činnosť v EUR: | rok 2024 | 2025 |
|---|-----------------|----------------|
| 1. nákladové úroky | 177 339 | 121 049 |
| 2. ostatné náklady na finančnú činnosť | 8 067 | 10 791 |
| Spolu: | 185 406 | 131 840 |

Dňa 22.10.2025 bol uzatvorený dodatok č. 207/CC/18-D11, ktorým sa navýšil úverový rámec v SLSP, a.s. o splátkový úver č. 4 vo výške 1 200 000 €. K 31.12.2025 sa vyčerpal 110 216,72 €. Celková úverová zaťaženosť k 31.12.2025 oproti roku 2024 poklesla o 407 519 € riadnym a včasným splácaním úverov.

Náklady z mimoriadnej činnosti

Neboli v spoločnosti účtované.

Výsledok hospodárenia spoločnosti za rok 2025. Porovnanie finančného plánu a skutočnosti.

V podnikateľskom pláne, časti finančný plán na rok 2025 sme počítali s výnosmi, nákladmi, hospodárskym výsledkom a daňou z príjmu v nasledovnom rozsahu:

| Ukazovateľ | Plán v tis. EUR | Skutočnosť v tis. EUR |
|---|------------------------|------------------------------|
| Výnosy | 6 805 | 6 764 |
| Náklady | 6 750 | 6 677 |
| Výsledok hospodárenia pred zdanením | 55 | 87 |
| Daň splatná | 13 | 10 |
| Daň odložená | 0 | 13 |
| Výsledok hospodárenia po zdanení | 42 | 64 |

Celkové skutočné výnosy v roku 2025 predstavovali 99,40 % plánu. Výnosy z predaja pitnej vody medziročne vzrástli o 23 tis. €, a výnosy z odvádzania odpadovej vody vzrástli o 73 tis. €. Výnosy z ostatných služieb poklesli o 12 tis.€. Výnosy zo zákazky poklesli o 67 tis. €. Skutočné náklady predstavovali 98,90% plánu. Z dôvodu zavedenia „konsolidačných balíčkov“ štátu v roku 2025 bol výsledok hospodárenia na rok plánovaný vo výške 55 tis. €. Skutočnosť bola vyššia o 32 tis.€ pred zdanením. Plánovaná splatná daň z príjmu za rok 2025 bola 13 tis. €, skutočná daň bola 10 tis. €. V roku

2025 bola zavedená daň z príjmu vo výške 24 %. Odložená daň z príjmu nebola plánovaná, skutočná odložená daň bola zúčtovaná vo výške 13 tis. €. Celkový hospodársky výsledok bol zdanení bol o 22 tis.€ vyšší než plánovaný.



III.2) Rozbor majetkovej bilancie podniku

v tis. EUR

| Ukazovateľ | 31.12.2021 | 31.12.2022 | 31.12.2023 | 31.12.2024 | 31.12.2025 |
|---------------------------------------|-------------------|-------------------|-------------------|-------------------|-------------------|
| AKTÍVA | | | | | |
| SPOLU MAJETOK | 16 599 | 16 101 | 15 958 | 15 096 | 14 341 |
| <i>Neobežný majetok</i> | 15 535 | 14 832 | 14 293 | 13 549 | 12 807 |
| Z toho: | | | | | |
| dlhodobý nehmotný majetok | 71 | 67 | 221 | 199 | 142 |
| dlhodobý hmotný majetok | 15 464 | 14 764 | 14 072 | 13 350 | 12 665 |
| <i>Obežný majetok</i> | 726 | 774 | 944 | 1 126 | 1 115 |
| Z toho: | | | | | |
| zásoby | 68 | 60 | 77 | 127 | 129 |
| krátkodobé pohľadávky | 411 | 428 | 515 | 498 | 554 |
| dlhodobé pohľadávky | 236 | 277 | 337 | 400 | 391 |
| finančné účty | 11 | 9 | 15 | 100 | 41 |
| <i>Časové rozlíšenie</i> | 338 | 495 | 721 | 421 | 419 |
| Ukazovateľ | 31.12.2021 | 31.12.2022 | 31.12.2023 | 31.12.2024 | 31.12.2024 |
| PASÍVA | | | | | |
| SPOLU VLASTNÉ IMANIE A ZÁVAZKY | 16 599 | 16 101 | 15 958 | 15 096 | 14 341 |
| <i>Vlastné imanie</i> | 1 155 | 1 269 | 1 344 | 1 468 | 1 858 |
| Z toho: | | | | | |
| základné imanie | 2 289 | 2 289 | 2 289 | 2 289 | 2 616 |
| kapitálové fondy | 289 | 289 | 289 | 289 | 288 |
| zákonne rezervné fondy | 46 | 63 | 75 | 82 | 94 |
| ostatné fondy zo zisku | 4 | 4 | 4 | 4 | 4 |
| hosp. výsledok minulých rokov | -1 646 | -1 490 | -1 387 | -1 320 | -1 208 |
| hosp. výsledok bežného obdobia | 173 | 114 | 75 | 124 | 64 |
| <i>Závazky</i> | 4 333 | 4 220 | 4 945 | 4 640 | 4 004 |
| Z toho: | | | | | |
| krátkodobé rezervy | 105 | 115 | 115 | 100 | 88 |
| dlhodobé záväzky | 397 | 403 | 416 | 478 | 475 |
| krátkodobé záväzky | 679 | 1 044 | 695 | 801 | 587 |
| bankové úvery a výpomoci | 3 152 | 2 658 | 3 720 | 3 261 | 2 853 |
| <i>Časové rozlíšenie</i> | 11 111 | 10 612 | 9 669 | 8 988 | 8 479 |



Hospodársky výsledok spoločnosti za rok 2025 bol ovplyvnený rastom nákladov, pričom spoločnosť si aj naďalej zachovala stabilnú cenovú politiku voči svojim zákazníkom.

AKTÍVA

Neobežné aktíva:

V roku 2025 spoločnosť obstarala nasledovný majetok:

bez DPH

Dlhodobý hmotný majetok:

| | |
|---|------------------|
| ◆ Technické zhodnotenie adm.budovy E.B.Lukáča 25,KN | 30 019 € |
| ◆ Rekonštrukcia bleskozvodu ČS Bene | 2 562 € |
| ◆ Vodárenská veža v Komárne | 134 689 € |
| ◆ Výmena potrubia bioplynu na ČOV | 29 570 € |
| ◆ Mobilná bunka /kontajner | 18 996 € |
| ◆ Pôdny mikrofón | 5 798 € |
| ◆ Čerpadlo Pilot | 1 665 € |
| ◆ Lokátor kovu | 1 337 € |
| ◆ Kompresor | 5 739 € |
| ◆ Toyota Proace | 19 951 € |
| ◆ Rozšírenie verejného vodovodu | 129 079 € |
| ◆ Rozšírenie verejnej kanalizácie | 95 511 € |
| ◆ Inventár | 4 500 € |
| Spolu: | 479 416 € |

Účtovná zostatková hodnota neobežného majetku k 31.12.2025 bola **12 806 853 €**.

Obežné aktíva:

Tvorí: zásoby, pohľadávky, krátkodobý finančný majetok, peniaze v pokladnici a na účtoch.

Účtovná hodnota obežného majetku bola k 31.12.2025 vo výške **1 115 375 €**.

Časové rozlíšenie:

Tvorí: náklady a príjmy budúcich období.

Účtovná hodnota časového rozlíšenia bola k 31.12.2025 vo výške **418 564 €**, z toho náklady budúcich období boli vo výške 16 121 € a príjmy budúcich období boli vo výške 402 443 €.

V roku 2025 spoločnosť dosiahla kladný hospodársky výsledok pred zdanením vo výške 86 507 €, čo v porovnaní s rokom 2024 predstavovalo pokles o 78 471 € predovšetkým z dôvodu nárastu nákladov na hospodársku činnosť. Hospodársky výsledok po zdanení vo výške zisku 63 747 € je ovplyvnený výškou odloženej a splatnej dane za rok 2025 v celkovej hodnote 22 760 €. Daň z príjmu za rok 2025 bola 24 %.

PASÍVA

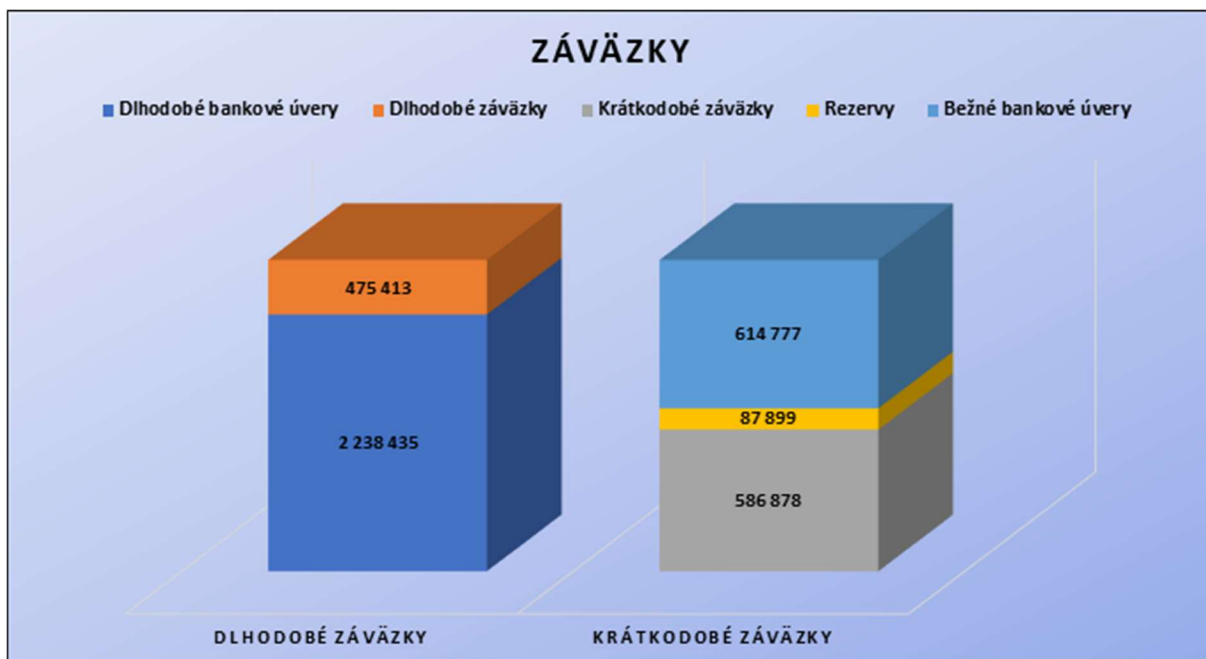
Vlastné imanie:

V roku 2025 bola hodnota vlastného imania spoločnosti 1 858 318 €, koncom roka 2025 sa základné imanie zvýšilo o 327 000 € vkladom akcionára do majetku spoločnosti. Vzrástol zákonný rezervný fond povinným pridelom zo zisku o 12 395 €. Zisk minulých rokov bol 35 646 EUR a neuhradená strata minulých rokov -1 243 947 €.

Záväzky:

v EUR

| | 2021 | 2022 | 2023 | 2024 | 2025 |
|---|------------------|------------------|------------------|------------------|------------------|
| Záväzky celkom | 4 333 250 | 4 219 894 | 4 945 149 | 4 639 861 | 4 003 401 |
| Dlhodobé(záväzky+ dlhodobé úvery): | 2 650 039 | 2 391 438 | 3 578 508 | 3 123 874 | 2 713 848 |
| Krátkodobé (záväzky+ krátk.úvery + rezervy): | 1 683 211 | 1 828 456 | 1 366 641 | 1 515 987 | 1 289 553 |



V roku 2025 poklesli dlhodobé záväzky oproti roku 2024 o 410 026 € hlavne dôvodu splácania úverov. Krátkodobé záväzky poklesli o 226 434 €, z toho krátkodobé záväzky z obchodného styku poklesli o 195 966 €, daňové záväzky o 15 906 € a rezervy o 12 319 €.

Časové rozlíšenie pasív:

V roku 2025 boli zúčtované výnosy z hospodárskej činnosti vyplývajúce z poskytnutých dotácií na nasledovné investičné akcie:

1. Vodovod Marcelová vo výške 33 482,52 EUR
2. Diaľkový vodovod Gabčíkovo vo výške 118 342,70 EUR
3. Zlatná n/O kanalizácia a ČOV vo výške 332 297,98 EUR
4. Rozšírenie kanalizácie Alžbetin ostrov – II. etapa vo výške 59 295,08 EUR
5. Rozšírenie a intenzifikácia ČOV Komárno vo výške 143 652,72 EUR
6. Vodovodné potrubie Malá Iža vo výške 1 788 EUR
7. Kanalizácia Komárno MAN vo výške 216 EUR
8. Vodovod Komárno MAN vo výške 540 EUR
9. Vodovod Okoličná na Ostrove vo výške 300 EUR
10. Rozšírenie VK Kožená galantéria vo výške 3 301,78 EUR
11. Kanalizačná prípojka Hadovce vo výške 230,61 EUR
12. Vodovodná prípojka Hadovce vo výške 924 EUR
13. Rozšírenie verejného vodovodu - Hadovce vo výške 7 344 EUR

14. Rozšírenie verejnej kanalizácie – Hadovce vo výške 12 216 EUR
 15. Rozšírenie VV Bene vo výške 1 827,06 EUR
 16. Rozšírenie VK Bene vo výške 1 264,58 EUR
 17. Fotovoltika – ČS Bene vo výške 4 038,77 EUR
 18. Fotovoltika – studne vo výške 3 318,73 EUR
 19. Rozšírenie verejného vodovodu vo výške 4 549,53 EUR
 20. Rozšírenie verejnej kanalizácie vo výške 4 366,54 EUR
- Celková suma: **733 296,60 EUR**

IV. Ostatné

IV.1.1.) Kybernetická bezpečnosť

Spoločnosť KOMVaK – Vodárne a kanalizácie mesta Komárna, a.s. je v zmysle zákona č. 69/2018 Z. z. o kybernetickej bezpečnosti zaradená do registra poskytovateľov základnej služby, a to do skupiny „Dodávateľia a distribútori vody na pitie, varenie, prípravu potravín alebo iné domáce účely, bez ohľadu na jej pôvod a na to, či bola dodaná z distribučnej siete, cisterny alebo vo fľašiach či nádobách s výnimkou distribútorov, u ktorých je distribúcia vody iba časťou ich celkovej činnosti v oblasti distribúcie iných komodít a tovaru, ktorá sa nepovažuje za základnú službu.“ Cieľom bezpečnostnej politiky našej spoločnosti je chrániť jej IT infraštruktúru, zamestnancov, partnerov, majetok, životné prostredie a organizáciu samotnú pred vedomou alebo nevedomou činnosťou jednotlivcov alebo skupín, ktorá môže mať vplyv na poskytovanú základnú službu.

Priebežne prebiehajú odstraňovania zistených zraniteľností na základe poznatkov z Achilles programu – CSIRT MIRRI. V poslednom období bolo realizované:

- Aktualizácia súčastí webovej stránky
- Aktualizácia aplikačného vybavenia – ZIS, zákaznícky informačný systém
- Zablokovanie prístupu do ZIS zákaznickeho systému pre verejnosť mimo SR
- Aktualizácie serverov Windows, ESXI
- Aktualizácie synology NAS
- NAS zariadenie premiestnené mimo serverovne
- Úpravy nastavenia emailového servera na základe poznatkov od CSIRT MIRRI, SK-CERT nariadenie zo dňa 25.02.2025 – prevencia výhražných bombových emailov

- Riešenie agendy sieťovej bezpečnosti – technická komunikácia s dodávateľom služby ohľadom dodávanej služby, jej parametrov a možnom rozvoji.

V súčasnosti už máme k dispozícii prístupy do Jednotného informačného systému kybernetickej bezpečnosti – môžeme hlásiť incidenty, phishingy a udalosti odvrátené v poslednej chvíli.

V roku 2026 sa uskutoční opätovný audit kybernetickej bezpečnosti. V roku 2025 a skôr sa vykonali mnohé bezpečnostné opatrenia vyplývajúce zo zákona č. 69/2018 Z.z. o kybernetickej bezpečnosti a jej zmene a doplnení v ďalšom období.

IV.1.2.) BOZP

Bezpečnosť a ochrana zdravia pri práci je upravená Zákonom č. 124/2006 Z. z. a Zákonníkom práce. Ide o súbor pravidiel, opatrení a povinností, ktorých cieľom je predchádzať pracovným úrazom, chrániť zdravie zamestnancov a vytvárať bezpečné pracovné podmienky.

Zamestnávateľ zodpovedá za:

- Prevenciu rizík (vytvára vhodné pracovné podmienky na pracovisku, predchádza nebezpečenstvu identifikáciou rizík na pracovisku, prijíma opatrenia zabezpečením pracovných prostriedkov, materiálov, pomôcok pre bezpečnú organizáciu práce)
- Školenia (vstupné a opakované pravidelné školenia v oblasti BOZP)
- Dokumentácia (smernice BOZP, hodnotenie rizík, evidencia úrazov)
- Pracovné prostredie (bezpečné stroje a zariadenia)

Okrem zamestnávateľa má aj zamestnanec svoje povinnosti v oblasti BOZP:

- Dodržiavať predpisy BOZP
- Používať ochranné pomôcky, ktoré mu poskytuje zamestnávateľ
- Nahlásiť nebezpečenstvo alebo úraz
- Neohrozovať seba ani ostatných

IV.1.3.) Požiarna ochrana

Hlavným právnym predpisom v oblasti požiarnej ochrany je zákon č. 314/2001 Z.z. o ochrane pred požiarmi.

Povinnosťou každého zamestnávateľa v rámci zaistenia bezpečnosti a ochrany zdravia pri práci je aj zriadenie bezpečnostno-technickej služby. S ohľadom na veľkosť podniku, počet zamestnancov, pracovné podmienky, rozsah, charakter a rozloženie nebezpečenstiev a z nich vyplývajúcich rizík je v spoločnosti KOMVaK – Vodárne a kanalizácie mesta Komárna, a.s. táto služba zabezpečená dodávateľským spôsobom.

IV.1.4.) Tvorba a použitie účelovej finančnej rezervy na obnovu majetku za predchádzajúci rok

Účelová finančná rezerva bola použitá na obnovu verejného vodovodu a verejnej kanalizácie nasledovné konkrétne stavby:

Výška a použitie vytvorenej účelovej finančnej rezervy – obnova verejného vodovodu: 322 909 €

- Obnova verejného vodovodu Thalyho ul. Komárno
- Rozšírenie verejného vodovodu Ďulov dvor
- Obnova verejného vodovodu Kapitánova ul. Komárno
- Prívod a rozvod vody Veľký Harčáš
- Rozšírenie verejného vodovodu Nová osada
- Výmena sekčných uzáverov
- Obnova úsekov verejného vodovodu Komárno a okolie
- Vežový vodojem

Výška a použitie vytvorenej účelovej finančnej rezervy – obnova verejnej kanalizácie: 93 025 €

- Obnova verejnej kanalizácie Thalyho ul. Komárno
- Obnova verejnej kanalizácie Kapitánova ul. Komárno
- Obnova a výmena kanalizačných šácht
- Obnova úsekov verejnej kanalizácie Komárno a okolie
- Výmena - zobákový kompresor
- Obnova vyhnívacej nádrže ČOV Komárno
- Výmena potrubia bioplynu na ČOV Komárno

IV.2) Tvorba cenovej politiky

Cena vody sa uvádza za 1 meter kubický (teda 1 000 litrov). Cena sa uvádza zvlášť za vodné a zvlášť za stočné. K tomu sa pripočíta DPH.

- **Vodné** – voda dodávaná vodovodom. Cenu tvorí samostatná voda a náklady na dodanie.
- **Stočné** –náklady na odvod a čistenie odpadovej vody.

Cena za odber vody sa spočíta tak, že sa vynásobí odobratý objem cenou za 1 meter kubický vody (m3).

Úrad pre reguláciu sieťových odvetví Rozhodnutím číslo: 0178/2023/V zo dňa 02.10.2023 určil maximálne ceny nasledovne:

| | |
|---|---------------|
| - Maximálna cena za výrobu a dodávku pitnej vody VV | 1,0267 EUR/m3 |
| - Maximálna cena za výrobu a distribúciu pitnej vody VV | 0,5603 EUR/m3 |
| - Maximálna cena za odvádzanie a čistenie odpadovej vody VK | 1,2074 EUR/m3 |

Uvedené ceny sú bez dane z pridanej hodnoty a boli v platnosti od októbra/2023 do októbra/2024.

Úrad pre reguláciu sieťových odvetví vydal Rozhodnutie číslo: 0002/2024/V-KA zo dňa 19.01.2024 a určil maximálnu cenu za pripojenie na verejnú kanalizáciu s vnútorným priemerom zaústenie do DN 200 mm vrátane vo výške **697,42 EUR**.

Úrad pre reguláciu sieťových odvetví Rozhodnutím číslo: 0035/2024/V zo dňa 17.09.2024 určil maximálne ceny nasledovne:

| | |
|---|---------------|
| - Maximálna cena za výrobu a dodávku pitnej vody VV | 1,0863 EUR/m3 |
| - Maximálna cena za výrobu a distribúciu pitnej vody VV | 0,5832 EUR/m3 |
| - Maximálna cena za odvádzanie a čistenie odpadovej vody VK | 1,2259 EUR/m3 |

Uvedené ceny sú bez dane z pridanej hodnoty a boli v platnosti od októbra/2024 do februára /2025.

V zmysle §14 a §17 zákona č. 250/2012 Z. z. o regulácii v sieťových odvetviach a v spojení s §8 a §10 vyhlášky Úradu pre reguláciu sieťových odvetví č. 394/2024 Z. z., ktorou sa mení a dopĺňa vyhláška č. 323/2022 Z. z., ktorou sa ustanovuje cenová regulácia výroby, distribúcie a dodávky pitnej vody verejným vodovodom a odvádzania a čistenia odpadovej vody verejnou kanalizáciou a niektoré podmienky vykonávania regulovaných činností vo vodnom hospodárstve v znení vyhlášky č. 498/2023 Z. z. spoločnosť KOMVaK – Vodárne a kanalizácie mesta Komárna, a.s. dňa 30.12.2024 predložila výpočty a návrhy na zmeny maximálnych regulovaných cien za výrobu, distribúciu a dodávku pitnej vody verejným vodovodom a za odvádzanie a čistenie odpadovej vody verejnou kanalizáciou na rok 2025 (3. rok 6-ročného regulovaného obdobia 2023-2027) – prechod na fakturáciu dvojzložkových cien „vodného

a stočného“ návrhom na zmenu aktuálneho cenového rozhodnutia č. 0035/2024/V zo dňa 17.09.2024.

Úrad pre reguláciu sieťových odvetví Rozhodnutím číslo: 0003/2025/V zo dňa 03.02.2025 rozhodol na návrh regulovaného subjektu – KOMVaK – Vodárne a kanalizácie mesta Komárna, a.s. tak, že mení ceny nasledovne:

1. Maximálna cena za výrobu a dodávku pitnej vody verejným vodovodom:

| Tarifná skupina | Maximálna fixná zložka ceny v Eur/rok | Maximálna variabilná zložka ceny v Eur/m ³ |
|-----------------|--|--|
| T1 | 10 | 1,0193 |
| T2 | 18 | 1,0193 |
| T3 | 39 | 1,0193 |
| T4 | 68 | 1,0193 |
| T5 | 112 | 1,0193 |

2. Maximálna cena za výrobu a distribúciu pitnej vody

verejným vodovodom: 0,5832 Eur/m³

3. Maximálna cena za odvádzanie a čistenie odpadovej vody verejnou kanalizáciou:

| Tarifná skupina | Maximálna fixná zložka ceny1 v Eur/rok | Maximálna fixná zložka ceny 2 v Eur/rok | Maximálna variabilná zložka ceny v Eur/m ³ |
|-----------------|---|--|--|
| T1 | 10 | 12 | 1,1952 |
| T2 | 18 | 21,60 | 1,1952 |
| T3 | 39 | 46,80 | 1,1952 |
| T4 | 68 | 81,60 | 1,1952 |

Maximálna fixná zložka ceny 1 sa použije v prípade odvádzania odpadovej vody bez vôd z povrchového odtoku.

Maximálna fixná zložka ceny 2 zvýšená o 20 % sa použije v prípade odvádzania odpadovej vody s vodami z povrchového odtoku.

Uvedené ceny sú bez dane z pridanej hodnoty a sú v platnosti od marca/2025.

S účinnosťou od 01.01.2025 sa zvýšila sadzba DPH z 20 % na 23 %.

Ostatné cenníky výkonov a služieb sú v platnosti od roku 2023.

IV.3) Ľudské zdroje (HR – Human Resources)

Oddelenie Ľudské zdroje (ďalej len „ HR“) je kľúčovou súčasťou každej firmy. Zodpovední pracovníci sa starajú o zamestnancov firmy počas celého ich „životného cyklu“ t.j. od náboru až po odchod. HR zabezpečuje, aby mala firma kvalitných ľudí, aby boli zamestnanci spokojní a aby bolo všetko v súlade so Zákonníkom práce, prípadne inými zákonmi.

Základné ukazovatele:

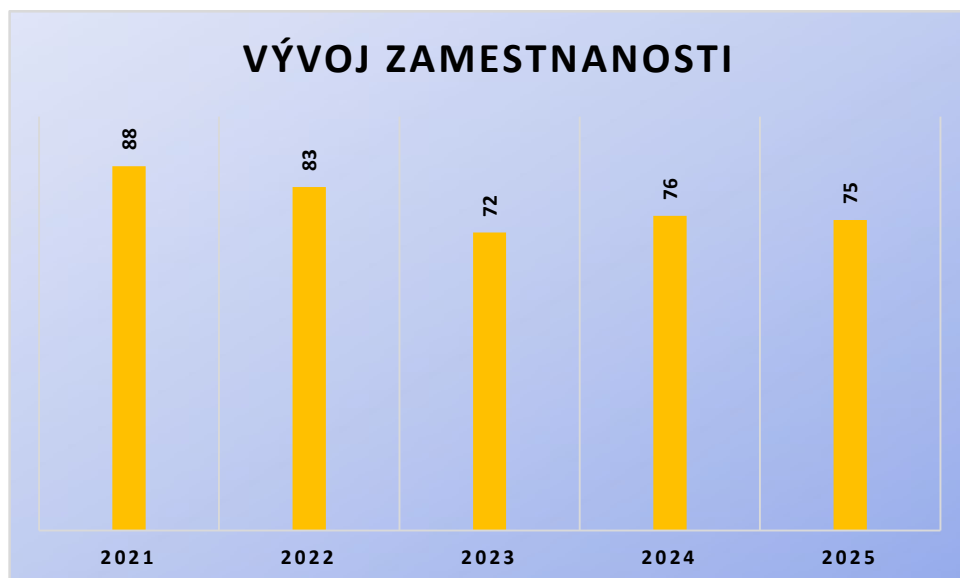
Fyzický stav pracovníkov k 31.12.2024 : 76

Fyzický stav pracovníkov k 31.12.2025: 76

Priemerný prepočítaný stav pracovníkov k 31.12.2025: 75,31

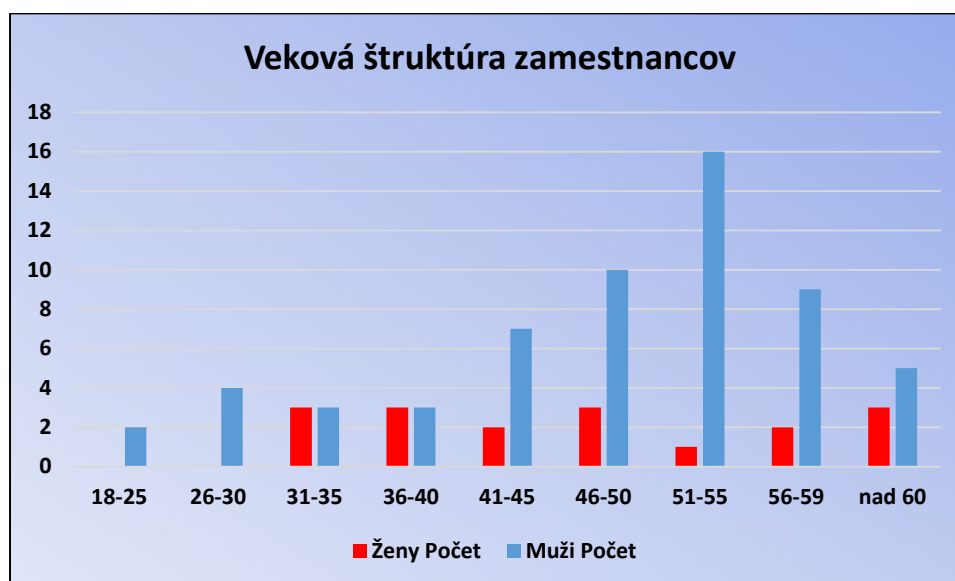
Vývoj zamestnanosti v spoločnosti je nasledovný:

| Rok | 2021 | 2022 | 2023 | 2024 | 2025 |
|--------------|------|------|------|------|-------|
| Pracovníci | 88 | 83 | 72 | 76 | 75,31 |
| z toho: muži | 70 | 65 | 56 | 60 | 58,35 |
| ženy | 18 | 18 | 16 | 16 | 16,96 |



Veková štruktúra zamestnancov:

| Veková hranica | Ženy abs. | Ženy % | Muži abs. | Muži % | Celkom abs. | Celkom % |
|----------------|-----------|--------------|-----------|--------------|-------------|------------|
| 18-25 | 0 | 0 | 2 | 2,63 | 2 | 2,63 |
| 26-30 | 0 | 0 | 4 | 5,26 | 4 | 5,26 |
| 31-35 | 3 | 3,95 | 3 | 3,96 | 6 | 7,89 |
| 36-40 | 3 | 3,95 | 3 | 3,95 | 6 | 7,89 |
| 41-45 | 2 | 2,63 | 7 | 9,21 | 9 | 11,84 |
| 46-50 | 3 | 3,95 | 10 | 13,16 | 13 | 17,11 |
| 51-55 | 1 | 1,32 | 16 | 21,05 | 17 | 22,37 |
| 56-59 | 2 | 2,63 | 9 | 11,84 | 11 | 14,47 |
| nad 60 | 3 | 3,95 | 5 | 6,58 | 8 | 10,53 |
| Celkom | 17 | 22,37 | 59 | 77,63 | 76 | 100 |



V roku 2025 odišli do dôchodku dvaja zamestnanci spoločnosti. Priemerný vek zamestnancov bol na úrovni 47,8 rokov, čo je takmer rovnaké ako bolo v roku 2024 (47,46 rokov). Priemerný vek žien bol 46,71 rokov, priemerný vek mužov 48,12 rokov. Žiadna pracovníčka nebola na materskej, ani rodičovskej dovolenke. Najvyšší počet zamestnancov bol vo vekovej kategórii 51-55 rokov (22,37 %).

Štruktúra zamestnancov podľa počtu odpracovaných rokov k 31.12.2025:

| Doba zamestnania: | Počet zamestnancov: | | |
|-------------------|---------------------|-----------|-----------|
| | ženy | muži | spolu |
| Do 5 rokov | 6 | 18 | 24 |
| Do 10 rokov | 4 | 12 | 16 |
| Do 15 rokov | 2 | 7 | 9 |
| Do 20 rokov | 1 | 9 | 10 |
| Do 25 rokov | 4 | 13 | 17 |
| Spolu: | 17 | 59 | 76 |



Sociálna oblasť:

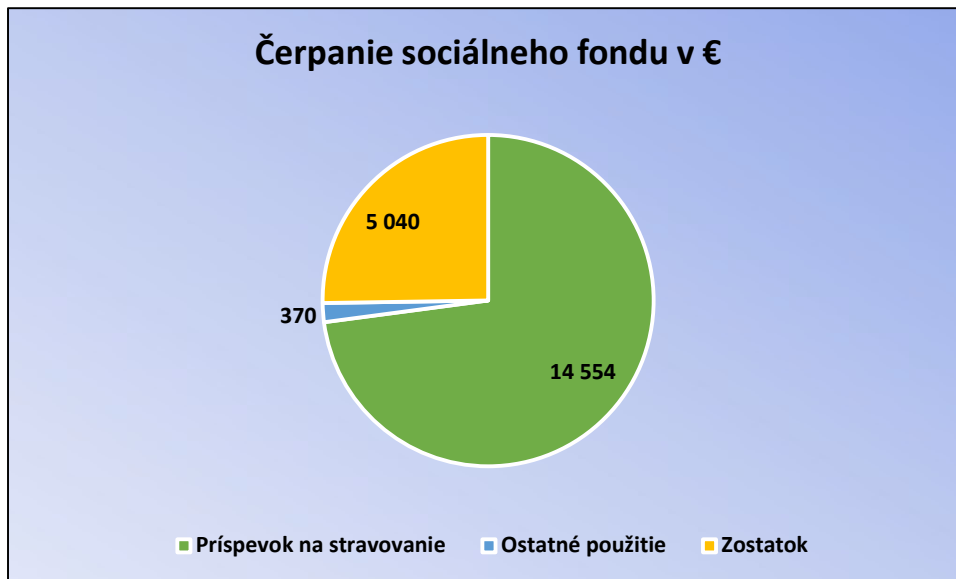
Na roky 2025 – 2027 bola uzatvorená Kolektívna zmluva, ktorá upravuje podmienky medzi zamestnávateľom a zamestnancami nad rámec zákona. Je uzatvorená medzi zamestnávateľom (alebo združením zamestnávateľov) a odborovou organizáciou (zástupcom zamestnancov). Jej základ je v Zákonníku práce a v zákone o kolektívnom vyjednávaní. Platí pre všetkých zamestnancov u zamestnávateľa, aj keď nie sú členmi odborov. Kolektívna zmluva upravuje odmeňovanie, pracovný čas, sociálne benefity a ochranu zamestnancov. Súčasťou Kolektívnej zmluvy sú pravidlá na tvorbu a použitie sociálneho fondu.

v EUR

| Názov položky | 2024 | 2025 |
|---|--------|--------|
| Stav finančných prostriedkov na účte sociálneho fondu k 1.1.2025 | 2 173 | 3 003 |
| Tvorba sociálneho fondu na ťarchu nákladov | 15 746 | 16 321 |
| Sociálny fond – pôžičky pre zamestnancov (vrátenie) | 380 | 640 |
| Tvorba sociálneho fondu zo zisku | 0 | 0 |
| Ostatná tvorba sociálneho fondu | 0 | 0 |
| Tvorba soc. Fondu | 16 126 | 16 961 |
| Čerpanie soc. Fondu | 15 297 | 14 924 |
| Stav finančných prostriedkov na účte sociálneho fondu k 31.12.2025 | 3 003 | 5 040 |

Najviac finančných prostriedkov sa použilo na príspevok na stravovanie zamestnancov vo výške 14 554 EUR, na ostatné použitie bolo vo výške 370 EUR (regenerácia, pôžičky pre zamestnancov, príspevky na detské tábory). Zostatok prostriedkov na sociálnom fonde vo výške 5 040 EUR bude použitý v ďalšom období.

Jeden z najvýhodnejších benefitov na Slovensku pre zamestnancov je tzv. Rekreačný poukaz. Jeho využitie je presne regulované a upravené Zákonníkom práce. Ide o príspevok zamestnávateľa na rekreáciu zamestnanca na Slovensku. V roku 2025 obdržalo tento príspevok 17 zamestnancov spoločnosti a celkové náklady boli vo výške 4 347 €.



V oblasti starostlivosti o zamestnanca sa spoločnosť zamerala na tieto oblasti:

- zaistenie bezpečnosti a ochrany zdravia pri práci,
- preventívne prehliadky zamestnancov v súlade s platnými predpismi,
- pravidelné opakované školenia v oblasti BOZP,
- zabezpečenie účasti na školení zamestnancov v oblasti legislatívy,
- príspevok na stravovanie zamestnancov,
- príspevok na rekreáciu zamestnancov v zmysle Zákonníka práce,
- ročný príspevok za vodné a stočné každému zamestnancovi,
- sociálna výpomoc zamestnancom v mimoriadne závažných prípadoch,
- príspevok zamestnávateľa na doplnkové dôchodkové sporenie zamestnancov,
- finančné odmeny pri príležitosti pracovných a životných výročí,
- príspevok zamestnávateľa na zaobstaranie kombinovaného korekčného prostriedku,
- nemocenské vo výške 55 % denného vymeriavacieho základu počas prvých 10 dní.

IV.4) Udalosti osobitného významu, ktoré nastali po skončení účtovného obdobia, za ktoré sa vyhotovuje výročná správa

Spoločnosť KOMVaK, a.s. bude aj v roku 2026 pokračovať v poskytovaní svojich služieb s dôrazom na stabilitu, kvalitu a udržanie spokojnosti svojich zákazníkov. Medzi hlavné riziká patri najmä rast prevádzkových nákladov, vývoj cien energií, mzdových nákladov a celková ekonomická situácia na trhu, ktoré môžu vplývať na hospodársky výsledok spoločnosti.

Spoločnosť bude priebežne reagovať na vývoj trhu a prijímať opatrenia smerujúce k efektívnemu riadeniu nákladov. Vedenie spoločnosti zároveň očakáva stabilizáciu hospodárenia a pokračovanie podnikateľskej činnosti bez významných obmedzení.

Dňa 08.07.2024 bola zo strany spoločnosti KOMVaK – Vodárne a kanalizácie mesta Komárna, a.s.(ďalej žalobca) podaná Všeobecná správna žaloba podľa §177 a nasl. Zákona č. 162/2015 Z. z. Správneho súdneho poriadku voči žalovanému: Finančné riaditeľstvo Slovenskej republiky vo veci sporu medzi dvomi stranami, kde podstatou sporu bolo určenie správnej výšky výnosov žalobcu, ktoré podliehajú dani z príjmov právnickej osoby za zdaňovacie obdobie roku 2011. Do dnešného dňa sme vyjadrenie Správneho súdu v Bratislave neobdržali.

V zmysle Zákona č. 442/2002 o verejných vodovodoch a verejných kanalizáciách je vlastník verejného vodovodu a verejnej kanalizácie povinný zabezpečiť vytváranie účelovej rezervy finančných prostriedkov a jej použitie na obnovu verejného vodovodu v súlade s vypracovaným plánom obnovy vodárenského majetku. Informácie o tvorbe a spôsobe použitia účelovej finančnej rezervy za predchádzajúci rok sa na základe Vyhlášky Ministerstva životného prostredia SR č. 257/2023 Z. z. predkladajú k 31.7. nasledovného roka, prvýkrát za rok 2022.

V roku 2022 bola povinná tvorba finančnej rezervy na obnovu verejného vodovodu a verejnej kanalizácie vo výške 40 % z odpisov alebo nájmu za verejný vodovod a verejnú kanalizáciu vo výške 374 800 €, realizovaná obnova bola vo výške 228 871 €.

V roku 2023 bola povinná tvorba finančnej rezervy na obnovu verejného vodovodu a verejnej kanalizácie vo výške 40 % z odpisov alebo nájmu za verejný vodovod a verejnú kanalizáciu vo výške 374 800 €, realizovaná obnova bola vo výške 528 101 €.

V roku 2024 bola povinná tvorba finančnej rezervy na obnovu verejného vodovodu a verejnej kanalizácie vo výške 372 400 €, realizovaná obnova bola vo výške 303 081 €.

V roku 2025 bola povinná tvorba finančnej rezervy na obnovu verejného vodovodu a verejnej kanalizácie vo výške 372 400 €, realizovaná obnova bola vo výške 415 934 €.

V. Plnenie úloh

V. 1) Súpis ročných výkonov za rok 2025 a investičné akcie realizované v roku 2025

Súpis ročných výkonov:

v eur s DPH

| | |
|---|----------------|
| Výmena sekčných uzáverov | 108 700 |
| Opravy a výmeny úsekov vodovodnej siete nad 1700 € | 95 555 |
| Služby poskytované vlastníkovi verejného vodovodu | 24 359 |
| Opravy a výmeny úsekov kanalizačnej siete nad 1700€ | 10 360 |
| Čistenie, oprava a výmena dažďových vpustov a poklopov | 54 336 |
| Výmena kanalizačných poklopov, oprava kanalizačných šácht | 47 968 |
| Deratizácia kanalizačnej siete | 49 139 |
| Spolu: | 390 417 |
| Investičné akcie v roku 2025: | v eur bez DPH |
| ČOV Komárno – výmena rozvodov vo VN | 51 347 |
| ČOV – oprava vysokonap.odpínača NALF 24 | 5 465 |
| ČS Dunaj – výkonný istič | 5 120 |
| Oprava uzáveru Hoffer - cintorín | 36 817 |
| Osadenie uzáveru Hoffer | 12 673 |
| Rozšírenie verejného vodovodu | 129 079 |
| Rozšírenie verejnej kanalizácie | 95 511 |
| Vodárenská veža s pozemkom | 134 689 |
| Spolu: | 470 701 |

V.2) Plnenie Investičného plánu spoločnosti KOMVaK, a.s., v zmysle Uznesenia MZ v Komárne č. 36/2022

V zmysle uznesenia č. 36/2022 a dodatku č. 8 k Nájomnej zmluve zo dňa 22.12.2022 bolo nájomné za rok 2025 vo výške 427 000 € vysporiadané tak, že nájomné vo výške 100 000 € bolo uhradené v roku 2025 v rovnomerných mesačných splátkach vo výške 8 334 Eur. Nájomné vo výške 327 000 € bolo vysporiadané nepeňažným vkladom mesta Komárna (jediného akcionára) do spoločnosti KOMVaK, a.s. navýšením základného imania.

VI. Ciele spoločnosti KOMVaK, a.s., na rok 2026:

- Základným cieľom našej spoločnosti je byť stabilným, efektívnym a dôveryhodným poskytovateľom v oblasti zásobovania obyvateľstva, priemyselných a poľnohospodárskych podnikov a ostatných odberateľov kvalitnou pitnou vodou, čím prispejeme ku zdraviu všetkých občanov.
- Zabezpečiť informovanosť o kvalite pitnej vody a jej význame pre život.
- Zabezpečiť plynulé a bezporuchové odvádzanie odpadových vôd a ich následné čistenie vo vlastnej ČOV modernou technológiou a v súlade so slovenskými a európskymi legislatívnymi predpismi.
- Zabezpečiť informovanosť obyvateľstva o význame odvádzania odpadových vôd.
- Zvýšiť pripojenie obyvateľov na verejnú kanalizáciu a tým zvýšiť ochranu životného prostredia a kvalitu života občanov tohto regiónu.
- Našou snahou je v rámci kapacity ČOV v maximálne možnej miere zabezpečiť zneškodnenie a likvidáciu žumpových vôd dovážaných z okolitého regiónu.
- Svojou činnosťou a podielom na obnove vodovodnej a kanalizačnej siete sa snažíme zabezpečovať trvalo udržateľnú prevádzkyschopnosť vodárenskej infraštruktúry mesta Komárno so zreteľom na ochranu životného prostredia
- Edukatívne vplývať na výchovu detí vo vzťahu k pitnej a odpadovej vode (Medzinárodný deň vody a aktívna účasť detí na prezentácii, organizovanie exkurzií pre deti a mládež v priestoroch spoločnosti)
- V oblasti služieb zákazníkom pokračovať v elektronizácii systému, zodpovedne pristupovať k vybavovaniu reklamácií, naďalej informovať obyvateľstvo o pripravovaných zámeroch spoločnosti využitím webových stránok a sociálnych sietí.
- Vykonávať účinné opatrenia na znižovanie strát vody, a to rozdelením potrubnej siete a zhromažďovaním údajov, meraním prietokov na jednotlivých úsekoch, lokalizáciou možných únikov na vedeniach, kontrolou nelegálnych pripojení a finančným postihom týchto odberateľov.
- Našou snahou je v rámci kapacity stokovej siete a ČOV dbať na zadržiavanie, resp. likvidáciu vôd z povrchového odtoku priamo na území, na ktorom vznikli a obmedziť ich likvidáciu prostredníctvom kanalizačnej siete.
- Pokračovať v zabezpečení technických opatrení vyplývajúcich zo zákona o ochrane osobných údajov.
- Dbať na bezpečnosť a ochranu zdravia pri práci, pravidelne preškoľovať zamestnancov a kontrolovať dodržiavanie zásad bezpečnosti pri práci.

- Zabezpečovať organizačné a technické opatrenia vyplývajúce z externého auditu o kybernetickej bezpečnosti a v súlade so zákonom o kybernetickej bezpečnosti vykonávať všetky opatrenia na ochranu sietí a informačných systémov tak, aby nedochádzalo k bezpečnostným incidentom v tejto oblasti.
- Naďalej zlepšovať pracovné podmienky zamestnancov, podporovať ich vzdelávacie aktivity.
- Zabezpečiť mzdovú politiku spoločnosti tak, aby zamestnanci boli motivovaní k zvyšovaniu svojej kvalifikácie.
- Vytvárať priestor pre zvyšujúce sa mzdové ohodnotenie zamestnancov spoločnosti.



Vodárne a kanalizácie mesta Komárna, a.s.
E.B.Lukáča 25, 945 01 Komárno

IČO: 36 537 870 IČ DPH: SK 2020 159 735

Obchodný register: Okresný súd Nitra, oddiel Sa, vložka číslo 10148/N

Návrh na rozdelenie zisku za rok 2025

Spoločnosť KOMVaK – Vodárne a kanalizácie mesta Komárna, a.s., vedie účtovníctvo v súlade so Zákonom č. 431/2002 Z. z. o účtovníctve v platnom znení.

Spoločnosť za rok 2025 vykázala zisk pred zdanením vo výške 86 507 EUR

Spoločnosť za rok 2025 vykázala zisk po zdanení vo výške 63 747 EUR

Predstavenstvo spoločnosti KOMVaK – Vodárne a kanalizácie mesta Komárna, a.s., navrhuje rozdeliť čistý zisk vo výške **63 747 EUR** nasledovne:

Povinný prídel 10 % do Rezervného fondu (účet 421) 6 375 EUR

Úhrada neuhradenej straty minulých rokov (účet 429) 57 372 EUR

V Komárne, dňa 11.3.2026