Výročná správa mesta ČIERNA NAD TISOU

za rok 2025

Obsah **strana**

1. Základná charakteristika konsolidovaného celku 3

1.1 Identifikačné údaje 3

1.2 Geografické údaje 3

1.3 Demografické údaje 4

1.4 História mesta 4

1.5 Symboly mesta 5

1.6 Výchova a vzdelávanie 6

1.7 Zdravotníctvo 6

1.8 Kultúra 6

1.9 Hospodárstvo 7

1.10 Organizačná štruktúra mesta 7

2. Rozpočet mesta na rok 2025 a jeho plnenie **12**

2.1 Rozbor plnenia príjmov za rok 2025 12

2.1.1 Príjmová časť – bežné príjmy 12

2.1.2 Príjmová časť – kapitálové príjmy 15

2.1.3 Príjmové finančné operácie 15

2.1.4 Príjmy rozpočtových organizácií 16

2.1.4.1 Príjmové finančné operácie 16

2.2.1 Výdavková časť – bežné výdavky podľa rozpočtových kapitol 17

2.2.1.1 Bežné výdavky 17

2.2.1.2 Kapitálové výdavky 23

2.2.1.3 Finančné operácie 24

3. Poznámky ku konsolidovanej účtovnej závierky k 31.12.2025 **25**

4. Bilancia aktív a pasív k 31.12.2025 v € **30**

5. Informácia z výkazu ziskov a strát **32**

6. Prehľad o stave a vývoji dlhu **35**

7. Prehľad pohľadávok a záväzkov k 31.12.2025 **35**

8. Stavy na bankových účtoch **36**

9. Audit **37**

10. Vysporiadanie prebytku alebo schodku **37**

1. Základná charakteristika konsolidovaného celku

Mesto Čierna nad Tisou je samostatný územný samosprávny a správny celok Slovenskej republiky. Združuje osoby, ktoré majú na jej území trvalý pobyt. Obec je právnickou osobou, ktorá za podmienok ustanovených zákonom samostatne hospodári s vlastným majetkom a s vlastnými príjmami. Základnou úlohou obce pri výkone samosprávy je starostlivosť o všestranný rozvoj jej územia a potreby je obyvateľov.

1.1 Identifikačné údaje

Názov : Mesto Čierna nad Tisou
Adresa pre poštový styk : Námestie pionierov 1
IČO: 00331465
DIČ : 2020730415
Právna forma : právnická osoba – obec

Obec ako samostatný územný samosprávny a správny celok sa riadi zákonom Slovenskej národnej rady č. 369/1990 Zb. o obecnom zriadení v znení neskorších zmien a doplnkov a Ústavou Slovenskej republiky.

1.2 Geografické údaje

Mesto Čierna nad Tisou sa nachádza na juhovýchodnom cípe Východoslovenskej roviny a Slovenska blízko hraníc s Ukrajinou a Maďarskom, na rozhraní spádových území obcí Čierna obec, Malé Trakany, Veľké Trakany, Biel, Boťany. Administratívne je mesto zaradené do obvodu Trebišov, územného celku Košického samosprávneho kraja. Mesto leží 70 km od okresného mesta Trebišov

Celková rozloha mesta **: 937** ha

1.3 Demografické údaje

Počet obyvateľov k 31.12.2025 : 3 382 obyvateľov
z toho: žien : 1 781
mužov : 1 601
deti do 15 rokov : 438
mládež od 15 do 18 rokov : 78
dôchodcovia : 792

Národnostné zloženie občanov

národnosť slovenská : 36,82 %
národnosť maďarská : 63,12 %
národnosť iná : 1,23 %

1.4 História mesta

Mesto Čierna Nad Tisou bolo založené v roku 1946 na základe vládneho uznesenia na zabezpečenie výmeny tovarov medzi ZSSR a Československom vybudovaním železničného prekladiska. Z hľadiska histórie sa jedná o ‚mladú usadlosť, vybudovanú pre potreby zamestnancov pracujúcich na založenej železnici. Zo začiatku boli vybudované tri drevené stavby, ktoré splnili funkciu ubytovne, obchodu a kultúrnej miestnosti (aj kino).

V prvej etape výstavby bola vybudovaná časť „Rodinné domky“ a dva činžové domy. Súčasne boli postavené drevené stavby – železničná stanica a hospodárska budova železníc. Postupom času sa oblasť železničného prekladiska rozširovala, čo so sebou prinieslo potrebu budovania ďalších bytov, ako aj budovanie infraštruktúry – školy, škôlky, obchodov, služieb a tiež budovy pre kultúru, ktorá splnila aj historickú úlohu v roku 1968 – jednanie medzi čelnými predstaviteľmi ZSSR a ČSSR. Ako mladá obec od začiatku výstavby disponovala ústredným kúrením, ktoré zabezpečovali dva párne rušne.

V druhej etape výstavby boli postavené, nová základná škola s výučným jazykom slovenským, budova mestského úradu, ako aj ďalšie obytné bloky a hotel Úsvit. Zo strany železníc to boli nová budova železničnej stanice, rušňového depa, závodu Železničné staviteľstvo, traťová dištancia.

Tretia etapa priniesla so sebou okrem výstavby ďalších obchodných zariadení a obytných blokov aj výstavbu jediného závodu na tomto území – Výrobného závodu AŽD (Automatizácia železničnej dopravy).

Prekladisko bolo v počiatku budované ako jednosmerné prekladisko tovaru zo Sovietskeho zväzu a Ďalekého východu do celej Európy. Významnú úlohu zohralo v roku 1947 pri prekládke obilia v dôsledku veľkého sucha. Jeho význam so zvyšujúcim sa objemom prekladaného tovaru postupne rástol. Zo začiatku prevládala prekládka ropy do rafinérie Slovnaft, neskôr rástol objem strojov a zariadení a tiež objem umelých hnojív, nechýbali ani

stavebné, potravinárske či iné špeciálne obchodné komodity. Význam prekladiska rástol až do roku 1989, keď vzhľadom na politické zmeny nastal útlm prepravných aktivít.

1.5 Symboly mesta

Štatút mesta bol obci udelený v roku 1956 a v roku 1991 mesto získalo svoj erb. Erb mesta tvorí: v čiernom štíte umiestnené strieborné koleso rušňa vľavo dolu s protizávažím



Vlajka mesta:

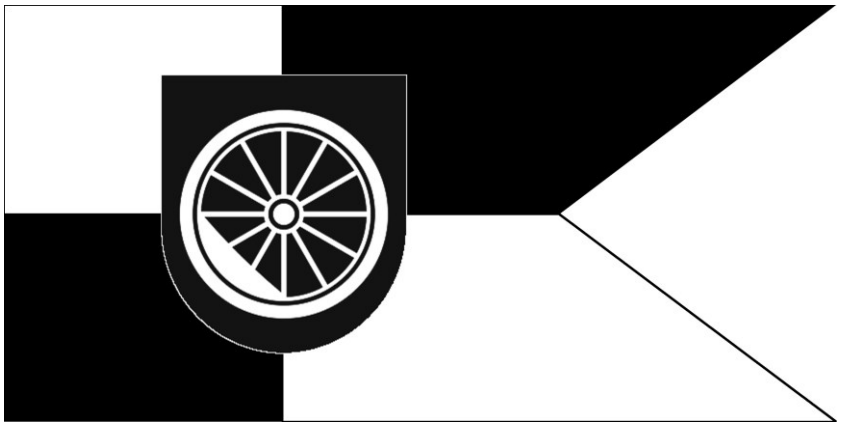

Pečať mesta



1.6 Výchova a vzdelávanie

V meste sa nachádzajú školské zariadenia základnej školy s vyučovacím jazykom slovenským, základnej školy s vyučovacím jazykom maďarským, materská škola Družba, základná umelecká škola, ktorých správa prešla v rámci prechodu kompetencií v roku 2002 pod správu mesta. V areáli základnej školy s vyučovacím jazykom slovenským sa nachádza školská jedáleň, ktorá zabezpečuje stravu pre všetky školské zariadenia. Pri jednotlivých základných školách sú prevádzkované školské kluby detí.

1.7 Zdravotníctvo

Všetky základné zdravotné služby sú poskytované súkromnou ambulantnou sieťou (praktický lekár pre deti a dorast, praktický lekár pre dospelých, zubár a gynekológ) v zdravotnom stredisku, nachádzajúcom sa v centre mesta. Odborné zdravotné služby ako ja služby rýchlej záchrannej služby poskytuje nemocnica s poliklinikou v Kráľovskom Chlmci, ktorá je vzdialená 15 km od mesta. Lekárenské služby poskytujú v meste dve súkromné lekárne - Lekáreň Max a Lekáreň u Svätého Ducha.

1.8 Kultúra

Kultúrny život v meste je obmedzený a sústreďuje sa na rôzne jednodňové kultúrne alebo športové akcie usporiadané mestom alebo inými subjektmi. Budovy, ktoré boli v minulosti využívané na tieto účely sú vo vlastníctve ŽSR, ktoré z dôvodu deficitu financií zastavili ich činnosť a financie neboli ani vynakladané na ich údržbu. Pre starších občanov mesto prevádzkuje klub dôchodcov, v rámci ktorého sa sústreďujú a konajú rôzne posedenia a programov pre starších spoluobčanov. V meste zatiaľ absentuje dom dôchodcov s celodennou opatrovateľskou činnosťou a kultúrny dom.

V meste pôsobia aj rôzne záujmové skupiny a združenia. Športu dominuje miestny futbalový klub (MŠK Čierna nad Tisou), ďalej sú to rybársky zväz, záhradkársky zväz a združenie pre riešenie rómskej problematiky a bývania.

1.9 Hospodárstvo

Hospodárska infraštruktúra v rámci mesta poskytuje občanom plný prístup k základným službám pre obyvateľstvo na primeranej úrovni.

V otázkach hospodárskeho významu a zamestnanosti majú dominantné postavenie v rámci mesta nasledovné spoločnosti a firmy:

1. Cargo Slovakia a.s.
2. Železnice slovenskej republiky
3. Železničná spoločnosť a.s.
4. Mestský podnik služieb s.r.o.
5. Polícia SR
6. Finančné riaditeľstvo, colná sekcia Čierna nad Tisou
7. Automatizácia železničnej dopravy, Čierna nad Tisou
8. MILK AGRO , s. r. o , Prešov, prevádzka ul. Hlavná 112, IČO: 17147786
9. ISZAMATA s. r. o Ing.Szakács, Dukelských hrdinov 146, IČO: 36217361
10. Than Trung Son, Dukelských hrdinov 146, IČO: 44 643 934
11. GVP Potraviny, Duk.hrdinov , IČO 36446190
12. Zdravotné stredisko
13. + Dr. Max lekáreň- Mirakl a.s., Moldavská cesta 8/A, Košice – prevádzka Hlavná, Čierna and Tisou
14. Lekáreň u Sv. Ducha, spol. s r.o.. Dukelských Hrdinov 200/31. Čierna nad Tisou.

V meste je niekoľko prevádzok poskytujúcich rýchlo obratný tovar pre bežnú spotrebu – potraviny, drogéria. Reštauračné služby sú poskytované reštauráciami „Tisa Corner, MPS“.
V meste sa nachádza viacero prevádzok poskytujúcich priemyselný tovar ako aj služby v celej škále sortimentu od školských potrieb, cez priemyselný tovar po výpočtovú techniku.

1.10 Organizačná štruktúra mesta

Primátor mesta
Mestské zastupiteľstvo

Mestské zastupiteľstvo je zastupiteľský zbor zložený z 9 poslancov zvolených v priamych voľbách, ktoré sa konali 2022 na obdobie 4 rokov.
V týchto voľbách boli za poslancov zvolení:

Eva Kissová

Ján Kovács

Mgr. Norbert Demeter

Mgr.Tibor Mészáros

Ing. Marta Vozáriková

Zita Balogová

Gejza Tipcsák

Pavol Koči

Zoltán Kövér

Mestské zastupiteľstvo v Čiernej nad Tisou rozhodovalo v roku 2025 na svojich zasadnutiach o základných otázkach života mesta. V roku 2025 sa konali zasadnutia MsZ celkom 11 krát.

Zasadnutia sa konali v dňoch :

03.03.2025
10.04.2025
17.04.2025
25.04.2025
26.05.2025
23.06.2025
07.07.2025
27.08.2025
09.10.2025
20.11.2025
16.12.2025

Mestská rada zasadala v roku 2025 celkom 2 krát. Zasadnutia sa konali v dňoch:

03.03.2025
20.11.2025

V novembri 2022 sa konali komunálne voľby. Za primátora mesta bol zvolený Ing. Viktor Palko. Mestské zastupiteľstvo pracuje v nasledovnom zložení:

Eva Kissová

Ján Kovács

Mgr. Norbert Demeter

Mgr.Tibor Mészáros

Ing. Marta Vozáriková

Zita Balogová

Gejza Tipcsák

Pavol Koči

Zoltán Kövér

Svojich funkcií sa ujali na ustanovujúcom zasadnutí OZ, ktoré sa konalo dňa 25.11.2022

Hlavný kontrolór mesta

Mgr. Anetta Kalaposová, bola zvolená do funkcie hlavného kontrolóra mesta mestským zastupiteľstvom na obdobie : 6 rokov. Hlavná kontrolórka bola zvolená do funkcie na základe uznesenia MsZ č. 86/08/2023 zo dňa 7.8.2023. Funkciu hlavného kontrolóra mesta vykonáva na úväzok : 0,5 %.
V roku 2023 hlavný kontrolór mesta pracoval v zmysle plánu kontrolnej činnosti na rok 2023 schváleného mestským zastupiteľstvom.

Komisie pri Mestskom zastupiteľstve v Čiernej nad Tisou boli schválené dňa 25.11.2022, uznesením č. 13/11/2022

Komisia o ochrane verejného záujmu

uznesením č. 14/11/2022

Finančná a podnikateľská komisia
Sociálna a bytová komisia
Športová a kultúrna komisia
Komisia pre verejný poriadok a ochranu životného prostredia

Mestský úrad

Mestský úrad je výkonným orgánom mestského zastupiteľstva a primátora, zabezpečuje organizačné a administratívne práce. Prácu mestského úradu organizuje primátor mesta.

Zamestnanci mestského úradu:
Ing. Peter Brázda, PhD. - prednosta
Orsolya Pitócká - sekretariát primátora
Ing. Jácinta Kiššová - referent práce a mzdy
PhDr. Tünde Butkyová - matrika, evidencia obyvateľov
Ing. Oliver Kiss - ekonóm

Bc. Beáta Illéšová – referent pre oblasť účtovnej agendy
Mgr.Annamária Deáková - pokladník
Mgr. Alica Petrigánová – referent pre oblasť nakladania s odpadom
Mgr. Eva Mátyásová - referent pre oblasť účtovnej agendy
PhDr. Júlia Paluščáková – referent pre oblasť daní
Bc. Nikoleta Dobosová - referent pre oblasť daní
Štefan Mátyás – zamestnanec prevádzky
Emília Fekeová – zamestnanec prevádzky
Gabriel Kendi – príslušník MsP do 28.2.2025
Bc. Tomáš Fejko – príslušník MsP
Tomáš Demeter – príslušník MsP
Enikő Szabadosová – príslušník MsP do 1.5.2024
Dávid Lázár - príslušník MsP
Ján Baran – príslušník MsP
Flórian Kertész – príslušník MsP do 19.12.2024
Mgr.Ján Pajkoš – príslušník MsP od 1.8.2024
Bc. Hajdu Kristián – príslušník MsP do 31.5.2025
Jaščeg Samuel - príslušník MsP od 1.9.2025
Mgr. Kalapošová Anetta – hl. kontrolórka
Ján Zamatócky – kamerový systém
Pavol Szíjártó – kamerový systém
Marián Odstrčil – kamerový systém
Ľubomír Godárský - kamerový systém

Aktivačná činnosť: Királyová Zuzana

Komunitné centrum: Mgr. Aneta Csehová
Agnesa Tárczyová
Danka Gerenyiová

Terénní pracovníci : Felicitas Fodorová - MD
Mgr. Noémi Csáková
Mgr. Mária Öszová
Zuzana Šorecová

MOPS Alexander Pintye
Juraj Olexa
Kevin Balog
Nikolas Márton

Rozpočtové organizácie
Základná škola s vyučovacím jazykom slovenským

Meno školy: Základná škola

Email školy: gozscnt@zoznam.sk

Telefón: +421 56 63 50 509

Adresa školy: Školská 3, 076 43 Čierna nad Tisou

IČO: 035541130

DIČ: 2021664073

Základná škola s vyučovacím jazykom maďarským

Meno školy: Základná škola s vyučovacím jazykom maďarským-Alapiskola

Email školy: riaditel@zszimcnt.edu.sk

Email na správcu obsahu: lorant21@gmail.com

Telefón: +421 56 63 50 596

Adresa školy: Zimná 6, Čierna nad Tisou

IČO: 035541121

Základná umelecká škola

Meno školy: Základná umelecká škola

Email školy: zuscierna@gmail.com

Telefón: +421 566350 242

Adresa školy: Školská 160/3, 076 43 Čierna nad Tisou

IČO: 42096413

Materská škola Družba

Meno škôlky: Materská škola Družba

Email škôlky: ms.ciernanadtisou@gmail.com

Telefón: +421 56 6350 489

Adresa škôlky: Školská 160/3, 076 43 Čierna nad Tisou

IČO: 42096367

DIČ: 2022429519

Príspevkové organizácie : nemá

Neziskové organizácie: nemá

Mesto k 31.12.2023 malo zriadené aj podnikateľský subjekt:

Mestský podnik služieb s.r.o (podiel mesta 100 %)

2. Rozpočet mesta na rok 2025 a jeho plnenie

Mesto financuje svoje potreby predovšetkým z vlastných príjmov, zo štátnych dotácií, ako aj z ďalších zdrojov.
Základným nástrojom finančného hospodárenia mesta bol rozpočet mesta na rok 2025.
Mesto na rok 2025 zostavilo rozpočet podľa ustanovenia § 10 odsek 7) zákona č.583/2004 Z.z. o rozpočtových pravidlách územnej samosprávy a o zmene a doplnení niektorých zákonov v znení neskorších predpisov. Rozpočet mesta na rok 2025 bol zostavený ako vyrovnaný.

Hospodárenie mesta sa riadilo podľa schváleného rozpočtu na rok 2025, ktorý bol schválený dňom 16.12.2024 uznesením č.184/12/2024 bod č. 9. Posledná úprava rozpočtu bola schválená uznesením MsZ č. 284/12/2025 zo dňa 16.12.2025 bodč.4.

2.1 Rozbor plnenia príjmov za rok 2025 podľa RISSAM

Schválený rozpočet na rok 2025	Schválený rozpočet na rok 2025 po poslednej zmene	Skutočnosť k 31.12.2025	% plnenia
5 479 710,00	4 664 693,76	5 306 613,63	113,76

Z upravených celkových príjmov 4 664 693,76 € bol skutočný príjem k 31.12.2025 v sume 5 306 613,63 čo predstavuje 113,76 % plnenie.

2.1.1 Bežné príjmy mesta

Schválený rozpočet na rok 2025	Schválený rozpočet na rok 2025 po poslednej zmene	Skutočnosť k 31.12.2025	% plnenia
4 307 510,00	4 322 774,00	4 813 096,90	111,73

Z upravených rozpočtovaných bežných príjmov 4 322 774,00 € bol skutočný príjem k 31.12.2025 v sume 4 813 096,90 € čo predstavuje 111,73 % plnenie.

Príjmová časť – bežné príjmy

Riadok	Položka	Kód zdroja	Názov položky	Schválený rozpočet v €	Upravený rozpočet v €	Skutočnosť k 31.12.2025 v €
1.	111003	41	Výnosy dane z príjmov	1 346 000	1 343 965	1 343 964,90
2.	121001	41	Daň z pozemkov	44 000	40 500	38 400,16
3.	121002	41	Daň zo stavieb	442 000	434 500	436 869,83
4.	121003	41	Daň z bytov	26 000	25 500	25 220,45
5.	133001	41	Daň za psa	2 000	1 570	1 626,81

6.	133012	41	Za užívanie verejného priestranstva	3 000	2 300	1 978,40
7.	133013	41	Za komunálny odpad	146 000	148 300	145 165,27
8.	212002	41	Nájom hrobového miesta	1 500	700	2 842,00
9.	212003	41	Z prenajatých budov	42 000	34 360	36 142,29
10.	221004	41	Ostatné poplatky (prenájom priestorov)	0	0	100,00
11	222003	41	Za porušenie predpisov	5 000	1 500	1 630,00
12.	223001	41	Za predaj výrobkov , tovarov a služieb	104 980	109 445	119 607,51
13.	223003	41	Stravné	13 600	13 600	15 040,85
14.	245	41	Z návratnej výpomoci	300	300	0,00
15.	292012	41	Dobropisy	0	0	12,00
16.	292017	41	Vrátky	500	5 100	2 859,96
17.	292017	**11**1	Vrátky	0	0	0,85
18.	292019	41	Z refundácie	20 000	20 000	21 353,27
19.	292027	41	Príjmy z minulých rokov	0	0	29,25
20.	331001	71	Príjmy zo zahraničia	0	31 515	31 514,18
21.	312001	111	Zo štátneho rozpočtu	216 700	216 700	328 703,77
22.	312001	11UA	Príjmy na utečencov z Ukrainy	0	0	4 660,00
23.	312008	111	Príjem od VÚC KSK	0	0	5 000,00
24.	312001	1AC1	Príjem na MOPS	0	0	54 060,12
25.	312001	1AC2	Príjem na MOPS	0	0	9 540,02
26.	312012	1BB1	Príjem od MPC pre ZŠ	0	0	57 260,40
27.	312012	1BB2	Príjem od MPC pre ZŠ	0	0	9 273,65
28.	312012	3BB1	Príjem od MPC pre ZŠ	0	0	5 213,18
29.	312012	3BB2	Príjem od MPC pre ZŠ	0	0	1 751,07
30.	312012	111	Príjem zo štátneho rozpočtu na prenesené kompetencie	1 893 930	1 892 919	2 113 276,71
			Spolu	**4 307 510**	**4 322 774**	**4 813 096,90**

1. daňové príjmy

Schválený rozpočet na rok 2025	Schválený rozpočet na rok 2025 po poslednej zmene	Skutočnosť k 31.12.2025	% plnenia
2 009 000,00	1 996 635,00	1 993 225,82	99,82

2. nedaňové príjmy:

Schválený rozpočet na rok 2025	Schválený rozpočet na rok 2025 po poslednej zmene	Skutočnosť k 31.12.2025	% plnenia
167 380,00	159 905,00	175 362,65	109,66

3. iné nedaňové príjmy:

Schválený rozpočet na rok 2025	Schválený rozpočet na rok 2025 po poslednej zmene	Skutočnosť k 31.12.2025	% plnenia
20 500,00	25 100,00	24 255,33	96,63

4. **prijaté granty a transfery**

Z upravených rozpočtovaných grantov a transferov 2 141 134,00 € bol skutočný príjem vo výške 2 620 253,10 €, čo predstavuje 122,37 % .

Prijaté granty a transfery v roku 2025

Poskytovateľ dotácie	Suma v EUR	Účel
Okresný úrad Košice spolu	**1 990 311,15**	**Prevádzkovanie školských subjektov**
- normatívne výdavky	1 512 504,83	Prevádzkovanie základných škôl
- normatívne výdavky materskej školy	267 354,02	Školné materská škola
- nenormatívne výdavky základných škôl	10 438,00	Vzdelávacie poukazy základných škôl
- nenormatívne výdavky základných škôl	8 522,00	Dopravné základných škôl
- nenormatívne výdavky základných škôl	154 218,00	Asistenti učiteľa základných škôl
- nenormatívne výdavky základných škôl	18 050,00	Dotácia na SZP pre ZŠ s VJM a VJS , MŠ
- nenormatívne výdavky základných škôl	6 859,30	Škola v prírode pre základné školy
- nenormatívne výdavky základných škôl	0,00	Odchodné pre základné školy
- nenormatívne výdavky základných škôl	12 365,00	Príspevok na učebnice pre základné školy
Ministerstvo vnútra SR – sekcia verejnej správy	8 747,06	Prenesený výkon na úseku matriky
Ministerstvo vnútra SR – odbor starostlivosti o ŽP	445,20	Starostlivosť o ŽP
Ministerstvo dopravy a výstavby SR	147,14	Úhrada nákladov stavebného poriadku
Ministerstvo vnútra SR – sekcia verejnej správy	1 123,98	Hlásenie pobytu a občanov a registra obyvateľov
Ministerstvo vnútra SR – sekcia verejnej správy	18,00	Register adries
Metodicko – pedagogický centrum Bratislava	54 879,12	Dotácia na vzdelávanie základných škôl
UPSVAR Trebišov	9 319,80	Dotácia stravy v hmotnej núdzy MŠ
UPSVAR Trebišov	78 273,60	Dotácia stravy v hmotnej núdzy ZŠ VJS
UPSVAR Trebišov	47 164,50	Dotácia stravy v hmotnej núdzy ZŠ VJM
UPSVAR Trebišov	4 083,60	Dotácia na školské potreby ZŠ s VJM
UPSVAR Trebišov	365,00	Dotácia na školské potreby MŠ
UPSVAR Trebišov	498,00	Dotácia na školské potreby ZŠ s VJS
Obvodný úrad Trebišov	0,00	Komunálne voľby
Implementačná agentúra MPSVR SR Bratislava	68 445,77	FSR - Terénna sociálna práca
Implementačná agentúra MPSVR SR Bratislava	58 097,49	Komunitné centrum
Európsky sociálny fond	63 600,14	Dotácia na miestne občianske poriadkové služby
UPSVAR Trebišov	4 393,68	Dotácia na aktivačnú činnosť
NIVAM Bratislava	49 873,70	Dotácia v rámci projektu na MŠ a ZŠ
Ministerstvo financii	55 360,32	Odmeny vo verejnej službe
FPK	2 000,00	Dotácia na kultúru národnostných menšín
Ministerstvo vnútra	4 660,00	Dotácia pre utečencov
VUC - KSK	5 000,00	Dotácia na kultúru
Regionálny úrad školskej správy Košice	81 931,67	Dotácia v rámci projektu na MŠ a ZŠ
Zahraničný grant	31 514,18	Vytvorenie požiarneho útvaru

S P O L U	**2 620 253,10**	

Granty a transfery boli účelovo určené a boli použité v súlade s ich účelom

2.1.2 Príjmová časť – kapitálové príjmy

Schválený rozpočet na rok 2025	Schválený rozpočet na rok 2025 po poslednej zmene	Skutočnosť k 31.12.2025	% plnenia
1 020 000,00	72 755,00	72 755,00	130,21

V roku 2025 boli naplánované kapitálové príjmy v sume 1 020 000,00 €. Mesto v roku 2025 obdŕžalo kapitálové príjmy na rekonštrukciu budovy úradu práce v sume 35 000,00 €, 4 050,00 za predaj budovy a 37 450,00 € na nákup mikrobusu zo zahraničného grantu a 3 100 € na pivné sety.

2.1.3 Príjmové finančné operácie

Schválený rozpočet na rok 2025	Schválený rozpočet na rok 2025 po poslednej zmene	Skutočnosť k 31.12.2025	% plnenia
36 000,00	152 964,76	109 540,25	76,61

Z upravených rozpočtovaných príjmových finančných operáciách 152 964,76 € bol skutočný príjem k 31.12.2025 v sume 109 540,25 € čo predstavuje 71,61 % plnenie.

Príjmové finančné operácie sú rozpísané v tabuľkovej forme:

Riadok	Položka	Kód zdroja	Názov položky	Schválený rozpočet v €	Upravený rozpočet v €	Skutočnosť k 31.12.2025 v €
1.	451	43	Realizácia finančného majetku	0	33 425,76	0,00
2.	453	111	Zostatok prostriedkov z min.rokov-zo ŠR	10 000	10 000	0,00
3.	453	131 O	Zostatok prostriedkov z min.rokov-zo ŠR (Školy)	24 000	58 758	58 758,26
4.	454001	46	Zostatok prostriedkov rezervného fondu z roku 2023	2 000	15 080	15 080,67

5.	454002	46	Zostatok prostriedkov z ost.fondov	0	35 701	35 701,32
	Spolu			**36 000**	**152 964,76**	**109 540,25**

2.1.4 Príjmy rozpočtových organizácií s právnou subjektivitou:

Bežné príjmy

Schválený rozpočet na rok 2025	Schválený rozpočet na rok 2025 po poslednej zmene	Skutočnosť k 31.12.2025	% plnenia
116 200,00	116 200,00	289 241,48	248,91

Z upravených rozpočtovaných bežných príjmov 116 200,00 € bol skutočný príjem k 31.12.2025 v sume 289 241,48 €, čo predstavuje 248,91 % .

2.1.4.1 Príjmové finančné operácie

Kapitálové príjmy

Schválený rozpočet na rok 2025	Schválený rozpočet na rok 2025 po poslednej zmene	Skutočnosť k 31.12.2025	% plnenia
0,00	0,00	18 880,00	0,00

V roku 2025 neboli naplánované kapitálové príjmy. ZŠ Slovenská v roku 2025 obdŕžalo kapitálové príjmy na rekonštrukciu telocvične v sume 18 880,00 €.

Krátka rekapitulácia príjmov

Príjmy	Rozpočet schválený v €	Rozpočet upravený v €	Skutočnosť k 31.12.2025 v €
Bežné príjmy mesta	**4 307 510,00**	**4 322 774,00**	**4 813 096,90**
Kapitálové príjmy	**1 020 000,00**	**72 755,00**	**94 735,00**
Príjmové finančné operácie	**36 000,00**	**152 964,76**	**109 540,25**
Rozpočtové organizácie	**116 200,00**	**116 200,00**	**289 241,48**
S p o l u	**5 479 710,00**	**4 664 693,76**	**5 306 613,63**

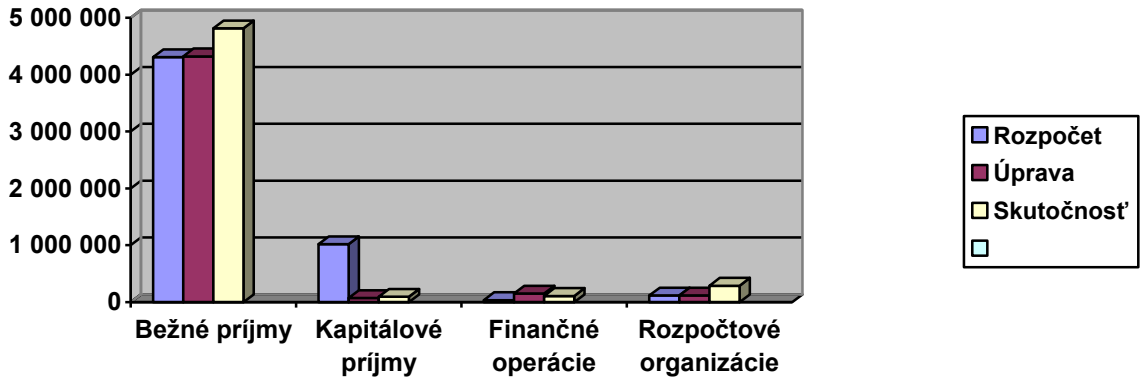

Grafické znázornenie príjmov

2.2.1 Výdavková časť – bežné výdavky podľa rozpočtových kapitol podľa RISSAM

2.2.1.1. Bežné výdavky mesta

Schválený rozpočet na rok 2025	Schválený rozpočet na rok 2025 po poslednej zmene	Skutočnosť k 31.12.2025	% plnenia
1 916 897,00	1 923 161,00	1 978 453,41	102,87

Z upravených rozpočtovaných bežných výdavkov 1 923 161,00 € bolo skutočne čerpané k 31.12.2025 v sume 1 978 453,41 €, čo predstavuje 102,87 % čerpanie.

Čerpanie výdavkov podľa rozpočtových kapitol je nasledovný:

Zoznam rozpočtových kapitol	Rozpočet upravený 2025 (v €)	Čerpanie 2025 (v €)	Plnenie v %
0.1.1.1 Výdavky verejnej správy			
Bežné výdavky	**816 036**	**787 458,61**	**96,49**
Kapitálové výdavky	**39 395**	**41 853,66**	**137,69**
Finančné operácie	**160 566,76**	**93 444,00**	**58,19**

Bežné výdavky na výkon samosprávnych funkcií mesta boli čerpané na nižšej úrovni ako bol schválený rozpočet na rok 2025. Schválený bežný rozpočet bol vo výške 814 190 €.

Schválený bežný rozpočet bol priebežne počas rozpočtového obdobia upravovaný a zvýšený na konečných 816 036,00 €. Skutočné čerpanie bolo vo výške 787 458,61 €.

Z hľadiska zdrojov bolo skutočné čerpanie bežných výdavkov vykryté nasledovne:

- z vlastných zdrojov .... 766 000,32 €
- z cudzích zdrojov – ..... 21 458,29 €

Najvyššie čerpanie bolo na mzdy a odvody samosprávy a to vo výške 408 186,63 € (v roku 2024 to bolo 372 601,15 €), pričom na mzdy, platy, služobné príjmy a OON to bola čiastka 297 129,50 € (v roku 2024 to bolo 272 616,42 €) a na poistné a príspevok do poisťovní vo výške 111 057,13 € (v roku 2024 to bolo 99 984,73 €).

Výdavky na tovary a služby celkom boli čerpané vo výške 348 951,99 € (v r. 2024 to bolo 356 995,73 €), pričom:

- cestovné náhrady - tuzemské boli čerpané vo výške 508,92 €, čo je v porovnaní s predchádzajúcim rokom o 211,88 € viac ako v roku 2024 vtedy to bolo 297,04 €.
- energie, voda, poštovné a telekomunikačné služby boli čerpané vo výške 106 717,36 €, čo je o 27 876,81 € viac ako v roku 2024, vtedy to bolo 78 840,55 €.
- materiálové výdavky – interiérové vybavenie, výpočtová a telekomunikačná technika, všeobecný materiál, knihy a časopisy, reprezentačné. Celkom boli vyčerpané vo výške 19 714,83 € čo je o 3 761,05 € viac ako v roku 2024, vtedy to bolo 15 953,78 €.
- PHM, servis a údržba motorových vozidiel, poistenie motorových vozidiel, prenájom a prepravné, karty , diaľničné poplatky boli vyčerpané vo výške 4 937,96 €, pre porovnanie v roku 2024 to bolo 3 053,02 €.
- oprava a údržba kancelárskych strojov, rozhlasu, budov a ciest, softwarové aplikácie bola vyčerpaná vo výške 25 339,06 € , čo je v porovnaní o 10 286,71 € viac ako čerpanie v roku 2024, vtedy to bolo 15 052,35 €.
- nájomné bolo čerpané vo výške 98 521,15 €, čo je takmer o 2 292,11 € menej ako v roku 2024, vtedy to bolo 100 813,26 €.
- čerpanie výdavkov za služby bolo v rámci MsÚ vo výške 93 212,71 € (v roku 2024 to bolo 132 297,54 €). Do tejto skupiny výdavkov patria nasledovné položky:

školenia a kurzy 748,77 €, reklama 2 173,04 revízie a upratovanie v sume 5 852,60 €, administratívne poplatky 607,56 €, pohrebné služby 0,00 €, služby k nájomným bytom v sume 5 397,11 €, súdne trovy 50,00 €, preventivár 1 742,40 €, právne služby v sume 14 700,00 €, poradenské služby v sume 6 352,71 €, audítorské služby 1 300 €, lekárske vyšetrenie 417 €, náhrada platu 8 767,26 € , príspevok na pohreb 0,00 štúdie a posudky v sume 844,40 €, poplatok za stravné kupóny 53,04 €, poplatky banke v sume 2 423,09 €, ochrana autorských práv 205,02 €, poistenie budov v sume 1 599,93 €, stravovanie zamestnancov v sume 23 140,20 €; povinný prídel do sociálneho fondu v sume 3 654,22 €; odmeny poslancom v sume 12 037,37 €, pokuty a penále v sume 459,26 € , dohody 0,00 €, DPH v sume 687,73 €.

- transfery na členské príspevky boli čerpané vo výške 4 660,00 € , ubytovanie utečencom a finančná sociálna výpomoc 634,54 €.
- v tejto funkčnej klasifikácii sú zahrnuté aj bežné výdavky na splátky úrokov z poskytnutých úverov vo výške 20 271,66 €.

0.1.3.3 Matrika

	Schválené	Upravený rozpočet	Skutočnosť	Plnenie
Bežné výdavky	10 900	10 150	9 896,04	97,49 %

Výdavky zabezpečujú činnosť matričného úradu, sú určené na mzdy a odvody ako aj na tovary a služby spojené s touto činnosťou. Matričná činnosť je preneseným výkonom štátnej správy, takže výdavky sú hradené zo štátnej dotácie.

Pre matriku v roku 2025 bol schválený rozpočet v sume 10 900,00 €, ktorý v priebehu roka 2025 bol upravený na 10 150,00 €. Čerpanie bolo v sume 9 896,04 €.

0.1.6.0 Voľby

	Schválené	Upravený rozpočet	Skutočnosť	Plnenie

V roku 2025 neboli uskutočnené žiadne voľby.

0.3.1.0 Verejný poriadok – MSP

	Schválené	Upravený rozpočet	Skutočnosť	Plnenie
Bežné výdavky	316 187	333 112	379 538,81	113,93 %

V tejto kapitole u bežných výdavkoch mzdové náklady boli z upravených 225 016 ,- € vyčerpané vo výške 249 175,66 €, čo bolo 110,73 % - né plnenie. Odvody z miezd boli vyčerpané v sume 89 502,14 € z upravených 73 960,00 € , čo bolo 121,01 % - né čerpanie. Prevádzkové náklady boli vyčerpané vo výške 37 784,15 € z upravených 30 122,00 € , čo bolo 125,43 % - né plnenie.

Z prevádzkových nákladov významnú položku tvoria výdavky vo výške 1 754,83 € za pracovné odevy a obuv, 390,35 € za telefón , 2 688,34 € za PHM, 2 412,10 € za opravu motorových vozidiel, 922,50 € za odchyt túlavých zvierat, 22 861 € za stravovanie a 3 199,75 € za tvorbu sociálneho fondu.

0.3.2.0 Ochrana pred požiarmi

	Schválené	Upravený rozpočet	Skutočnosť	Plnenie
Bežné výdavky	0	26 000	50 033,44	192,43 %

V tejto kapitole boli vynaložené prevádzkové náklady na chod požiarnej ochrany v sume 16 328,44€ a v kapitálovej časti na nákup mikrobusu zo zahraničného grantu v sume 37 450,00 €.

0.4.1.2 Všeobecná pracovná oblasť

	Schválené	Upravený rozpočet	Skutočnosť	Plnenie
Bežné výdavky	29 590	34 593,00	29 168,42	84,31 %

Výdavky s kódom zdroja 111 sú financované z dotácie od ÚPSVaR a sú predmetom vyúčtovania so ŠR. Mesto obdŕžalo v roku 2025 dotáciu vo výške 5 481,28 € od UPSVAR, čo aj v plnej výške vyčerpalo. Do konca roka neboli preplatené výdavky spojené s výdavkami na aktivačnú činnosť za mesiac november a december. Refundácia za mesiac november bude už vlastným príjmom roka 2026. Platba od ÚPSVaR sa realizuje cca v mesiaci január-február 2026. S kódom zdroja 41 sú zaúčtované výdaje, ktoré mesto z vlastných zdrojov čerpalo finančné prostriedky v sume 23 687,14 €.

0.5.1.2 Odvoz komunálneho odpadu

	Schválené	Upravený rozpočet	Skutočnosť	Plnenie
Bežné výdavky	254 600	229 021	220 592,72	96,31 %

Prevádzkové náklady boli čerpané postupne podľa rozpočtového plánu. V roku 2025 firmami FÚRA, MPS , INTA , Zberné suroviny boli odvezené:

843 542 kg zmesového komunálneho odpadu,

15 940 kg objemný odpad

3 084 kg skla,

2 066 kg plastov,

1 320 kg papiera a lepenky,

31 380 kg biologického rozložiteľného odpadu

1 591 kg kovy, zmiešané kovy, oceľ, meď, bronz, mosadz

88 kg oleje , tuky a farby

91 kg biologicky rozložiteľný kuchynský a reštauračný odpad

17 780 kg drobný stavebný odpad

227 kg elektro materiál

10 kg obaly z kovu

153 kg batérie a akumulátory

90 kg obaly obsahujúce zvyšky nebezpečných látok

Spolu: 917 362 kg

0.6.2.0 Rozvoj obcí

	Schválené	Upravený rozpočet	Skutočnosť	Plnenie
Bežné výdavky	336 000	336 000	341 000,00	101,14 %

V tejto kapitole sú zahrnuté výdavky pre MPS.s.r.o., ktorá na základe mandátnej zmluvy vykonala údržbu a drobné opravy miestnych komunikácií, starostlivosť o verejnú zeleň a iné služby v meste v hodnote 341 000,00 €.

0.6.4.0 Verejné osvetlenie

	Schválené	Upravený rozpočet	Skutočnosť	Plnenie
Bežné výdavky	22 200	22 200	24 234,16	109,16 %

Výdavky na elektrickú energiu verejného osvetlenia boli v roku 2025 vo výške 24 234,16 €, pre porovnanie v roku 2024 to bolo 20 446,57 €.

0.8.1.0 Kultúra a šport

	Schválené	Upravený rozpočet	Skutočnosť	Plnenie
Bežné výdavky	17 500	30 319	31 372,51	103,47 %

Z prevádzkových nákladov boli vyčerpané finančné prostriedky v sume 31 372,51 € z toho na činnosť mestského futbalového klubu 13 000,00 €, na činnosť stolnotenisového klubu 2 500,00 € 1 000,00 € na činnosť rybárskeho zväzu a 14 872,51 € na letný festival v roku 2025.

0.8.2.0 Zbor pre občianske náležitosti

	Schválené	Upravený rozpočet	Skutočnosť	Plnenie
Bežné výdavky	250	250	342,10	136,84 %

V tejto kapitole sledujeme výdavky na zbor pre občianske záležitosti, kde za kvety, kytice , dohody a odvody boli vyčerpané finančné prostriedky v sume 342,10 €.

10.2.0 Výdavky na klub dôchodcov

V tejto kapitole sledujeme činnosť klubu dôchodcov:

	Schválené	Upravený rozpočet	Skutočnosť	Plnenie
Bežné výdavky	2 200	2 200	949,13	43,14 %

V roku 2025 v klube dôchodcov boli vyčerpané finančné prostriedky na energiu v sume 949,13 €.

1.0.7.0. Komunitné centrum (KC) a Terénna sociálna práca (TSP)

	Schválené	Upravený rozpočet	Skutočnosť	Plnenie
Bežné výdavky	113 280	83 280,00	141 304,37	124,73 %

Cieľom a poslaním komunitného centra je poskytnutie komplexnej služby jednotlivcovi, rodine ako aj celej miestnej komunite, ktorá z rôznych dôvodov nemá možnosti na svoju vlastnú pomoc, sociálnu mobilitu, získavanie sociálnych zručností či vlastnú sebarealizáciu. Okrem hlavného cieľa a poslania má každé komunitné centrum podľa aktuálnej potreby a miestnych problémov obyvateľov aj ďalšie špecifické ciele. Ide napríklad o podporu zmysluplného trávenia voľného času, prezentovanie svojej kultúry, zvykov, tradícií, pomoc pri uplatňovaní sa na trhu práce, prevenciu nežiadúcich patologických javov v týchto komunitách, podporu počas vzdelávania; pričom všetky služby a podpora komunitných centier občanovi by mali viesť k jeho integrácii a svojbytnosti.

V rámci implementácie národného projektu TSP v obciach je realizovaný výkon terénnej sociálnej práce v zapojených obciach a mestách prostredníctvom **terénnych sociálnych pracovníkov** (TSP) a **terénnych pracovníkov** (TP).

Terénna sociálna práca je prostredníctvom TSP a TP poskytovaná priamo v prirodzenom prostredí klientov a je zameraná najmä na prevenciu sociálneho vylúčenia alebo jeho prehlbovanie. Ich úlohou je nielen pomáhať

klientom pri hľadaní optimálneho spôsobu riešenia ich problémov (exekúcie, pôžičky, hľadanie práce), ale aj dlhodobá a systematická práca s nimi, s cieľom získať sebestačnosť pri riešení problémov a preberanie zodpovednosti a čoraz väčšej autonómii a samostatnosti.

Základným cieľom terénnej sociálnej práce je sprístupniť občanom žijúcich v rôznych sociálnych podmienkach existujúce spoločenské zdroje, umožniť im participáciu na rozhodovacích procesoch a podporiť možnosť žiť kvalitný, dôstojný život. Ide o dlhodobú prácu, aby človek získal zručnosti, ktoré mu pomôžu žiť nezávisle od pomoci zvonku a vedel samostatne riešiť problémy, na ktoré každý z nás vo svojom živote naráža. Terénna sociálna práca je na Slovensku dlhodobo podporovaná prostredníctvom financovania z európskych štrukturálnych fondov, najmä z Európskeho sociálneho fondu.

Výdavky na školské zariadenia – Prenesené kompetencie- podľa RISSAM

Riadok	Položka	Kód zdroja	Názov položky	Rozpočet schválený v €	Rozpočet upravený v €	Skutočnosť k 31.12.2025
1.		111, 131N 1BB1, 1BB2 3BB1 3BB2	MŠ	288 180 0	288 180 0 0 0 0 0	338 531,56 0,00 36 980,46 5 928,99 4 135,84 1 326,80
2.		111, 131O 1BB1, 1BB2 3BB1 3BB2	ZŠ s VJM	672 400 8 000	672 400 17 630	706 622,23 10 181,60 26 905,00 4 262,77 0,00 485,12
3.		111 131O 1BB1 1BB2 3BB1 3BB2 72g	ZŠ s VJS	1 095 250 16 000	1 095 250 41 128	957 925,88 30 336,62 20 279,94 3 344,66 2 623,57 697,12 27 300,00
			Výdavky na školské zariadenia (prenesené kompetencie) celkom	**2 079 830**	**2 114 588**	**2 177 868,16**

Komentár:

Výdavky na školské zariadenia (prenesené kompetencie) vo výške 1 605 884,29 € mesto financovalo z dotácií od Regionálny úrad školskej správy Košice a ÚPSVaR Trebišov. Tieto **výdavky** na jednotlivých položkách evidujú školské zariadenia vo svojom účtovníctve.
Príjem týchto peňazí účtuje mesto ako zriaďovateľ na položke 312012 s kódom zdroja 111. Čerpanie týchto financií podlieha vyúčtovaniu so ŠR.
Ostatné výdavky školských zariadení boli financované z európskych fondov v sume 147 488,49 €.

Výdavky na školské zariadenia – Originálne kompetencie- podľa RISSAM

Riadok	Položka	Kód zdroja	Názov položky	Rozpočet schválený v €	Rozpočet upravený v €	Skutočnosť k 31.12.2025 v €
1.		41	ŠKD ZŠ VJS	36 000	36 000	35 493,31
2.		111	ŠKD ZŠ VJS	0	0	2 493,60
3.		41	ŠKD ZŠ VJM	32 400	32 400	34 555,98
4.		41	ŠJ ZŠ VJS	110 343	110 343	123 986,85
5.		111	ŠJ ZŠ VJS	52400	52 400	145 302,00
6.		72 f	ŠJ ZŠ VJS	0	0	27 674,75
7.		3BB1	ŠJ ZŠ VJS	0	0	773,11
8.		3BB2	ŠJ ZŠ VJS	0	0	136,43
9.		41	ZUŠ	195 840	195 840	196 537,50
10.		72a	ZUŠ	0	0	1 800,00
11.		111	ZUŠ	0	0	10 614,20
12.		3BB1	ZUŠ	0	0	1 546,22
13.		3BB2	ZUŠ	0	0	272,86
14.		41	MŠ		0	20 869,00
		Celkom (41,111,72a,72f 3BB1, 3BB2)	**Výdavky na školské zariadenia**	**426 983**	**426 983**	**602 055,81**

Komentár:

Výdavky na školské zariadenia (originálne kompetencie) vo výške 411 442,64 € mesto financovalo z vlastných finančných zdrojov (kód 41) - z podielových a z vlastných daní a poplatkov mesta. Finančná čiastka pre ŠKD ZŠ s VJS v sume 2 493,60 € bola dotovaná z Ministerstva financií. Finančná čiastka pre ŠJ ZŠ s VJS v sume 145 302,00 € bola dotovaná z ÚPSVaR Trebišov, finančná čiastka pre ŠJ ZŠ s VJS v sume 27 674,75 € bola dotovaná od zamestnancov a od rodičov detí a v sume 909,54 € bola dotovaná z NIVAM. Finančná čiastka pre ZUŠ v sume 1 800,00 € bola dotovaná od rodičov deti, finančná čiastka v sume 10 614,20 € bola dotovaná z Ministerstva financií a čiastka v sume 1 819,08 € bola dotovaná z NIVAM. **NIVAM -Národný inštitút vzdelávania a mládeže**
V rámci originálnej kompetencie výdavky na jednotlivých rozpočtových položkách evidujú školské zariadenia vo svojom účtovníctve.

2.2.1.2 Kapitálové výdavky

Schválený rozpočet na rok 2025	Schválený rozpočet na rok 2025 po poslednej zmene	Skutočnosť k 31.12.2025	% plnenia
962 560	39 395,00	79 303,66	201,30

	Upravený rozpočet (v €)	Čerpanie 2025 (v €)	Plnenie v %
Kapitálové výdavky	**39 395,00**	**79 303,66**	**201,30**

Kapitálové výdavky v roku 2025 zahŕňali náklady na :

Nákup pozemkov v sume 675,94 €
Nákup mikrobusu v sume 37 450,00 €
Vybudovanie plotu okolo cintorína v sume 2 745,20 €
Rekonštrukciu komunikačnej infraštruktúry (Eurovia) v sume 38 432,52 €

2.2.1.3 Finančné operácie

Schválený rozpočet na rok 2025	Schválený rozpočet na rok 2025 po poslednej zmene	Skutočnosť k 31.12.2025	% plnenia
93 440	160 566,76	93 444,00	58,19

	Rozpočet upravený 2025 (v €)	Čerpanie 2025 (v €)	Plnenie v %
Finančné operácie	**160 566,76**	**93 444,00**	**100,00**

Finančné operácie v roku 2025 zahŕňali náklady na :
Splácanie úveru vo forme istín na základe uzatvorených úverových zmlúv v sume 93 444,00 €.

Krátka rekapitulácia výdavkov

Výdavky	Rozpočet schválený v €	Rozpočet upravený v €	Skutočnosť k 31.12.2025 v €
Bežné výdavky	1 916 897	1 923 161,00	1 978 453,41
Kapitálové výdavky	962 560	39 395,00	79 303,66
Finančné operácie	93 440	160 566,76	93 444,00
Výdavky na školské zariadenia	2 506 813	2 541 571,00	2 779 923,97
S p o l u	**5 479 710**	**4 664 693,76**	**4 931 125,04**

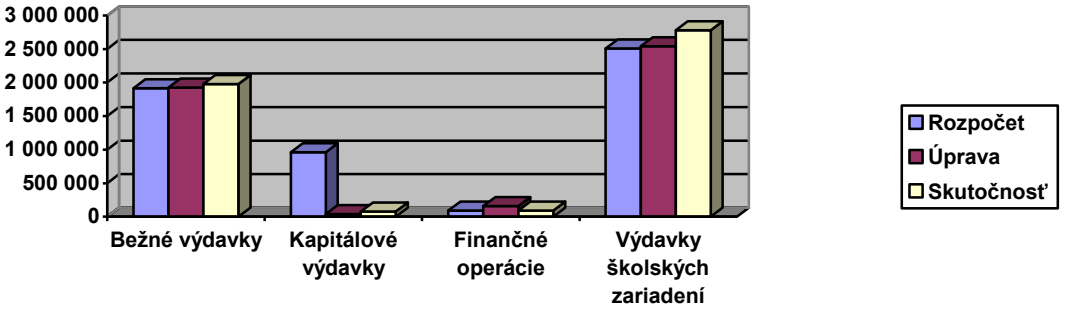

Grafické znázornenie výdavkov

3. Poznámky

konsolidovanej účtovnej závierky zostavenej k 31.12.2025

účtovnej jednotky verejnej správy

mesta Čierna nad Tisou

VŠEOBECNÉ ÚDAJE

Identifikačné údaje o konsolidujúcej účtovnej jednotke

Názov konsolidujúcej účtovnej jednotky	Mesto Čierna nad Tisou
Sídlo konsolidujúcej účtovnej jednotky	Námestie pionierov 1
Dátum založenia, vzniku konsolidujúcej účtovnej jednotky	1990
Štatutárny orgán	Ing. Palko Viktor, MBA

Identifikačné údaje o konsolidovaných účtovných jednotkách pôsobnosti konsolidujúcej účtovnej jednotky

Názov konsolidovanej účtovnej jednotky	Základná škola
Sídlo konsolidovanej účtovnej jednotky	Školská 3
Dátum založenia konsolidovanej účtovnej jednotky	2002

Názov konsolidovanej účtovnej jednotky	Základná škola s vyučovacím jazykom maďarským
Sídlo konsolidovanej účtovnej jednotky	Zimná 6
Dátum založenia konsolidovanej účtovnej jednotky	2002

Názov konsolidovanej účtovnej jednotky	Materská škola -Óvoda
Sídlo konsolidovanej účtovnej jednotky	Školská 3
Dátum založenia konsolidovanej účtovnej jednotky	2007

Názov konsolidovanej účtovnej jednotky	Základná umelecká škola
Sídlo konsolidovanej účtovnej jednotky	Školská 3

Dátum založenia konsolidovanej účtovnej jednotky	2002
Názov konsolidovanej účtovnej jednotky	Mestský podnik služieb s.r.o.
Sídlo konsolidovanej účtovnej jednotky	Zimná 412
Dátum založenia konsolidovanej účtovnej jednotky	2007

Informácie o zamestnancoch konsolidovaného celku

Priemerný počet zamestnancov konsolidovaného celku počas účtovného obdobia	*148* *v roku 2024 to bolo 155*
z toho : počet vedúcich zamestnancov	*16* *v roku 2024 to bolo 15*

Konsolidovaný celok sa v roku 2025 oproti minulým účtovným obdobiam nezmenil.

Prehľad o účtovných jednotkách konsolidovaného celku je uvedený v prílohe, v tabuľkovej časti *Poznámok.*

Konsolidovaná účtovná závierka k 31. decembru 2025 je zostavená ako riadna konsolidovaná účtovná závierka podľa zákona č. 431/2002 Z. z. o účtovníctve v znení neskorších predpisov, za účtovné obdobie od 1. januára 2025 do 31. decembra 2025.

Konsolidujúca účtovná jednotka je súčasťou súhrnného celku verejnej správy Slovenskej republiky.

Konsolidovaná účtovná závierka bola zostavená za predpokladu nepretržitého trvania činnosti v súlade so zákonom o účtovníctve a nadväzujúcimi právnymi predpismi.

Účtovné metódy a všeobecné účtovné zásady boli účtovnou jednotkou konzistentne aplikované.

Medzi účtovnými jednotkami konsolidovaného celku neboli uskutočnené transakcie z dôvodu predaja majetku.

Informácie o metódach oceňovania použitých pri ocenení jednotlivých položiek konsolidovanej účtovnej závierky

Spôsob oceňovania jednotlivých položiek aktív a pasív v súlade so zákonom č. 431/2002 Z. z. o účtovníctve v znení neskorších predpisov

Dlhodobý majetok obstaraný kúpou sa oceňuje obstarávacou cenou, ktorá zahrňuje cenu obstarania a náklady súvisiace s obstaraním. Dlhodobý majetok vytvorený vlastnou činnosťou sa oceňuje vlastnými nákladmi. Dlhodobý majetok nadobudnutý bezodplatným prevodom pri splynutí, zlúčení, rozdelení alebo pri prevode správy sa oceňuje cenou, v ktorej sa doteraz viedol v účtovníctve. Dlhodobý hmotný a nehmotný majetok nadobudnutý bezodplatne sa oceňuje reálnou hodnotou.

Odpisy dlhodobého nehmotného majetku a dlhodobého hmotného majetku vychádzajú z predpokladanej doby a spôsobu a rozsahu jeho používania, pričom odpisovať sa začína odo dňa jeho zaradenia. V tejto časti sa popisuje aj spôsob tvorby odpisového plánu so všetkými jeho atribútmi pre výpočet účtovných odpisov.

Cenné papiere a podiely sa oceňujú pri ich nadobudnutí obstarávacími cenami.

Zásoby nakupované sa oceňujú obstarávacou cenou.

Zásoby vytvorené vlastnou činnosťou sa oceňujú vlastnými nákladmi.

Zásoby nadobudnuté bezodplatne sa oceňujú reálnou hodnotou.

Pohľadávky pri ich vzniku sa oceňujú menovitou hodnotou.

Pohľadávky pri odplatnom nadobudnutí sa oceňujú obstarávacou cenou.

Peňažné prostriedky a ceniny sa oceňujú menovitou hodnotou.

Záväzky sa pri ich vzniku oceňujú menovitou hodnotou a pri ich prevzatí sa oceňujú obstarávacou cenou.

Účty časového rozlíšenia aktív a pasív sú vykázané vo výške, ktorá je potrebná na dodržanie zásady vecnej a časovej súvislosti s účtovným obdobím.

Spôsob prepočtu na menu euro

Majetok a záväzky vyjadrené v cudzej mene sa ku dňu uskutočnenia účtovného prípadu prepočítavajú na menu euro referenčným výmenným kurzom určeným a vyhláseným Európskou centrálnou bankou alebo Národnou bankou Slovenska v deň predchádzajúci dňu uskutočnenia účtovného prípadu.

Na ocenenie prírastku cudzej meny nakúpenej za euro sa použije kurz, za ktorý bola táto cudzia mena nakúpená.

Majetok a záväzky vyjadrené v cudzej mene (okrem prijatých a poskytnutých preddavkov) sa ku dňu, ku ktorému sa zostavuje účtovná závierka, prepočítavajú na menu euro referenčným

výmenným kurzom určeným a vyhláseným Európskou centrálnou bankou alebo Národnou bankou Slovenska v deň, ku ktorému sa zostavuje účtovná závierka, a účtujú sa s vplyvom na výsledok hospodárenia.

Prijaté a poskytnuté preddavky v cudzej mene prostredníctvom účtu vedeného v tejto cudzej mene sa prepočítavajú na menu euro referenčným výmenným kurzom určeným a vyhláseným Európskou centrálnou bankou alebo Národnou bankou Slovenska v deň predchádzajúci dňu uskutočnenia účtovného prípadu.

Prijaté a poskytnuté preddavky v cudzej mene na účet zriadený v eurách a z účtu zriadeného v eurách sa prepočítavajú na menu euro kurzom, za ktorý boli tieto hodnoty nakúpené alebo predané.

Spôsob účtovania transferov

Bežný transfer prijatý od iných subjektov ako od zriaďovateľa sa zúčtuje do výnosov vo vecnej a časovej súvislosti s nákladmi hradenými z tohto transferu

Bežný transfer prijatý od zriaďovateľa sa zúčtuje do výnosov vo vecnej a časovej súvislosti s výdavkami z tohto transferu

Bežný transfer poskytnutý iným subjektom ako zriadeným organizáciám -sa zúčtuje do nákladov po splnení podmienok

Bežný transfer poskytnutý zriadeným rozpočtovým a príspevkovým organizáciám - sa zúčtuje do nákladov pri poskytnutí transferu

Kapitálový transfer prijatý od iných subjektov ako od zriaďovateľa sa zúčtuje do výnosov vo vecnej a časovej súvislosti s nákladmi z majetku obstaraného z tohto kapitálového transferu (napr. s odpismi, s opravnou položkou, so zostatkovou cenou vyradeného dlhodobého majetku)

Kapitálový transfer prijatý od zriaďovateľa sa zúčtuje do výnosov vo vecnej a časovej súvislosti s nákladmi z majetku obstaraného z tohto kapitálového transferu (napr. s odpismi, s opravnou položkou, so zostatkovou cenou vyradeného dlhodobého majetku)

kapitálový transfer poskytnutý iným subjektom ako zriadeným organizáciám sa zúčtuje do nákladov po splnení podmienok

Kapitálový transfer poskytnutý zriadeným rozpočtovým a príspevkovým organizáciám sa zúčtuje do nákladov vo vecnej a časovej súvislosti s nákladmi z majetku účtovanými v zriadených organizáciách

INFORMÁCIE O METÓDACH A POSTUPOCH KONSOLIDÁCIE

Konsolidovaná účtovná závierka mesta Čierna nad Tisou bola zostavená v súlade so zákonom č. 431/2002 Z. z. o účtovníctve v znení neskorších predpisov v súlade s Opatrením Ministerstva financií Slovenskej republiky zo dňa 17. decembra 2008 č. MF/27526/2008 – 31, ktorým sa ustanovujú podrobnosti o metódach a postupoch konsolidácie vo verejnej správe a podrobnosti o usporiadaní a označovaní položiek konsolidovanej účtovnej závierky vo verejnej správe v znení neskorších predpisov.

Zahrnutie konsolidovaných účtovných jednotiek do konsolidovanej účtovnej závierky

Metóda úplnej konsolidácie bola použitá pri dcérskych účtovných jednotkách.

INFORMÁCIE O ÚDAJOCH AKTÍV A PASÍV

Prehľad pohybu dlhodobého nehmotného a dlhodobého hmotného majetku od 1. januára 2025 do 31. decembra 2024 je uvedený v tabuľkovej časti *Poznámok.*

Najvýznamnejšou položkou pohľadávok sú pohľadávky z nedaňových príjmov obce vo výške 367 099,97 eur (v roku 2024 to bolo 359 521,74 eur) a z daňových príjmov vo výške 175 169,64 eur (v roku 2023 to bolo 162 032,41 eur.

Ako finančný majetok sú vykázané peňažné prostriedky v pokladnici a účty v bankách. Účtami v bankách môže konsolidovaný celok voľne disponovať v sume 312 786,92 eur (v roku 2024 to bolo 309 218,94 eur).

Prehľad záväzkov podľa splatnosti je uvedený v tabuľkovej časti *Poznámok*.

Konsolidovaný celok vykazuje úvery vo výške 509 945,72 eur (v roku 2024 to bolo 593 338,23 eur).

INFORMÁCIE O VÝNOSOCH A NÁKLADOCH

Z hľadiska kvantity sú najvýznamnejšími nákladmi osobné náklady vo výške 3 646 616,14 eur (v roku 2024 to bolo 3 379 735,29 eur).

Najvýznamnejšími výnosmi sú daňové výnosy vo výške 1 849 895,15 eur (v roku 2024 to bolo 2 017 774,77 eur) a výnosy zo zúčtovania transferov bežných aj kapitálových od subjektov verejnej správy vrátane štátneho rozpočtu, a to vo výške 2 601 651,17 eur (v roku 2024 to bolo 2 169 347,27 eur).

SKUTOČNOSTI, KTORÉ NASTALI PO DNI, KU KTORÉMU SA ZOSTAVUJE KONSOLIDOVANA ÚČTOVNÁ ZÁVIERKA, DO DŇA JEJ ZOSTAVENIA

Po dni, ku ktorému sa zostavuje konsolidovaná účtovná závierka nenastali také udalosti, ktoré by si vyžadovali zverejnenie alebo vykázanie v konsolidovanej účtovnej závierke za rok 2025.

4. BILANCIA AKTÍV A PASÍV k 31.12.2025 v €

A K T Í V A

Názov	PS k 1.1.2025	KZ k 31.12.2025
Neobežný majetok spolu	**2 708 588,20**	**2 644 440,46**
Z toho :		
Dlhodobý nehmotný majetok	13 105,12	12 156,12
Dlhodobý hmotný majetok	2 603 934,25	2 540 735,51
Dlhodobý finančný majetok	91 548,83	91 548,83
Obežný majetok spolu	**1 122 765,67**	**1 122 643,09**
Z toho :		
Zásoby	0	0

Zúčtovanie medzi subjektmi VS	161 206,15	153 709,05
Dlhodobé pohľadávky	0	0
Krátkodobé pohľadávky	837 811,31	844 121,22
Finančné účty	120 327,90	220 992,51
Poskytnuté návr. fin. výpomoci	3 420,31	3 820,31
Poskytnuté návr. fin. výpomoci krátkodobé	0	0
Časové rozlíšenie	**9 352,86**	**10 037,23**
z toho:		
Náklady budúcich období	9 352,86	10 037,23
MAJETOK SPOLU	**3 840 706,73**	**3 877 120,78**

P A S Í V A **EUR**

Názov	**PS k 1.1.2025**	**KZ k 31.12.2025**
Vlastné imanie	**2 569 808,36**	**2 670 387,80**
Z toho :		
Oceňovacie rozdiely	0	0
Fondy účtovnej jednotky	0	0
Výsledok hospodárenia	**2 569 808,36**	**2 670 387,80**
Nevysporiadaný výsledok hospodárenia minulých rokov	2 568 166,96	2 555 683,97
Výsledok hospodárenia za účtovné obdobie	1 641,40	114 703,83
Záväzky	**943 563,08**	**867 675,55**
Z toho :		
Rezervy	1 200,00	1 200,00
Zúčtovanie medzi subjektmi VS	58 758,26	142 229,33
Dlhodobé záväzky	4 801,72	3 590,70
Krátkodobé záväzky	319 307,87	254 622,81

Bankové úvery a výpomoci	559 495,23	466 032,72
Časové rozlíšenie	**327 335,29**	**339 057,42**
Vlastné imanie a záväzky SPOLU	**3 840 706,73**	**3 877 120,78**

7. INFORMÁCIE Z VÝKAZU ZISKOV a STRÁT Úč ROPO SFOV 2-01

A. Výnosy - popis a výška významných položiek /v EUR/

Druh výnosov	Popis /číslo účtu a názov/	Suma v EUR
Tržby za vlastné výkony a za tovar	602 – Tržby z predaja služieb	62 244,66
Daňové a colné výnosy a výnosy z poplatkov Daňové	632 – Daňové výnosy samosprávy	1 860 068,50
	633 – Výnosy z poplatkov	202 665,57
Ostatné výnosy	641 – Tržby z predaja DHaNM	4 050,00
	642 – Tržby z predaja materiálu	0,00
	644 – Zmluvné pokuty, penále a úroky z omeškania	0,00
	645 – Ostatné pokuty, penále a úroky z omeškania	1 630,00
	648 – Ostatné výnosy z prev. činnosti	181 298,37
Zúčtovanie rezerv a opravných položiek	652 – Zúčtovanie zákonných rezerv z prev. činnosti	0,00
	653 – Zúčtovanie ost. rezerv z prevádzkovej činnosti.	1 200,00
z prevádzkovej a finančnej činnosti a zúčtovanie časového rozlíšenia	658 – Zúčtovanie ostatných opr. položiek	12 857,48
Finančné výnosy	662 - úroky	0,00
	665–výnosy z dlhodobého finančného majetku	0,00
	668 – ostatné finančné výnosy	3 260,81
	678 - ostatné mimoriadne výnosy	0,00
Výnosy z transferov a rozpočtových príjmov	693 – Výnosy samosprávy z BT zo ŠR	246 879,55
v obciach, VÚC, a v RO a PO zriadených obcou	694 – Výnosy samosprávy z KT zo ŠR	15 698,93

alebo VÚC	697 – Výnosy samosprávy z BT od ostat.subj.VS	10 175,63
	698 – Výnosy samosprávy z kapitálových transferov	6 326,10
	699 – Výnosy samosprávy z odvodu RP	34 132,00
Spolu		**2 642 487,60**

B. Náklady - popis a výška významných položiek /v EUR/

Druh nákladov	Popis /číslo účtu a názov/	Suma v EUR
Spotrebované nákupy	501 – Spotreba materiálu	39 484,39
	502 – Spotreba energie	58 668,85
	503 – Spotreba ost.nesklad.dod.	54 448,98
Služby	511 – Opravy a udržiavanie	27 261,16
	512 – Cestovné	2 033,07
	513 – Náklady na reprezentáciu	3 860,87
	518 – Ostatné služby	373 186,59
Osobné náklady	521 – Mzdové náklady	683 006,54
	524 – Zákonné sociálne poistenie	241 763,19
	527 – Zákonné sociálne náklady	51 874,45
	528 – Ostatné sociálne náklady	0,00
	541 – Zostatková cena predaného dlhodobého hmotného majetku	0,00
Ostatné náklady na prevádzkovú činnosť	544 – Zmluvné pokuty a penále	501,92
	546 – Odpis pohľadávky	0,00
	548 – Ostatné náklady na prev. činnosť	8 045,42

Odpisy, rezervy a opravné položky z prevádzkovej a finančnej činnosti a zúčtovanie časového rozlíšenia	551 – Odpisy DHM a DNM	107 630,00
	553 – Tvorba ostatných rezerv z prevádzkovej činnosti	1 200,00
	558 – Tvorba opravných položiek z prevádzkovej činnosti	42 006,61
	559 – Tvorba opravných položiek z finančnej činnosti	0,00
Finančné náklady	561 – Kurzové straty	0
	562 – Úroky	20 553,15
	568 – Ostatné finančné náklady	3 779,88
Náklady na transfery a náklady z odvodu príjmov	584 – Náklady na transf.z rozpočtu obce alebo VUC do RO	450 978,70
	585 – Nákl. na transf. z rozp.obce ostat. subjekt. VS	0
	586 – Nákl. na transf. z rozp. obce buj. mimo VS	357 500,00
Dane z príjmov	587 – ostatné transféry	0
Spolu		**2 527 783,77**

Účtovný výsledok hospodárenia:

Výsledok hospodárenia pred zdanením sa zisťuje ako rozdiel výnosov účtovaných na účtoch účtovnej triedy 6 a nákladov účtovaných na účtoch účtovnej triedy 5 (okrem účtov 591- splatná daň z príjmov a 595 – dodatočne platená daň z príjmov)

6. Výnosy	2 642 487,60 €
5. Náklady (bez účtu 591)	2 527 783,77 €
Výsledok hospodárenia pred zdanením	114 703,83 €
Účtovný výsledok hospodárenia /po zdanení/	**114 703,83 €**

Celkový výsledok hospodárenia za rok 2025 : **zisk** **114 703,83 €**

Účtovný výsledok hospodárenia za rok 2025 – zisk, bude v roku 2025 preúčtovaný nasledovne :

- vysporiadanie (kladného, záporného) výsledku hospodárenia : 428 / 431

6. PREHĽAD O STAVE A VÝVOJI DLHU

Úverové zaťaženie mesta Čierna nad Tisou v roku 2025 bolo nasledovné:

a) V roku 2017 bola uzatvorená úverová zmluva č. 950/2017/UZ na sumu 800 000,- €. Poskytnutý úver mal slúžiť na rekonštrukciu verejného osvetlenia a komunikácií a na komplexnú prestavbu mestského kultúrneho domu. Zostatok úveru k 31.12.2025 je 364 419,01 €.
b) V roku 2019 bola uzatvorená úverová zmluva č. 147/2019/UZ na sumu 250 000,- €. Poskytnutý úver mal slúžiť na dokončenie investičných akcií mesta. Zostatok úveru k 31.12.2025 je 77 122,93 €.
c) V roku 2020 bola uzatvorená úverová zmluva č. 1001/2020/UZ na sumu 102 824,89 €. Poskytnutý úver mal slúžiť na refinancovanie záväzkov spoločnosti EUROVIA. Zostatok úveru k 31.12.2025 je 24 490,78 €.
d) Splátka istín za rok 2025 činila 93 444,00 €.
e) Zaplatené úroky z týchto úverov činili k 31.12.2025 v sume 20 571,66 €.

7. PREHĽAD POHĽADÁVOK A ZÁVÄZKOV K 31.12.2025

Riadok		**Suma v €**
1.	**Záväzky celkom**	**867 675,56**
2.	krátkodobé rezervy (323,459)	1 200,00
3.	dodávateľom (účet 321)	140 526,36
4.	zamestnancom (účet 331)	49 321,08
5.	inštitúc. soc.a zdrav. poistenia (účet 336)	29 657,49
6.	daňovému úradu- priame dane (účet 342)	6 757,07
7.	ostatné záväzky (účet 379)	3 922,26
8.	zo sociálneho fondu (účet 472)	3 590,70
9.	z úveru (účet 461)	466 032,72

10.	**Záväzky z nájmu (474)**	0,00
11.	**Ostatné transfery mimo verejnej správy (372)**	24 438,55
12.	**Zúčtovanie medzi objektami verejnej správy**	142 229,33
13.	Pohľadávky celkom	**844 121,22**
14.	nájomníkov – nedaňové (účet 315)	301 973,91
15.	odberatelia – nedaňové (účet 318)	366 590,01
16.	odberatelia – daňové (účet 319)	175 169,64
17.	pohľadávky voči zamestnancom (účet 335)	0,00
18.	iné (účet 378)	387,66

8. STAVY NA BANKOVÝCH ÚČTOCH

Stav na bankových účtoch k 31.12.2025

Číslo účtu		**suma v €**	
5040012666/0900		**19 900,31**	**ZBÚ – bežný účet**
3871946751/0200		**9 909,32**	**ZBÚ - bežný účet**
3874408959/0200		**2 421,51**	**ZBÚ - TKO**
3874403656/0200		**87 603,90**	**ZBÚ - školstvo**
3874403656/0200	**vlastné**	**2 893,33**	**ZBÚ - školstvo**
3874417556/0200		**3 952,85**	**ZBÚ - sociálne veci**
3874408051/0200	**221 9**	**3 958,90**	**ZBÚ - sociálny fond**
3874408051/0200	**vlastné**	**2 313,06**	**ZBÚ - sociálny fond**
4105961551/0200	**cudzie**	**79 063,98**	**ZBÚ - účet na dotáciu**
4105961551/0200	**vlastné**	**1 206,00**	**ZBÚ - účet na dotáciu**
S p o l u :		**213 223,16**	
0093803311/0200		**364 419,01**	**ZBÚ – Úverový účet**
0101525711/0200		**77 122,93**	**ZBÚ – Úverový účet**
0109690711/0200		**24 490,78**	**ZBÚ – Úverový účet**
S p o l u :		**466 032,72**	

Mesto má podiel akcií (cenné papiere) vo VVS a.s. vo výške : 83 582,29- €

t.j. 2 527 ks akcií v menovitej hodnote jednej akcie 33,19 € .

Mesto k 31.12.2025 malo zriadené nasledovné organizácie:

Základná škola maďarská (prenesená kompetencia)

Základná škola slovenská (prenesená kompetencia)

Základná umelecká škola (originálna kompetencia)

Materská škola (originálna kompetencia)

Mesto k 31.12.2025 malo zriadené aj podnikateľský subjekt:

Mestský podnik služieb s.r.o (podiel mesta 100 %)

9. AUDIT

V zmysle zákona 431/2002 Z.z. o účtovníctve § 19 obec je povinná dať overiť účtovnú závierku audítorom do jedného roka od skončenia účtovného obdobia. Predpoklad ukončenia auditu účtovnej závierky za rok 2025 je mesiac jún 2026.

10. VYSPORIADANIE PREBYTKU /SCHODKU/ ROZPOČTOVÉHO HOSPODÁRENIA ZA ROK 2025

Hospodárenie mesta	**Skutočnosť k 31.12.2025 v €**
Bežné príjmy spolu	4 907 266,68
z toho : bežné príjmy mesta	4 813 096,90
bežné príjmy RO	94 169,78
Bežné výdavky spolu	4 729 530,21
z toho : bežné výdavky mesta	1 978 453,41
bežné výdavky RO	2 751 076,80
Bežný rozpočet	177 736,47

Kapitálové príjmy spolu	94 735,00
z toho : kapitálové príjmy mesta	75 855,00
kapitálové príjmy RO	18 880,00
Kapitálové výdavky spolu	79 303,66
z toho : kapitálové výdavky mesta	79 303,66
kapitálové výdavky RO	0,00
Kapitálový rozpočet	15 431,34
Prebytok/schodok bežného a kapitálového rozpočtu	193 167,81
Vylúčenie z prebytku Š R	166 667,88 (Nevyčerpaná dotácia)
Upravený prebytok/schodok bežného a kapitálového rozpočtu	26 499,93
Príjmové finančné operácie	109 540,25
Výdavkové finančné operácie	93 444,00
Rozdiel finančných operácií	16 096,25
PRÍJMY SPOLU	5 111 541,93
VÝDAVKY SPOLU	4 902 277,87
Hospodárenie mesta	209 264,06
Vylúčenie z prebytku	166 667,88 (Nevyčerpaná dotácia)
Upravené hospodárenie mesta	**42 596,18**

Výsledok bežného a kapitálového rozpočtu v sume 193 168,01 € zistený podľa ustanovenia § 10 ods. 3 písm. a) a b) zákona č. 583/2004 Z.z. o rozpočtových pravidlách územnej samosprávy a o zmene a doplnení niektorých zákonov v znení neskorších predpisov,

upravený o nevyčerpané prostriedky zo ŠR a podľa osobitných predpisov v sume 166 667,88 € sa upravuje na 26 499,93 €.

Zostatok finančných operácií v sume 16 096,25 bol použitý na:

- vysporiadanie upraveného prebytku bežného a kapitálového rozpočtu v sume 26 499,93 €.

Zostatok finančných operácií podľa § 15 ods. 1 písm. c) zákona č. 583/2004 Z.z. o rozpočtových pravidlách územnej samosprávy a o zmene a doplnení niektorých zákonov v znení neskorších predpisov po vysporiadaní upraveného prebytku bežného a kapitálového rozpočtu v sume 42 596,18 €, tvorí základ rezervného fondu.

Hospodársky výsledok mesta :	príjmy celkom + príjmové finančné operácie	5 111 541,93 €
	výdavky celkom + výdavkové finančné operácie	4 902 277,87 €
	Rozdiel	**+ 209 264,06 €**

Zo súčtu prebytku hospodárenia z finančných operácií a hospodárskeho výsledku vo výške 209 264,06 € sa vylučujú nevyčerpané prostriedky zo ŠR pre ZŠ VJS a ZŠ VJM vo výške 87 603,90 € , ktoré sa môžu čerpať do 31.3.2026 (Prevádzka , dopravné, dotácia zo ŠR a ESF na projekt MŠ a VJM),54 625,43 – ostatné prostriedky zo ŠR (KC, TSP, MOPS), 24 438,55 – dotácie od iných subjektov (Projekt HUSKROUA, SPP) . Rozdiel medzi prebytkom hospodárenia mesta t.j. 209 264,06 – 166 667,88 a nevyčerpanými prostriedkami a tvorí sumu 42 596,18 € , čo je základom pre tvorbu rezervného fondu.

Predpokladaný budúci vývoj činnosti

V budúcom období bude mesto i naďalej zabezpečovať plnenie úloh v zmysle zákona SNR č. 369/1990 Zb. o obecnom zriadení.

Táto výročná správa sa vyhotovuje za účtovné obdobie od 01.01.2025 do 31.12.2025.
Účtovná závierka bola odovzdaná metodikovi pre účtovníctvo na Daňovom úrade v Michalovciach v písomnej aj v elektronickej forme a to v zákonom stanovenom termíne.
Po ukončení účtovného obdobia roku 2025 nenastali žiadne udalosti osobitného významu, ktoré by bolo potrebné uviesť v tejto výročnej správe.

V Čiernej nad Tisou, dňa: 15.6.2026

Vypracovali : Ing. Peter Brázda, PhD. - prednosta

Mgr. Eva Mátyásová - referent pre oblasť účtovnej agendy

Ing. Oliver Kiss - ekonóm