Výročná a konsolidovaná výročná správa

Obce TEŠEDÍKOVO

za rok 2025

OBSAH **str.**

1. Základná charakteristika obce 2

1.1 Geografické údaje 3

1.2 História obce 3

1.3 Pamiatky 5

1.4 Organizačná štruktúra obce 3

2. Rozpočet obce na rok 2025 a jeho plnenie 1

2.1 Plnenie príjmov za rok 2025 2

2.2 Plnenie výdavkov za rok 2025 4

3. Hospodárenie obce a rozdelenie VH za rok 2025 3

4. Bilancia aktív a pasív 3

4.1 Náklady a výnosy za rok 2025 2

5. Prehľad o stave o vývoji dlhu za rok 2025 1

Základná charakteristika obce

*Tešedíkovo /do r. 1948 Pered/ leží na juhozápadnom Slo*vensku na území Matúšovej zeme. Obklopené je vodnými tokmi: Váh a Malý Dunaj.

Kataster obce susedí s usadlosťami: Diakovce, Žihárec, Hetmín, Kráľov Brod a Dolné Saliby.

Mestá ležiace najbližšie k obci: Šaľa /6 km/, Galanta /16 km/ Nitra /34 km/

Obec patrí do okresu Šaľa a do Nitrianskeho samosprávneho kraja

Prírodné pomery obce

Prírodné pomery obce vo veľkej miere ovplyvňovali rieky Váh a Malý Dunaj. Časté záplavy spôsobili, že kataster obce bol dlhodobo močaristý.

Pôda je tu silne viazaná, s bohato úrodnou čiernou zemou. Z hľadiska lesných porastov je kataster obce jedným z najchudobnejších na okolí.

V obci bolo kedysi veľa jazier. Dodnes sa z nich zachovali: Emlékkő, Vásártér, Nagytéglások, Telek-tó a Kurcsa. Vermek bolo v sedemdesiatych rokoch nesprávnym konaním zanosené a zriadilo sa tam smetisko. Na mieste jazera Földverem bolo vytvorené pásmo zelene, park a ihrisko.

Jazerá vo vnútri obce vznikali po vyťažení hliny pre výstavbu obydlí z nepálených tehál. Z tohto dôvodu reprezentujú nielen estetické a ekologické funkcie. Súčasne predstavujú potenciál pre rozvoj rekreačno-športových aktivít a cestovného ruchu. Občianske združenie Telektó Tešedíkovo v spolupráci obecnou samosprávou vyčistili jazero Telek-tó, kde sa od roku 2008 konajú rybárske preteky a kultúrno-spoločenské podujatia /Majáles, Deň detí, Deň poľovníkov/.

V chotári Tešedíkova sú dve jazerá: Čierne a Bystré jazero, ktoré spomínajú sa už v prvých písomných zmienkach o obci. Dnes patria medzi štátom chránené územia. Jazerá sú bohato zarastené trstím, pálkami, šašinou a iným vodným rastlinstvom. Na ich brehoch sú už dnes veľmi zriedkavo vyskytujúce divé jablone a hrušky.

Infraštruktúra: verejný vodovod, verejná kanalizácia, kanalizačná sieť pripojená na ČOV Šaľa, rozvodná sieť plynu.

Občianska vybavenosť obce: Obecné nájomné bytové komplexy v počte 8, detské ihriská

Školy a predškolské zariadenia: materská škola s výchovným jazykom slovenským a maďarským, základná škola s vyučovacím jazykom slovenským a maďarským /1. a 2. stupeň/, družina.

Inštitúcie v obci: Dom kultúry, knižnica, kultúrno-spoločenské a informačné centrum, dom sociálnych služieb, dom smútku, cintorín, pošta, požiarna zbrojnica.

Cirkev: rímsko-katolícky kostol, evanjelická modlitebňa

Služby, podnikanie

Zdravotníctvo: praktický lekár pre dospelých, praktický lekár pre deti a dorast, praktický lekár stomatológ, zverolekár, lekáreň

Šport: telocvičňa a športové ihrisko ZŠ, futbalové ihrisko obce, fittnes centrum, tenisový kurt, kolkáreň, Mustang ranč

Doprava

Železničná doprava: Katastrálnym územím obce Tešedíkovo prechádza trať Šaľa- Neded,

Autobusová doprava: Verejnú hromadnú autobusovú dopravu zabezpečuje autobusová linka Šaľa- Neded-Kolárovo, Šaľa – Trstice, diaľkové linky: Komárno- Galanta-Bratislava, Komárno-Šaľa-Nitra

Poľnohospodárstvo

Agro – Váh s.r.o. – vznikla transformáciou bývalého poľnohospodárskeho družstva. Spoločnosť obhospodaruje 1500 ha pôdy. V rastlinnej výrobe sa špecializuje na pestovanie obilnín.

Živočíšna výroba sa tradične orientuje na chov husí. V obci pôsobí 15 samostatne hospodáriacich roľníkov.

Demografia

Veľkosť obce významne ovplyvňuje jej základnú charakteristiku, ľudský potenciál a smerovanie rozvoja obce. Obec Tešedíkovo s počtom obyvateľov 3 764 z roku 2008 sa radí medzi väčšie obce na Slovensku. Veľkosť obce vytvára relatívne dobré podmienky pre rozvoj obce. Ekonomický rozvoj je základom a nutným predpokladom rozvoja v ostatných oblastiach, napríklad rozvoj občianskej infraštruktúry, zvyšovanie kvality života obyvateľov obce a zlepšovanie životného prostredia.

Poloha obce zabezpečuje jej obyvateľom kvalitnú školskú, sociálnu, technickú a dopravnú infraštruktúru. Dobrá infraštruktúra zabezpečuje aj podmienky pre migráciu obyvateľov do obce, ktorí sú spravidla zamestnaní v mestských sídlach, avšak uprednostňujú kvalitu vidieckeho prostredia a ním poskytovaných možností vyžitia. Migrácia je do značnej miery ovplyvňovaná predovšetkým možnosťou získania bývania a zamestnania. Z toho dôvodu môže byť migrácia ovplyvňovaná realizáciou programov ekonomického rozvoja a súčasne vytváraním vhodných podmienok pre bývanie v obci.

Početnosť obyvateľstva v priestore je dôležitým faktorom rozvoja, lebo vytvára silnejšie trhové pole pre firmy ako aj ponuku práce. Rozmiestňovanie obyvateľstva a rozmiestňovanie ekonomických aktivít, sú navzájom prepojené a podmieňujúce sa procesy. Firmy priťahujú pracovné sily a ich odvetvová štruktúra ovplyvňuje kvalitu t.j. vzdelanostnú úroveň a vekovú štruktúru.

Podľa posledného sčítania obyvateľov, bytov a domov, ktoré v roku 2021 zrealizoval Štatistický úrad Slovenskej republiky, obec Tešedíkovo evidovala spolu 3 719 obyvateľov (stav k začiatku roka), z toho 1 825 mužov (49,07 %) a 1 894 (50,93 %) ženy.

Demografia (31.12.2025)	
Ukazovateľ	Hodnota
Počet obyvateľov k 31.12. spolu	3722
muži	1810
ženy	1912
Predproduktívny vek (0-14) spolu	504
Produktívny vek (15-54) ženy	939
Produktívny vek (15-59) muži	1092
Poproduktívny vek (55+Ž, 60+M) spolu	732+424
Počet sobášov	20
Počet živonarodených spolu	20
muži	10
ženy	10
Počet zomretých spolu	34
muži	16
ženy	18
Celkový prírastok (úbytok) obyv. spolu	55 (53)
muži	22 (30)
ženy	27 (23)

Z hľadiska národnostného zloženia môžeme konštatovať, že obyvateľstvo je zväčša maďarskej národnosti. Na základe sčítania obyvateľov, domov a bytov z roku 2021 70,04 % obyvateľov sú Maďari, Slováci sú zastúpení 24,55 % obyvateľov, ostatné národnostné skupiny sú zastúpené iba minoritne.

Z hľadiska náboženského vyznania 74,81% všetkých obyvateľov obce Tešedíkovo sa hlási k rímskokatolíckej cirkvi.

Vybrané výsledky zo sčítania v roku 2011 a 2021		
Ukazovateľ	SODB 2011	SODB 2021
Obyvateľstvo spolu - počet	3 716	3 719
muži - počet	1 811	1 825
ženy - počet	1 905	1 894
Bývajúce obyv. podľa národností: Slovenská %	21,07	24,55
Maďarská %	78,31	70,04
Rómska %	0,03	0,05
Rusínska %	0,00	0,03
Ukrajinská %	0,08	0,03
Česká %	0,16	0,19
Írska %	0,00	0,03
Moravská %	0,08	0,00
Vietnamská %	0,00	0,130
Nemecká %	0,08	0,00
Poľská %	0,00	0,03
Srbská %	0,00	0,05
Rakúska %	0,00	0,03
Anglická %	0,00	0,03
Nezistená %	0,00	4,46
Bývajúce obyvateľstvo podľa náboženského vyznania: Rímskokatolícke %	86,00	74,81
Evanjelické %	5,01	4,38
Gréckokatolícke %	0,19	0,54
Pravoslávne %	0,05	0,05
Čs. Husitské %	0,03	0,00
Bez vyznania %	4,87	12,5
Ostatné %	0,08	0,05
Nezistené %	1,78	5,16
Kalvínske	0,00	1,61
Jehovovi svedkovia	0,00	0,11
Evanj.cirkev metodistická	0,00	0,05
Osoby ekonomicky aktívne	1922	1 588
Domy spolu	-	1363
Trvale obývané domy	-	1331

Historia

Tešedíkovo patrí medzi najvýznamnejšie lokality v Matúšovej zemi. Názov obce v podobe Pered sa spomína v súpise majetku Pannonhalmského opátstva vyhotovenom magistrom Albeusom v roku 1237 – 1240. Podobne ako ďalšie obce v regióne, bolo Tešedíkovo pôvodne kráľovským majetkom, ktorý obývali kráľovskí služobníci. V tejto listine sa názov obce vyskytuje vo forme Purud. Začiatkom 16. storočia časť chotára obce vlastnili grófi zo Svätého Jura a Pezinka, kvôli čomu vznikol vážny spor medzi turčianskym prepošstvom a potomkami svätojurských grófov. Spor musel riešiť kráľ. Obec na krátky čas bola majetkom Ferenca Nyáriho, Istvána Révaya a Ferenca Révaya. Tešedíkovo bolo aj majetkom ostrihomského arcibiskupstva až do roku 1586, kedy kráľ daroval tento majetok jezuitom. Po roku 1605 obec patrila opäť do majetku ostrihomského arcibiskupstva. V 2. polovici 16. storočia obec viackrát ohrozovali Turci. Už v roku 1599 ju čiastočne obsadili. Pod stálu tureckú nadvládu sa však obec dostala po roku 1663, po tom, čo Turci obsadili Nové Zámky. V tomto období patrila medzi najvýznamnejšie hospodárske usadlosti. Nový rozvoj obce nastal po vyhnaní Turkov v roku 1685, kedy sa začalo nové dosídlenie. Obec bola v roku 1704 opäť územím, na ktorom sa odohrávali vojenské akcie, tentoraz pod vedením Františka II. Rákócziho. Vojaci boli v regióne prítomní s väčšími – menšími prestávkami až do roku 1708. Po vojenských akciách obyvateľov dediny zdecimoval mor a hospodársky vývoj dediny sa začal až po roku 1710. V 2. polovici 18. storočia v jej chotári pestovali lucernu, čo napomáhalo rozšíreniu trojpoľného systému hospodárenia. V 2. polovici 18. storočia Fridrich Kronberg v obci založil továreň na výrobu modrotlače, potrebné farbivo získaval z rastlín. V 18. a 19. storočí obec viackrát zasiahla povodeň a obyvateľstvo zdecimovali aj epidémie cholery v rokoch 1831, 1849 a 1866. Názov obce sa dostal do učebníc dejepisu v súvislosti s revolúciou a bojom o nezávislosť v rokoch 1848 – 1849. 16. júna a 20. – 21. júna 1849 sa na jej území a okolí odohrávali bitky medzi cisárskymi a maďarskými vojskami. Na pamiatku týchto bojov bol postavený v roku 1869 pomník.
Po 1. svetovej vojne, ktorá si vyžiadala spomedzi obyvateľov dediny 131 obetí, sa obec stala súčasťou novej Československej republiky. Na základe Viedenskej arbitráže v roku 1938 bola v rokoch 2. svetovej vojny pričlenená k Maďarsku. A po 2. svetovej vojne v roku 1945 sa obec stáva opäť súčasťou Československa. Po 2. svetovej vojne obyvatelia obce prežili viaceré zmeny. Z obce bolo 153 rodín deportovaných na nútené práce do Čiech a 585 osôb vysídlili do Maďarska. Na čele obce od apríla 1945 stál vládny splnomocnenec a neskôr miestna správna komisia. Vo februári 1948 sa názov obce z Peredu zmenil úradnou cestou na Tešedíkovo. Nové pomenovanie dostala obec podľa mena Samuela Tešedíka. Evanjelický duchovný pedagóg a ľudový hospodár pôsobil v Szarvasi. Samuel Tešedík vystupuje v histórii ako slovenská osobnosť, v zmysle zákona o pomenovaní obcí Pered bol zaradený medzi 13 obcí, ktorým po roku 1990 nebolo vrátené pôvodné historické pomenovanie. Dňa 6. marca 1995 na základe výsledkov referenda Tešedíkovo ako prvé podalo svoju žiadosť vo veci označenia obce s historickým názvom popri úradnom pomenovaní. Ministerstvo vnútra vzalo na vedomie výsledky referenda, ale vyhotovenie tabule s historickým názvom už nezabezpečilo. Miestna samospráva na základe svojho uznesenia objednala na vlastné náklady predpísaný formát miestnej tabule s názvom Pered, ktorá bola aj nainštalovaná.
Po II. svetovej vojne, najmä v 60-tych rokoch nastal prudký rast hospodárstva. Rozvíjala

sa tak poľnohospodárska ako aj rastlinná výroba a chov dobytka. Popri tradičnom chove dobytka chovali aj kŕmne husi, ktoré vyvážali aj na export. V 70-tych rokoch bolo postavených viacero verejných budov: základná škola, materská škola, dom sociálnych služieb, lekáreň, dom kultúry, zdravotné strediská, obchodné centrá a nové obytné štvrte. Od roku 1991 na čele obce stojí opäť samosprávny orgán. Činnosť samosprávy v súčasnosti zabezpečuje 11 členný poslanecký zbor a nezávisle volený starosta. V roku 1996 bola ukončená výstavba siete pitnej vody a plynofikácie obce, čím sa obec zaradila medzi rozvinuté usadlosti.
Uskutočnené projekty obce: SAPARD – Rekonštrukcia miestnych komunikácií, Rekonštrukcia a obnova budovy – Spoločenského centra", EU – Uzavretie a rekultivácia skládky odpadov Tešedíkovo, Rekonštrukcia budovy Základnej školy Tešedíkovo, ISPA – Odkanalizovanie obce Tešedíkovo v rámci projektu- Odkanalizovanie regiónu „Šaľa a okolie", Výstavba nájomných bytových jednotiek, Revitalizácia obecnej zóny, Kompostáreň Tešedíkovo, Rekonštrucia PZ, Rekonštrukcia DSS Tešedíkovo .

Symboly obce: Obcou vydané písomnosti na znak hodnovernosti boli opatrené pečaťou. Najstarší odtlačok pečate obce sa nachádza na písomnosti vydanej v roku 1661. Je na nej zobrazený štít, v ktorom vidieť časti pluhu, lemeš a čerieslo, ako aj dve ruže. Obec túto pečať používala do 60-tych rokov 18. storočí. Novšie pečatidlo, na ktorej je zobrazený lemeš medzi palmovým konárom sa používalo pravdepodobne od roku 1800. Z rokov 1836 – 1910 sú známe ešte tri pečatidlá obce. V obrazci prvých dvoch sú naďalej časti pluhu, len boli doplnené o tri pšeničné klasy. Pečatidlo z roku 1910 už zobrazuje samotný pluh, doplnený ďalšími poľnohospodárskymi náradiami – kosákom, kosou, ako aj snopom obilia.Obnovený symbol dnešnej obce vychádza z heraldicky najčistejšej, najstaršej pečate. Erb obce tvorí: na červenom štíte umiestnený zlatý lemeš a čerieslo. Vo dvoch horných rohoch štítu doplnený dvomi zlatými a štyrmi zelenými ružami.
Vlajka obce je trojcípa a vo farebnosti je totožná s erbom. Erby a farby obce samospráva prijala a schválila rozhodnutím č. 143/02/94 a Ministerstvo vnútra 9. novembra 1994 zaregistrovalo pod č. HR T-35/94.

Významní rodáci, osobnosti pôsobiace v obci:
Fridrich Kronberg - zaoberal sa pestovaním nových poľnohospodárskych plodín
Ján Grigey - prvý farár v Tešedíkove
Karol Kern - farár, pôsobil nielen ako poddekan, ale aj ako školský inšpektor
Károly Thorma - prvý lekár v obci
Ján Péter - učil v obci, pedagóg 52 rokov
Olivér Ribányi - pôsobil ako farár od roku 1907, prekladal literárne diela z francúzštiny a nemčiny do maďarského jazyka
Henrik Mészáros - bol ľudovým liečiteľom, bol pomocným lekárom v nemocnici.

Sakrálne pamiatky obce: prvý kostol v obci postavený v roku 1717, bočný oltár Sedembolestnej Panny Márie z 19. storočia, Trojičný stĺp z roku 1857 postavený Gáborom Somogyim, Rímskokatolícka fara, Kalvária, jednoloďová kaplnka, Božia muka,

socha svätého Donáta, socha svätého Jána Nepomuckého, prícestný kríž, vysoká zvonica so železnou konštrukciou, socha svätého Floriána, socha svätého Vendelína, žulový

prícestný kríž, evanjelická modlitebňa, židovský cintorín
Významné pamiatky obce: pomník bojov z rokov 1848/49, pamätník obetiam I.a II. svetovej vojny, pamätník vysťahovaných a deportovaných občanov z obce.

Obecná samospráva od roku 1999 polročne, dvojjazyčne vydáva obecné noviny pod názvom Tešedíkovské noviny – Peredi újság. Obsahuje správy a informácie o práci obecnej samosprávy, prináša informácie kultúrno-spoločenského charakteru.

Kultúrne pamiatky obce

Kultúrne pamiatky

Rímskokatolícky kostol sv. Jána Krstiteľa, postavený v r. 1816-1820,vysvätený v r. 1820. Kostol v klasicistickom štýle-jednoloďová stavba s polygonálnym uzáverom, pristavanou sakristiou a vstavanou vežou bol postavený staviteľom Jurajom Schwartzom. Oltárový obraz zobrazuje sv. Jána Krstiteľa. Oltár aj krstiteľnica je dielom Bartolomeja Miniusa. Bočný oltár sedembolestnej Panny Márie pochádza z 19. stor. Pod ním je svätý hrob s plastikou mŕtveho Ježiša Krista. Bočný oltár Ježišovho srdca a Ružencovej Panny Márie je pseudogotický. Klenby zdobia fresky Vilmosa Takácsa. V lodi kostola je viacero nástenných svätých sôch. Na vnútorných stenách kostola je 14 zastávok Krížovej cesty. Pri vchode visí obraz zobrazujúci Pannu Máriu s dieťaťom, ktorý bol vyhotovený na pamiatku obetí cholerovej epidémie v roku 1866. Napravo pri vchode je pamätná tabuľa padlých v II. svetovej vojne. Kazateľnica z dreva je klasicistická, pochádza z čias stavby kostola. Organ kostola pochádza z roku 1824, jeho zhotoviteľom je Matej Vonberger. Zvony sú umiestnené vo veži kostola. Najväčší je starý zvon z roku 1921, stredný je rodinný zvon z roku 1921 a malý zvon pochádza z roku 1960.



Trojičný stĺp
Stojí pred rímskokatolíckom kostolom.Pochádza z roku 1857, dal ho postaviť Gábor Somogyi.

Cintorín – 14 zastavení Krížovej cesty /štácie/
Sú to samostatné stavby, ktoré dali postaviť rodiny z Tešedíkova. Sú v nich maľované jednotlivé zastávky Krížovej cesty.

Golgota – Kalvária
Stojí na konci Krížovej cesty pred kaplnkou. Na jeho vrchole sú tri kríže. V strede je kríž Ježiša Krista, po bokoch sú dvaja Lotri. Pod krížmi sú plastiky zobrazujúce Pannu Máriu a Máriu Magdalénu. Pred schodami na Golgotu je z jednej strany umiestnená socha Ježiša Krista a anjelov, na druhej strane stojí socha sv. Jozefa a Panny Márie. Golgotu postavili bratia Antal, János a Ágoston Kovácsovci v roku 1869.

Kaplnka Kalvárie
Postavený v roku 1869. Jednoloďová kaplnka stojí za Golgotou v cintoríne. Fasádu kaplnky členia pseudogotické hrotité okná. Vo vnútri presbytérium s polygonálnym uzáverom oddeľuje od lode víťazný oblúk. Na chóre je menšie harmónium. Po stenách pseudogotického oltára Ježiša Krista sú plastiky sv. Antona a Panny Márie. Pod oltárom sa nachádzajú sochy sv. ľudovíta a sv. Terézie. V pravej časti predsiene stojí oltárik Panny Márie a na ľavo je plastika Ukrižovaného. Klenby kaplnky zdobia fresky, kt. v roku 1968 obnovil maliar Vilmos Kováts.

Božia muka s obrazom Sedembolestnej Panny Márie
Stojí pred vchodom do cintorína, postavená bola v 19. storočí.

Socha sv. Donáta
Sochu dali postaviť Lénárd Szőke a Anna Kovács, vysvätená bola v roku 1939.



Socha sv. Jána Nepomuckého
Socha bola pôvodne postavená pred Úverovým družstvom, dnes sa nachádza medzi rímskokatolíckom kostolom a farou, kde bola prenesená. Je dielom Bertalana Miniusa z roku 1821.



Zvonica

V ulici Nový rad stojí vysoká zvonica so železnou konštrukciou z koľajníc, vo vrchnej časti s jedným zvonom. Pod ňou je Božia muka, v nike ktorej je socha Panny Márie, dole je obraz Anjelského zjavenia z polovice 19. stor., pravdepodobne z roku 1884. Zvonicu, ktorú dal postaviť obyvateľ Tešedíkova Mihály Tyúkos z vďaky za dobrú úrodu, nazvali Viedenským zvonom.



Socha sv. Floriána

Stojí v ulici Široká v blízkosti požiarnej zbrojnice. Postaviť ju dal Péter Dobis v roku 1871.

Socha sv. Vendelína

Pochádza z r. 1915, nachádza sa na konci Salibskej ulici.



Evanjelická modlitebňa

Modlitebňa sa nachádza v ulici Širokej. Vznikla v 50-tych rokoch 20. storočia prestavbou nedokončeného rodinného domu. Je to jednoloďová strohá stavba štvorcového pôdorysu. Jej fasády členia iba odĺžnikové okná s oblými vpadlinami.

Židovský cintorín
Síce v roku 1980 bol zrušený, ale časti jeho náhrobkov z 19. A 20. stor. sú umiestnené v parku zriadenom na mieste cintorína.



Pamätník bitky pri Tešedíkove z roku 1849
Pamätník v podobe obelisku dal postaviť v roku 1869 Spolok bratislavskej župy domobrancov na pamiatku padlých domobrancov. Aktívnym organizátorom jeho postavenia bol vtedajší notár obce Lajos Ürge, ktorý sám bol príslušníkom revolučných vojsk. Pamätník stojí pri cintoríne.



Pamätník obetiam I. svetovej vojny
Pamätník stojí na hlavnom námestí v upravenom prostredí. Bol postavený v roku 1931. Je to dielo bratislavského sochára, Jána Macka.

Pamätník vysťahovaných a deportovaných
Bol postavený v roku 1998, s kamennými kvádrami, názvami maďarských miest a obcí, kt. prisťahovalcov prijal medzi svojich občanov. Jeho autorom je mladý šaliansky sochár Ondrej Csillag.

Pamätník obetiam II. svetovej vojny
Bol postavený v roku 2002, stojí v cintoríne. Jeho autorom je šaliansky sochár Ondrej Csillag.

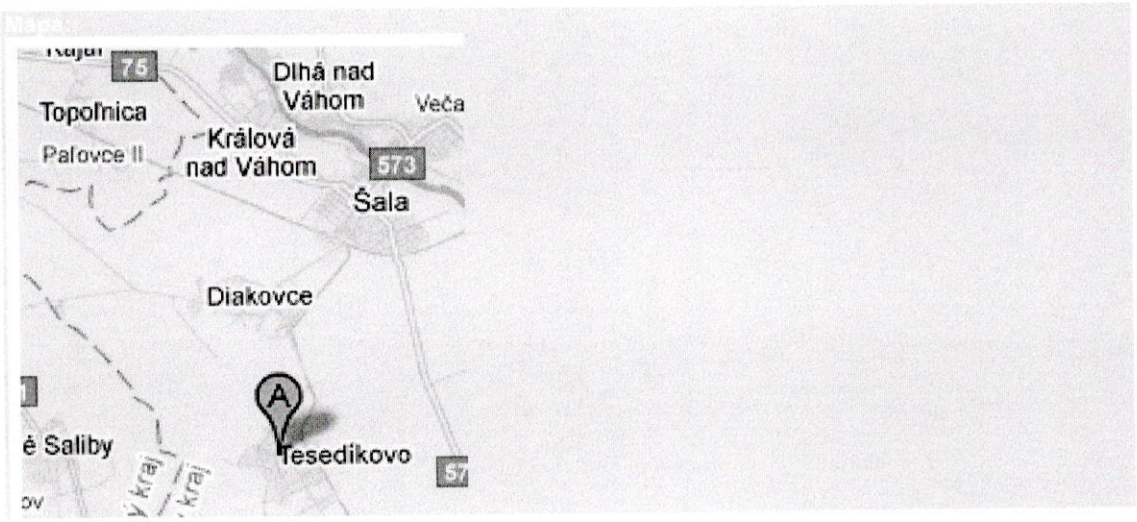

Úradné oddelenia a úradné hodiny

Obecný úrad
Žihárecká 860
925 82 Tešedíkovo
IČO: 00306215
Tel.: 031 77 95 411,

e-mail: tesedikovo@tesedikovo.sk

Kontakty:

Meno	Funkcia	Telefón	E-mail
Mgr.Ildikó Agócs Kőrösi	Starostka obce	031 77 95 411	tesedikovo@tesedikovo.sk
Gertrúda Kovácsová	Prednostka úradu	031 77 95 411	tesedikovo@tesedikovo.sk
Denisa Szedlárová	Evidencia obyv., sekretárka,matrika	031 77 95 411	tesedikovo@tesedikovo.sk
Diana Décsiová	Dane, poplatky a pohrebníctvo	031 77 95 411	tesedikovo@tesedikovo.sk
Katarína Győrögová	Ekonómka, účtovníčka	031 77 95 411	tesedikovo@tesedikovo.sk
Matilda Szabová	Mzdová účtovníčka	031 77 95 411	tesedikovo@tesedikovo.sk
Mgr.Anikó Zilizi	Kultúra	031 77 95 411	tesedikovo@tesedikovo.sk
Anna Vargová	Bytové hospodárstvo	031 77 95 411	tesedikovo@tesedikovo.sk
Róbert Czibula	Stavebný úrad	031 77 95 411	tesedikovo@tesedikovo.sk
		031 77 95 411	

Úradné hodiny:

Deň	Úradné hodiny
Pondelok	8:00 - 15:30
Utorok	8:00 – 12:00
Streda	8:00 - 17:00
Štvrtok	nestránkový
Piatok	7:30 - 15:30
Obedňajšia prestávka: 12.00-12.30	

Iné dôležité údaje

Výchova a vzdelávanie
Obec zostavuje konsolidovanú účtovnú závierku, pretože je zriaďovateľom rozpočtovej organizácie s právnou subjektivitou. V súčasnosti výchovu a vzdelávanie detí v obci poskytuje : Základná škola s VJM-Alapiskola s právnou subjektivitou , Základná škola s právnou subjektivitou, Materská škola s VJS Materská škola s VJM pod s.č. 325 a Materská škola s VJM pod.s.č.153 všetky materské školy sú bez právnej subjektivity.

Sociálne zabezpečenie
Sociálne služby v obci zabezpečuje Dom sociálnych služieb a Zariadenie pre seniorov v Tešedíkove . Ďalej máme jedáleň pre dôchodcov a terénne sociálne služby. Všetky služby sú bez právnej subjektivity sú financované z rozpočtu obce . Dotáciu dostávame na DSS a ZpS z rozpočtu MPSV a R SR.

Územné plánovanie
Výstavba v obci je v súlade s územným plánom obce bez zmeny. Výstavbu má na starosti zamestnanec stavebného úradu, ktorý vykonáva svoju činnosť pre obce Tešedíkovo, Diakovce, Žihárec, Vlčany a Neded.

Obec nezriadila žiadnu obchodnú spoločnosť.
Obec nemá zriadenú organizačnú zložku v zahraničí.
Obec neúčtuje o nákladoch na činnosti v oblasti výskumu a vývoja.
Vplyv obce na životné prostredie nie je v rozpore s platnou legislatívou. Svoju činnosť vykonáva vo vlastných priestoroch, ktoré spĺňajú podmienky na vedenie obce. Obec má kanalizáciu, vodovod, skládku odpadu, kompostáreň.
Obec zamestnáva na plnenie svojich úloh výhradne vlastných zamestnancov, ale na niektoré nárazové a sezónne práca zamestnáva zamestnancov na dohodu.

1. Rozpočet obce na rok 2025

Základným nástrojom finančného hospodárenia obce bol rozpočet obce na rok 2025. Obec v roku 2025 zostavila rozpočet podľa ustanovenia § 10 odsek 7) zákona č.583/2004 Z.z. o rozpočtových pravidlách územnej samosprávy a o zmene a doplnení niektorých zákonov v znení neskorších predpisov. Pôvodný rozpočet obce na rok 2025 bol zostavený ako vyrovnaný. Bežný rozpočet bol zostavený ako prebytkový a kapitálový rozpočet ako schodkový.

Hospodárenie obce sa riadilo podľa schváleného rozpočtu na rok 2025.
Rozpočet obce bol schválený obecným zastupiteľstvom dňa 11.03.2025 uznesením č.17/OZ/2025 a zmenený bol trikrát dňa 17.06.2025 uznesením 41/OZ/2025, dňa 22.07.2025 uznesením 50/OZ/2025 a dňa 31.12.2025 uznesením č.82/OZ/2025 .

Rozpočet obce

	Schválený	po posl.zmene
Bežný rozpočet:	**(v EUR)**	
Príjmy	**3857517**	**4122003**
Výdavky	**3693211**	**3867472**
Hosp.výsledok: + prebytkový/- schodkový	**+164306**	**+254531**

Kapitálový rozpočet:	**(v EUR)**	
Príjmy	**686980**	**337875**
Výdavky	**1162120**	**846000**
Hosp.výsledok: + prebytkový/- schodkový	**- 475140**	**-508125**

Finančné operácie:	**(v EUR)**	
Príjmy	**440834**	**383594**
Výdavky	**130000**	**130000**
Hosp.výsledok: + prebytkový/- schodkový	**+310834**	**+253594**

2. Rozbor plnenia príjmov za rok 2025 v EUR

Rozpočet na rok 2025	Skutočnosť k 31.12.2025	% plnenia
4843472,00	4469386,97	92,28

1) Bežné príjmy - daňové príjmy :

Rozpočet na rok 2025	Skutočnosť k 31.12.2025	% plnenia
1578973,00	1569064,61	99,37

a) Výnos dane z príjmov poukázaný územnej samospráve
Z finančnej čiastky vo výške 1218923,98 eur z výnosu dane z príjmov boli k 31.12.2025 kryté výdavky na prevádzku Obce Tešedíkovo .

b) Daň z nehnuteľností vo výške 204605,47 eur
c) Daň za psa 3418,80 eur
d) Daň za užívanie verejného priestranstva 5827,90 eur
e) Daň za nevýherné hracie prístroje nie je
f) Daň za predajné automaty nie je
g) Daň za ubytovanie 223,70 eur
h) Daň za komunálny odpad a drobný stavebný odpad 136064,76 eur

2) Bežné príjmy - nedaňové príjmy :

Rozpočet na rok 2025	Skutočnosť k 31.12.2025	% plnenia
467790,00	465477,04	99,51

a) **Príjmy z podnikania a z vlastníctva majetku** :
Z rozpočtovaných 259090,00 eur bol skutočný príjem k 31.12.2025 vo výške 259445,29 eur čo je 100,14 % plnenie. Ide o príjem z prenajatých pozemkov vo výške 22977,59 eur , príjem z prenajatých budov, priestorov a objektov vo výške 235762,70 eur a prenajatých strojov vo výške 705,00 eur.

b) Administratívne poplatky a iné poplatky a platby
Administratívne poplatky - správne poplatky :
Z rozpočtovaných 208700,00 eur bol skutočný príjem k 31.12.2025 206031,75 eur, čo je 98,72 % plnenie.
Prevažnú časť príjmov tvoria príjmy z ostatných poplatkov 195130,58 eur, zo správnych poplatkov ktoré sú vo výške 8930,60 eur, úroky vo výške 1970,57 eur .

3) Bežné príjmy - ostatné príjmy :

Rozpočet na rok 2025	Skutočnosť k 31.12.2025	% plnenia
2064940,00	2075212,98	**100,50**

Obec prijala nasledovné bežné granty a transfery :

P.č.	Poskytovateľ	Suma v EUR	Účel
1.	Ministerstvo vnútra SR	35,80	Register adries
2.	Ministerstvo vnútra SR	7085,74	Matrika+odmeny
3.	Ministerstvo vnútra SR	1206,48	REGOB
4.	Reg.úrad školskej správy Nitra	1611186,00	Školstvo, vzdelávacie pouk.,dopravné
5.	Ministerstvo financií	43232,50	Na odmeny
6.	ÚPSVaR	103537,00	Stravné pre deti v HN + školské potr.
7.	FPU	1000,00	Príspevok na knihy
8.	Okresný úrad Nitra	477,87	Na prenesený výkon štát.správy
9	Úpúpav SR	5992,46	
10.	MDVRR SR	157,94	
11.	*ÚPSV A R*	*119473,38*	Na opatrovateľky
12.	*MPSVa R SR*	*149844,25*	DSS
13.	*Enviromentálny fond*	*11996,96*	Príspevok na uloženie odpadu
14.	*DPZ SR*	*1400,00*	Príspevok na DPZ
15.	*Subjekt mimo VS*	*2521,80*	Na kultúru, na sociálne dávky
16.	*EÚ*	*15855,00*	Na kultúru
17.	*Ministerstvo vnútra SR*	*210,00*	Ubytovanie odídencov
18.			
19.			
20.			
21.			
22.			
23.			

Granty a transfery boli účelovo viazané a boli použité v súlade s ich účelom.

Príjmy rozpočtových organizácií s právnou subjektivitou: ZŠ s VJM z rozpočtovaných príjmov vo výške 10000,00 eur, skutočnosť je 7392,77 eur – poplatok za stravné čo je 43,93 % plnenie.

ZŠ s VJS z rozpočtovaných príjmov vo výške 300,00 eur, skutočnosť 300,00 eur.

4) Kapitálové príjmy v EUR:

Rozpočet na rok 2025	Skutočnosť k 31.12.2025	% plnenia
337875,00	312794,63	92,57

a) Príjem z kapitálových transférov: 290919,01 eur

b) Príjem z predaja pozemkov a majetku :

Z rozpočtovaných 21900,00 eur skutočný príjem k 31.12.2025 vo výške 21875,62 eur čo predstavuje 99,89 % plnenie.

5) Príjmové finančné operácie :

Rozpočet na rok 2025	Skutočnosť k 31.12.2025	% plnenia
383594,00	39144,94	10,20

a) Prevod zostatku z predošlých rokov rozpočet 37300,00 skutočnosť 32103,70 € .

b) Prevod z rezervného fondu obce do príjmov z rozpočtovaných 346294,00 €, skutočnosť 0,00
c) Prijaté zábezpeky z rozpočtovaných 0,00 € skutočnosť 7041,24 €.

3. Rozbor plnenia výdavkov za rok 2025 v EUR

Rozpočet na rok 2025	Skutočnosť k 31.12.2025	% plnenia
4843472,00	4275858,02	88,28

1) Bežné výdavky :

Rozpočet na rok 2025	Skutočnosť k 31.12.2025	% plnenia
2427064,00	2041759,83	84,12

v tom : v EUR

Funkčná klasifikácia	Rozpočet	Skutočnosť	% plnenia
Výdavky verejnej správy obce	497274,00	371847,87	74,78
Finančná a rozp.oblasť	25550,00	19766,10	77,36
Iné všeobecné služby	28512,00	26112,08	91,58
Transakcie verejného	62300,00	55369,45	88,88
Ochrana pred požiarmi	4760,00	2773,50	58,27
Všeobecná pracovná oblasť	0,00	0,00	0,00
Výstavba	65530,00	60610,59	92,49
Cestná doprava	104735,00	80388,90	76,75
Nakladanie s odpadmi	225285,00	179989,33	79,89
Rozvoj bývanie	71425,00	55546,97	77,77
Rozvoj obcí	87520,00	61829,39	70,65
Zásobovanie vodou	200,00	78,87	39,44
Verejné osvetlenie	27220,00	14025,40	51,53
Rekreačné a šport.služby	47280,00	40278,00	85,19
Kultúrne služby	118080,00	107589,95	91,12
Klubové zariadenie	0,00	0,00	0,00
Vysielacie a vyd.služby	9000,00	6891,58	76,57
Nábož. a iné spol..služby	36000,00	31268,69	86,86
Knižnica	1700,00	1320,10	77,65
Predškolská výchova	409218,00	401084,64	98,01
Školská jedáleň	93605,00	78350,02	83,70
DSS	240090,00	219777,81	91,54
Ďalšie soc. služby	110930,00	83633,66	75,39
Ďalšie služby – staroba	160850,00	143226,93	89,04
Dávky soc.pomoci Ukrajina	0,00	0,00	
Spolu	**2427064,00**	**2041759,83**	**84,12**

Podrobný číselný prehľad o čerpaní výdavkov je zohľadnený vo výkaze čerpanie rozpočtu podľa odvetvia /podrobné/ príloha č.1

Kapitálové výdavky :

Rozpočet na rok 2025	Skutočnosť k 31.12.2025	% plnenia
846000,00	671831,74	79,41

v tom :

v EUR

Funkčná klasifikácia	rozpočet	skutočnosť	% plnenia
Výdavky verejnej správy	22000,00	10311,45	46,87
Cestná doprava	281500,00	272146,38	96,68
Rozvoj obce	516000,00	364336,06	70,61
DSS	10000,00	8537,85	85,38
Verejné osvetlenie	16500,00	16500,00	100,00
Spolu	846000,00	671831,74	79,41

a) Výdavky verejnej správy
Ide o nasledovnú investičnú akciu :
- prevencia kriminality vo výške 10003,87 Eur
- kúpa pozemku vo výške 307,58 Eur

b) Cestná doprava
Ide o nasledovnú investičné akciu :
- rekonštrukcia chodníkov vo výške 88246,54 Eur
- nakladač vo výške 183899,84 Eur

c. Rozvoj obce
- oplotenie cintorína vo výške 66910,09 Eur
- ihrisko vo výške 55623,40 Eur
- rekonštrukcia námestia vo výške 232675,47 Eur
- bio park vo výške 9127,10 Eur

d) DSS
- rekonštrukcia budovy vo výške 8537,85 Eur

f) Verejné osvetlenie
- plošina vo výške 16500,00 Eur

3) Výdavkové finančné operácie :

Rozpočet na rok 2025	Skutočnosť k 31.12.2025	% plnenia
130000,00	136623,46	105,09

Tieto fin.operácie v sume 129582,22 eur boli čerpané na splácanie istiny z prijatých úverov zo ŠFRB. Vrátené zábezpeky vo výške 7041,24 eur.

4) Výdavky rozpočtových organizácií s právnou subjektivitou :

Bežné výdavky :

Rozpočet na rok 2025	Skutočnosť k 31.12.2025	% plnenia
1440408,00	1425642,99	98,97

Finančné operácie

Rozpočet na rok 2025	Skutočnosť k 31.12.2025	% plnenia
0,00	0,00	

Bežné výdavky rozpočtových organizácií s právnou subjektivitou z toho :

Základná škola s VJM 862109,84 EUR
Základná škola s VJS 563533,15 EUR

5) Plnenie rozpočtu podľa programov

Číslo programu	Názov programu	Rozpočet	Skutočnosť	% plnenia
00101	Plánovanie, manažment	491674,00	373722,12	76,01
00102	Kontrolná činnosť	18550,00	16288,82	87,81
00103	Obecné zastupiteľstvo	25600,00	8129,62	31,76
00201	Majetok obce	2000,00	307,58	15,38
00202	Autodoprava	280435,00	250748,78	89,41
00301	Činnosť matriky	28512,00	26112,08	90,74
00302	Obecné noviny	8000,00	6575,37	82,19
00303	Obecný rozhlas	1000,00	316,21	31,62
00305	Služby stavebného práva	65530,00	60610,59	92,49
00401	Ochrana pred požiarmi	4760,00	2773,50	58,27
00501	Zber a odvoz odpadu	215785,00	173890,01	80,58
00502	Recyklácia odpadu	9500,00	6099,32	64,20
00602	Opravy a celor.údrž.poz.komunikácií	105800,00	101786,50	96,21
00701	Materské školy	410218,00	401396,33	97,85
00702	Základné školy	1303199,00	1291273,82	99,08
00703	Stravovanie v jedálňach škols.zariadení	229814,00	212407,50	92,42
00801	Futbalový štadión	47280,00	40278,00	85,19
00901	Miestne kultúrne strediská	53080,00	42944,49	80,91
00902	Osvetové strediská	0,00	0,00	
00903	Obecná knižnica	1700,00	1320,10	77,65
00904	Kultúrne podujatia	65000,00	64645,46	99,45
00905	Grantová podpora kultúr.spolkov, organ.	36000,00	31268,69	86,86
01001	Verejná zeleň	603520,00	426165,45	70,61
01002	Údržba verejného osvetlenia	43720,00	30525,40	69,82
01003	Zásobovanie obce vodou	200,00	78,87	39,44
01101	Správa nájomných bytov	71425,00	55546,97	77,74
01201	Dom sociálnych služieb	250090,00	228315,66	91,29
01202	Opatrovateľská služba	160850,00	143226,93	89,04
01203	Stravovanie dôchodcov	110930,00	83633,66	75,39
01202	Dotácia pre odídencov	0,00	0,00	
01301	Poplatky v banke	7000,00	3477,28	49,68
01302	Transakcie verejného dlhu	192300,00	191992,91	99,84

4. Použitie prebytku hospodárenia za rok 2025

Hospodárenie obce	Skutočnosť k 31.12.2025
Bežné príjmy spolu	4117447,40
z toho : bežné príjmy obce	*4109754,63*
bežné príjmy RO	*7692,77*
Bežné výdavky spolu	3467402,82
z toho : bežné výdavky obce	*2041759,83*
bežné výdavky RO	*1425642,99*
Bežný rozpočet	650044,58
Kapitálové príjmy spolu	312794,63
z toho : kapitálové príjmy obce	*312794,63*
Kapitálové výdavky spolu	671831,74
z toho : kapitálové výdavky obce	*671831,74*
Kapitálový rozpočet	*-359037,11*
prebytok/schodok bežného a kapitálového rozpočtu	291007,47
Vylúčenie z prebytku	34198,05
Vylúčenie prebytku tvorba fondu opráv	16509,09
Upravený prebytok/schodok bežného a kapitálového rozpočtu	240300,33
Príjmy z finančných operácií	39144,94
Výdavky z finančných operácií	136623,46
Rozdiel finančných operácií	-97478,52
PRÍJMY SPOLU	4469386,97
VÝDAVKY SPOLU	4275858,02
Celkové hospodárenie obce	193528,95

Výsledok hospodárenia za rok 2025 je:

1. Rozpočtový: prebytok obce vo výške 240300,33 EUR zistený podľa ustanovenie § 10.ods.3 písm.a) a b) zákona č. 583/2004 Z.z. o rozpočtových pravidlách územnej samosprávy o zmene a doplnení niektorých zákonov v znení nekorších prepisov, upravený o nevyčerpané prostriedky a podľa osobitných predpisov v sume **97478,52 EUR** navrhujeme použiť na vysporiadanie zostatku finančných operácií a na tvorbu rezervného fondu vo výške **142821,81 EUR**.

V zmysle ustanovenia § 16 odsek 6 zákona č.583/2004 Z.z. o rozpočtových pravidlách územnej samosprávy a o zmene a doplnení niektorých zákonov v znení neskorších predpisov sa na účely tvorby peňažných fondov pri usporiadaní prebytku rozpočtu obce z tohto prebytku vylučujú :

- nevyčerpané prostriedky účelovo určené na **bežné výdavky** poskytnuté v predchádzajúcom rozpočtovom roku vo výške 479,45 € a to na : - dopravné žiakov na SZO.
- nevyčerpané prostriedky určené na preddavok v roku 2026 vo výške 19159,- €
- nevyčerpaný príspevok na ubytovanie vo výške 210,00,- €
- nevyčerpané finančné prostriedky na stravovanie žiakov vo výške 13588,15 €
- prijaté prostriedky na dobročinné účely vo výške 761,45 €.

2. Účtovný: ako rozdiel výnosov a nákladov triedy 6 – Výnosy a triedy 5 – Náklady, je zisk vo výške 306289,93 EUR.

Návrh na použitie: prevod na účet 428 – Nerozdelený zisk minulých rokov /Nerozdelená strata min. rokov/

5. Tvorba a použitie prostriedkov rezervného, sociálneho fondu a finančného fondu – Fond rozvoja

Obec vytvára rezervný fond v zmysle ustanovenia § 15 zákona 583/2004 Z.z.v z.n.p.. O použití rezervného fondu rozhoduje obecné zastupiteľstvo.

Fond rezervný + fond opráv+fond rozvoja	**Suma v EUR**
ZS k 1.1.2025	1424692,99+ 207170,05+74068,28
Prírastky - z prebytku hospodárenia	180899,89
- ostatné prírastky	28146,11 0
Úbytky - použitie rezervného fondu :	
- krytie schodku hospodárenia	
- ostatné úbytky	11637,02 0
KZ k 31.12.2025	1605592,88+223679,14 +74068,28

Sociálny fond

Sociálny fond	**Suma v EUR**
ZS k 1.1.2025	11108,81
Prírastky - povinný prídel - 1,5 %	11583,88
- ostatné prírastky	
Úbytky - stravovanie	2722,05
- regeneráciu PS, dopravu	
- dopravné	
- ostatné úbytky	8860,00
KZ k 31.12.2025	11110,64

6. Finančné usporiadanie vzťahov voči

zriadeným a založeným právnickým osobám
štátnemu rozpočtu
štátnym fondom
ostatným právnickým a fyzickým osobám – podnikateľom

V súlade s ustanovením § 16 ods.2 zákona č. 583/2004 o rozpočtových pravidlách územnej samosprávy a o zmene a doplnení niektorých zákonov v znení neskorších predpisov má obec

finančne usporiadať svoje hospodárenie vrátane finančných vzťahov k zriadeným alebo založeným právnickým osobám, fyzickým osobám - podnikateľom a právnickým osobám, ktorým poskytli finančné prostriedky svojho rozpočtu, ďalej usporiadať finančné vzťahy k štátnemu rozpočtu, štátnym fondom, rozpočtom iných obcí a k rozpočtom VÚC.

A.

Finančné usporiadanie voči štátnemu rozpočtu:

Poskytovateľ - 1 -	**Účelové určenie grantu, transferu uviesť : školstvo, matrika, ...** **- bežné výdavky** **- kapitálové výdavky** - 2 -	**Suma poskytnutých prostriedkov v roku 2025** - 3 -	**Suma použitých prostriedkov v roku 2025** - 4 -	**Rozdiel (stĺ.3 - stĺ.4)** - 5 -
Ministerstvo	Matrika b.v.	7085,74	7085,74	-
vnútra SR	REGOB b.v.	1206,48	1206,48	-
	Register adries b.v.	35,80	35,80	-
MF SR	Na odmeny b.v.	43232,50	43232,50	-
FPU	Príspevok na knihy b.v.	1000,00	1000,00	-
ÚPSVaR	Stravné + škol.potreby b.v.	103537,00	89948,85	13588,15
MV SR.	Ubytovanie odídencov b.v.	210,00	0,00	210,00
KŠÚ Nitra	Školstvo b.v.	1611186,00	1591547,55	19638,45
Okr.ú.Nitra	Životné prostredie b.v.	477,87	477,87	-
ÚpúpavSR	Stavebníctvo b.v.	5992,46	5992,46	-
MDVRRSR	Pozemné komunikácie b.v.	157,94	157,94	-
MPSV a R	DSS b.v.	149844,25	149844,25	-
ÚPSV A R	Opatrovateľky b.v.	119473,88	119473,38	-
Env.fond	Príspevok za ulož.odp. b.v.	11996,96	11996,96	-
DPZ SR	Výdavky pre DPZ b.v.	1400,00	1400,00	-
S.mimoVS	Na dobročinné účely b.v.	2521,80	1760,35	761,45
EÚ	Na kultúru b.v.	15855,00	15855,00	-
NSK	Prevencia kriminality. k.v.	5000,00	5000,00	-
MAS	Rekonštrukcia chod. k.v.	65194,52	65194,52	-
MPSV a R	Ihrisko k.v.	50000,00	50000,00	-
MŽP SR	Nakladač k.v.	170724,49	170724,49	-

B. Obec v roku 2025 poskytla dotácie v súlade so VZN č.4/2024 o dotáciách, právnickým osobám, fyzickým osobám - podnikateľom na podporu všeobecne prospešných služieb, na všeobecne prospešný alebo verejnoprospešný účel

Názov organizácie	Poskytnutá dotácia
SČK Tešedíkovo	550,00 €
ŠK Tešedíkovo	22500,00 €
OZ Telektó Tešedíkovo	10000,00 €
Csemadok	1500,00 €
OZ LYNX	1300,00 €
OZ Csángó	1500,00 €
Rodičovské združenie pri MŠ s VJS	800,00 €
Rodičovské združenie pri MŠ s VJM 325	800,00 €
Rodičovské združenie pri ZŠ s VJS	800,00 €
Rodičovské združenie pri MŠ s VJM 153	800,00 €
OZ Pered	1600,00 €
RZ pri ZŠ s VJM-Alapiskola	800,00 €
MO Matice Slovenskej	1000,00 €
Základná organizácia jednoty dôchodcov	500,00 €
Pro Art Wave OZ	1000,00 €

K 31.12.2025 boli vyúčtované všetky dotácie, ktoré boli poskytnuté v súlade so VZN č. 4/2024 o dotáciách.

7. Bilancia aktív a pasív k 31.12.2025 v EUR

A K T Í V A

Názov	ZS k 1.1.2025	KS k 31.12.2025
Neobež. majetok spolu, z toho	**7268299,38**	**7412592,87**
Dlhodobý nehmotný majetok		
Dlhodobý hmotný majetok	6432683,83	6705728,37
Dlhodobý finančný majetok	835615,55	706864,50
Obežný majetok spolu, z toho	**2271464,07**	**2440185,88**
Zásoby	6573,67	7445,92
Pohľadávky krátkodobé	31361,73	35595,84
Finančný majetok	2176800,94	2345152,12
Zúčtovanie trans.rozpočtu obce	55977,73	51242,00
Posk. návr. fin. výpomoci	750,00	750,00
Časové rozlíšenie spolu:	**6489,46**	**8276,64**
Náklady budúcich období	6489,46	8276,64
Výnosy bud. Období		
SPOLU	**9546252,91**	**9861055,39**

Krátkodobé daňové pohľadávky sú vo výške 7757,41 €

Nedaňové pohľadávky sú vo výške 14722,70 €

Ostatné pohľadávky /nájom/ vo výške 12162,80 €

Poskytnuté návratné finančné výpomoci – právnickým osobám vo výške 750,00 €.

P A S Í V A

Názov	ZS k 1.1.2025	KZ k 31.12.2025
Vlastné zdroje krytia majetku	**5383655,16**	**5689945,09**
z toho :		
Fondy účtovnej jednotky		
Nevysporiadaný HV z min. rokov	5090431,87	5383655,16
Výsledok hospodárenia	293223,29	306289,93
Záväzky	**2436207,94**	**2319980,37**
z toho :		
Dlhodobé záväzky	2116121,10	1985045,81
Krátkodobé záväzky	297907,39	299956,61
Bankové úvery a ostatné prij.výp.	0,00	0,00
Zúčtovanie medzi subj. VS	22179,45	34977,95
Časové rozlíšenie spolu:	**1726389,81**	**1851129,93**
Výdavky budúcich období	0,00	0,00
Výnosy budúcich období	1726389,81	1851129,93
SPOLU	**9546252,91**	**9861055,39**

Súčasťou účtovnej závierky obce je aj Výkaz ziskov a strát Úč.ROPO SFOV 2-01.

8. Konsolidovaná bilancia aktív a pasív k 31.12.2025 EUR

A K T Í V A

Názov	ZS k 1.1.2025	KS k 31.12.2025
Neobež. majetok spolu, z toho	**7359986,77**	**7495241,26**
Dlhodobý nehmotný majetok		
Dlhodobý hmotný majetok	6524371,22	6788376,76
Dlhodobý finančný majetok	835615,55	706864,50
Obežný majetok spolu, z toho	**2331881,29**	**2504225,95**
Zásoby	8398,74	8267,17
Pohľadávky krátkodobé	31795,03	36611,34
Finančný majetok	2290937,52	2458597,44
Zúčtov.medzi subj.ver.správy	0,00	0,00
Posk. návr. fin. výpomoci .	750,00	750,00
Časové rozlíšenie spolu:	**6489,46**	**8276,64**
Náklady budúcich období	6489,46	8276,64
Výnosy bud. Období		
SPOLU	**9698357,52**	**10007743,85**

P A S Í V A

Názov	ZS k 1.1.2025	KZ k 31.12.2025
Vlastné zdroje krytia majetku	**5383655,16**	**5689945,09**
z toho :		
Fondy účtovnej jednotky		
Nevysporiadaný HV z min. rokov	5090431,87	5383655,16
Výsledok hospodárenia	293223,29	306289,93
Záväzky	**2552602,89**	**2435262,44**
z toho :		
Dlhodobé záväzky	2120670,46	1990457,10
Krátkodobé záväzky	409752,98	409827,39
Bankové úvery a ostatné prij.výp.	0,00	0,00
Zúčtovanie medzi subj.verej.správy	21399,55	33436,60
Časové rozlíšenie spolu:	**1762099,47**	**1882536,32**
Výdavky budúcich období	0,00	0,00
Výnosy budúcich období	1762099,47	1882536,32
SPOLU	**9698357,52**	**10007743,85**

Hospodársky výsledok za 2025 - vývoj nákladov a výnosov za konsolidovaný celok v EUR

Názov	Skutočnosť k 31.12.2024	Skutočnosť k 31.12.2025
Náklady		
50 – Spotrebované nákupy	**434021,20**	**410459,70**
51 – Služby	**409907,09**	**398581,10**
52 – Osobné náklady	**2337529,81**	**2513164,20**
53 – Dane a poplatky	**1540,00**	**2202,97**
54 – Ostatné náklady na prevádzkovú činnosť	**49959,32**	**43849,41**
55 – Odpisy, rezervy a OP z prevádzkovej a finančnej činnosti a zúčtovanie časového rozlíšenia	**400152,85**	**538519,20**
56 – Finančné náklady	**30703,24**	**29210,37**
58 – Náklady na transfery a náklady z odvodov príjmov	**46169,35**	**51765,10**
59 – Dane z príjmov		
Výnosy		
60 – Tržby za vlastné výkony a tovar	**36481,80**	**35451,20**
61 – Zmena stavu vnútroorganizačných služieb		
62 – Aktivácia		
63 – Daňové a colné výnosy a výnosy z poplatkov	**1735922,33**	**1582351,28**
64 – Ostatné výnosy	**454310,54**	**453983,36**
65 – Zúčtovanie rezerv a OP z prevádzkovej a finančnej činnosti a zúčtovanie časového rozlíšenia	**2223,84**	**1638,75**
66 – Finančné výnosy		**1970,57**
69 – Výnosy z transferov a rozpočtových príjmov v obciach, VÚC a v RO a PO zriadených obcou alebo VÚC	**1774267,64**	**2218646,82**
Hospodársky výsledok /+ kladný HV, - záporný HV/	**+293223,29**	**+306289,93**

9. Prehľad o stave a vývoji dlhu k 31.12.2025

Obec k 31.12.2025 eviduje tieto záväzky:

Na základe Zmlúv o poskytnutí prostriedkov ŠFRB obec spláca nasledovné úvery

P. č.	Číslo zmluvy Mesačná splátka	Výška úroku	Zabezpečenie úveru	Zostatok k 31.12.2025	Splatnosť
1.	405/2196/2002 927,67	3,9 %	Nehnuteľnosť s.č.1373	74905,74	r. 2032
2.	405/296/2005 1072,99	1 %	Nehnuteľnosť s.č.1462	117850,07	r. 2035
3.	405/716/2006 3443,40	1 %	Nehnuteľnosť s.č. 1463,1464,1465	423059,84	r. 2036
4.	405/177/2008 1901,91	1%	Nehnuteľnosť s.č.708	268560,99	r.2038
5.	405/216/2011 2508,58	1%	Nehnuteľnosť s.č.1480	435673,65	r.2041
6.	400/444/2014 961,12	1 %	Nehnuteľnosť s.č.181	211746,65	r.2046
7.	400/212/2017 942,56	1 %	Banková záruka	221254,97	r.2047
8.	400/154/2019 979,10	1 %	Nehnuteľnosť s.č.1551	247763,43	r.2049

Vývoj podmienok na prijatie návratných zdrojov financovania, výpočet úverovej zaťaženosti obce:

a) Výpočet dlhu obce podľa § 17 ods.6 písm. a) zákona č.583/2004 Z.z.:

Bežné príjmy z finančného výkazu FIN 1-12 k 31.12.2024:	
- bežné príjmy obce	*3826322,10*
- bežné príjmy RO	8769,08
Úhrn bežných príjmov obce a RO k 31.12.2024	**3835091,18**
Celková suma dlhu obce podľa § 17/7 k 31.12.2025	**2000815,34**
Spolu suma záväzkov, ktorá sa nezapočíta do celkovej sumy dlhu obce (ŠFRB)	**2000815,34**
Upravená celková suma dlhu obce podľa § 17/8 k 31.12.2025	**0,00**

Upravená celková suma dlhu obce podľa § 17/8 k 31.12.2025	Úhrn bežných príjmov obce a RO k 31.12.2024	Dlh obce § 17 ods.6 písm. a)
0,00	3835091,18	**0,00%**

Z uvedeného výpočtu vyplýva, že **celková suma dlhu obce** (bez ŠFRB) **tvorí 0,00 %**

b) Výpočet dlhovej služby obce podľa § 17 ods.6 písm. b) zákona č.583/2004 Z.z.:

Text	Suma v EUR
Bežné príjmy z finančného výkazu FIN 1-12 k 31.12.2024:	
- bežné príjmy obce	*3826322,10*
- bežné príjmy RO	8769,08
Úhrn bežných príjmov obce a RO k 31.12.2024	**3835091,18**
Spolu bežné príjmy obce a RO účelovo určené, o ktoré sa znižujú bežné príjmy k 31.12.2024	**1619654,32**
Úhrn upravených bežných príjmov obce a RO k 31.12.2024	**2215436,86**
Celková suma ročných splátok istiny a úrokov za rok 2025	**152 847,96**
Upravená celková suma ročných splátok istiny a úrokov o jednorazové predčasné splátky istiny a úrokov za rok 2025	**152 847,96**

Upravená celková suma ročných splátok istiny a úrokov za rok 2025	Úhrn upravených bežných príjmov obce a RO k 31.12.2024	Dlhová služba § 17 ods.6 písm. b)
152 847,96	2215436,86	**6,90**

Zákonná podmienka podľa § 17 ods.6 písm. b) zákona č.583/2004 Z.z. **bola splnená.**

Úhrada mesačných splátok jednotlivých úverov je zabezpečená z podielových daní, ktoré Poukazuje daňový úrad na účet Prima banka Slovensko a.s.
Krátkodobé záväzky z toho Dodávatelia /321/ 38079,35 €, nevyfakturované dodávky /326/ 2100,00 € , iné záväzky /379/ 66769,99 €, zamestnanci /331/ 3111,42 € zúčtovanie s orgánmi /336/ sociálneho poistenia a zdravotného poistenia 48136,35 €,ostatné priame dane /342/ 10682,79 € , zábezpeky na bytovky /479/ 104196,54 €.
Obec Tešedíkovo nemá príspevkovú organizáciu, len dve rozpočtové ZŠ s VJM a ZŠ s VJS.

Vypracovala : Győrögová

V Tešedíkove dňa 04.06.2026

OBEC TEŠEDÍKOVO

Mgr. Ildikó Agócs Kőrösi
starostka obce