VÝROČNÁ SPRÁVA 2025

Lycos Malt s. r. o.
Sladovnícka 15
917 01 Trnava

OBSAH

OBSAH **1**

INFORMÁCIE O SPOLOČNOSTI **2**

DOPLŇUJÚCE INFORMÁCIE **4**

VÝVOJ ÚČTOVNEJ JEDNOTKY A PROGNÓZY PRE NASLEDUJÚCE OBDOBIE 4
VPLYV NA ŽIVOTNÉ PROSTREDIE A NA ZAMESTNANOSŤ 4
UDALOSTI, KTORÉ NASTALI PO SKONČENÍ ÚČTOVNÉHO OBDOBIA 4
NÁKLADY NA ČINNOSŤ V OBLASTI VÝSKUMU A VÝVOJA 4
NADOBUDNUTIE VLASTNÝCH OBCHODNÝCH PODIELOV A AKCIÍ 4
NÁVRH NA ROZDELENIE ZISKU ALEBO VYROVNANIE STRATY 4
INFORMÁCIE O ORGANIZAČNEJ ZLOŽKE V ZAHRANIČÍ 4

FINANČNÁ ANALÝZA **5**

ANALÝZA SÚVAHY 5
ANALÝZA VÝKAZU ZISKOV A STRÁT 7
FINANČNÉ UKAZOVATELE – KRÁTKODOBÁ STABILITA 9
FINANČNÉ UKAZOVATELE – DLHODOBÁ STABILITA 10

KONTAKT **11**

PRÍLOHY **12**

INFORMÁCIE O SPOLOČNOSTI

Lycos Malt s.r.o.
Sladovnícka 15
917 01 Trnava

IČO: 35782803

Dátum vzniku: 29.02.2000

Hlavný predmet činnosti:
výroba sladu

Predmet činnosti spoločnosti:

- kúpa tovaru za účelom jeho predaja konečnému spotrebiteľovi /maloobchod/
- kúpa tovaru za účelom jeho predaja iným prevádzkovateľom živnosti /veľkoobchod/
- sprostredkovateľská činnosť
- sprostredkovanie kúpy, predaja a prenájmu nehnuteľností
- reklamná a propagačná činnosť
- prieskum trhu
- poradenská činnosť v oblasti obchodu
- usporadúvanie školení, seminárov a vzdelávacích podujatí
- výroba videoprogramov
- čistenie interiérov vozidiel
- upratovacie práce
- vydavateľská činnosť v rozsahu voľnej živnosti
- inžinierska činnosť okrem vybraných činností v stavebníctve
- výroba a predaj potravinárskych výrobkov - výroba sladu
- poľnohospodárska výroba vrátane predaja nespracovaných poľnohospodárskych produktov
- prevádzkovanie verejného skladu na obilniny
- živočíšna výroba vrátane predaja nespracovaných produktov živočíšnej výroby
- prenájom nehnuteľností bez poskytovania iných než základných služieb spojených s prenájmom
- výskum a vývoj v oblasti prírodných a technických vied
- výroba kŕmnych zmesí
- poskytovanie služieb pre poľnohospodárstvo, záhradníctvo, rybárstvo, lesníctvo a poľovníctvo
- čistenie nehnuteľností
- prípravné práce k realizácii stavby
- dokončovacie stavebné práce pri realizácii exteriérov a interiérov
- správa a údržba bytového a nebytového fondu v rozsahu voľných živností
- manažment nehnuteľností v rozsahu voľnej živnosti

Spoločnosť Lycos Malt s.r.o. patrí k najväčším producentom sladu na Slovensku. V súčasnosti produkujeme slad na troch výrobných linkách – Posuvná hromada, Lausmann a Saladinové skrine. Ročne naša sladovňa vyrobí priemerne 65 000 ton sladu.

Kvalita na prvom mieste

S cieľom neustáleho zlepšovania kvality sladu sme v roku 2002 zaviedli systém riadenia kvality prostredníctvom programu Bureau Veritas Certification a Best Supplier Quality Program, ktorým je výskum a vývoj medzi pivovarmi a sladovňou. Audity u nás vykonali všetky najväčšie pivovarnícke skupiny, ako sú Asahi, Heineken a Carlsberg.

K prémiovej kvalite sladu sme schopní dospieť najmä vďaka investíciám do technického vybavenia jednotlivých častí sladovne, neustálemu zdokonaľovaniu laboratórnych zariadení pomocou najnovších analytických zariadení, neustálemu zvyšovaniu kvalifikácie našich zamestnancov a dôslednému dodržiavaniu systému riadenia kvality. Technológia výroby sladu je neustále konzultovaná so známymi odborníkmi z Výzkumného ústavu pivovarského a sladařského v Brne v Českej republike.

Viac ako 95% našej produkcie sa vyváža na trh v celej Európe. Našimi zákazníkmi sú nezávislé pivovary a nadnárodné holdingové spoločnosti, predovšetkým zo strednej Európy. Našu stratégiu predaja upriamujeme na klientov „okolo komína“, teda najmä do okolitých krajín, kde rozvíjame dlhodobú spoluprácu prospešnú pre všetkých.

DOPLŇUJÚCE INFORMÁCIE

Vývoj účtovnej jednotky a prognózy pre nasledujúce obdobie

Poslaním spoločnosti Lycos Malt s. r.o. je napĺňanie stratégie zameranej najmä na zvýšenie konkurencieschopnosti spoločnosti na slovenskom trhu a celosvetovom trhu a na trvalé zvyšovanie efektivity práce i služieb. V nasledujúcom roku budeme naďalej budovať a rozvíjať stabilný a dlhodobo udržateľný biznis s trvalým zameraním na potreby klientov, vysokou vnútornou efektivitou a celkovou výkonnosťou.

Vplyv na životné prostredie a na zamestnanosť

Spoločnosť nemá negatívny vplyv na životné prostredie. K 31.12.2025 mala spoločnosť 45 zamestnancov.

Udalosti, ktoré nastali po skončení účtovného obdobia

Po skončení obdobia nenastali žiadne významné udalosti.

Náklady na činnosť v oblasti výskumu a vývoja

Spoločnosť v roku 2025 vykázala investície v oblasti výskumu a vývoja na nasledovné projekty:

Názov projektu	**Nový/Pokračujúci**	**Dátum začatia projektu**	**Predpokladaný dátum ukončenia projektu**
Nitrózodimetyl amíny	Pokračujúci	01.10.2023	31.12.2026
Prekurzory dimetylsulfidov	Pokračujúci	14.11.2023	31.12.2026
Koncentrácia Betaglukánov	Pokračujúci	29.11.2023	31.12.2026

Celková výška nákladov na VaV za hospodársky rok 2025:

Projekt výskumu a vývoja	**Osobné výdavky**	**Súčet**
Nitrózodimetyl amíny	66 749,47	66 749,47
Prekurzory dimetylsulfidov	66 749,47	66 749,47
Koncentrácia Betaglukánov	54 807,75	54 807,75
Celkové výdavky na VaV za FY 2025	188 606,69	188 606,69

Nadobudnutie vlastných obchodných podielov a akcií

Spoločnosť v roku 2025 nenadobudla vlastné obchodné podiely.

Návrh na rozdelenie zisku alebo vyrovnanie straty

Návrh na rozdelenie zisku za rok 2025 vo výške 287 342 EUR predložený valnému zhromaždeniu je preúčtovať na nerozdelený zisk minulých rokov (účet 428).

Informácie o organizačnej zložke v zahraničí

Spoločnosť nemá organizačnú zložku v zahraničí.

FINANČNÁ ANALÝZA

Analýza súvahy

	bežné obdobie		*bezprostredne predchádzajúce obdobie*			
MAJETOK	**2025**		**2024**		**Zmena o**	
	v €	*%*	v €	*%*	v €	*%*
Neobežný majetok						
Dlhodobý nehmotný majetok	434	*0,00%*	3 450	*0,01%*	-3 016	*-87,42%*
Dlhodobý hmotný majetok	5 214 423	*20,07%*	5 766 412	*20,33%*	-551 989	*-9,57%*
Dlhodobý finančný majetok	7 681 719	*29,56%*	7 636 490	*26,92%*	45 229	*0,59%*
Neobežný majetok celkom	**12 896 576**	***49,63%***	**13 406 352**	***47,26%***	**-509 776**	***-3,80%***
Obežný majetok						
Zásoby	7 570 131	*29,13%*	7 172 702	*25,28%*	397 429	*5,54%*
Dlhodobé pohľadávky	0	*0,00%*	0	*0,00%*	0	*0,00%*
Krátkodobé pohľadávky	5 116 143	*19,69%*	7 255 070	*25,57%*	-2 138 927	*-29,48%*
Krátkodobý finančný majetok	0	*0,00%*	0	*0,00%*	0	*0,00%*
Finančné účty	355 150	*1,37%*	490 917	*1,73%*	-135 767	*-27,66%*
Obežný majetok celkom	**13 041 424**	***50,19%***	**14 918 689**	***52,59%***	**-1 877 265**	***-12,58%***
Časové rozlíšenie	**46 189**	***0,18%***	**43 952**	***0,15%***	**2 237**	***5,09%***
MAJETOK CELKOM	**25 984 189**	**100,00%**	**28 368 993**	**100,00%**	**-2 384 804**	***-8,41%***

VLASTNÉ IMANIE A ZÁVÄZKY	**2025**		**2024**		**Zmena o**	
	v €	*%*	v €	*%*	v €	*%*
Vlastné imanie						
Základné imanie	2 927 705	*11,27%*	2 927 705	*10,32%*	0	*0,00%*
Emisné ážio	0	*0,00%*	0	*0,00%*	0	*0,00%*
Ostatné kapitálové fondy	0	*0,00%*	0	*0,00%*	0	*0,00%*
Zákonné rezervné fondy	293 102	*1,13%*	293 102	*1,03%*	0	*0,00%*
Ostatné fondy zo zisku	0	*0,00%*	0	*0,00%*	0	*0,00%*
Oceňovacie rozdiely z precenenia	4 397 155	*16,92%*	4 362 397	*15,38%*	34 758	*0,80%*
Výsledok hospodárenia minulých rokov	7 162 240	*27,56%*	6 212 505	*21,90%*	949 735	*15,29%*
Výsledok hospodárenia za účtovné obdobie	287 342	*1,11%*	1 555 157	*5,48%*	-1 267 815	*-81,52%*
Vlastné imanie celkom	**15 067 544**	***57,99%***	**15 350 866**	***54,11%***	**-283 322**	***-1,85%***
Záväzky						
Dlhodobé záväzky	2 878 472	*11,08%*	2 750 068	*9,69%*	128 404	*4,67%*
Dlhodobé rezervy	0	*0,00%*	0	*0,00%*	0	*0,00%*
Dlhodobé bankové úvery	748 295	*2,88%*	2 572 456	*9,07%*	-1 824 161	*-70,91%*
Krátkodobé záväzky	2 592 807	*9,98%*	4 079 308	*14,38%*	-1 486 501	*-36,44%*
Krátkodobé rezervy	43 795	*0,17%*	46 487	*0,16%*	-2 692	*-5,79%*
Bežné bankové úvery	3 259 293	*12,54%*	3 213 604	*11,33%*	45 689	*1,42%*
Krátkodobé finančné výpomoci	0	*0,00%*	0	*0,00%*	0	*0,00%*
Záväzky celkom	**9 522 662**	***36,65%***	**12 661 923**	***44,63%***	**-3 139 261**	***-24,79%***

Časové rozlíšenie	**1 393 983**	***5,36%***	**356 204**	***1,26%***	**1 037 779**	***291,34%***
VLASTNÉ IMANIE A ZÁVÄZKY CELKOM	**25 984 189**	**100,00%**	**28 368 993**	**100,00%**	**-2 384 804**	***-8,41%***

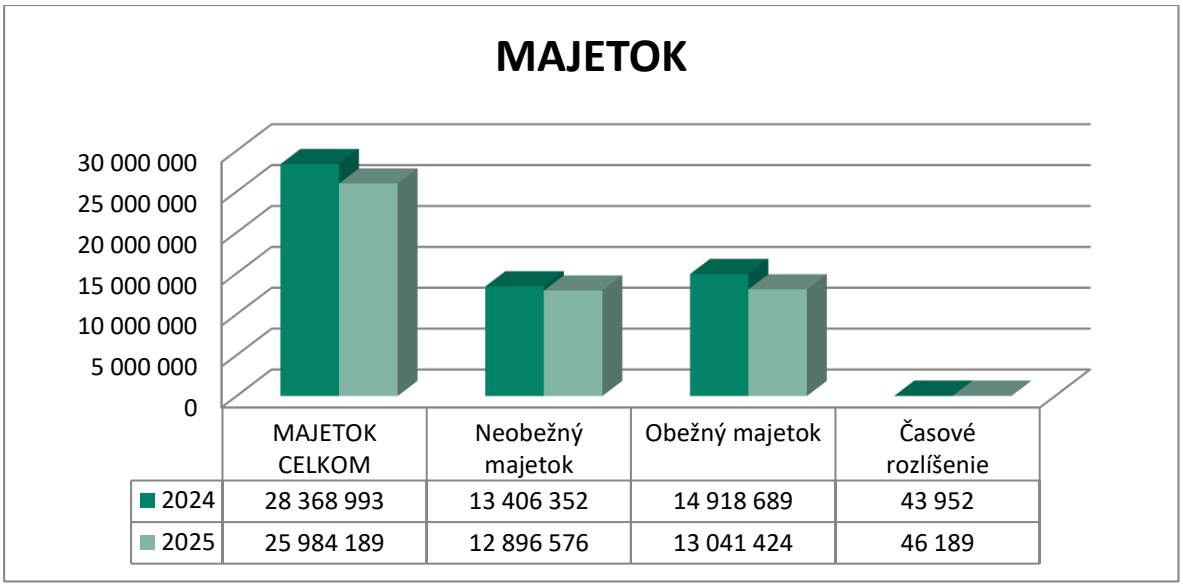

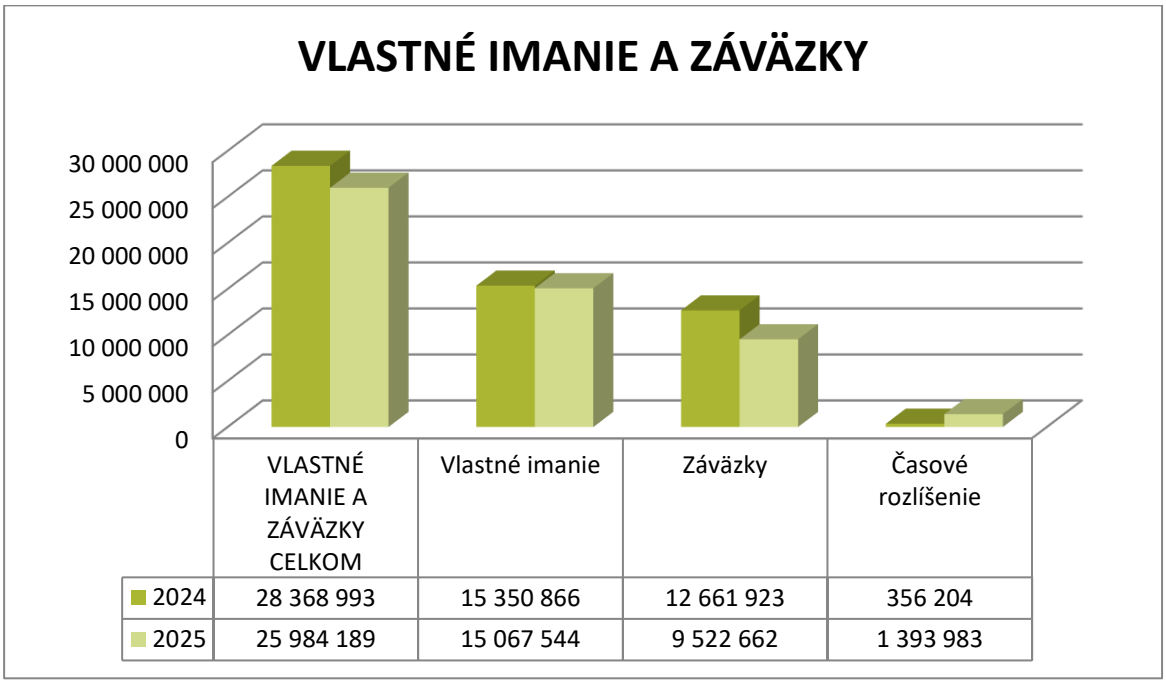

Analýza výkazu ziskov a strát

	bežné obdobie		*bezprostredne predchádzajúce obdobie*			
	2025		**2024**		**Zmena o**	
	v €	*% z celkových Výnosov / Nákladov*	v €	*% z celkových Výnosov / Nákladov*	v €	*%*
Čistý obrat	**25 671 567**		**35 099 681**		***-9 428 114***	***-26,86%***
Výnosy z hospodárskej činnosti	***27 750 472***	***99,87%***	***34 649 101***	***99,96%***	***-6 898 629***	***-19,91%***
Tržby z predaja tovaru	2 872	0,01%	5 690 312	16,42%	-5 687 440	*-99,95%*
Tržby z predaja vlastných výrobkov	25 264 579	90,93%	27 536 708	79,44%	-2 272 129	*-8,25%*
Tržby z predaja služieb	404 116	1,45%	1 872 661	5,40%	-1 468 545	*-78,42%*
Zmena stavu vnútroorganizačných zásob	1 226 573	4,41%	-696 117	-2,01%	1 922 690	*-276,20%*
Aktivácia	0	0,00%	0	0,00%	0	*0,00%*
Tržby z predaja dlh.nehm.majetku a dlh.hmotného majetku	90 682	0,33%	74 458	0,21%	16 224	*21,79%*
Ostatné výnosy z hospodárskej činnosti	761 650	2,74%	171 079	0,49%	590 571	*345,20%*
Náklady na hospodársku činnosť	***27 273 855***	***99,18%***	***32 427 975***	***97,95%***	***-5 154 120***	***-15,89%***
Náklady vynaložené na obstaranie predaného tovaru	3 264	0,01%	5 143 568	15,54%	-5 140 304	*-99,94%*
Spotreba materiálu, energie a ost.nesklad.dodávok	20 477 910	74,47%	20 186 918	60,97%	290 992	*1,44%*
Opravné položky k zásobám	0	0,00%	0	0,00%	0	*0,00%*
Služby	3 822 069	13,90%	4 545 023	13,73%	-722 954	*-15,91%*
Osobné náklady	1 594 377	5,80%	1 575 235	4,76%	19 142	*1,22%*
Dane a poplatky	123 391	0,45%	87 809	0,27%	35 582	*40,52%*
Odpisy a opr.položky dlh.nehm.majetku a dlh.hm.majetku	1 085 809	3,95%	734 557	2,22%	351 252	*47,82%*
Zost.cena predaného dlh.majetku a predaného materiálu	80 710	0,29%	70 741	0,21%	9 969	*14,09%*
Opravné položky k pohľadávkam	0	0,00%	0	0,00%	0	*0,00%*
Ostatné náklady na hospodársku činnosť	86 325	0,31%	84 124	0,25%	2 201	*2,62%*
Výsledok hospodárenia z hospodárskej činnosti	***476 617***		***2 221 126***		***-1 744 509***	***-78,54%***
Pridaná hodnota	**2 594 897**		**4 528 055**		**-1 933 158**	***-42,69%***
Výnosy z finančnej činnosti	***35 112***	***0,13%***	***13 039***	***0,04%***	22 073	*169,28%*
Tržby z predaja cenných papierov a podielov	0	0,00%	0	0,00%	0	*0,00%*
Výnosy z dlhodobého finančného majetku	0	0,00%	0	0,00%	0	*0,00%*
Výnosy z krátkodobého finančného majetku	0	0,00%	0	0,00%	0	*0,00%*
Výnosové úroky	11 959	0,04%	12 983	0,04%	-1 024	*-7,89%*
Kurzové zisky	23 136	0,08%	56	0,00%	23 080	*41214,29%*
Výnosy z precenenia cen.papierov a výnosy z derivát.operácií	0	0,00%	0	0,00%	0	*0,00%*
Ostatné výnosy z finančnej činnosti	17	0,00%	0	0,00%	17	*100,00%*
Náklady na finančnú činnosť	***181 670***	***0,66%***	***306 512***	***0,93%***	***-124 842***	***-40,73%***
Predané cenné papiere a podiely	0	0,00%	0	0,00%	0	*0,00%*
Náklady na krátkodobý finančný majetok	0	0,00%	0	0,00%	0	*0,00%*
Opravné položky k finančnému majetku	0	0,00%	0	0,00%	0	*0,00%*
Nákladové úroky	125 005	0,45%	270 790	0,82%	-145 785	*-53,84%*

Kurzové straty	33 101	0,12%	9 399	0,03%	23 702	*252,18%*
Náklady na precenenie cen.papierov a nákl.na derivát.operácie	0	0,00%	0	0,00%	0	*0,00%*
Ostatné náklady na finančnú činnosť	23 564	0,09%	26 323	0,08%	-2 759	*-10,48%*
Výsledok hospodárenia z finančnej činnosti	***-146 558***		***-293 473***		***146 915***	***-50,06%***
Výsledok hospodárenia za účtovné obdobie PRED ZDANENÍM	**330 059**		**1 927 653**		**-1 597 594**	***-82,88%***
Daň z príjmov	42 717	0,16%	372 496	1,13%	-329 779	*-88,53%*
VÝSLEDOK HOSPODÁRENIA za účtovné obdobie PO ZDANENÍ	**287 342**		**1 555 157**		**-1 267 815**	***-81,52%***



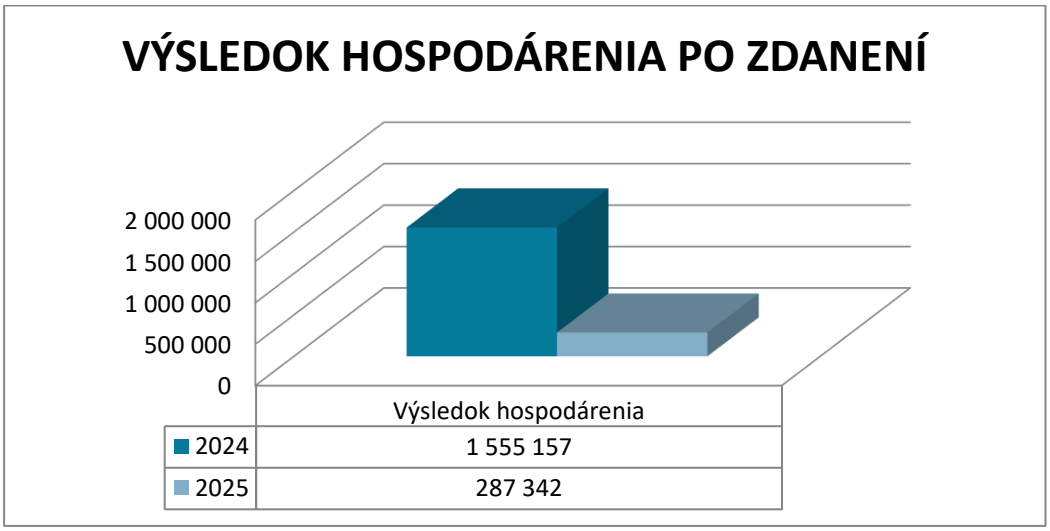

Finančné ukazovatele – krátkodobá stabilita

	Ukazovateľ	*2025*	*2024*	*Interpretácia*	
KRÁTKODOBÁ STABILITA	**Likvidita 1.stupňa (okamžitá likvidita)**	**0,06**	**0,07**	**koef.**	Vyjadruje okamžitú schopnosť podniku uhradiť svoje záväzky. Vyjadruje, koľko EUR finančných prostriedkov pripadá na 1 EUR záväzkov. Odporúčaná hodnota je v intervale 0,2 - 0,6.
	Likvidita 2.stupňa (bežná likvidita)	**0,93**	**1,06**	**koef.**	Ukazovateľ sa používa pre podporu rozhodovania, či poskytnúť podniku krátkodobý úver alebo nie. Ukazovateľ charakterizuje schopnosť podniku kryť svojimi pohľadávkami a peňažnými prostriedkami svoje bežné potreby a krátkodobé dlhy. Hodnota menšia ako 1 vypovedá o tom, že podnik sa musí spoliehať na predaj zásob. Hodnota 1 znamená, že podnik je ešte schopný uhradiť svoje dlhy bez toho, aby predal svoje zásoby. Odporúčaná hodnota je v intervale 1,0 - 1,5.
	Likvidita 3.stupňa (celková likvidita)	**2,23**	**2,05**	**koef.**	Ukazovateľ sa používa pre bežnú orientáciu o platobnej schopnosti podniku. Vyjadruje koľko € finančných prostriedkov, pohľadávok v prípade ich okamžitej úhrady, a speňažených zásob pripadá na 1 € záväzkov. Hodnota menšia ako 1 vypovedá o tom, že podnik je nelikvidný. Hodnota ukazovateľa 1 je nedostatočná, pretože pri bežnom podnikaní nie je možné mať všetky prostriedky v peňažnej forme, a môžu sa vyskytnúť aj nelikvidné prostriedky (nepotrebné zásoby, nedobytné pohľadávky). Odporúčaná hodnota je v intervale 1,6 - 2,5.
	Čistý pracovný kapitál	**7 189 324**	**7 625 777**	**€**	Ukazovateľ patrí medzi absolútne rozdielové ukazovatele likvidity. Vyjadruje sumu speňaženého majetku, ktorý má podnik k dispozícii na zabezpečenie plynulej prevádzky, po prípadnom speňažení krátkodobých pohľadávok a zásob. Hodnota menej ako 0 € je kritická.
	Rentabilita celkového kapitálu (ROA)	**1,59**	**6,44**	**%**	Vyjadruje návratnosť celkového kapitálu. Vyjadruje zhodnotenie celkového kapitálu, ktorý podnik používa na podnikanie, tzn. efektivitu hospodárenia so všetkými prostriedkami podniku. Dobrá hodnota tohto ukazovateľa je v intervale 0,06 až 0,10. Za veľmi dobrú úroveň je považovaný výsledok 0,15.
	Rentabilita vlastného imania (ROE)	**1,91**	**10,13**	**%**	Vyjadruje výnosnosť vlastných prostriedkov (zhodnotenie vlastného kapitálu). Hodnota ukazovateľa by mala byť aspoň na úrovni bežnej úrokovej miery. Dynamika zhodnotenia vlastného kapitálu by mala byť vyššia ako dynamika zhodnotenia celkového kapitálu.
	Rentabilita tržieb (ROS)	**1,12**	**4,43**	**%**	Vyjadruje percentuálny podiel výsledku hospodárenia na tržbách za predaj tovaru, výrobkov a služieb (všeobecne popisované ako % podiel zisku na 1 € tržieb). Vo vývojovej rade by mal mať rastúcu tendenciu. Odporúčaná hodnota je okolo 2%.

Finančné ukazovatele – dlhodobá stabilita

	Ukazovateľ	*2025*	*2024*	*Interpretácia*	
DLHODOBÁ STABILITA	**Celková zadĺženosť**	**42,01**	**45,89**	**%**	Vyjadruje koľko % majetku je krytého cudzím kapitálom. Čím vyššia hodnota ukazovateľa, tým vyššia zadĺženosť vo vzťahu k celkovému majetku a tým vyššie riziko pre veriteľov. Za kritickú hodnotu sa všeobecne považuje hodnota 70%, resp. podiel cudzieho kapitálu na celkovom kapitále by nemal presiahnuť 2/3.
	Koeficient samofinancovania	**57,99**	**54,11**	**%**	Vyjadruje koľko % majetku je krytého vlastným kapitálom (finančnú nezávislosť). Vo všeobecnosti platí, že cudzí kapitál je lacnejší ako vlastný kapitál. Čím vyššia hodnota ukazovateľa, tým vyšší podiel vlastného kapitálu a tým menšie riziko, že v prípade likvidácie podniku bude vyplatená iba časť veriteľov. Súčet ukazovateľa Celková zadĺženosť a Koeficient samofinancovania sa rovná 100.
	Finančná páka	**1,72**	**1,85**	**koef.**	Vyjadruje pomer celkového kapitálu k vlastnému kapitálu. Je prevrátenou hodnotou Koeficientu samofinancovania. Odporúčaná hodnota je 3, tzn. podiel vlastného a cudzieho kapitálu 1:3.
	Podkapitalizovanie	**1,39**	**1,35**	**koef.**	Ak hodnota ukazovateľa nedosiahne 1, potom podnik kryje časť svojho dlhodobého majetku krátkodobými zdrojmi. Odporúčaná hodnota je nad 1. Znižovanie tohto ukazovateľa naznačuje riziko finančného úpadku podniku.
	Úrokové krytie	**3,64**	**8,12**	**koef.**	Vyjadruje koľko krát je podnik schopný zo zisku pred zdanením a úrokmi pokryť úrokové náklady podniku. Optimálna hodnota je okolo úrovne 8. Zvýšená opatrnosť sa odporúča pri hodnotách nižších ako 3.

KONTAKT

Lycos Malt s. r. o.
Sladovnícka 15
917 01 Trnava

www.lycos-malt.sk

Tel.: +421 33 5907011, +421 33 590726, +421 905 475 038

Fax: +421 33 5513 797

E-mail: info@lycos-malt.sk

Sídlo spoločnosti na mape

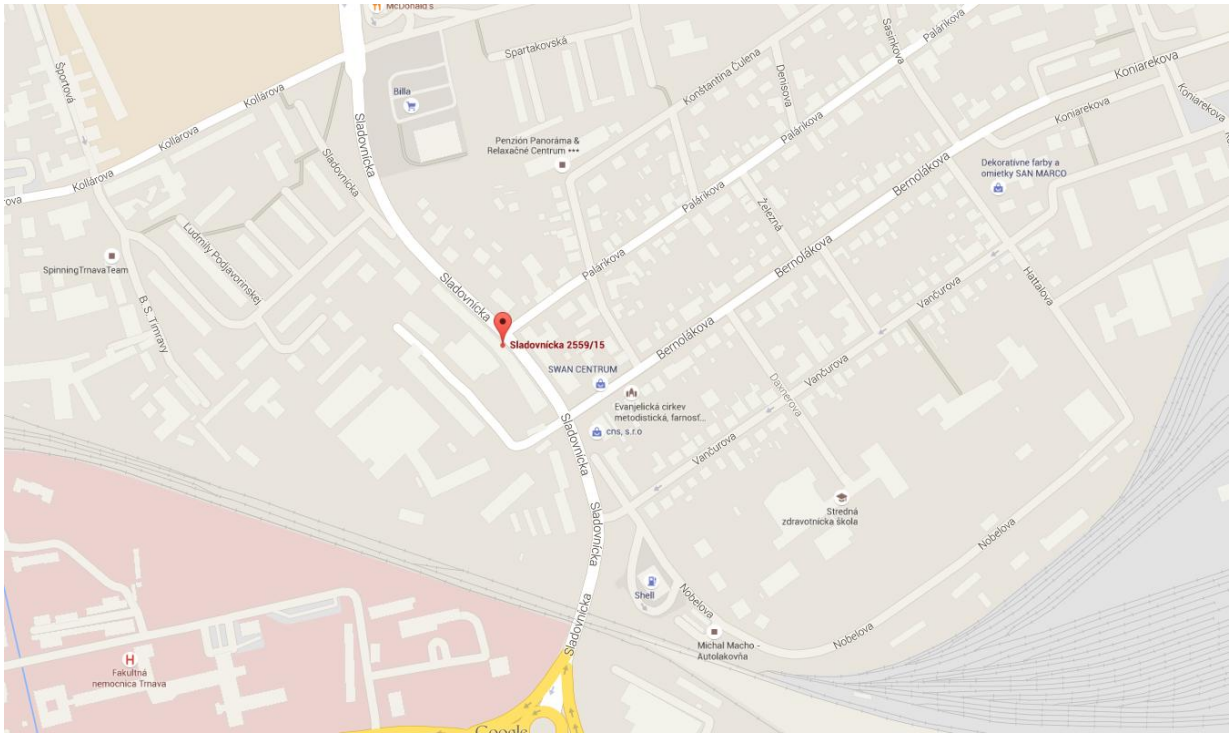

PRÍLOHY

Správa nezávislého audítora k účtovnej závierke k 31.12.2025

Účtovná závierka k 31.12.2025 (súvaha, výkaz ziskov a strát, poznámky)