

Poznámky Úč POD 3 - 04

**Poznámky  
individuálnej účtovnej závierky  
zostavenej k 31. decembru 2013**

v  - eurocentoch  - celých eurách

Za obdobie od mesiac rok do mesiac rok  
      do

Bezprostredne predchádzajúce obdobie od       do

Dátum vzniku účtovnej jednotky

Účtovná závierka

\*)  
 - riadna  
 - mimoriadna  
 - priebežná

Účtovná závierka

\*)  
 - zostavená  
 - schválená

IČO

DIČ

Kód SK NACE

Obchodné meno (názov) účtovnej jednotky

Sídlo účtovnej jednotky

Ulica

Číslo

PŠČ




Názov obce

Číslo telefónu

Číslo faxu

/         /

E-mailová adresa

|                              |   |   |  |
|------------------------------|---|---|--|
| Zostavené dňa:<br>05.03.2014 | Podpisový záznam osoby zodpovednej za vedenie účtovníctva:<br> | Podpisový záznam osoby zodpovednej za zostavenie účtovnej závierky:<br> | Podpisový záznam člena štatutárneho orgánu účtovnej jednotky alebo fyzickej osoby, ktorá je účtovnou jednotkou:<br> |
| Schválené dňa:               |   |   |  |



#### D. INFORMÁCIE O SPOLOČNÍKOCH ÚČTOVNEJ JEDNOTKY

Štruktúra spoločníkov k 31. decembru 2013 je takáto:

| a                              | absolútne<br>b | v %<br>c | v %<br>d | v %<br>e |
|--------------------------------|----------------|----------|----------|----------|
| BSP Applications, spol. s r.o. | 26000          | 52       | 52       |          |
| RNDr. Milan Schurger           | 8000           | 16       | 16       |          |
| Mgr. Miloš Duchoslav           | 8000           | 16       | 16       |          |
| RNDr. Peter Maňka              | 8000           | 16       | 16       |          |
|                                |                | 0        |          | -        |

#### E. INFORMÁCIE O KONSOLIDOVANOM CELKU

Spoločnosť sa nezahŕňa do konsolidovanej účtovnej závierky.

#### F. INFORMÁCIE O ÚČTOVNÝCH ZÁSADÁCH A ÚČTOVNÝCH METÓDACH

##### (a) Východiská pre zostavenie účtovnej závierky

Účtovná závierka bola zostavená za predpokladu nepretržitého trvania Spoločnosti (going concern).

Účtovné metódy a všeobecné účtovné zásady boli účtovnou jednotkou konzistentne aplikované, okrem:

- účtovania poistenia majetku určeného na prevádzkovú činnosť a iného poistného súvisiaceho s prevádzkovou činnosťou. Takéto poistenie sa od 1. januára 2011 účtuje na účet 548 – Ostatné náklady na hospodársku činnosť;

Uvedené zmeny nemajú vplyv na výsledok hospodárenia vykazaný v predchádzajúcich účtovných obdobiach, keďže sa aplikujú prospektívne na účtovné prípady, ktoré vznikli po 1. januári 2011.

##### (b) Dlhodobý nehmotný majetok a dlhodobý hmotný majetok

Dlhodobý majetok nakupovaný sa oceňuje obstarávacou cenou, ktorá zahŕňa cenu obstarania a náklady súvisiace s obstaraním (clo, prepravu, montáž, poistné a pod.).

Súčasťou obstarávacej ceny dlhodobého hmotného majetku od 1. januára 2003 nie sú úroky z cudzích zdrojov ani realizované kurzové rozdiely, ktoré vznikli do momentu uvedenia dlhodobého majetku do používania.

Súčasťou obstarávacej ceny dlhodobého nehmotného majetku nie sú od 1. júla 2010 úroky z cudzích zdrojov, ktoré vznikli do momentu zaradenia dlhodobého nehmotného majetku do používania.

Dlhodobý majetok vytvorený vlastnou činnosťou sa oceňuje vlastnými nákladmi. Vlastnými nákladmi sú všetky priame náklady vynaložené na výrobu alebo inú činnosť a nepriame náklady, ktoré sa vzťahujú na výrobu alebo inú činnosť.

Náklady na výskum sa neaktivujú, účtujú sa do nákladov účtovného obdobia, v ktorom vznikli. Náklady na vývoj sa účtujú do obdobia, v ktorom vznikli, ale tie náklady na vývoj, ktoré sa vzťahujú na jasne definovaný výrobok alebo proces, pri ktorých je možné preukázať technickú realizovateľnosť a možnosť predaja a spoločnosť má dostatočné zdroje na dokončenie projektu, jeho predaj alebo na vnútorné využitie jeho výsledkov, sa aktivujú, a to vo výške, ktorá je pravdepodobná, že sa získa späť z budúcich ekonomických úžitkov.

Aktivované náklady na vývoj sa odpisujú počas maximálne 5 rokov, a to v tých účtovných obdobiach, v ktorých sa očakáva predaj produktu alebo využívanie procesu. Ak sa zníži ich hodnota, odpisujú sa na sumu, ktorá je pravdepodobná, že sa získa späť z budúcich ekonomických úžitkov.

Odpisy dlhodobého nehmotného majetku sú stanovené vychádzajúc z predpokladanej doby jeho používania a predpokladaného priebehu jeho opotrebenia. Odpisovať sa začína prvým dňom mesiaca nasledujúceho po uvedení dlhodobého majetku do používania. Drobný dlhodobý nehmotný majetok, ktorého obstarávacia cena (resp. vlastné náklady) je 2 400 EUR a nižšia, sa odpisuje jednorazovo pri uvedení do používania. Predpokladaná doba používania, metóda odpisovania a odpisová sadzba sú uvedené v nasledujúcej tabuľke:

| Predpokladaná | Metóda | Ročná odpisová |
|---------------|--------|----------------|
|---------------|--------|----------------|

|                                  | doba používania<br>v rokoch | odpisovania       | sadzba v % |
|----------------------------------|-----------------------------|-------------------|------------|
| Aktivované náklady na vývoj      | 5                           | lineárna          | 20         |
| Softvér                          | 4                           | lineárna          | 25         |
| Oceneniteľné práva (licencia)    | 8                           | lineárna          | 12,5       |
| Drobný dlhodobý nehmotný majetok | rôzna                       | jednorazový odpis | 100        |

Odpisy dlhodobého hmotného majetku sú stanovené vychádzajúc z predpokladanej doby jeho používania a predpokladaného priebehu jeho opotrebenia. Odpisovať sa začína prvým dňom mesiaca nasledujúceho po uvedení dlhodobého majetku do používania. Drobný dlhodobý hmotný majetok, ktorého obstarávacía cena (resp. vlastné náklady) je 1 700 EUR a nižšia, sa odpisuje jednorazovo pri uvedení do používania. Pozemky sa neodpisujú. Predpokladaná doba používania, metóda odpisovania a odpisová sadzba sú uvedené v nasledujúcej tabuľke:

|                                | Predpokladaná<br>doba používania v rokoch | Metóda<br>odpisovania | Ročná odpisová<br>sadzba v % |
|--------------------------------|---|-----------------------|------------------------------|
| Stavby                         | 40  | lineárna              | 2,5                          |
| Stroje, prístroje a zariadenia | 8 až 12                                   | lineárna              | 8,3 až 12,5                  |
| Dopravné prostriedky           | 4 až 6                                    | degresívna            | 16 až 30                     |
| Drobný dlhodobý hmotný majetok | rôzna                                     | jednorazový odpis     | 100                          |

**(c) Pohľadávky**

Pohľadávky pri ich vzniku sa oceňujú ich menovitou hodnotou; postúpené pohľadávky a pohľadávky nadobudnuté vkladom do základného imania sa oceňujú obstarávacou cenou vrátane nákladov súvisiacich s obstaraním. Toto ocenenie sa znižuje o pochybné a nevymožiteľné pohľadávky.

**(d) Peňažné prostriedky a ceniny**

Peňažné prostriedky a ceniny sa oceňujú ich menovitou hodnotou. Zníženie ich hodnoty sa vyjadruje opravnou položkou.

**(e) Náklady budúcich období a príjmy budúcich období**

Náklady budúcich období a príjmy budúcich období sa vykazujú vo výške, ktorá je potrebná na dodržanie zásady vecnej a časovej súvislosti s účtovným obdobím.

**(f) Rezervy**

Rezervy sú záväzky s neurčitým časovým vymedzením alebo výškou; tvoria sa na krytie známych rizík alebo strát z podnikania. Oceňujú sa v očakávanej výške záväzku.

**(g) Záväzky**

Záväzky pri ich vzniku sa oceňujú menovitou hodnotou. Záväzky pri ich prevzatí sa oceňujú obstarávacou cenou. Ak sa pri inventarizácii zistí, že suma záväzkov je iná ako ich výška v účtovníctve, uvedú sa záväzky v účtovníctve a v účtovnej závierke v tomto zistenom ocenení.

**(h) Prenájom (lízing)**

Operatívny prenájom. Majetok prenajatý na základe operatívneho prenájmu vykazuje ako svoj majetok jeho vlastník, nie nájomca.

Finančný prenájom (s kúpnu opciou; bez kúpnej opcie je považovaný za operatívny prenájom). Majetok prenajatý na základe zmluvy uzatvorenej do 31. decembra 2003 vykazuje ako svoj majetok jeho vlastník, nie nájomca. Majetok prenajatý na základe zmluvy uzatvorenej 1. januára 2004 a neskôr vykazuje ako svoj majetok jeho nájomca, nie vlastník.

**(i) Cudzía mena**

Majetok a záväzky vyjadrené v cudzej mene sa ku dňu uskutočnenia účtovného prípadu prepočítavajú na menu euro referenčným výmenným kurzom určeným a vyhláseným Európskou centrálnou bankou alebo Národnou bankou Slovenska v deň predchádzajúci dňu uskutočnenia účtovného prípadu.

Majetok a záväzky vyjadrené v cudzej mene (okrem prijatých a poskytnutých preddavkov) sa ku dňu, ku ktorému sa zostavuje účtovná závierka, prepočítavajú na menu euro referenčným výmenným kurzom určeným a vyhláseným Európskou centrálnou bankou alebo Národnou bankou Slovenska v deň, ku ktorému sa zostavuje účtovná závierka, a účtujú sa s vplyvom na výsledok hospodárenia.

Prijaté a poskytnuté preddavky v cudzej mene prostredníctvom účtu vedeného v tejto cudzej mene sa prepočítavajú na menu euro referenčným výmenným kurzom určeným a vyhláseným Európskou centrálnou bankou alebo Národnou bankou Slovenska v deň predchádzajúci dňu uskutočnenia účtovného prípadu.

Prijaté a poskytnuté preddavky v cudzej mene na účet zriadený v eurách a z účtu zriadeného v eurách sa prepočítavajú na menu euro kurzom, za ktorý boli tieto hodnoty nakúpené alebo predané.

Prijaté a poskytnuté preddavky sa ku dňu, ku ktorému sa zostavuje účtovná závierka, na menu euro už neprepočítavajú.

**(j) Výnosy**

Tržby za vlastné výkony a tovar neobsahujú daň z pridanej hodnoty. Sú tiež znížené o zľavy a zrážky (rabaty, bonusy, skontá, dobropisy a pod.), bez ohľadu na to, či zákazník mal vopred na zľavu nárok, alebo či ide o dodatočne uznanú zľavu.

**G. INFORMÁCIE O ÚDAJOCH NA STRANE AKTÍV SÚVAHY**

**1. Dlhodobý nehmotný majetok a dlhodobý hmotný majetok**

Prehľad o pohybe dlhodobého nehmotného majetku a dlhodobého hmotného majetku od 1. januára 2013 do 31. decembra 2013 a za porovnateľné obdobie od 1. januára 2012 do 31. decembra 2012 je uvedený v samostatných tabuľkách.

**2. Pohľadávky**

| Veková štruktúra pohľadávok za bežné účtovné obdobie je uvedená v nasledujúcom prehľade: |                     |                      |                  |
|--|---------------------|----------------------|------------------|
|  | V lehote splatnosti | Po lehote splatnosti | Pohľadávky spolu |
| a  | b                   | c                    | d                |
| <b>Dlhodobé pohľadávky</b>   |                     |                      |                  |
| Pohľadávky z obchodného styku  | 0                   | 0                    | 0                |
| Pohľadávky voči dcérskej účtovnej jednotke a materskej účtovnej jednotke                 | 0                   | 0                    | 0                |
| Ostatné pohľadávky v rámci konsolidovaného celku   | 0                   | 0                    | 0                |
| Pohľadávky voči spoločníkom, členom a združeniu  | 0                   | 0                    | 0                |
| Iné pohľadávky   | 0                   | 0                    | 0                |
| <b>Dlhodobé pohľadávky spolu</b>   | <b>0</b>            | <b>0</b>             | <b>0</b>         |
| <b>Krátkodobé pohľadávky</b>   |                     |                      |                  |
| Pohľadávky z obchodného styku  | 164 907             | 0                    | 164 907          |
| Pohľadávky voči dcérskej účtovnej jednotke a materskej účtovnej jednotke                 | 0                   | 0                    | 0                |
| Ostatné pohľadávky v rámci konsolidovaného celku   | 0                   | 0                    | 0                |
| Pohľadávky voči spoločníkom, členom a združeniu  | 0                   | 0                    | 0                |
| Sociálne poistenie   | 0                   | 0                    | 0                |
| Daňové pohľadávky a dotácie  | 11                  | 0                    | 11               |
| Iné pohľadávky   | 0                   | 0                    | 0                |
| <b>Krátkodobé pohľadávky spolu</b>   | <b>164 918</b>      | <b>0</b>             | <b>164 918</b>   |

Veková štruktúra pohľadávok za predchádzajúce účtovné obdobie je uvedená v nasledujúcom prehľade:

| Pohľadávky k 31.12.2012  | V lehote splatnosti | Po lehote splatnosti | Pohľadávky spolu |
|--|---------------------|----------------------|------------------|
| a  | b                   | c                    | d                |
| <b>Dlhodobé pohľadávky</b>   |                     |                      |                  |
| Pohľadávky z obchodného styku  | 0                   | 0                    | 0                |
| Pohľadávky voči dcérskej účtovnej jednotke a materskej účtovnej jednotke | 0                   | 0                    | 0                |
| Ostatné pohľadávky v rámci konsolidovaného celku                         | 0                   | 0                    | 0                |
| Pohľadávky voči spoločníkom, členom a združeniu                          | 0                   | 0                    | 0                |
| Iné pohľadávky   | 0                   | 0                    | 0                |
| <b>Dlhodobé pohľadávky spolu</b>   | <b>0</b>            | <b>0</b>             | <b>0</b>         |
| <b>Krátkodobé pohľadávky</b>   |                     |                      |                  |
| Pohľadávky z obchodného styku  | 179 779             | 22 094               | 201 873          |
| Pohľadávky voči dcérskej účtovnej jednotke a materskej účtovnej jednotke | 0                   | 0                    | 0                |
| Ostatné pohľadávky v rámci konsolidovaného celku                         | 0                   | 0                    | 0                |
| Pohľadávky voči spoločníkom, členom a združeniu                          | 0                   | 0                    | 0                |
| Sociálne poistenie   | 0                   | 0                    | 0                |
| Daňové pohľadávky a dotácie  | 0                   | 0                    | 0                |
| Iné pohľadávky   | 0                   | 0                    | 0                |
| <b>Krátkodobé pohľadávky spolu</b>                                       | <b>179 779</b>      | <b>22 094</b>        | <b>201 873</b>   |

Pohľadávky podľa zostatkovej doby splatnosti sú uvedené v nasledujúcom prehľade:

| Pohľadávky podľa zostatkovej doby splatnosti                      | 31.12.2013     | 31.12.2012     |
|---|----------------|----------------|
| a   | b              | c              |
| Pohľadávky po lehote splatnosti                                   | 0              | 0              |
| Pohľadávky so zostatkovou dobou splatnosti do jedného roka        | 164 918        | 201 873        |
| <b>Krátkodobé pohľadávky spolu</b>                                | <b>164 918</b> | <b>201 873</b> |
| Pohľadávky so zostatkovou dobou splatnosti jeden rok až päť rokov | 0              | 0              |
| Pohľadávky so zostatkovou dobou splatnosti dlhšou ako päť rokov   | 0              | 0              |
| <b>Dlhodobé pohľadávky spolu</b>                                  | <b>0</b>       | <b>0</b>       |

### 3. Finančné účty

Ako finančné účty sú vykázané peniaze v pokladnici, účty v bankách a cenné papiere.  
Prehľad jednotlivých položiek finančných účtov:

|                          | 31. 12. 2013  | 31. 12. 2012  |
|--------------------------|---------------|---------------|
| Pokladnica, ceniny       | 1 149         | 1 135         |
| Bežné bankové účty       | 21 730        | 57 246        |
| Bankové účty termínované | 0             | 0             |
| Peniaze na ceste         | 0             | 0             |
| <b>Spolu</b>             | <b>22 879</b> | <b>58 381</b> |

### 4. Časové rozlíšenie

Ide o tieto položky:

|  | 31. 12. 2013 | 31. 12. 2012 |
|--|--------------|--------------|
| <b>Náklady budúcich období dlhodobé, z toho:</b>   | <b>0</b>     | <b>0</b>     |
| Servisné služby                                    |              | 0            |
| <b>Náklady budúcich období krátkodobé, z toho:</b> | <b>3 597</b> | <b>4 035</b> |
| Nájomné  | 0            | 0            |
| Ostatné  | 3 597        | 4 035        |
| <b>Príjmy budúcich období dlhodobé, z toho:</b>    | <b>0</b>     | <b>0</b>     |
| Prenájom   | 0            | 0            |
| <b>Príjmy budúcich období krátkodobé, z toho:</b>  | <b>0</b>     | <b>0</b>     |
| Prenájom   | 0            | 0            |
| Ostatné  | 0            | 0            |
| <b>Spolu</b>                                       | <b>3 597</b> | <b>4 035</b> |

## H. INFORMÁCIE O ÚDAJOCH NA STRANE PASÍV SÚVAHY

### 1. Vlastné imanie

Informácie o vlastnom imaní sú uvedené v časti C a P.

### 2. Rezervy

Prehľad o rezervách za bežné účtovné obdobie je uvedený v nasledujúcom prehľade:

| a   | Bežné účtovné obdobie (rok 2013) |               |               |               | Stav<br>k 31. 12. 2013<br>f |
|---|----------------------------------|---------------|---------------|---------------|-----------------------------|
|   | Stav<br>k 31. 12. 2012<br>b      | Tvorba<br>c   | Použitie<br>d | Zrušenie<br>e |                             |
|   |                                  |               |               |               |                             |
| <b>Dlhodobé rezervy, z toho:</b>                                      | <b>0</b>                         | <b>0</b>      | <b>0</b>      | <b>0</b>      | <b>0</b>                    |
| <b>Ostatné rezervy dlhodobé</b>                                       |                                  |               |               |               |                             |
| Záručné opravy  |                                  |               |               | 0             | 0                           |
| Odchodné do dôchodku  |                                  |               | 0             | 0             | 0                           |
| <b>Ostatné rezervy dlhodobé spolu</b>                                 | <b>0</b>                         | <b>0</b>      | <b>0</b>      | <b>0</b>      | <b>0</b>                    |
| <b>Krátkodobé rezervy, z toho:</b>                                    | <b>19 463</b>                    | <b>16 188</b> | <b>19 463</b> | <b>0</b>      | <b>16 188</b>               |
| <b>Zákonné rezervy krátkodobé</b>                                     |                                  |               |               |               |                             |
| Mzdy za dovolenku vrátane sociálneho zabezpečenia                     | 17 765                           | 14 390        | 17 765        | 0             | 14 390                      |
| Rezerva na overenie účtovnej závierky a zostavenie daňového priznania | 498                              | 498           | 498           | 0             | 498                         |
| Iné   | 1 200                            | 1 300         | 1 200         | 0             | 1 300                       |
| <b>Zákonné rezervy krátkodobé spolu</b>                               | <b>19 463</b>                    | <b>16 188</b> | <b>19 463</b> | <b>0</b>      | <b>16 188</b>               |
| <b>Ostatné rezervy krátkodobé</b>                                     |                                  |               |               |               |                             |
| Sprostredkovateľské provízie  | 0                                | 0             | 0             | 0             | 0                           |
| Rabat odberateľom   | 0                                | 0             | 0             | 0             | 0                           |
| Odmeny pracovníkom  | 0                                | 0             | 0             | 0             | 0                           |
| Odstupné zamestnancom   | 0                                | 0             | 0             | 0             | 0                           |
| Pokuty a penále   | 0                                | 0             | 0             | 0             | 0                           |
| Iné   | 0                                | 0             | 0             | 0             | 0                           |
|   | <b>0</b>                         | <b>0</b>      | <b>0</b>      | <b>0</b>      | <b>0</b>                    |
| Nevyfakturované dodávky majetku                                       | 0                                | 0             | 0             | 0             | 0                           |
| <b>Ostatné rezervy krátkodobé spolu</b>                               | <b>0</b>                         | <b>0</b>      | <b>0</b>      | <b>0</b>      | <b>0</b>                    |

Prehľad o rezervách za predchádzajúce účtovné obdobie je uvedený v nasledujúcom prehľade:

| a   | Bezprostredne predchádzajúce účtovné obdobie (rok 2012) |               |               |               |                             | f |
|---|---|---------------|---------------|---------------|-----------------------------|---|
|   | Stav k<br>31.12.2011<br>b                               | Tvorba<br>c   | Použitie<br>d | Zrušenie<br>e | Stav k<br>31.12.2012        |   |
| <b>Dlhodobé rezervy, z toho:</b>                                      | 0   | 0             | 0             | 0             | 0                           | 0 |
|   | Bežné účtovné obdobie (rok 2012)                        |               |               |               |                             |   |
| a   | Stav<br>k 31. 12. 2011<br>b                             | Tvorba<br>c   | Použitie<br>d | Zrušenie<br>e | Stav<br>k 31. 12. 2012<br>f |   |
| <b>Ostatné rezervy dlhodobé spolu</b>                                 | 0   | 0             | 0             | 0             | 0                           | 0 |
| <b>Krátkodobé rezervy, z toho:</b>                                    | <b>17 412</b>   | <b>19 463</b> | <b>17 412</b> | <b>0</b>      | <b>19 463</b>               |   |
| <b>Zákonné rezervy krátkodobé</b>                                     |   |               |               |               |                             |   |
| Mzdy za dovolenku vrátane sociálneho zabezpečenia                     | 16 914  | 17 765        | 16 914        | 0             | 17 765                      |   |
| Rezervy na nevyfakturované služby                                     | 0   | 1 200         | 0             |               | 1 200                       |   |
| Rezerva na overenie účtovnej závierky a zostavenie daňového priznania | 498   | 498           | 498           | 0             | 498                         |   |
| <b>Zákonné rezervy krátkodobé spolu</b>                               | <b>17 412</b>   | <b>19 463</b> | <b>17 412</b> | <b>0</b>      | <b>19 463</b>               |   |
| <b>Ostatné rezervy krátkodobé spolu</b>                               |   |               |               |               |                             |   |
|   | 0   | 0             | 0             | 0             | 0                           |   |
|   | 0   | 0             | 0             | 0             | 0                           |   |
|   | 0   | 0             | 0             | 0             | 0                           |   |
| Odstupné zamestnancom   | 0   | 0             | 0             | 0             | 0                           |   |
| Pokuty a penále   | 0   | 0             | 0             | 0             | 0                           |   |
| Iné   | 0   | 0             | 0             | 0             | 0                           |   |
|   | <b>0</b>  | <b>0</b>      | <b>0</b>      | <b>0</b>      | <b>0</b>                    |   |
| Nevyfakturované dodávky majetku                                       | 0   | 0             | 0             | 0             | 0                           |   |

### 3. Závazky

Štruktúra záväzkov (okrem bankových úverov) podľa zostatkovej doby splatnosti je uvedená v nasledujúcom prehľade:

|   |               |                |
|---|---------------|----------------|
| Závazky po lehote splatnosti                                    | 0             | 0              |
| Závazky so zostatkovou dobou splatnosti do jedného roka vrátane | 2 457         | 166 298        |
| Závazky s dobou splatnosti do jedného roka                      | 11 255        | 119 001        |
| <b>Krátkodobé záväzky spolu</b>                                 | <b>11 255</b> | <b>119 001</b> |
| Závazky so zostatkovou dobou splatnosti jeden rok až päť rokov  | 0             | 22 282         |
| Závazky so zostatkovou dobou splatnosti nad päť rokov           |               | 0              |

#### 4. Sociálny fond

Tvorba a čerpanie sociálneho fondu v priebehu účtovného obdobia sú znázornené v nasledujúcom prehľade:

|  | 31. 12. 2013 | 31. 12. 2012 |
|--|--------------|--------------|
| <b>Začiatkový stav sociálneho fondu</b>    | <b>844</b>   | <b>710</b>   |
| Tvorba sociálneho fondu na ťarchu nákladov | 1 484        | 1 273        |
| Tvorba sociálneho fondu zo zisku           | 0            | 0            |
| Ostatná tvorba sociálneho fondu            | 0            | 0            |
| <i>Tvorba sociálneho fondu spolu</i>       | <i>1 484</i> | <i>1 273</i> |
| <i>Čerpanie sociálneho fondu</i>           | <i>1 209</i> | <i>1 139</i> |
| <b>Konečný zostatok sociálneho fondu</b>   | <b>1 119</b> | <b>844</b>   |

Časť sociálneho fondu sa podľa zákona o sociálnom fonde tvorí povinne na ťarchu nákladov a časť sa môže vytvárať zo zisku. Sociálny fond sa podľa zákona o sociálnom fonde čerpá na sociálne, zdravotné, rekreačné a iné potreby zamestnancov.

#### 5. Bankové úvery

Spoločnosť nemá žiadne bankové úvery.

### I. INFORMÁCIE O VÝNOSOCH

#### 1. Tržby za vlastné výkony a tovar

Tržby za vlastné výkony a tovar podľa jednotlivých segmentov, t. j. podľa typov výrobkov a služieb, a podľa hlavných teritórií sú uvedené v nasledujúcom prehľade:

| Oblasť<br>odbytu<br>a  | 2011     |          | Tovar        |               | Služby         |                | Spolu          |                |
|------------------------|----------|----------|--------------|---------------|----------------|----------------|----------------|----------------|
|                        | b        | c        | d            | e             | f              | g              | 2013           | 2012           |
| Slovenská<br>republika |          |          | 8 976        | 60 498        | 317 314        | 272 579        | 326 290        | 333 077        |
| Zahraničie             |          |          |              |               | 185 645        | 173 566        | 185 645        | 173 566        |
| Rusko                  |          |          |              |               | 0              | 0              | 0              | 0              |
| iné                    |          |          |              |               | 0              | 0              | 0              | 0              |
| <b>Spolu</b>           | <b>0</b> | <b>0</b> | <b>8 976</b> | <b>60 498</b> | <b>502 959</b> | <b>446 145</b> | <b>511 935</b> | <b>506 643</b> |

## J. INFORMÁCIE O NÁKLADOCH

### 1. Náklady na poskytnuté služby, ostatné náklady na hospodársku činnosť, finančné a mimoriadne náklady

Prehľad o nákladoch na poskytnuté služby, ostatných nákladoch na hospodársku činnosť, finančných a mimoriadnych nákladoch:

|   |                |                |
|---|----------------|----------------|
| <b>Náklady na poskytnuté služby, z toho:</b>                              | <b>116 873</b> | <b>129 159</b> |
| <i>Náklady voči audítorovi, audítorskej spoločnosti, z toho:</i>          | <i>0</i>       | <i>0</i>       |
| Náklady na overenie individuálnej účtovnej závierky                       | 0              | 0              |
| Iné uisťovacie audítorské služby  | 0              | 0              |
| Súvisiace audítorské služby   | 0              | 0              |
| Daňové poradenstvo  | 0              | 0              |
| Ostatné neaudítorské služby   | 0              | 0              |
| <br>  |                |                |
| <i>Ostatné významné položky nákladov za poskytnuté služby, z toho:</i>    | <i>111 487</i> | <i>125 341</i> |
| Poštovné a telekomunikačné služby   | 1 135          | 2 730          |
| Reprezentačné   | 1 077          | 2 700          |
| Nájomné   | 26 704         | 26 091         |
| Služby informačných technológií / internet, bezpečnosť IP, servis         | 4 468          | 60 100         |
| Účtovné práce   | 9 066          | 0              |
| Cestovné  | 1 940          | 5 415          |
| Služby pre zákazníkov / subdodávky  | 52 444         | 4 599          |
| Opravy a udržiavanie  | 14 653         | 4 356          |
| Ostatné   |                | 19 350         |
| <br>  |                |                |
| <b>Ostatné významné položky nákladov z hospodárskej činnosti, z toho:</b> | <b>0</b>       | <b>0</b>       |
| Manká a škody   | 0              | 0              |
| Poistenie   |                |                |
| Tvorba a zúčtovanie rezerv  | 0              | 0              |
| Iné   |                | 0              |
| <br>  |                |                |
| <b>Finančné náklady, z toho:</b>  | <b>5 386</b>   | <b>3 818</b>   |
| <i>Kurzové straty, z toho:</i>  | <i>0</i>       | <i>0</i>       |
| Kurzové straty ku dňu, ku ktorému sa zostavuje účtovná závierka           | 0              | 0              |
| <br>  |                |                |
| <i>Ostatné významné položky finančných nákladov, z toho:</i>              | <i>5 386</i>   | <i>3 818</i>   |
| Poistenie   | 3 535          | 2 987          |
| Nákladové úroky   | 1 499          | 285            |
| Bankové poplatky  | 352            | 546            |
| Iné   | 0              | 0              |

#### K. INFORMÁCIE O DANIACH Z PRÍJMOV

Prevod od teoretickej dane z príjmov k vykázanej dani z príjmov je uvedený v nasledujúcom prehľade:

| a  | 2013             |               |                | 2012             |             |               |
|--|------------------|---------------|----------------|------------------|-------------|---------------|
|  | Základ dane<br>b | Daň<br>c      | Daň v %<br>d   | Základ dane<br>e | Daň<br>f    | Daň v %<br>g  |
| Výsledok hospodárenia pred zdanením, z toho: | -40 761          |               | 100,00 %       | -8 095           |             | 100,00 %      |
| teoretická daň                               | 0                | -9 375        | 23,00 %        |                  | -1 538      | 19,00 %       |
| Daňovo neuznané náklady                      | 3 664            | 843           | -2,07 %        | 5 329            | 1 012       | -12,50 %      |
| Výnosy nepodliehajúce dani                   | -9               | -2            | 0,00 %         | -13              | -2          | 0,02 %        |
| Umorenie daňovej straty                      | 0                | 0             | 0,00 %         | 0                | 0           | 0,00 %        |
| Spolu  | -37 106          | -8 534        | 20,94 %        | -2 779           | -528        | 6,52 %        |
| <b>Splatná daň z príjmov</b>                 |                  | <b>-8 534</b> | <b>20,94 %</b> |                  | <b>-528</b> | <b>6,52 %</b> |
| Odložená daň z príjmov                       |                  | 0             | 0,00 %         |                  | 0           | 0,00 %        |
| <b>Celková daň z príjmov</b>                 |                  | <b>-8 534</b> | <b>20,94 %</b> |                  | <b>-528</b> | <b>6,52 %</b> |

#### L. INFORMÁCIE O INÝCH AKTÍVACH A INÝCH PASÍVACH

Vzhľadom na to, že mnohé oblasti slovenského daňového práva doteraz neboli dostatočne overené praxou, existuje neistota v tom, ako ich budú daňové orgány aplikovať. Mieru tejto neistoty nie je možné kvantifikovať a zanikne až potom, keď budú k dispozícii právne precedensy, prípadne oficiálne interpretácie príslušných orgánov. Vedenie spoločnosti si nie je vedomé žiadnych okolností, v dôsledku ktorých by jej vznikol v budúcnosti významný náklad.

#### M. INFORMÁCIE O PRÍJMOCH A VÝHODÁCH ČLENOV ŠTATUTÁRNYCH ORGÁNOV, DOZORNÝCH ORGÁNOV A INÝCH ORGÁNOV ÚČTOVNEJ JEDNOTKY

Prehľad o príjmoch a výhodách členov štatutárnych, dozorných a iných orgánov:

Žiadne

#### N. INFORMÁCIE O EKONOMICKÝCH VZŤAHOCH ÚČTOVNEJ JEDNOTKY A SPRIAZNENÝCH OSÔB

Spoločnosť uskutočnila v priebehu účtovného obdobia nasledujúce transakcie so spriaznenými osobami (okrem transakcií s materskou účtovnou jednotkou a dcérskymi účtovnými jednotkami):

|                                    | 31. 12. 2013   | 31. 12. 2012   |
|------------------------------------|----------------|----------------|
| Pohľadávky z obchodného styku      | 164 907        | 201 873        |
| Ostatné pohľadávky v rámci skupiny | 0              |                |
| <b>Spolu aktíva</b>                | <b>164 907</b> | <b>201 873</b> |

Spoločnosť uskutočnila v priebehu bežného a predchádzajúceho účtovného obdobia nasledujúce transakcie s dcérskymi spoločnosťami a materskou spoločnosťou:

| Dcérská účtovná jednotka/Materská účtovná jednotka | Kód druhu obchodu | Hodnotové vyjadrenie obchodu |          |
|--|-------------------|------------------------------|----------|
|  |                   | 2013                         | 2012     |
| a  | b                 | c                            | d        |
| <b>Materská spoločnosť</b>                         |                   |                              |          |
| Prijatie krátkodobej úročenej pôžičky              | 08                | 30 000                       | 0        |
| Prijatie dlhodobej úročenej pôžičky                | 08                | 0                            | 0        |
|  | 08                | 0                            |          |
| <b>Spolu</b>                                       |                   | <b>30 000</b>                | <b>0</b> |

Kód druhu obchodu:

- 01 – kúpa
- 02 – predaj
- 05 – licencia
- 08 – úver, pôžička
- 10 – záruka
- 11 – iný obchod

Vybrané aktíva a pasíva vyplývajúce z transakcií so spriaznenými osobami sú uvedené v nasledujúcom prehľade:

|   | 31. 12. 2013  | 31. 12. 2012  |
|---|---------------|---------------|
| Pohľadávky z obchodného styku                       | 68 892        | 55 046        |
| Ostatné pohľadávky v rámci skupiny                  | 0             |               |
| <b>Spolu aktíva</b>                                 | <b>68 892</b> | <b>55 046</b> |
| Ostatné dlhodobé záväzky (dlhodobá úročená pôžička) | 0             | 0             |
| Záväzky z obchodného styku                          | 0             | 12 366        |
| <b>Spolu pasíva</b>                                 | <b>0</b>      | <b>12 366</b> |

**O. INFORMÁCIE O SKUTOČNOSTIACH, KTORÉ NASTALI PO DNI, KU KTORÉMU SA ZOSTAVUJE ÚČTOVNÁ ZÁVIERKA, DO DŇA ZOSTAVENIA ÚČTOVNEJ ZÁVIERKY**

Spoločnosť nezaznamenala žiadne významné skutočnosti.

Účtovná strata za rok 2012 bola uhradená z rezervného fondu a z nerozdeleného zisku nasledovne:

|                | 2012  |
|----------------|-------|
| Účtovná strata | 8 098 |

| <b>Rozdelenie účtovného zisku</b>               | 2012         |
|---|--------------|
| Úhrada straty zo zákonného rezervného fondu     | 248          |
| Prídel do štatutárnych a ostatných fondov       | 0            |
| Prídel do sociálneho fondu                      | 0            |
| Prídel na zvýšenie základného imania            | 0            |
| Úhrada straty z nerozdeleného zisku             | 7 849        |
| Prevod do nerozdeleného zisku minulých rokov    | 0            |
| Rozdelenie podielu na zisku spoločníkom, členom | 0            |
| Iné   | 0            |
| <b>Spolu</b>                                    | <b>8 097</b> |

#### P. INFORMÁCIE O VLASTNOM IMANÍ

Prehľad o pohybe vlastného imania v priebehu účtovného obdobia je uvedený v nasledujúcom prehľade:

|  | Bežné účtovné obdobie     |                |               |              |                           | Stav k<br>31.12.2013<br>f |
|--|---------------------------|----------------|---------------|--------------|---------------------------|---------------------------|
|  | Stav k<br>31.12.2012<br>b | Prírastky<br>c | Úbytky<br>d   | Presuny<br>e | Stav k<br>31.12.2012<br>a |                           |
| Základné imanie  | 50 000                    | -              | 0             | 0            | 0                         | 50 000                    |
| Vlastné akcie a vlastné obchodné podiely                           | 0                         | 0              | 0             | 0            | 0                         | 0                         |
| Zmena základného imania  | 0                         | 0              | 0             | 0            | 0                         | 0                         |
| Pohľadávky za upísané vlastné imanie                               | 0                         | 0              | 0             | 0            | 0                         | 0                         |
| Emisné ážio  | 0                         | 0              | 0             | 0            | 0                         | 0                         |
| Ostatné kapitálové fondy   | 35 639                    | 0              | 0             | 0            | 0                         | 35 639                    |
| Zákonný rezervný fond (nedeliteľný fond) z kapitálových vkladov    | -                         | 0              | 0             | 0            | 0                         | -                         |
| Oceňovacie rozdiely z precenenia majetku a záväzkov                | 0                         | 0              | 0             | 0            | 0                         | -                         |
| Oceňovacie rozdiely z kapitálových účastín                         | 0                         | 0              | 0             | 0            | 0                         | 0                         |
| Oceňovacie rozdiely z precenenia pri zlúčení, splynutí a rozdelení | 0                         | 0              | 0             | 0            | 0                         | 0                         |
| Zákonný rezervný fond  | 248                       | 0              | -248          | -            | -                         | -                         |
| Nedeliteľný fond   | 0                         | 0              | 0             | 0            | 0                         | 0                         |
| Štatutárne fondy a ostatné fondy                                   | -                         | 0              | 0             | -            | -                         | -                         |
| Nerozdelený zisk minulých rokov                                    | 51 117                    | 0              | -7 849        | -            | -                         | 43 266                    |
| Neuhradená strata minulých rokov                                   | 0                         | -              | -             | 0            | 0                         | -                         |
| Výsledok hospodárenia bežného účtovného obdobia                    | (8 097)                   | 0              | -             | -            | -                         | -40 761                   |
| Vyplatené dividendy  | 0                         | 0              | -             | -            | -                         | 0                         |
| Ostatné položky vlastného imania                                   | 0                         | 0              | 0             | 0            | 0                         | 0                         |
| <b>Spolu</b>   | <b>128 907</b>            | <b>0</b>       | <b>-8 097</b> | <b>0</b>     | <b>0</b>                  | <b>88 144</b>             |

Prehľad o pohybe vlastného imania za predchádzajúce účtovné obdobie je uvedený v nasledujúcom prehľade:

| a  | Bezprostredne predchádzajúce účtovné obdobie |                |               |              | f              |
|--|--|----------------|---------------|--------------|----------------|
|  | Stav k<br>31.12.2011<br>b                    | Prírastky<br>c | Úbytky<br>d   | Presuny<br>e |                |
| Základné imanie  | 50 000                                       | 0              | 0             | 0            | 50 000         |
| Vlastné akcie a vlastné obchodné podiely                           | 0  | 0              | 0             | 0            | 0              |
| Zmena základného imania  | 0  | 0              | 0             | 0            | 0              |
| Pohľadávky za upísané vlastné imanie                               | 0  | 0              | 0             | 0            | 0              |
| Emisné ážio  | 0  | 0              | 0             | 0            | 0              |
| Ostatné kapitálové fondy   | 85 639                                       | 0              | 50 000        |              | 35 639         |
| Zákonný rezervný fond (nedeliteľný fond) z kapitálových vkladov    | 0  | 0              | 0             | 0            | 0              |
| Oceňovacie rozdiely z precenenia majetku a záväzkov                | 0  | 0              | 0             | 0            | 0              |
| Oceňovacie rozdiely z kapitálových účastín                         | 0  | 0              | 0             | 0            | 0              |
| Oceňovacie rozdiely z precenenia pri zlúčení, splynutí a rozdelení | 0  | 0              | 0             | 0            | 0              |
| Zákonný rezervný fond  | 0  | 248            | 0             |              | 248            |
| Nedeliteľný fond   | 0  | 0              | 0             | 0            | 0              |
| Štatutárne fondy a ostatné fondy                                   | 0  | 0              | 0             | 0            | 0              |
| Nerozdelený zisk minulých rokov                                    | 51 118                                       | 0              | 0             |              | 51 118         |
| Neuhradená strata minulých rokov                                   | 0  |                | 0             | 0            | 0              |
| Výsledok hospodárenia bežného účtovného obdobia                    | 248  | (8 097)        | 0             |              | (7 849)        |
| Vyplatené dividendy  |  | 0              | 0             | 0            | 0              |
| Ostatné položky vlastného imania                                   | 0  | 0              | 0             | 0            | 0              |
| Účet 491 - Vlastné imanie fyzickej osoby - podnikateľa             | 0  | 0              | 0             | 0            | 0              |
| <b>Spolu</b>   | <b>187 005</b>                               | <b>(7 849)</b> | <b>50 000</b> | <b>0</b>     | <b>129 156</b> |

## Prehľad o pohybe dlhodobého hmotného majetku

31.12.2012

| Dlhodobý hmotný majetok            | Bezprostredne predchádzajúce účtovné obdobie |        |   |   |                                    |  |  |   |       |         |
|------------------------------------|--|--------|---|---|------------------------------------|--|--|---|-------|---------|
|                                    | a  | b      | c   | d   | e                                  | f  | g  | h   | i     | j       |
|                                    | Pozemky                                      | Stavby | Samostatné<br>hnuteľné veci a<br>súbory<br>hnuteľných<br>vecí | Pestovateľské<br>celky trvalých<br>porastov | Základné stádo<br>a ťažné zvieratá | Ostatný<br>dlhodobý<br>hmotný<br>majetok | Obstarávaný<br>dlhodobý<br>hmotný<br>majetok | Poskytnuté<br>preddavky na<br>dlhodobý<br>hmotný<br>majetok | Spolu |         |
| Prvotné ocenenie                   | 0  | 0      | 37 205  | 0   | 0                                  | 136 120                                  | 0  | 0   | 0     | 173 325 |
| Stav na začiatku účtovného obdobia | 0  | 0      | 4 791   | 0   | 0                                  | 23 917                                   | 0  | 0   | 0     | 28 708  |
| Prírastky                          | 0  | 0      | 0   | 0   | 0                                  | 46 918                                   | 0  | 0   | 0     | 46 918  |
| Úbytky                             | 0  | 0      | 0   | 0   | 0                                  | 0  | 0  | 0   | 0     | 0       |
| Presuny                            | 0  | 0      | 0   | 0   | 0                                  | 0  | 0  | 0   | 0     | 0       |
| Stav na konci účtovného obdobia    | 0  | 0      | 41 996  | 0   | 0                                  | 113 119                                  | 0  | 0   | 0     | 155 115 |
| Oprávky                            |  |        |   |   |                                    |  |  |   |       |         |
| Stav na začiatku účtovného obdobia | 0  | 0      | 32 597  | 0   | 0                                  | 136 120                                  | 0  | 0   | 0     | 168 717 |
| Prírastky                          | 0  | 0      | 0   | 0   | 0                                  | -46 917                                  | 0  | 0   | 0     | -46 917 |
| Úbytky                             | 0  | 0      | -4 167  | 0   | 0                                  | -1 479                                   | 0  | 0   | 0     | -5 646  |
| Stav na konci účtovného obdobia    | 0  | 0      | 36 764  | 0   | 0                                  | 90 682                                   | 0  | 0   | 0     | 127 446 |
| Opravné položky                    |  |        |   |   |                                    |  |  |   |       |         |
| Stav na začiatku účtovného obdobia | 0  | 0      | 0   | 0   | 0                                  | 0  | 0  | 0   | 0     | 0       |
| Prírastky                          | 0  | 0      | 0   | 0   | 0                                  | 0  | 0  | 0   | 0     | 0       |
| Úbytky                             | 0  | 0      | 0   | 0   | 0                                  | 0  | 0  | 0   | 0     | 0       |
| Stav na konci účtovného obdobia    | 0  | 0      | 0   | 0   | 0                                  | 0  | 0  | 0   | 0     | 0       |
| Zostatková hodnota                 |  |        |   |   |                                    |  |  |   |       |         |
| Stav na začiatku účtovného obdobia | 0  | 0      | 4 608   | 0   | 0                                  | 22 437                                   | 0  | 0   | 0     | 4 608   |
| Stav na konci účtovného obdobia    | 0  | 0      | 5 232   | 0   | 0                                  | 22 437                                   | 0  | 0   | 0     | 27 669  |

BSP Sizar, s.r.o.

Prehľad o pohybe dlhodobého hmotného majetku

31.12.2013

| Dlhodobý hmotný majetok                   | Bežné účtovné obdobie |        |  |   |                                    |  |  |   |       |         |
|---|-----------------------|--------|--|---|------------------------------------|--|--|---|-------|---------|
|   | a                     | b      | c  | d   | e                                  | f  | g  | h   | i     | j       |
|   | Pozemky               | Stavby | Samostatné<br>hmuteľné veci a<br>súbory<br>hnuiteľných<br>vecí | Pestovateľské<br>celky trvalých<br>porastov | Základné stádo<br>a ťažné zvieratá | Ostatný<br>dlhodobý<br>hmotný<br>majetok | Obstarávaný<br>dlhodobý<br>hmotný<br>majetok | Poskytnuté<br>preddavky na<br>dlhodobý<br>hmotný<br>majetok | Spolu |         |
| Prvotné ocenenie                          |                       |        |  |   |                                    |  |  |   |       |         |
| <b>Stav na začiatku účtovného obdobia</b> | 0                     | 0      | 41 996   | 0   | 0                                  | 113 119                                  | 0  | 0   | 0     | 155 115 |
| Prírastky                                 | 0                     | 0      | 0  | 0   | 0                                  | 0  | 0  | 0   | 0     | 0       |
| Úbytky                                    | 0                     | 0      | 0  | 0   | 0                                  | 31 882                                   | 0  | 0   | 0     | 31 882  |
| Presuny                                   | 0                     | 0      | 0  | 0   | 0                                  | 0  | 0  | 0   | 0     | 0       |
| <b>Stav na konci účtovného obdobia</b>    | 0                     | 0      | 41 996   | 0   | 0                                  | 81 237                                   | 0  | 0   | 0     | 123 233 |
| Oprávky                                   |                       |        |  |   |                                    |  |  |   |       |         |
| <b>Stav na začiatku účtovného obdobia</b> | 0                     | 0      | 36 764   | 0   | 0                                  | 90 682                                   | 0  | 0   | 0     | 127 446 |
| Prírastky                                 | 0                     | 0      | 0  | 0   | 0                                  | 5 980                                    | 0  | 0   | 0     | 5 980   |
| Úbytky                                    | 0                     | 0      | -1 837   | 0   | 0                                  | 31 882                                   | 0  | 0   | 0     | 30 045  |
| <b>Stav na konci účtovného obdobia</b>    | 0                     | 0      | 38 601   | 0   | 0                                  | 64 780                                   | 0  | 0   | 0     | 103 381 |
| Opravné položky                           |                       |        |  |   |                                    |  |  |   |       |         |
| <b>Stav na začiatku účtovného obdobia</b> | 0                     | 0      | 0  | 0   | 0                                  | 0  | 0  | 0   | 0     | 0       |
| Prírastky                                 | 0                     | 0      | 0  | 0   | 0                                  | 0  | 0  | 0   | 0     | 0       |
| Úbytky                                    | 0                     | 0      | 0  | 0   | 0                                  | 0  | 0  | 0   | 0     | 0       |
| <b>Stav na konci účtovného obdobia</b>    | 0                     | 0      | 0  | 0   | 0                                  | 0  | 0  | 0   | 0     | 0       |
| Zostatková hodnota                        |                       |        |  |   |                                    |  |  |   |       |         |
| <b>Stav na začiatku účtovného obdobia</b> | 0                     | 0      | 5 232  | 0   | 0                                  | 22 437                                   | 0  | 0   | 0     | 27 669  |
| <b>Stav na konci účtovného obdobia</b>    | 0                     | 0      | 3 395  | 0   | 0                                  | 16 457                                   | 0  | 0   | 0     | 19 852  |



