







Poznámky

k účtovnej závierke k 31.12.2013

Účtovná jednotka: **GALENIT s.r.o.**

Zostavené dňa: 17.03.2014	Podpisový záznam člena štatutárneho orgánu účtovnej jednotky: 	Podpisový záznam osoby zodpovednej za zostavenie účtovnej závierky: 	Podpisový záznam osoby zodpovednej za vedenie účtovníctva: 
Schválené dňa: 18.03.2014			

Všetky údaje a informácie uvedené v týchto poznámkach vychádzajú z účtovníctva a majú väzbu na účtovné výkazy. Hodnotové údaje sú uvedené v tis. EUR. Čísla uvedené za položku v zátvorkách alebo v stĺpcoch sú odvolávky na riadok príslušného výkazu (súvaha alebo výkaz ziskov a strát).

A. Úvodná časť

I. Poznámky predkladá:

a) Názov, sídlo: **GALENIT s.r.o., Mariánska 2, 81108 Bratislava**

b) Právna forma: spoločnosť s ručením obmedzeným

c) Dátum založenia: 13.8.1999

d) Dátum zápisu do obchodného registra: 31.8.1999

e) IČO: 35773057

f) Hlavný predmet činnosti: veľkoobchod, stavebné práce, prieskum trhu a marketing

g) Členovia orgánov spoločnosti:

DOZORNÁ RADA	PREDSTAVENSTVO

Štruktúra spoločníkov, akcionárov:

Skalická Lýdia Mgr.
Franková Tatiana

h) Postavenie spoločnosti v konsolidačnom poli: nezostavuje konsolidovanú účtovnú závierku.

i) Prehľad obchodných spoločností alebo družstiev, v ktorých má účtovná jednotka podiel na základnom imaní alebo vplyv na rozhodovanie podľa zmluvných podmienok:

P. è.	Názov, sídlo účtovnej jednotky	Zákl. imanie	Podiel v EUR	Podiel v %

II. Pracovníci, vedenie, ich odmeňovanie a poskytovanie iných plnení

Ukazovateľ	Počet	Mzdové náklady v tis. EUR
Priemerný počet pracovníkov (fyzický stav)	2	30,92
z toho: Riadiaci pracovníci celkom		
z toho: štatutárne orgány	2	30,92

	Ostatné plnenia (v tis. EUR)				
	Pohľadávky	Závazky	Pôžičky	Záruky	Iné
Riadiaci pracovníci celkom v tom: predstavenstvo dozorná rada výkonné vedenie riaditelia závodov					

B. Účtovné zásady a účtovné metódy

1. Spoločnosť zostavila účtovnú závierku za predpokladu nepretržitého pokračovania vo svojej činnosti.
2. Zmeny účtovných zásad a metód : oproti predchádzajúcemu účtovnému obdobiu
3. Do dňa predloženia účtovnej závierky nenastali po 31. 12. také udalosti, ktoré by významným spôsobom ovplyvnili aktíva a pasíva spoločnosti, okrem tých, ktoré sú výsledkom bežnej činnosti a ktoré sú uvedené v bode D.2.
4. Účtovníctvo je vedené na základe dodržania časovej a vecnej súvislosti nákladov a výnosov. Za základ sa berú všetky náklady a výnosy, ktoré sa vzťahujú na účtovné obdobie bez ohľadu na dátum ich platenia.
5. Uplatňuje sa princíp opatrnosti, sú vyjadrené riziká, znehodnotenia a straty, ktoré sa týkajú majetku a záväzkov a sú známe ku dňu zostavenia účtovnej závierky.
6. Uplatňuje sa princíp historických nákladov pri obstaraní majetku a ocenenie jednotlivých druhov majetku a záväzkov je nasledovné:
 - a) hmotný a nehmotný investičný majetok obstarávacími cenami, do vedľajších nákladov vstupuje clo, prepravné a úroky. hmotný investičný majetok vytvorený vlastnou činnosťou (aktivácia) je ocenený skutočnými vlastnými nákladmi výroby (priamy materiál, priame mzdy, výrobná réžia),
 - b) zásoby: - nakupovaný materiál - obstarávacími cenami, pri rovnakom druhu sa používa metóda FIFO, do vedľajších nákladov vstupuje clo, prepravné a provízie, vedľajšie náklady sa rozvrhujú ako odchýlka podľa podielu súčtu stavu a prírastku odchýlky na súčte stavu a prírastku zásob,
- nedokončená výroba, polotovary a výrobky sa oceňujú vo vopred stanovených nákladoch v štruktúre priamy materiál, priame mzdy, výrobná réžia (okrem aktivácie investičného majetku - pozri bod 6a),

- nakupovaný tovar - obstarávacími cenami, pri rovnakom druhu sa používa metóda váženého aritmetického priemeru, do vedľajších nákladov patrí prepravné a clo,

- d) cenné papiere a majetkové účasti sa oceňujú cenami obstarania, pri rovnakom druhu sa používa metóda FIFO,
- e) pohľadávky a záväzky sa oceňujú nominálnymi hodnotami, uvedením opravných položiek v stĺpci korekcia je vyjadrená realizovateľná cena,
- f) nakúpené pohľadávky (postúpené) sú ocenené nominálnymi hodnotami s uvedením rozdielu na cenu obstarania vo výkaze súvaha v stĺpci korekcia.
7. Majetok a záväzky v cudzej mene sa prepočítavajú na Sk kurzom určeným NBS ku dňu uskutočnenia operácie.
8. Investičný majetok je odpisovaný podľa odpisového plánu, ktorý obsahuje dobu odpisovania, sadzby odpisov, odpisové metódy.

Účtovná jednotka stanovila interným predpisom, že účtovné odpisy dlhodobého majetku sa rovnajú daňovým odpisom.

Daňové odpisy - podľa zákona

C. Poznámky k účtovným výkazom

I. S Ú V A H A

1. Nehmotný a hmotný investičný majetok

1.1 Pohyby na účtoch investičného majetku

Obstarávacia cena	riadok	1.1.	prírastky	úbytky	+, - presuny	31.12.
Nehmotný investičný majetok	3	0,197				0,197
Samostatné hnutelne veci a subory hnutelných vecí	14	31,50				31,50
Ostatný dlhodobý hmotný majetok	17	21,74	4,89	3,47	1,42	23,16

Obstarávacia cena	riadok	1.1.	prírastky	úbytky	presuny(+,-)	31.12.
Stavby	13	3,0	,97		,97	3,97

Obstaranie HIM a zálohy	18-19					
-------------------------	-------	--	--	--	--	--

1.2 Pohyby na účtoch oprávok a opravných položiek

Obstarávacia cena	riadok	1.1.	prírastky	úbytky	+, - presuny	31.12.
Nehmotný investičný majetok	3	0,197				0,197
Samostatné hnutelne veci a subory hnutelných vecí	14	20,53	7,03		7,03	27,56
Ostatný dlhodobý hmotný majetok	17	21,74	4,89	3,47	1,42	23,16

Obstarávacia cena riadok 1.1. prírastky úbytky presuny(+,-) 31.12.

Stavby	13	0,96	0,28		-0,28	1,24
--------	----	------	------	--	-------	------

Obstaranie HIM a zálohy	18-19					
-------------------------	-------	--	--	--	--	--

1.3 Zostatková hodnota dlhodobého hmotného majetku

Zostatková cena	riadok	1.1.	31.12.
NIM	3	0	0
Samostatné hnutelne veci a subory hnutelných vecí	14	10,97	3,94
Ostatný dlhodobý hmotný majetok	17	0	0
Stavby	13	2,04	2,73
Spolu	x	13,01	6,67

a) Obmedzenie disponovania s majetkom:

nie je žiadne obmedzenie s disponovaním majetkom spoločnosti

2. Finančné investície

2.1 Spoločnosti s podstatným a rozhodujúcim vplyvom, napr.:

Názov spoločnosti	riadok	a) Podiel b) Vplyv	a) Podiel- menovitá hodnota celkom b) Podiel-cena obstarania celkom	a) Vlastné imanie spoločností b) Hospodársky výsledok spoločnosti
	22			
	23			

2.2. Ostatné investičné cenné papiere a vklady (r. 24)

Emitent	Cena obstarania celkom v tis. EUR	Menovitá hodnota / kus	Počet akcií	Výnos netto za rok 2013 celkom v tis. EUR
.				
.				

2.3 Poskytnuté pôžičky

a) Pôžičky podnikom v skupine, napr.:

Neboli poskytnuté žiadne pôžičky

b) Iné finančné investície

2.4 Spôsob a výška poistenia investičného majetku, napr.:

Predmet poistenia	Druh poistenia	Názov a sídlo poisťovne

3. Z á s o b y (r.32)

3.1 Prehľad o stave zásob za rok 2012 a 2013 podľa druhov

Druh	2012	2013
Materiál		
Nedokončená výroba a polotovary		
Výrobky		
Tovar	126,73	1,88
Zálohy na zásoby		

3.2 Prehľad o opravných položkách podľa jednotlivých súvahových položiek:

Položka súvahy, ku ktorej je tvorená opravná položka	riadok	stav k 1.1.	tvorba	zníženie	zrušenie	stav k 31.12.
materiál	32					
.						
.						
Spolu	32					

Nie su použité opravne položky

3.3 Podhodnotenie zásob - tiché rezervy, napr.:

V zásobách sa nevyskytujú podhodnotené položky.

3.4 Spôsob a výška poistenia zásob, napr.:

Nie su poistené zasoby

4. P o h ľ a d á v k y (r. 40 a 54)

4.1 Členenie obchodných pohľadávok (účty skupiny 31) podľa vekovosti celkom vr. skupiny:

Pohľadávky	riadok	2012	2013
-krátkodobé pohľadávky	47	16,71	0,83
do 30 dní		16,71	0,83
do 90 dní			
do 180 dní			
do 360 dní			
nad 360 dní			
-dlhodobé pohľadávky	38		
Pohľadávky celkom		16,71	0,83

4.2 Pohľadávky voči spoločnostiam v skupine

	riadok	dlhodobé		krátkodobé	
		dcérske	pridružené	dcérske	pridružené
Obchodné	42				
(z riadkov)	49				
Celkom					

4.3 Ostatné pohľadávky mimo skupinu

1. Voči spoločníkom
2. Voči štátu
3. Iné pohľadávky

Nie sú žiadne ostatné pohľadávky

5. Finančný majetok (r. 55)

5.1 Spoločnosť má finančný majetok v štruktúre :

položka	suma v tis. EUR
pokladne spolu-(CZK,USD,EUR)	4,29
bežný účet-ČSOB (EUR)	10,4

5.2 Prehľad o opravných položkách k finančnému majetku

položka súvahy, ku ktorej je tvorená opravná položka	stav k 1.1.	tvorba	zníženie	zrušenie	stav k 31.12.

5.3 Finančný majetok týkajúci sa spriaznených osôb.

6. Prechodné účty aktív

7. Vlastné imanie (r.66)

v tis. Sk	riadok	stav k 1.1.	prírastky	úbytky	stav k 31.12.
Základné imanie	68	8,9			8,9
Vlastné akcie (-)	70				
Kapitálové fondy	73				
minulé hospodárske výsledky (HV)	84				
Zákonný rezervný fond	81	0,89			0,89
Bežný HV	87	0,89			0,34

HV za rok 2012 vo výške 888,55 EUR bol zaučtovaný na nerozdelený zisk spoločnosti

8. Záväzky

	2012	2013
Dlhodobé záväzky	0,00	0,00
Krátkodobé záväzky	3,60	3,40
Krátkodobé finančné výpomoci	150,0	10,00
Celkom	153,60	13,40

II. VÝKAZ ZISKOV A STRÁT

1. Prevádzkové výnosy

1.1 Tržby za predaj tovaru, vlastných výrobkov a služieb (r.01,05)

Teritoriálna štruktúra predajov (výrobkov, tovaru, služieb):

Teritórium	tis. EUR	%
tuzemsko	0,06	1
zahraničie celkom	413,93	99
z toho:		
Etioopia	413,93	
Predaje celkom	413,99	100

2. Prevádzkové náklady

Druh nákladov		tis. EUR
Náklady na obstaranie tovaru	02	240,59
Výrobná spotreba	08	122,33
Osobné náklady	12	35,52
Dane a poplatky	17	0,38
Odpisy a opravne položky	18	12,20
Ostatné náklady	23	0,03

3. Finančné výnosy a náklady

3.1 Výnosové úroky

3.2 Nákladové úroky

3.3 Výnosy z finančných investícií

3.4 Ostatné položky finančných výnosov a nákladov

Druh nákladov a výnosov		tis. EUR
Kurzové zisky	40	0,00
Kurzové straty	41	0,55
Ostatné výnosy z finančnej činnosti	42	0,23
Ostatné náklady na finančnú činnosť	43	2,17

4. Mimoriadne výnosy a náklady

5. Údaje o nákladoch a výnosoch týkajúcich sa iných účtovných období

6. Daň z príjmov

Sadzba dane z príjmov pre rok 2013 je 23 %, celková výška je 110,73 EUR