

Poznámky Úč POD 3 - 04

POZNÁMKY
individuálnej účtovnej závierky
zostavenej k 31. decembru 2013

v - eurocentoch v - celých eurách *)

Za obdobie

od mesiac rok
 01 2013

do mesiac rok
 12 2013

Za bezprostredne
 predchádzajúce obdobie

od mesiac rok
 01 2012

do mesiac rok
 12 2012

Dátum vzniku účtovnej jednotky

01 05 1992

Účtovná závierka

- riadna
 - mimoriadna
 - prubežná

Účtovná závierka

- zostavená
 - schválená

IČO

31651518

DIČ

2020490274

Kód SK NACE

42 . 11 . 0

Obchodné meno (názov) účtovnej jednotky

EUROVIA SK, a.s.

Sídlo účtovnej jednotky

Ulica

OSLOBODITEĽOV

Číslo

66

PSČ

04017

Názov obce

KOŠICE



Číslo telefónu

/

Číslo faxu

/

E-mailová adresa

Zostavená dňa: 21.2.2014	Podpisový záznam osoby zodpovednej za vedenie účtovníctva:	Podpisový záznam osoby zodpovednej za zostavenie účtovnej závierky:	Podpisový záznam člena štatutárneho orgánu účtovnej jednotky alebo fyzickej osoby, ktorá je účtovnou jednotkou:
Schválená dňa:		Ján Kravčák Ing.	Róbert Sinaľy Ing.
			 Ján Kravčák Ing.

*) Vyznačuje sa krížikom



Poznámka:

V poznámkach sa uvádzajú informácie ustanovené opatrením o obsahu poznámok k individuálnej účtovnej závierke, pre ktoré má účtovná jednotka obsahovú náplň. Všetky údaje a informácie uvedené v týchto poznámkach vychádzajú z účtovníctva a nadväzujú na individuálne účtovné výkazy. Hodnotové údaje sú uvedené v eurocentoch alebo celých eurách (pokiaľ nie je uvedené inak). Čísla uvedené za položkou v zátvorkách alebo v stĺpcoch sú odvolávky na riadok alebo stĺpec príslušného výkazu (súvaha alebo výkaz ziskov a strát).

I. VŠEOBECNÉ INFORMÁCIE

1. Základné údaje o spoločnosti

Obchodné meno a sídlo	EUROVIA SK, a.s. Osloboditeľov 66, 040 17 Košice
Dátum založenia	25. apríla 1992
Dátum vzniku (podľa obchodného registra)	1. mája 1992
Hospodárska činnosť	<ul style="list-style-type: none">- Budovanie inžinierskych a priemyselných stavieb,- vykonávanie dopravných stavieb,- stavba komunikácií, letísk a športových areálov,- demolácia a zemné práce,- laboratórna činnosť,- fyzikálne a mechanické skúšky stavebných hmôt a stavebných konštrukcií,- vykonávanie vodných stavieb,- výroba asfaltových emulzií, modifikovaných asfaltov a obalovanej zmesi,- výroba kameniva v kameňolomoch a štrkovniach,- prenájom huteľných a nehnuteľných vecí,- prieskumné a podzemné práce,- prenájom stavebných a demolizačných strojov a zariadení s obsluhujúcim personálom,- prenájom strojov a prístrojov bez obsluhujúceho personálu,- vykonávanie pozemných stavieb,- geodetické a kartografické práce.

2. Zamestnanci

Názov položky	2013	2012
Priemerný prepočítaný počet zamestnancov	506	552
Stav zamestnancov ku dňu, ku ktorému sa zostavuje účtovná závierka	496	524
z toho: vedúci zamestnanci	12	12

3. Neobmedzené ručenie

EUROVIA SK, a.s., (ďalej len „spoločnosť“) nie je neobmedzeným ručiteľom v inej spoločnosti.

4. Právny dôvod zostavenia účtovnej závierky

Táto účtovná závierka je riadna individuálna účtovná závierka spoločnosti EUROVIA SK, a.s. Bola zostavená za účtovné obdobie od 1. januára do 31. decembra 2013 podľa slovenských právnych predpisov, a to podľa platného zákona o účtovníctve a postupov účtovania pre podnikateľov.

Účtovná závierka je zostavená na všeobecné použitie. Informácie v nej uvedené nie je možné použiť na účely akéhokoľvek špecifického používateľa ani na posúdenie jednotlivých transakcií. Používatelia účtovnej závierky by sa pri rozhodovaní nemali spoliehať na túto účtovnú závierku ako jediný zdroj informácií.

5. Schválenie účtovnej závierky za rok 2012

Účtovnú závierku spoločnosti EUROVIA SK, a.s. za rok 2012 schválilo riadne valné zhromaždenie, ktoré sa konalo dňa 28. mája 2013.

6. Členovia orgánov spoločnosti

Orgán	Funkcia	Meno
Predstavenstvo	predseda	Ing. Martin Borovka (od 18. januára 2012)
	podpredseda	Ing. Róbert Šinály (od 18. januára 2012)
	člen	Ing. Juraj Dančíšín (od 18. januára 2012)
	člen	Ing. Peter Kovaľ (od 16. novembra 2012)
	člen	Grégoire Pinasseau (od 28. februára 2011)
Dozorná rada	predseda	Dominique Collomp (od 12. júna 2009)
	člen	Patrick Jutier (od 13. júna 2007)
	člen	Ján Sabol (od 27. januára 2011)
Prokúra		Ing. Ján Kravčák (od 14. augusta 2003)
	generálny riaditeľ	Ing. Róbert Šinály (od r. 2012)
	obchodný riaditeľ	Ing. Juraj Dančíšín (od r. 2009)
	finančný riaditeľ	Ing. Ján Kravčák (od r. 1995)
	riaditeľ závodu KE	Ing. Štefan Bálint (od r. 2002)
	riaditeľ sektoru MI	Ing. Peter Domanič (od r. 2009)
	riaditeľ závodu PO	Ing. Sergej Galajda (od r. 1998)
	riaditeľ závodu ZV	Ing. Marián Kmeť (od r. 2013)
	riaditeľ sektoru ZA	Ing. Adrián Bukovec (od r. 2012)
	riaditeľ závodu BA	Ing. Karol Bohunický (od r. 2005)
	riaditeľ závodu obalovačky	Ing. Marcel Baláž (od r. 2012)
	riaditeľ závodu údržba	Ing. Ivan Očenáš (od r. 2012)
	riaditeľ závodu PP	Ing. Ladislav Macura (od r. 2013)

7. Štruktúra akcionárov a ich podiel na základnom imaní a štruktúra akcionárov a ich podiel na základnom imaní do dňa jej zmeny vzniknutej v priebehu účtovného obdobia

Akcionári	Podiel na základnom imaní		Hlasovacie práva v %	Iný podiel na ostatných položkách VI ako na základnom imaní v %
	v eurách	v %		
EUROVIA CS, a.s.	14 018 886	98,6	98,6	-
Drobní akcionári	198 061	1,4	1,4	-
Spolu	14 216 947	100,0	100,0	-

Akcionári do dňa zmeny v štruktúre akcionárov		Podiel na základnom imaní		Hlasovacie práva v %	Iný podiel na ostatných položkách VI ako na základnom imaní v %
Akcionári	Dátum zmeny	v eurách	v %		
EUROVIA CS, a.s.	2011	13 875 740	97,6	97,6	-
Drobní akcionári	2011	341 207	2,4	2,4	-
Spolu		14 216 947	100,0	100,0	-

Burza cenných papierov v Bratislave a.s., rozhodla s účinnosťou od 31. decembra 2002 o skončení obchodovania s akciami emitenta Cestné stavby a.s. Košice ISIN: CS0005060755 na voľnom trhu BCPB, z dôvodu rozhodnutia valného zhromaždenia emitenta zo dňa 26. septembra 2002 ukončiť obchodovanie s akciami spoločnosti na burze.

V roku 2007 spoločnosť vydala 183 667 zaknihovaných kmeňových akcií na doručiteľa v emisnom kurze 38,17 EUR za jednu novú akciu a menovitou hodnotou 21,58 EUR. Z celkového počtu vydaných akcií kúpila spoločnosť EUROVIA S.A. 183 613 kusov akcií.


V roku 2008 sa akcionármi v spoločnosti stala spoločnosť Stavby silnic a železníc, a.s. Táto spoločnosť odkúpila od EUROVIA S.A. 369 179 akcií s menovitou hodnotou 21,58 EUR.

V roku 2010 spoločnosť EUROVIA CS, a.s. odkúpila od spoločnosti EUROVIA S.A. 273 613 akcií. Týmto spoločnosť EUROVIA S.A. prestala byť priamym akcionárom.

V roku 2011 bola ponúknutá drobným akcionárom možnosť odpredať akcie. Časť drobných akcionárov túto možnosť využila a akcionár Eurovia CS, a.s. takto nadobudol ďalších 6 832 akcií. Ku koncu roka 2011 mal akcionár Eurovia CS, a.s. v držbe 649 624 akcií čo predstavuje 98,6%-ný podiel na základnom imaní.

V roku 2011 došlo k premene akcií zo zaknihovaných akcií na doručiteľa na akcie listinné na meno.

8. Konsolidovaná účtovná zvierka



Spoločnosť EUROVIA SK, a.s. je ovládaná spoločnosťou EUROVIA S.A., so sídlom vo Francúzsku, 18, Place de l'Europe, 925 65 Rueil-Malmaison Cedex, ktorá má 98,6-percentný podiel na jej základnom imaní prostredníctvom svojej 100 % dcérskej spoločnosti EUROVIA CS, a.s.

Spoločnosť EUROVIA S.A. so sídlom vo Francúzsku, 18, Place de l'Europe, 925 65 Rueil-Malmaison Cedex má 100 % podiel na základnom imaní spoločnosti EUROVIA CS, a.s.

Spoločnosť EUROVIA SK, a.s. má 50 % podiel na základnom imaní v spoločnosti UNIASFALT s.r.o.

V spoločnosti Cestné stavby Praha, s.r.o. mala Spoločnosť podiel na základnom imaní 100 %. Spoločnosť Cestné stavby Praha, s.r.o. nevyvíjala žiadnu činnosť a preto nebola konsolidovaná do výsledkov spoločnosti EUROVIA SK, a.s. Spoločnosť Cestné stavby Praha, s.r.o. vstúpila dňa 19. apríla 2006 do likvidácie. Dňa 22. januára 2013 nadobudlo účinnosť rozhodnutie príslušného finančného úradu, ktorým bol udelený súhlas na ukončenie činnosti spoločnosti Cestné stavby Praha.

Bezprostredná materská spoločnosť EUROVIA S.A. zostavuje konsolidovanú účtovnú zvierku podľa Medzinárodných štandardov pre finančné výkazníctvo.

Konsolidovaná účtovná zvierka spoločnosti EUROVIA S.A. je sprístupnená v jej sídle, 18, Place de l'Europe, 925 65 Rueil-Malmaison Cedex, Francúzsko. Keďže táto konsolidovaná účtovná zvierka je zverejňovaná predpísaným spôsobom, spoločnosť využila výnimku a konsolidovanú účtovnú zvierku na úrovni EUROVIA SK, a.s. nezostavuje.

Spoločnosť, ktorá zostavuje konsolidovanú účtovnú zvierku za najväčšiu skupinu podnikov, je spoločnosť VINCI, 1, cours Ferdinand-de-Lesseps, 928 51 Rueil-Malmaison Cedex, Francúzsko. Konsolidovaná účtovná zvierka je k dispozícii v sídle spoločnosti.

II. POUŽITÉ ÚČTOVNÉ ZÁSADY A ÚČTOVNÉ METÓDY

1. Spoločnosť uplatňuje účtovné princípy a postupy účtovania v súlade so zákonom o účtovníctve a s postupmi účtovania pre podnikateľov, ktoré platia v Slovenskej republike. Účtovníctvo sa vedie v peňažných jednotkách slovenskej meny, t. j. v eurách.
2. Účtovná zvierka za rok 2013 bola spracovaná za predpokladu nepretržitého pokračovania činnosti.
3. Účtovníctvo sa vedie na základe dodržania časovej a vecnej súvislosti nákladov a výnosov. Za základ sa berú všetky náklady a výnosy, ktoré sa vzťahujú na účtovné obdobie bez ohľadu na dátum ich platenia.

4. Pri oceňovaní majetku a záväzkov sa uplatňuje zásada opatrnosti, t. j. berú sa za základ všetky riziká, straty a zníženia hodnoty, ktoré sa týkajú majetku a záväzkov a ktoré sú známe ku dňu, ku ktorému sa zostavuje účtovná závierka.
5. Moment zaúčtovania výnosov – výnosy sa účtujú pri splnení dodacích podmienok, nakoľko v tomto okamihu prechádzajú na odberateľa významné riziká a vlastnícke práva.
6. Dlhodobé a krátkodobé pohľadávky, záväzky, úvery a pôžičky – pohľadávky a záväzky sa v súvahe vykazujú ako dlhodobé alebo krátkodobé podľa zostatkovej doby splatnosti ku dňu, ku ktorému sa zostavuje účtovná závierka. Časť dlhodobej pohľadávky a časť dlhodobého záväzku, ktorých splatnosť nie je dlhšia ako jeden rok odo dňa, ku ktorému sa zostavuje účtovná závierka, sa vykazujú v súvahe ako krátkodobá pohľadávka alebo krátkodobý záväzok.
7. Použitie odhadov – zostavenie účtovnej závierky si vyžaduje, aby vedenie spoločnosti vypracovalo odhady a predpoklady, ktoré majú vplyv na vykazované sumy aktív a pasív, uvedenie možných budúcich aktív a pasív k dátumu, ku ktorému sa zostavuje účtovná závierka, ako aj na vykazovanú výšku výnosov a nákladov počas roka. Skutočné výsledky sa môžu od takýchto odhadov líšiť.
8. Vykázané dane – slovenské daňové právo je relatívne mladé s nedostatkom existujúcich precedensov a podlieha neustálym novelizáciám. Nakoľko existujú rôzne interpretácie daňových zákonov a predpisov pri uplatňovaní v rôznych typoch transakcií, sumy vykázané v účtovnej závierke sa môžu neskôr zmeniť podľa konečného stanoviska daňových úradov.

9. Spôsob ocenenia jednotlivých zložiek majetku a záväzkov – prvé ocenenie

Pri obstaraní majetku sa uplatňuje princíp obstarávacích cien (t. j. historických cien). Ocenenie jednotlivých položiek majetku a záväzkov je takéto:

- a) Dlhodobý hmotný a nehmotný majetok obstaraný kúpou – obstarávacou cenou. Obstarávacía cena je cena, za ktorú sa majetok obstaral a náklady súvisiace s jeho obstaraním (prepravné a clo).
- b) Dlhodobý nehmotný majetok vytvorený vlastnou činnosťou – vlastnými nákladmi alebo reprodukčnou obstarávacou cenou, ak sú vlastné náklady vyššie ako reprodukčná obstarávacía cena tohto majetku. Vlastné náklady zahŕňajú priame náklady vynaložené na výrobu alebo inú činnosť a nepriame náklady, ktoré sa vzťahujú na výrobu alebo inú činnosť. Reprodukčná obstarávacía cena je cena, za ktorú by sa majetok obstaral v čase, keď sa o ňom účtuje.
- c) Dlhodobý hmotný majetok vytvorený vlastnou činnosťou – vlastnými nákladmi. Vlastné náklady zahŕňajú priame náklady vynaložené na výrobu alebo inú činnosť, a nepriame náklady, ktoré sa vzťahujú na výrobu alebo inú činnosť.
- d) Dlhodobý nehmotný a hmotný majetok obstaraný iným spôsobom – reprodukčnou obstarávacou cenou v prípade bezodplatného nadobudnutia majetku alebo majetku novo zisteného pri inventarizácii, t. j. cenou, za ktorú by sa majetok obstaral v čase, keď sa o ňom účtuje.
- e) Dlhodobý finančný majetok – obstarávacou cenou. Obstarávacía cena predstavuje cenu, za ktorú sa majetok obstaral, a náklady súvisiace s jeho obstaraním (poplatky a provízie maklérom, poradcom, burzám).
- f) Zásoby obstarané kúpou:
 - Nakupovaný materiál – obstarávacou cenou. Pri úbytku rovnakého druhu zásob sa používa metóda váženého aritmetického priemeru, do vedľajších nákladov vstupuje clo, prepravné a provízie.
 - Nakupovaný tovar – obstarávacou cenou. Pri úbytku rovnakého druhu zásob sa používa metóda váženého aritmetického priemeru. Do vedľajších nákladov patrí prepravné, clo a provízie.
- g) Zásoby vytvorené vlastnou činnosťou:
 - Nedokončená výroba, polotovary a výrobky sa oceňujú vlastnými nákladmi, ktoré zahŕňajú priame náklady vynaložené na výrobu alebo inú činnosť, prípadne aj časť nepriamych nákladov, ktoré sa vzťahujú na výrobu alebo inú činnosť.
- h) Zásoby obstarané iným spôsobom – reprodukčnou obstarávacou cenou v prípade bezodplatného nadobudnutia zásob alebo zásob novo zistených pri inventarizácii; t. j. cenou, za ktorú by sa majetok obstaral v čase, keď sa o ňom účtuje.

- i) Zákazková výroba a zákazková výstavba nehnuteľnosti určenej na predaj – v zmluvách o zákazkách sa určujú podmienky a vzťahy jednotlivých zmlúv, ktoré sa uzatvárajú vo fixných cenách alebo v skutočných nákladoch plus fixná marža.

Výnosy zo zákazky zahŕňajú cenu dohodnutú v zmluve. Súčasťou týchto výnosov sú aj zmeny ceny dohodnutej v zmluve, ak sa dodatočne dohodne iný rozsah prác, nároky a stimulačné doplatky. Náklady na zákazku na účely účtovania sú priame náklady súvisiace so zákazkou, nepriame náklady, ktoré sa dajú priradiť k zákazke, a iné náklady, napríklad správna réžia, náklady na výskum a vývoj, ktoré sa dajú priradiť k zákazke odo dňa zabezpečenia zmluvy až po jej úplné splnenie.

Na účely účtovania o zákazke sa zostavuje jej rozpočet. Ak sa z uskutočnenia zákazky očakáva strata, pretože zmluvné náklady na zákazku sú vyššie ako zmluvné výnosy zo zákazky, účtuje sa odhad očakávanej straty zo zákazkovej výroby ako rezerva na stratu zo zákazkovej výroby. Výška očakávanej straty je určená bez ohľadu na to, či sa začala práca na zákazkovej výrobe, na stupeň dokončenia zákazkovej výroby alebo na výšku ziskov, ktorých vznik sa očakáva z iných zmlúv, ku ktorým sa nepristupuje ako k jednej zákazkovej výrobe.

Výnosy zo zákazky sa účtujú podľa stupňa dokončenia zákazky bez ohľadu na to, či doteraz uskutočnené práce už boli fakturované a v akej výške. Stupeň dokončenia zákazky sa zisťuje ako pomer skutočne vynaložených nákladov na zákazku k celkovým rozpočtovaným nákladom na zákazku.

Ak sa výsledok zákazkovej výroby ku dňu, ku ktorému sa zostavuje účtovná zvierka, nemôže spoľahlivo odhadnúť, účtujú sa zmluvné výnosy v sume vynaložených zmluvných nákladov v danom účtovnom období, pri ktorých je pravdepodobné, že budú preplatené (metóda nulového zisku). Možnosť spoľahlivého odhadu výsledku zákazkovej výroby sa prehodnocuje vždy ku dňu, ku ktorému sa zostavuje účtovná zvierka.

- j) Pohľadávky:
- pri ich vzniku alebo bezodplatnom nadobudnutí – menovitou hodnotou,
 - pri odplatnom nadobudnutí (postúpení) alebo nadobudnutí vkladom do základného imania – obstarávacou cenou.

Pri neúročených dlhodobých pohľadávkach a dlhodobých pôžičkách sa uvádza opravná položka v stĺpci korekcia, čím sa upravuje hodnota tejto pohľadávky a pôžičky na jej súčasnú hodnotu, napríklad metódou efektívnej úrokovej miery.

- k) Krátkodobý finančný majetok – obstarávacou cenou. Obstarávací cena je cena, za ktorú sa majetok obstaral, a náklady súvisiace s jeho obstaraním (poplatky a provízie maklérom, poradcom, burzám).

- l) Časové rozlíšenie na strane aktív súvahy – očakávanou menovitou hodnotou.

- m) Závazky:
- pri ich vzniku – menovitou hodnotou,
 - pri prevzatí – obstarávacou cenou.

- n) Rezervy – sa tvoria na základe zásady opatrnosti na riziká a straty. Rezerva sa účtuje v očakávanej výške záväzku, pričom spôsob jej tvorby a používanie je upravené vnútorným predpisom účtovnej jednotky.

- o) Pôžičky, úvery:
- pri ich vzniku – menovitou hodnotou,
 - pri prevzatí – obstarávacou cenou.

Úroky z pôžičiek a úverov sa účtujú do obdobia, s ktorým časovo a vecne súvisia.

- p) Časové rozlíšenie na strane pasív súvahy – očakávanou menovitou hodnotou.

- q) Daň z príjmov splatná – podľa slovenského zákona o dani z príjmov sa splatné dane z príjmov určujú z účtovného zisku pred zdanením pri sadzbe 23 %, po úpravách o niektoré položky na daňové účely.

- r) Daň z príjmov odložená – účtuje sa pri dočasných rozdieloch medzi účtovnou hodnotou majetku a záväzkov vykázanou v súvahe a ich daňovou základňou, pri možnosti umorovať daňovú stratu v budúcnosti a pri možnosti previesť nevyužitú daňovú odpočty do budúcich období. Pri určení výšky odloženej dane z príjmov sa použila sadzba dane z príjmov platná v nasledujúcom účtovnom období, t. j. 22 %.
- s) Spoločnosť v roku 2013 neúčtovala o žiadnej oprave chyby významného charakteru s vplyvom na nerozdelený zisk minulých rokov.

10. Spôsob ocenenia jednotlivých zložiek majetku a záväzkov – nasledujúce ocenenie

- a) Predpokladané riziká, straty a zníženia hodnoty, ktoré sa týkajú majetku a záväzkov, sa vyjadrujú prostredníctvom rezerv, opravných položiek a odpisov.
- **Rezervy** – účtujú sa v očakávanej výške záväzku. Spoločnosť vytvára rezervu na súdne spory, rezervu na environmentálne záväzky a rezervu na odchodné. Krátkodobá rezerva je vytvorená na nevyčerpané dovolenky, ročné odmeny a ostatné záväzky v očakávanej výške. Ku dňu, ku ktorému sa zostavuje účtovná zvierka, sa posudzuje ich výška a odôvodnenosť.

Rezervy v spoločnosti EUROVIA SK, a.s. pre rok 2013 zahŕňajú tieto rezervy:

- rezerva na nevyčerpané dovolenky plus sociálne zabezpečenie,
- rezerva na nevyfakturované dodávky,
- rezerva na audit,
- rezerva na záručné opravy – kolaudačné záväzky,
- rezerva na environmentálne záväzky,
- rezerva na nevyplatené odmeny plus sociálne zabezpečenie,
- rezerva na súdne spory.

Tieto rezervy sa ďalej členia podľa predpokladanej doby vyrovnania na krátkodobé a dlhodobé.

Rezerva na záručné opravy

Tvorba rezervy na záručné opravy je stanovená vo výške 0,25 % z objemu stavebných prác. Na projekty s dobou záruky 5 až 10 rokov sa vytvára rezerva na opravy. Pri takýchto projektoch je predpoklad s obnovením 20 – 25% plochy v priebehu stavebnej údržby počas doby záruky.

Rezervy na záručné opravy, pri ktorých je tvorba vo výške 0,25 % z objemu stavebných prác sa rozpúšťajú po dobu piatich rokov tak, že prvé 3 roky sa rozpúšťa po 10 % vytvorenej rezervy, začínajúc rokom nasledujúcim po vytvorení, v štvrtom roku je rozpustenie 30 % a v piatom roku 40 %.

Rezerva na životné prostredie

Rezerva zahŕňa výdavky na budúce záväzky súvisiace so znečistením životného prostredia pri výrobe obalovaných zmesí na obalovacích súpravách spoločnosti:

- Závod Košice: obalovacia súprava Šemša,
- Závod Michalovce: obalovacia súprava Zbudza,
- Závod Prešov: obalovacia súprava Vydumanec, a Kvetnica,
- Závod Žilina: obalovacia súprava Dubná Skala.

Počas minulých rokov pri tvorbe týchto rezerv spoločnosť vychádzala zo znaleckého posudku, ktorý bol vypracovaný pre obalovacia súprava Vydumanec v roku 2006. V roku 2012 a 2013 na tieto obalovacie súpravy už rezervy súvisiace so znečistením životného prostredia vytvárané neboli.

Okrem toho v súvislosti so znečistením životného prostredia bola vytvorená rezerva na likvidáciu mobilnej obalovacej súpravy Beladice a rezerva na likvidáciu troch betonárskych centier.

Rezerva na zamestnanecké požitky

Spoločnosť má dlhodobý program zamestnaneckých požitkov pozostávajúcich z odchodného pri odchode do starobného alebo invalidného dôchodku vo výške trojnásobku priemerného zárobku zamestnanca, vernostného príspevku za odpracované roky a odmeny pri životných jubileách, na ktoré neboli vyčlenené samostatné finančné zdroje. Náklady na zamestnanecké požitky sú stanovené prírastkovou poistno-matematickou metódou, tzv. „Projected Unit Credit Method“. Podľa tejto metódy sa náklady na poskytovanie dôchodkov účtujú do výkazu ziskov a strát tak, aby pravidelne sa opakujúce náklady boli rozložené na dobu trvania pracovného pomeru. Záväzky z poskytovania požitkov sú ocenené v súčasnej hodnote predpokladaných budúcich peňažných výdavkov diskontovaných fixnou úrokovou mierou pri predpokladanom ročnom raste miezd.

- Opravné položky:
 - k zastaveným investíciám na základe zhodnotenia ich účtovnej hodnoty vo vzťahu k novej realizovateľnej cene,
 - k nedokončenej výrobe predstavujúcej zákazkovú výrobu v súvislosti s vyjadrením strát zákazky,
 - k pohľadávkam po lehote splatnosti nad 360 dní 100 %, nad 270 dní 75 %, nad 180 dní 50 %, nad 90 dní 25 % a k pohľadávkam, ktoré sú na súde sa vytvára opravná položka vo výške 100 %.

- Odpisový plán

Dlhodobý majetok sa odpisuje podľa odpisového plánu, ktorý bol stanovený v súlade s odpisovou politikou skupiny EUROVIA. Odpisové sadzby sú stanovené s ohľadom na odhad ekonomickej životnosti majetku v súlade s podmienkami ich používania. Spoločnosť uplatňuje lineárne odpisovanie.

Priemerné životnosti podľa odpisového plánu sú:

<u>Druh majetku</u>	<u>Životnosť</u>
Budovy	20 rokov
Stavby	20 rokov
Oceľové konštrukcie	14 rokov
Stroje a zariadenia	6 - 12 rokov
• Valec	6 rokov
• Finisher	6 rokov
• Triedič	10 rokov
• Valníky, návesy a prívesy	7 rokov
• Stabilné betonárky	10 rokov
Dopravné prostriedky	4 roky
Inventár	6 rokov
Softvér	4 roky

Daňové odpisy sa uplatňujú podľa sadzieb uvedených v zákone o dani z príjmov.

- b) Podiely na základnom imaní v obchodných spoločnostiach sa ponechávajú v pôvodnom ocenení.

Pri cenných papieroch držaných do splatnosti sa ich ocenenie odo dňa vyrovnania nákupu do dňa splatnosti postupne zvyšuje o výnosové úroky (amortizované náklady).

- c) Cenné papiere určené na obchodovanie a realizovateľné cenné papiere sa oceňujú trhovou cenou.

11. Prepočet údajov v cudzích menách na slovenskú menu

Majetok a záväzky vyjadrené v cudzej mene sa prepočítavajú na eurá referenčným výmenným kurzom určeným a vyhláseným Európskou centrálnou bankou (ECB) alebo Národnou bankou Slovenska (NBS) v deň predchádzajúci dňu uskutočnenia účtovného prípadu a v deň, ku ktorému sa zostavuje účtovná závierka. Prijaté a poskytnuté preddavky v cudzej mene sa ku dňu, ku ktorému sa zostavuje účtovná závierka neprepočítavajú. Pri kúpe a predaji cudzej meny za menu euro a pri prevode peňažných prostriedkov z účtu zriadeného v cudzej mene na účet zriadený v eurách a z účtu zriadeného v eurách na účet zriadený v cudzej mene sa použil kurz, za ktorý boli tieto hodnoty nakúpené alebo predané. Ak sa predaj alebo kúpa cudzej meny uskutoční za iný kurz ako ponúka komerčná banka v kurzovom lístku, použije sa kurz, ktorý komerčná banka v deň vysporiadania obchodu ponúka v kurzovom lístku. Ak sa kúpa alebo predaj neuskutočňuje s komerčnou bankou, použije sa referenčný výmenný kurz určený a vyhlásený ECB alebo NBS v deň predchádzajúci dňu vysporiadania obchodu.

12. Zmeny účtovných zásad a účtovných metód

V roku 2013 nedošlo k zmenám účtovných zásad alebo účtovných metód.

EUROVIA SK, a.s.
Poznámky individuálnej účtovnej závierky
Zostavenej k 31. decembru 2013
(údaje v tabuľkách sú uvedené v celých eurách, ak nie je uvedené inak)

III. ÚDAJE VYKÁZANÉ NA STRANE AKTÍV SÚVAHY

1. Dlhodobý nehmotný a hmotný majetok (r. 003 a 011 súvahy)

1.1. Pohyby na účtoch dlhodobého nehmotného majetku, oprávok, opravných položiek a zostatkovej hodnoty

31. december 2013

	Aktivované náklady na vývoj 004	Softvér 005	Oceniťelné práva 006	Goodwill 007	Ostatný dlhodobý nehmotný majetok 008	Obstarávaný dlhodobý nehmotný majetok 009	Poskytnuté preddávky 010	Celkom 003
Riadosk súvahy								
Prvotné ocenenie								
K 1. januáru 2013	-	59 843	-	-	10 670	-	-	70 513
Prírastky	-	-	-	-	361	-	-	361
Úbytky	-	-	-	-	-	-	-	-
Presuny	-	-	-	-	-	-	-	-
K 31. decembru 2013	-	59 843	-	-	11 031	-	-	70 874
Oprávky								
K 1. januáru 2013	-	58 551	-	-	1 124	-	-	59 675
Prírastky	-	1 292	-	-	564	-	-	1 856
Úbytky	-	-	-	-	-	-	-	-
K 31. decembru 2013	-	59 843	-	-	1 688	-	-	61 531
Opravná položka								
K 1. januáru 2013	-	-	-	-	-	-	-	-
Prírastky	-	-	-	-	-	-	-	-
Úbytky	-	-	-	-	-	-	-	-
K 31. decembru 2013	-	-	-	-	-	-	-	-
Zostatková hodnota								
K 1. januáru 2013	-	1 292	-	-	9 546	-	-	10 838
K 31. decembru 2013	-	-	-	-	9 343	-	-	9 343

EUROVIA SK, a.s.

Poznámky individuálnej účtovnej závierky

Zostavenej k 31. decembru 2013

(údaje v tabuľkách sú uvedené v celých eurách, ak nie je uvedené inak)

31. december 2012

	Aktivované náklady na vývoj 004	Softvér 005	Oceniteľné práva 006	Goodwill 007	Ostatný dlhodobý nehmotný majetok 008	Obstarávaný dlhodobý nehmotný majetok 009	Poskytnuté preddavky 010	Celkom 003
Riadok súvahy								
Prvotné ocenenie								
K 1. januára 2012	-	59 843	-	-	10 670	-	-	70 513
Prírastky	-	-	-	-	-	-	-	-
Úbytky	-	-	-	-	-	-	-	-
Presuny	-	-	-	-	-	-	-	-
K 31. decembru 2012	-	59 843	-	-	10 670	-	-	70 513
Oprávy								
K 1. januára 2012	-	50 379	-	-	562	-	-	50 941
Prírastky	-	8 172	-	-	562	-	-	8 734
Úbytky	-	-	-	-	-	-	-	-
K 31. decembru 2012	-	58 551	-	-	1 124	-	-	59 675
Opravná položka								
K 1. januára 2012	-	-	-	-	-	-	-	-
Prírastky	-	-	-	-	-	-	-	-
Úbytky	-	-	-	-	-	-	-	-
K 31. decembru 2012	-	-	-	-	-	-	-	-
Zostatková hodnota								
K 1. januára 2012	-	9 464	-	-	10 108	-	-	19 572
K 31. decembru 2012	-	1 292	-	-	9 546	-	-	10 838

EUROVIA SK, a.s.
Poznámky individuálnej účtovnej závierky
Zostavenej k 31. decembru 2013
(údaje v tabuľkách sú uvedené v celých eurách, ak nie je uvedené inak)

1.2. Pohyby na účtoch dlhodobého hmotného majetku, oprávok, opravných položiek a zostatkovej hodnoty

31. december 2013

	Pozemky	Stavby	Samostatné hnuteľné veci a súbory hnuteľných vecí	Pestovateľské celky trvalých porastov	Základné stádo a ťažné zvieratá	Ostatný dlhodobý hmotný majetok	Obstarávaný dlhodobý hmotný majetok	Poskytnuté predtávky	Celkom
Riadok súvahy	012	013	014	015	016	017	018	019	011
Prvotné ocenenie									
K 1. januáru 2013	2 505 224	3 888 559	31 353 739	-	-	-	1 398 733	-	39 146 255
Prírastky	-	-	-	-	-	-	366 045	-	366 045
Úbytky	(42 059)	(145 357)	(3 966 419)	-	-	-	-	-	(4 153 835)
Presuny	3 500	109 272	224 936	-	-	-	(337 708)	-	-
K 31. decembru 2013	2 466 665	3 852 474	27 612 256	-	-	-	1 427 070	-	35 358 465
Oprávky									
K 1. januáru 2013	-	2 623 935	20 532 878	-	-	-	-	-	23 156 813
Prírastky	-	189 684	2 319 609	-	-	-	-	-	2 509 293
Úbytky	-	(67 971)	(2 368 330)	-	-	-	-	-	(2 436 301)
K 31. decembru 2013	-	2 745 648	20 484 157	-	-	-	-	-	23 229 805
Opravná položka									
K 1. januáru 2013	-	90 900	236 456	-	-	-	1 388 623	-	1 715 979
Prírastky	-	-	-	-	-	-	-	-	-
Úbytky	-	-	(59 475)	-	-	-	(286 480)	-	(345 955)
K 31. decembru 2013	-	90 900	176 981	-	-	-	1 102 142	-	1 370 023
Zostatková hodnota									
K 1. januáru 2013	2 505 224	1 173 724	10 584 404	-	-	-	10 111	-	14 273 463
K 31. decembru 2013	2 466 665	1 015 926	6 951 118	-	-	-	324 928	-	10 758 637

Spoločnosť EUROVIA SK, a.s. v roku 2013 zaradila do užívania majetok v celkovej hodnote 338 069 EUR. Spoločnosť v roku 2013 rozšírila svoje strojné vybavenie o stavebné mechanizmy a úžitkový automobil. Do užívania bol zaradený nákladný automobil značky Renault v hodnote 67 590 EUR, valec značky Bomag hodnote 89 745 EUR. Do dobudovania areálu pre správu a údržbu cesty R1 v Banskej Bystrici spoločnosť investovala 109 272 EUR. Do drobnej mechanizácie a ostatného majetku spoločnosť investovala hodnotu 71 462 EUR.

Celková hodnota vyradeného majetku v roku 2013 predstavovala v obstarávacej cene hodnotu 4 153 836 EUR a v zostatkovej hodnote 1 717 533,67 EUR. Majetok, vyradený z užívania v roku 2013 predstavovali vyradenia stavebných mechanizmov, nákladných automobilov a drobnej mechanizácie ktoré boli fyzicky a morálne opotrebované, po uplynutí ich doby životnosti. Okrem toho bol vyradený a odpredaný nehmuteľný majetok, ktorý spoločnosť nevyužívala. Spoločnosť odpredala nevyužívanú obalovaciu súpravu v obstarávacej cene 2 067 638 EUR ktorej zostatková hodnota bola 1 571 795 EUR.

EUROVIA SK, a.s.

Poznámky individuálnej účtovnej zvierky

Zostavenej k 31. decembru 2013

(údaje v tabuľkách sú uvedené v celých eurách, ak nie je uvedené inak)

31. december 2012

	Pozemky	Stavby	Samostatné hnuťelné veci	Pestovateľské celky trvalých porastov	Základné stádo a ťažné zvieratá	Ostatný dlhodobý hmotný majetok	Obstarávaný dlhodobý hmotný majetok	Poskytnuté preddavky	Celkom
	012	013	014	015	016	017	018	019	011
Riadok súvahy									
Prvotné ocenenie									
K 1. januáru 2012	2 175 072	4 101 594	29 905 779	-	-	-	1 394 523	-	37 576 968
Prírastky	-	-	-	-	-	-	2 694 861	-	2 694 861
Úbytky	(14 312)	(266 622)	(844 640)	-	-	-	-	-	(1 125 574)
Presuny	344 463	53 587	2 292 600	-	-	-	(2 690 650)	-	-
K 31. decembru 2012	2 505 224	3 888 559	31 353 739	-	-	-	1 398 733	-	39 146 255
Oprávky									
K 1. januáru 2012	-	2 628 164	18 670 437	-	-	-	-	-	21 298 601
Prírastky	-	200 596	2 599 213	-	-	-	-	-	2 799 809
Úbytky	-	(204 825)	(736 772)	-	-	-	-	-	(941 597)
K 31. decembru 2012	-	2 623 935	20 532 878	-	-	-	-	-	23 156 813
Opravná položka									
K 1. januáru 2012	-	178 482	295 931	-	-	-	1 388 623	-	1 863 036
Prírastky	-	-	-	-	-	-	-	-	-
Úbytky	-	(87 582)	(59 475)	-	-	-	-	-	(147 057)
K 31. decembru 2012	-	90 900	236 456	-	-	-	1 388 623	-	1 715 979
Zostatková hodnota									
K 1. januáru 2012	2 175 072	1 294 948	10 939 411	-	-	-	5 900	-	14 415 331
K 31. decembru 2012	2 505 224	1 173 724	10 584 404	-	-	-	10 111	-	14 273 463

1.3. Spôsob a výška poistenia dlhodobého nehmotného a hmotného majetku

Predmet poistenia	Druh poistenia	Zostatková hodnota poisteného majetku		Názov a sídlo poisťovne
		2013	2012	
Stroje, prístroje a zariadenia, inventár, dopravné prostriedky	Živelné poistenie, poistenie pre prípad odcudzenia vecí, poistenie motorových vozidiel, úrazové poistenie prepravovaných osôb, poistenie prepravovaného nákladu, poistenie strojov	8 244 268	12 096 323	ČSOB poisťovňa, a.s., Bratislava

Spoločnosť má uzavreté poistenie zodpovednosti za škodu v súvislosti s činnosťou spoločnosti s poistným krytím vo výške 10 000 tisíc EUR (2012: 31 000 tisíc EUR).

1.4. Záložné právo a obmedzenie disponovania s dlhodobým nehmotným a hmotným majetkom

Spoločnosť nemá zriadené záložné právo na dlhodobý nehmotný a hmotný majetok v prospech tretích strán a disponovanie s týmto majetkom nie je obmedzené ani iným spôsobom.

1.5. Majetok vo vlastníctve iných subjektov

Spoločnosť spravuje majetok štátu pre potrebu mobilizácie a štátnych hmotných rezerv.

Osobný počítač používaný na útvare obrany je vypožičaný z Ministerstva dopravy, výstavby a regionálneho rozvoja Slovenskej republiky.

EUROVIA SK, a.s.
Poznámky individuálnej účtovnej závierky
Zostavenej k 31. decembru 2013
(údaje v tabuľkách sú uvedené v celých eurách, ak nie je uvedené inak)

2. Dlhodobý finančný majetok (r. 021 súvahy)

2.1. Pohyby na účtoch dlhodobého finančného majetku

31. december 2013

	Podielové CP a podiely v dcérskej účtovnej jednotke	Podielové CP a podiely v spoločnosti s podstatným vplyvom	Ostatné dlhodobé cenné papiere a podiely	Pôžičky účtovnej jednotky v konsolidova- nom celku	Ostatný dlhodobý finančný majetok	Pôžičky s dobou splatnosti najviac jeden rok	Obstarávaný dlhodobý finančný majetok	Poskytnuté preddavky na dlhodobý finančný majetok	Celkom
	022	023	024	025	026	027	028	029	021
Riadok súvahy									
Prvotné ocenenie									
K 1. januáru 2013	-	3 984 874	4 199	-	-	-	-	-	3 989 073
Prírastky	-	-	-	-	-	-	-	-	-
Úbytky	-	-	(4 199)	-	-	-	-	-	(4 199)
Presuny	-	-	-	-	-	-	-	-	-
K 31. decembru 2013	-	3 984 874	-	-	-	-	-	-	3 984 874
Opravná položka									
K 1. januáru 2013	-	-	4 199	-	-	-	-	-	4 199
Prírastky	-	-	-	-	-	-	-	-	-
Úbytky	-	-	(4 199)	-	-	-	-	-	(4 199)
K 31. decembru 2013	-	-	-	-	-	-	-	-	-
Účtovná hodnota									
K 1. januáru 2013	-	3 984 874	-	-	-	-	-	-	3 984 874
K 31. decembru 2013	-	3 984 874	-	-	-	-	-	-	3 984 874

EUROVIA SK, a.s.

Poznámky individuálnej účtovnej závierky

Zostavenej k 31. decembru 2013

(údaje v tabuľkách sú uvedené v celých eurách, ak nie je uvedené inak)

31. december 2012

Riadok súvahy	Podielové CP a podiely v dcérskej účtovnej jednotke 022	Podielové CP a podiely v spoločnosti s podstatným vplyvom 023	Ostatné dlhodobé cenné papiere a podiely 024	Pôžičky účtovnej jednotke v konsolidovanej celku 025	Ostatný dlhodobý finančný majetok 026	Pôžičky s dobou splatnosti najviac jeden rok 027	Obstarávaný dlhodobý finančný majetok 028	Poskytnuté preddavky na dlhodobý finančný majetok 029	Celkom 021
Prvotné ocenenie									
K 1. januára 2012	-	4 084 874	4 199	-	-	-	-	-	4 089 073
Prírastky	-	-	-	-	-	-	-	-	-
Úbytky	-	(100 000)	-	-	-	-	-	-	(100 000)
Presuny	-	-	-	-	-	-	-	-	-
K 31. decembru 2012	-	3 984 874	4 199	-	-	-	-	-	3 989 073
Opravná položka									
K 1. januára 2012	-	-	4 199	-	-	-	-	-	4 199
Prírastky	-	-	-	-	-	-	-	-	-
Úbytky	-	-	-	-	-	-	-	-	-
K 31. decembru 2012	-	-	4 199	-	-	-	-	-	4 199
Účtovná hodnota									
K 1. januára 2012	-	4 084 874	-	-	-	-	-	-	4 084 874
K 31. decembru 2012	-	3 984 874	-	-	-	-	-	-	3 984 874

2.2. Štruktúra dlhodobého finančného majetku

Obchodné meno a sídlo spoločnosti	Podiel na ZI %	Hlasovacie práva %	Hodnota vlastného imania	Výsledok hospodárenia	Účtovná hodnota dlhodobého finančného majetku
Dcérske účtovné jednotky	-	-	-	-	-
Účtovné jednotky s podstatným vplyvom:					
UNIASFALT s.r.o.	50 %	50 %	8 366 457	378 685	3 984 874
Ostatné realizovateľné cenné papiere a podiely	-	-	-	-	-
Obstarávaný dlhodobý finančný majetok na účely vykonania vplyvu v inej účtovnej jednotke	-	-	-	-	-
Dlhodobý finančný majetok spolu					3 984 874

Podiely na základnom imaní v dcérskych účtovných jednotkách a spoločnostiach s podstatným vplyvom sú ocenené v obstarávacej cene upravenej o vytvorenú opravnú položku spolu vo výške 0 EUR. V roku 2013 bola rozpuštená opravná položka vo výške 4 199 EUR. Dôvodom bol výmaz spoločnosti Cestné stavby Praha s.r.o. z obchodného registra a tým aj vyradenie tejto finančnej investície z majetku Spoločnosti. Táto opravná položka bola odhadnutá na základe výšky podielu na skutočnom vlastnom imaní k 31. decembru 2012.

3. Zásoby (r. 031 súvahy)

3.1. Prehľad o opravných položkách podľa jednotlivých súvahových položiek

Spoločnosť neviduje pomaly obrátkové zásoby, preto netvorí žiadne opravné položky k materiálu.

3.2. Záložné právo a obmedzené disponovanie so zásobami

Spoločnosť nemá obmedzené právo na zásoby.

3.3. Zákazková výroba a zákazková výstavba nehnuteľnosti určenej na predaj

<i>Položka</i>	<i>31. 12. 2013</i>	<i>31. 12. 2012</i>	<i>Sumár od začiatku zákazkovej výroby až do konca bežného účtovného obdobia</i>
Výnosy zo zákazkovej výroby	31 605 307	46 489 651	35 741 534
Náklady na zákazkovú výrobu	33 579 114	34 476 722	38 152 681
Hrubý zisk/strata	(1 973 807)	12 012 929	(2 411 147)

<i>Hodnota zákazkovej výroby</i>	<i>31. 12. 2013</i>	<i>Sumár od začiatku zákazkovej výroby až do konca bežného účtovného obdobia</i>
Vyfakturované nároky za vykonanú prácu na zákazkovej výrobe	28 841 384	33 138 454
Úprava nárokov podľa stupňa dokončenia alebo metódou nulového zisku	2 763 923	2 603 080
Suma prijatých preddavkov	-	-
Suma zadržanej platby	697 914	697 914

4. Pohľadávky (r. 038 a 046 súvahy)

4.1. Veková štruktúra pohľadávok

31. december 2013

<i>Položka</i>	<i>Splatnosť</i>		<i>Celkom</i>
	<i>v lehote splatnosti</i>	<i>po lehote splatnosti</i>	
<i>Dlhodobé pohľadávky</i>			
Pohľadávky z obchodného styku (r. 039)	2 651 109	-	2 651 109
Pohľadávky voči dcérskej účtovnej jednotke a materskej účtovnej jednotke (r. 041)	-	-	-
Ostatné pohľadávky v rámci konsolidovaného celku (r. 042)	-	-	-
Pohľadávky voči spoločníkom, členom a združeniu (r. 043)	644 074	-	644 074
Iné pohľadávky (r. 044)	-	-	-
Spolu dlhodobé pohľadávky	3 295 183	-	3 295 183
<i>Krátkodobé pohľadávky</i>			
Pohľadávky z obchodného styku (r. 047)	16 708 207	6 930 648	23 638 855
Pohľadávky voči dcérskej účtovnej jednotke a materskej účtovnej jednotke (r. 049)	-	-	-
Ostatné pohľadávky v rámci konsolidovaného celku (r. 050)	32 299 740	500 000	36 799 740
Pohľadávky voči spoločníkom, členom a združeniu (r. 051)	20 033	-	20 033
Sociálne poistenie (r. 052)	-	-	-
Daňové pohľadávky a dotácie (r. 053)	3 298 322	-	3 298 322
Iné pohľadávky (r. 054)	293 778	-	293 778
Spolu krátkodobé pohľadávky	56 620 080	7 430 648	64 050 728

EUROVIA SK, a.s.

Poznámky individuálnej účtovnej zvierky

Zostavenej k 31. decembru 2013

(údaje v tabuľkách sú uvedené v celých eurách, ak nie je uvedené inak)

31. december 2012

Položka	Splatnosť		Celkom
	v lehote splatnosti	po lehote splatnosti	
Dlhodobé pohľadávky			
Pohľadávky z obchodného styku (r. 039)	3 148 838	-	3 148 838
Pohľadávky voči dcérskej účtovnej jednotke a materskej účtovnej jednotke (r. 041)	-	-	-
Ostatné pohľadávky v rámci konsolidovaného celku (r. 042)	1 078 533	-	1 078 533
Pohľadávky voči spoločníkom, členom a združeniu (r. 043)	-	-	-
Iné pohľadávky (r. 044)	-	-	-
Spolu dlhodobé pohľadávky	4 227 371	-	4 227 371
Krátkodobé pohľadávky			
Pohľadávky z obchodného styku (r. 047)	13 368 619	4 846 901	18 215 520
Pohľadávky voči dcérskej účtovnej jednotke a materskej účtovnej jednotke (r. 049)	-	-	-
Ostatné pohľadávky v rámci konsolidovaného celku (r. 050)	31 001 904	-	31 001 904
Pohľadávky voči spoločníkom, členom a združeniu (r. 051)	2 603 427	-	2 603 427
Sociálne poistenie (r. 052)	-	-	-
Daňové pohľadávky a dotácie (r. 053)	366 168	-	366 168
Iné pohľadávky (r. 054)	3 520	-	3 520
Spolu krátkodobé pohľadávky	47 343 638	4 846 901	52 190 539

Spoločnosť vykazuje k 31. decembru 2013 pohľadávky po lehote splatnosti vo výške 7 430 648 EUR, z ktorých 63 % je po lehote splatnosti do 90 dní, takže v súlade s internou smernicou k nim nebola tvorená opravná položka. K ostatným pohľadávkam po lehote splatnosti bola vytvorená opravná položka podľa internej smernice.

Kategória pohľadávok	Do lehoty splatnosti	Po lehote splatnosti					Celkom
		< 0 – 30 dní	< 30 – 60 dní	< 60 – 180 dní	< 180 – 360 dní	> 360 dní	
Krátkodobé (r. 047)	16 708 207	2 762 568	1 206 905	1 009 902	571 920	1 379 353	23 638 855

4.2. Pohľadávky podľa zostatkovej doby splatnosti

Položka	2013	2012
Krátkodobé pohľadávky		
Pohľadávky po lehote splatnosti	7 430 648	4 846 901
Pohľadávky so zostatkovou dobou splatnosti do jedného roka	56 620 080	47 343 638
Spolu krátkodobé pohľadávky	64 050 728	52 190 539
Dlhodobé pohľadávky		
Pohľadávky so zostatkovou dobou splatnosti jeden rok až päť rokov	2 900 028	4 142 771
Pohľadávky so zostatkovou dobou splatnosti dlhšou ako päť rokov	395 155	84 600
Spolu dlhodobé pohľadávky	3 295 183	4 227 371

Bežná lehota splatnosti pohľadávok je 60 dní. Pri faktúrach za stavebné práce je lehota splatnosti aj 90 dní.

Platby zadržané odberateľmi k 31. decembru 2013 a 2012 boli takéto:

Popis	2013	2012
Splatné do roka (r. 047)	2 549 882	2 514 141
Splatné nad rok (r. 039)	2 651 109	3 148 838
Zádržné v pohľadávkach k 31. decembru	5 200 991	5 662 979

EUROVIA SK, a.s.
Poznámky individuálnej účtovnej závierky
Zostavenej k 31. decembru 2013
(údaje v tabuľkách sú uvedené v celých eurách, ak nie je uvedené inak)

4.3. Opravné položky k pohľadávkam

Položky súvahy, ku ktorým sú tvorené opravné položky:

<i>Položka</i>	<i>Stav k 1. 1. 2013</i>	<i>Tvorba</i>	<i>Zúčtovanie z dôvodu zániku opodstat- nenosti</i>	<i>Zúčtovanie z dôvodu vyrazenia majetku z účtovníctva</i>	<i>Stav k 31. 12. 2013</i>
Pohľadávky z obchodného styku	1 985 359	1 271 477	(586 821)	(101 838)	2 568 177
Pohľadávky voči dcérskej účtovnej jednotke a materskej účtovnej jednotke	-	-	-	-	-
Ostatné pohľadávky v rámci konsolidovaného celku	-	-	-	-	-
Pohľadávky voči spoločníkom, členom a združeniu	-	-	-	-	-
Iné pohľadávky	-	-	-	-	-
Spolu	1 985 359	1 271 477	(586 821)	(101 838)	2 568 177

Spoločnosť vytvára opravné položky na pohľadávky v závislosti od ich vekovej štruktúry. Na pohľadávky po lehote splatnosti nad 360 dní sa tvorí opravná položka vo výške 100 %, nad 270 dní 75 %, nad 180 dní 50 % a nad 90 dní 25 %. Na pohľadávky, ktoré spoločnosť vymáha súdne tvorí opravnú položku vo výške 100 %.

Dlhodobé pohľadávky sú prepočítané na súčasnú hodnotu. Rozdiel medzi súčasnou hodnotou a menovitou hodnotou pohľadávky je účtovaný ako opravná položka. Pre výpočet faktora súčasnej hodnoty bola použitá úroková miera v rozmedzí 0,441 – 1,296 % v závislosti od roku, v ktorom sú dlhodobé pohľadávky splatné. Celková výška opravnej položky k dlhodobým pohľadávkam je 62 192 EUR.

4.4. Odložená daňová pohľadávka (r. 045 súvahy)

<i>Položka</i>	<i>2013</i>	<i>2012</i>
Dočasné rozdiely medzi účtovnou hodnotou majetku a daňovou základňou: <i>odpočítateľné</i>	2 812 694	2 239 386
<i>zdaniteľné</i>	(2 777 363)	(3 366 049)
Dočasné rozdiely medzi účtovnou hodnotou záväzkov a daňovou základňou: <i>odpočítateľné</i>	20 413 327	25 362 049
<i>zdaniteľné</i>	-	-
Možnosť umorovať daňovú stratu v budúcnosti	-	-
Možnosť previesť nevyužitú daňovú odpočty	-	-
Sadzba dane z príjmov (v %)	22	23
Odložená daňová pohľadávka	4 498 705	5 574 139
Uplatnená daňová pohľadávka: <i>zaučtovaná ako zníženie nákladov</i>	1 075 434	(3 106 321)
<i>zaučtovaná do vlastného imania</i>	-	-
Odložený daňový záväzok	-	-
Zmena odloženého daňového záväzku: <i>zaučtovaná ako náklad</i>	-	-
<i>zaučtovaná do vlastného imania</i>	-	-

Spoločnosť má odloženú daňovú pohľadávku z odpočítateľných dočasných rozdielov medzi účtovnou hodnotou majetku a účtovnou hodnotou záväzkov vykázanou v súvahe, a ich daňovou základňou.

5. Finančné účty (r. 055 súvahy)

5.1. Spoločnosť má finančný majetok v štruktúre

<i>Položka</i>	<i>2013</i>	<i>2012</i>
Peňažné prostriedky		
Pokladnica, ceniny	13 562	13 653
Bankové účty bežné	825 124	7 229 709
Bankové účty termínované	-	-
Peniaze na ceste	-	-
Spolu	838 686	7 243 362

EUROVIA SK, a.s.
Poznámky individuálnej účtovnej zvierky
Zostavenej k 31. decembru 2013
(údaje v tabuľkách sú uvedené v celých eurách, ak nie je uvedené inak)
5.2. Bankové záruky k 31. decembru 2013

K 31. decembru 2013 má spoločnosť nasledovné bankové záruky v banke Crédit Agricole , VÚB a Slovenská Sporiteľňa:

Závod	Stavebná akcia	Číslo záruky	Druh záruky	Trvanie	Čiastka (EUR)
ZA	Goldbeck NMNV	B996300	na zadržané platby	24. 11. 2008 - 31. 12. 2013	32 115
BA	Goldbeck, Senec	B995885	na zadržané platby	16. 01. 2009 - 01. 02. 2014	69 209
KE	Weinberg	B102176	na zadržané platby	16. 05. 2011 - 29. 04. 2014	3 429
KE	SC KSK Turňa	B997400	na zadržané platby	15. 06. 2009 - 08. 06. 2014	11 514
KE	SC KSK Malá Ida	B997599	na zadržané platby	02. 07. 2009 - 25. 06. 2014	18 170
KE	BCI Žilina	B997689	na zadržané platby	10. 07. 2009 - 08. 07. 2014	10 225
KE	SC KSK Gelnica	B997964	na zadržané platby	29. 07. 2009 - 14. 07. 2014	56 327
KE	SC KSK Družst.	B998052	na zadržané platby	15. 08. 2009 - 31. 07. 2014	1 064
KE	SC KSK Stará V.	B998124	na zadržané platby	17. 08. 2009 - 31. 07. 2014	20 460
KE	SC KSK Slanské	B998062	na zadržané platby	18. 08. 2009 - 03. 08. 2014	16 971
KE	SC KSK	B995781	na zadržané platby	17. 12. 2007 - 16. 11. 2014	71 075
KE	SC KSK	B995782	na zadržané platby	17. 12. 2007 - 19. 11. 2014	88 296
PO	SSC	B096961	záručná doba	05. 11. 2010 - 17. 09. 2015	136 076
DS	NDS	B105921	na zadržané platby	01. 12. 2011 - 23. 11. 2015	16 589
KE	SC KSK	B097877	na zadržané platby	21. 12. 2010 - 08. 12. 2015	191 194
PO	SSC	B097337	na vykonanie diela	30. 11. 2010 - 08. 02. 2016	147 696
KE	SC KSK	B102333	na zadržané platby	26. 05. 2011 - 10. 05. 2016	225 822
PO	NDS	B105757	na zadržané platby	23. 11. 2011 - 09. 11. 2016	24 464
Spolu Crédit Agricole					1 140 696
KE	KSK, Cesty 6 KE	9020131644	do súťaže	17. 09. 2013 - 31. 03. 2014	100 000
KE	KSK, Cesty 7 SNV	9020131653	do súťaže	17. 09. 2013 - 31. 03. 2014	200 000
KE	KSK, Cesty 8, TV	9020131662	do súťaže	17. 09. 2013 - 31. 03. 2014	100 000
KE	KSK, Cesty 9, MI	9020131671	do súťaže	17. 09. 2013 - 31. 03. 2014	100 000
KE	KSK, C 10, Rožň.	9020131680	do súťaže	17. 09. 2013 - 31. 03. 2014	200 000
MI	Mesto MI, kruh.	9020128300	do súťaže	23. 07. 2013 - 01. 03. 2014	20 000
BA	ZVS, kanaliz.	9020112629	do súťaže	08. 11. 2012 - 31. 03. 2014	300 000
BB	Obec Teplička	9020127980	do súťaže	19. 07. 2012 - 31. 03. 2014	22 000
KE	WEINBERG 93	9020095354	záručná doba	20. 01. 2012 - 04. 04. 2014	2 666
PO	Mesto Bardejov	9020126473	do súťaže	02. 07. 2013 - 30. 06. 2014	6 900
ZA	Obec Strečno	9020118856	do súťaže	04. 03. 2013 - 31. 12. 2014	8 000
DS	NDS, D1 Stud.	9020116705	do súťaže	25. 01. 2013 - 23. 11. 2015	162 508
BA	Obec Častá	9020131699	do súťaže	17. 09. 2013 - 30. 12. 2015	200 000
PO	SSC, I/77 Gerl.	9020118419	na záručnú dobu	25. 02. 2013 - 04. 02. 2018	60 841
BA	IMOS Brno, areál	9020123591	na záručnú dobu	16. 05. 2013 - 20. 04. 2018	54 267
MI	SSC, 150 118	9020133811	na realizáciu	26. 11. 2013 - 24. 01. 2015	94 600
Spolu VÚB					1 631 782
ZA	ŽSK, Zabezp.	109/AUOC/12-77	do súťaže	05. 08. 2013 - 31. 03. 2014	40 000
KE	VVS, Čierna n/T	109/AUOC/12-14	do súťaže	14. 02. 2013 - 31. 03. 2014	300 000
ZV	SVP, Dolnohruš.	109/AUOC/12-16	do súťaže	12. 03. 2013 - 31. 03. 2014	40 000
DS	NDS, R2 Zvolen	109/AUOC/12-47	do súťaže	08. 07. 2013 - 31. 03. 2014	300 000
PO	Obec Teriakovce	109/AUOC/12-90	do súťaže	27. 09. 2013 - 31. 03. 2014	150 000
ZV	SSC, I/50	109/AUOC/12-98	do súťaže	07. 11. 2013 - 31. 03. 2014	300 000
BA	Obec Limbach	109/AUOC/12-22	do súťaže	19. 04. 2013 - 30. 06. 2014	30 000
BA	Obec Marianka	109/AUOC/12-38	do súťaže	11. 06. 2013 - 30. 06. 2014	80 000
PO	Obec Lemešany	109/AUOC/12-68	do súťaže	24. 07. 2013 - 30. 06. 2014	100 000
PO	Obec Kvačany	109/AUOC/12-69	do súťaže	24. 07. 2013 - 30. 06. 2014	100 000
ZV	Pov. VS, Púchov	109/AUOC/12-80	do súťaže	07. 08. 2013 - 30. 06. 2014	300 000
ZV	Sešv.VS, Bytča	109/AUOC/12-81	do súťaže	07. 08. 2013 - 30. 06. 2014	300 000
BA	ZVS, Sered'	109/AUOC/12-87	do súťaže	03. 09. 2013 - 30. 06. 2014	300 000
DS	NDS, D1 BA-Tr.	109/AUOC/12-100	do súťaže	13. 11. 2013 - 30. 06. 2014	700 000
BB	Mestské lesy	109/AUOC/12-105	do súťaže	18. 12. 2013 - 30. 06. 2014	15 000
MI	Mesto Čierna /T	109/AUOC/12-72	do súťaže	24. 07. 2013 - 31. 07. 2014	40 000
BA	SI REAL	109/AUOC/12-95	zádržné	10. 10. 2013 - 06. 10. 2016	32 379
PO	NDS, D1 Ivach.	109/AUOC/12-104	zádržné	18. 12. 2013 - 14. 10. 2016	39 562
DS	NDS, D1 Jánovce	109/AUOC/12-1	na real. diela	09. 05. 2012 - 31. 03. 2017	12 625 800
BA	SI REAL	109/AUOC/12-94	zádržné	10. 10. 2013 - 29. 10. 2017	7 576
PO	NDS, opr.D1 Bud.	109/AUOC/12-103	zádržné	18. 12. 2013 - 31. 10. 2017	17 323
BA	Mesto Nitra	109/AUOC/12-102	zádržné	17. 12. 2013 - 21. 10. 2018	9 250
ZA	TAKENAKA	78/AUCC/13	vady	24. 05. 2012 - 01. 01. 2022	38 481
Spolu Slovenská sporiteľňa					15 865 371
Bankové záruky spolu					18 637 849

6. Časové rozlíšenie (r. 061 súvahy)

<i>Položka</i>	<i>Riadok</i>	<i>31. december 2013</i>	<i>31. december 2012</i>
Náklady budúcich období dlhodobé	062	-	-
Náklady budúcich období krátkodobé	063	276 404	130 190
<i>z toho:</i>			
<i>predplatené časopisy</i>		6 060	5 523
<i>nájomné</i>		34 500	34 172
<i>poistné</i>		120 130	90 495
<i>reklama</i>		115 714	-
Príjmy budúcich období dlhodobé	064	-	-
Príjmy budúcich období krátkodobé	065	84 418	620
Spolu	061	360 822	130 810

IV. ÚDAJE VYKÁZANÉ NA STRANE PASÍV SÚVAHY**1. Vlastné imanie (r. 067 súvahy)****1.1. Informácie o vlastnom imaní**

Základné imanie pozostáva zo 658 802 listinných akcií s menovitou hodnotou jednej akcie 21,58 EUR. Základné imanie je celé upísané a splatené.

Spoločnosť vlastní 3 877 vlastných akcií v celkovej obstarávacej hodnote 279 940 EUR. Zákonný rezervný fond vo výške 2 843 390 EUR dosiahol výšku povinnej minimálnej tvorby podľa Obchodného zákonníka a Stanov.

Na základe rozhodnutia valného zhromaždenia, ktoré sa konalo 28. mája 2013, bol zisk za rok 2012 vo výške 3 475 424 EUR rozdelený nasledovne: 2 002 758 EUR na výplatu dividend, 1 472 666 EUR na nerozdelený zisk minulých rokov.

Prídelom zo zisku za rok 2011 bola dosiahnutá hranica povinnej tvorby rezervného fondu v zmysle stanov spoločnosti. Zákonný rezervný fond k 31. decembru 2013 vo výške 2 843 390 EUR dosiahol povinnú tvorbu podľa stanov a podľa Obchodného zákonníka.

1.2. Rozdelenie účtovného zisku za rok 2012

<i>Položka</i>	<i>2012</i>
Účtovný zisk	3 475 424
Rozdelenie účtovného zisku	2013
Prídel do zákonného rezervného fondu	-
Prídel do štatutárnych a ostatných fondov	-
Prídel do sociálneho fondu	-
Prídel na zvýšenie základného imania	-
Úhrada straty minulých období	-
Prevod do nerozdeleného zisku minulých rokov	1 472 666
Rozdelenie podielu na zisku spoločníkom, členom	2 002 758
Iné	-
Spolu	3 475 424

EUROVIA SK, a.s.

Poznámky individuálnej účtovnej zvierky

Zostavenej k 31. decembru 2013

(údaje v tabuľkách sú uvedené v celých eurách, ak nie je uvedené inak)

2. Rezervy (r. 089 súvahy)

2.1. Zákonné a ostatné rezervy (r. 090, 091, 092, 093 súvahy)

31. december 2013

Položka	Stav k 1. 1. 2013	Tvorba	Použitie	Zrušenie	Stav k 31. 12. 2013
Dlhodobé rezervy					
Dlhodobé zákonné rezervy (r. 090)	-	-	-	-	-
Ostatné dlhodobé rezervy (r. 092)	8 640 146	1 521 443	(324 394)	(2 076 972)	7 760 223
z toho:					
rezerva na odchodné a odstupné	482 551	27 776	-	-	510 327
rezerva na súdne spory	1 177 500	-	(4 500)	(855 000)	318 000
rezerva na záručné opravy - stavby	4 885 755	1 333 667	(254 550)	(1 157 662)	4 807 210
rezerva na rekultiváciu pozemkov	526 746	160 000	(5 344)	(64 310)	617 092
rezerva na likvidáciu rekultiváciu obaľovacích súprav	1 387 594	-	-	-	1 387 594
rezerva na odmeny	180 000	-	(60 000)	-	120 000
Krátkodobé rezervy					
Krátkodobé zákonné rezervy (r. 091)	-	-	-	-	-
Ostatné krátkodobé rezervy (r. 093)	5 129 892	3 294 767	(4 573 704)	(432 143)	3 418 812
z toho:					
rezerva na audit	16 650	17 000	(16 650)	-	17 000
rezerva na nevyčerpané dovolenky	532 013	515 112	(532 013)	-	515 112
rezerva na zmluvné odmeny	1 460 276	1 186 382	(1 064 088)	(272 143)	1 310 427
rezerva na dodané a nevyfakt. služby	2 960 953	1 576 273	(2 960 953)	-	1 576 273
rezerva na rekultiváciu pozemkov	160 000	-	-	(160 000)	-

31. december 2012

Položka	Stav k 1. 1. 2012	Tvorba	Použitie	Zrušenie	Stav k 31. 12. 2012
Dlhodobé rezervy					
Dlhodobé zákonné rezervy (r. 090)	-	-	-	-	-
Ostatné dlhodobé rezervy (r. 092)	8 850 887	2 290 099	(742 904)	(1 757 936)	8 640 146
z toho:					
rezerva na odchodné a odstupné	675 538	-	(192 987)	-	482 551
rezerva na súdne spory	228 155	1 137 500	-	(188 155)	1 177 500
rezerva na záručné opravy - stavby	5 852 854	1 152 599	(549 917)	(1 569 781)	4 885 755
rezerva na rekultiváciu pozemkov	526 746	-	-	-	526 746
rezerva na likvidáciu a rekultiváciu obaľovacích súprav	1 387 594	-	-	-	1 387 594
rezerva na odmeny	180 000	-	-	-	180 000
Krátkodobé rezervy					
Krátkodobé zákonné rezervy (r. 091)	-	-	-	-	-
Ostatné krátkodobé rezervy (r. 093)	7 440 135	4 949 222	(6 908 015)	(351 450)	5 129 892
z toho:					
rezerva na audit	14 890	16 650	(14 890)	-	16 650
rezerva na nevyčerpané dovolenky	639 758	532 013	(639 758)	-	532 013
rezerva na zmluvné odmeny	1 481 362	1 439 606	(1 109 242)	(351 450)	1 460 276
rezerva na dodané a nevyfakt. služby	5 144 125	2 960 953	(5 144 125)	-	2 960 953
rezerva na rekultiváciu pozemkov	160 000	-	-	-	160 000

V roku 2012 bola stanovená tvorba rezervy na záručné opravy vo výške 0,25 % z objemu stavebných prác. Na projekty s dobou záruky 5 – 10 rokov sa vytvorila rezerva na základe odhadu potreby obnovy plochy v priebehu záručnej doby čo predstavuje vo finančnom vyjadrení tvorbu rezervy vo výške 20 % - 25 % z objemu stavebných prác.

Spoločnosť nechala prepočítať rezervu na odchodné na základe poistno-matematického ocenenia a podľa výsledkov prepočtu bola rezerva aktualizovaná na hodnotu 510 327 EUR.

Program dlhodobých zamestnaneckých požitkov v spoločnosti funguje podľa schváleného dodatku kolektívnej zmluvy z decembra 2009 a vyššej kolektívnej zmluvy. Je to program so stanovenými požitkami, podľa ktorého majú zamestnanci nárok na trojnásobný príspevok pri odchode do starobného alebo invalidného dôchodku vo výške určitého percenta priemernej ročnej mzdy v spoločnosti, v závislosti od stanovených podmienok a na jubilejné. Tento program nie je krytý finančnými zdrojmi, teda bez osobitne určených aktív slúžiacich na krytie záväzkov, ktoré z neho vyplývajú.

Kľúčové poistno-matematické predpoklady:

	K 31. decembru 2013	K 31. decembru 2012
Reálna diskontná sadzba, p. a.	3,4 %	3,5 %
Reálna budúca miera nárastu miezd, p. a.	0,5 %	3,0 %
Fluktuácia zamestnancov	1,0 %	1,0 %
Úmrtnosť	úmrtnosť slovenskej populácie (štatistický údaj, 2007)	úmrtnosť slovenskej populácie (štatistický údaj, 2007)
Vek odchodu do dôchodku	62 pre mužov od 55 do 62 pre ženy	62 pre mužov od 55 do 62 pre ženy

Spoločnosť vytvorila krátkodobé rezervy na nevyčerpané dovolenky, audit, odmeny za hospodárske výsledky roka 2013 a na dodané a nevyfakturované služby a materiál. Použitie krátkodobých rezerv sa očakáva v roku 2014.

3. Záväzky (r. 094 a 106 súvahy)

3.1. Výška záväzkov do lehoty a po lehote splatnosti vrátane skupiny a záväzky podľa zostatkovej doby splatnosti

Položka	Riadok	Spolu k 31. 12. 2013	Spolu k 31. 12. 2012
Krátkodobé záväzky:			
Záväzky po lehote splatnosti		475 187	644 161
Záväzky so zostatkovou dobou splatnosti do jedného roka vrátane		32 259 765	30 771 130
Spolu krátkodobé záväzky	106	32 734 952	31 415 291
Dlhodobé záväzky:			
Záväzky so zostatkovou dobou splatnosti jeden rok až päť rokov		1 888 356	1 640 611
Záväzky so zostatkovou dobou splatnosti nad päť rokov		246 993	69 691
Spolu dlhodobé záväzky	094	2 135 349	1 710 302

3.2. Záväzky zo sociálneho fondu (r. 103 súvahy)

	2013	2012
Začiatkový stav sociálneho fondu	155 489	165 628
Tvorba sociálneho fondu na ťarchu nákladov	95 933	92 777
Tvorba sociálneho fondu zo zisku	-	-
Ostatná tvorba sociálneho fondu	-	-
Tvorba sociálneho fondu celkom	95 933	92 777
Čerpanie sociálneho fondu	(112 322)	(102 916)
Konečný zostatok sociálneho fondu	139 100	155 488

EUROVIA SK, a.s.

Poznámky individuálnej účtovnej zvierky

Zostavenej k 31. decembru 2013

(údaje v tabuľkách sú uvedené v celých eurách, ak nie je uvedené inak)

4. Bankové úvery (r. 118 súvahy)

<i>Položka</i>	<i>Mena</i>	<i>Úrok p. a. v %</i>	<i>Dátum splatnosti</i>	<i>Suma istiny v príslušnej mene k 31. decembru 2013</i>	<i>Suma istiny v príslušnej mene k 31. decembru 2012</i>
Dlhodobé bankové úvery (r. 119)		-	-	-	-
Krátkodobé bankové úvery (r. 120)		-	-	-	-

Spoločnosť má vo Všeobecnej úverovej banke k 31. decembru 2013 limit pre bankové záruky 16 000 000 EUR.

Spoločnosť z limitu bankových záruk vo VÚB vyčerpala 1 631 782 EUR.

Okrem toho má Spoločnosť 40 000 000 EUR limit pre bankové záruky aj v Slovenskej Sporiteľni. Z tohto limitu bolo k 31. decembru 2013 vyčerpaných 15 865 371 EUR.

EUROVIA SK, a.s.
Poznámky individuálnej účtovnej závierky
Zostavenej k 31. decembru 2013
(údaje v tabuľkách sú uvedené v celých eurách, ak nie je uvedené inak)

V. VÝNOSY

1. Výnosy z hospodárskej činnosti

1.1. Tržby z predaja tovaru, vlastných výrobkov a služieb (r. 01, 05 výkazu ziskov a strát)

Tržby za vlastné výkony a tovar podľa typov výrobkov a služieb a podľa hlavných oblastí odbytu:

Oblasť odbytu	Tržby za hlavnú stavebnú výrobu		Tržby za predaj obaľovaných zmesí		Ostatné tržby		Celkom	
	2013	2012	2013	2012	2013	2012	2013	2012
Slovensko	65 720 496	80 111 990	3 693 194	2 793 512	1 228 433	902 840	70 642 123	83 808 342
Zahraničie	-	-	-	-	-	-	-	-
Spolu	65 720 496	80 111 990	3 693 194	2 793 512	1 228 433	902 840	70 642 123	83 808 342

EUROVIA SK, a.s.
Poznámky individuálnej účtovnej závierky
Zostavenej k 31. decembru 2013
(údaje v tabuľkách sú uvedené v celých eurách, ak nie je uvedené inak)

Čistý obrat podľa § 19 ods. 1 písm. a) druhého bodu zákona

<i>Položka</i>	<i>31. december 2013</i>	<i>31. december 2012</i>
Tržby za vlastné výrobky	3 693 194	2 793 512
Tržby z predaja služieb	1 228 433	902 840
Tržby za tovar	-	-
Výnosy zo zákazky	65 720 496	80 111 990
Výnosy z nehnuteľnosti na predaj	-	-
Iné výnosy súvisiace s bežnou činnosťou	6 709 163	4 719 710
Čistý obrat celkom	77 351 286	88 528 052

Tržby voči spriazneným stranám:

<i>Spoločnosť</i>	<i>2013</i>	<i>2012</i>
Granvia Construction, s.r.o.	243 932	16 882 655
EUROVIA Services, s. r. o.	39 848	41 774
EUROVIA - Kameňolomy, s.r.o.	245 375	285 674
EUROVIA CS, a.s.	672 629	8 336
UNIASFALT s.r.o.	45 771	37 053
Spolu	1 247 555	17 255 492

Pre spoločnosť EUROVIA – Kameňolomy, s.r.o. bolo na základe zmluvy spracované finančné účtovníctvo, poskytnutie dopravy a mechanizmov a realizované stavebné práce v kameňolome Hradová.

Spoločnosti EUROVIA CS, a.s. boli fakturované stavebné práce a dopravné výkony.

Spoločnosti Granvia Construction, s.r.o. boli fakturované stavebné práce na výstavbe rýchlostnej cesty R1 Seleneč – Beladice a obchvat Banskej Bystrice.

Spoločnosti UNIASFALT s.r.o. boli fakturované služby za technické poradenstvo.

Spoločnosti EUROVIA Services, s. r. o so sídlom v Košiciach bol fakturovaný prenájom priestorov.

Tržby za vlastné výkony priamo fakturované pre štátny sektor:

	<i>2013</i>	<i>2012</i>
Slovenská správa ciest	868 337	2 903 309
Národná diaľničná spoločnosť	14 072 461	1 284 058

1.2. Zmena stavu vnútroorganizačných zásob (r. 06 výkazu ziskov a strát)

<i>Položka</i>	<i>2013</i>		<i>2012</i>		<i>Zmena stavu vnútroorganizačných zásob</i>	
	<i>Stav k 31. 12. 2013</i>	<i>Stav k 31. 12. 2012</i>	<i>Stav k 1. 1. 2012</i>		<i>2013</i>	<i>2012</i>
Nedokončená výroba a polotovary vlastnej výroby	-	-	-	-	-	-
Výrobky	63 961	10 163	29 904		53 798	(19 741)
Zvieratá	-	-	-		-	-
Spolu	63 961	10 163	29 904		53 798	(19 741)
Manká a škody					-	-
Reprezentačné					-	-
Dary					-	-
Iné					-	-
Zmena stavu vnútroorganizačných zásob vo výkaze ziskov a strát					53 798	(19 741)

EUROVIA SK, a.s.
Poznámky individuálnej účtovnej závierky
Zostavenej k 31. decembru 2013
(údaje v tabuľkách sú uvedené v celých eurách, ak nie je uvedené inak)
1.3. Výnosy pri aktivácii nákladov a výnosy z hospodárskej, finančnej a mimoriadnej činnosti

Položka	Riadok	2013	2012
Významné položky pri aktivácii nákladov	07	216 123	148 101
z toho:			
aktivácia HIM		25 782	10 847
aktivácia prvotnej dopravy vlastnými dopravnými prostriedkami		190 341	137 254
Tržby z predaja dlhodobého majetku a materiálu	19	6 385 254	4 258 930
z toho:			
dlhodobý hmotný majetok		2 408 104	431 087
materiál		3 977 150	3 827 843
Ostatné významné položky výnosov z hospodárskej činnosti	22	194 438	211 530
z toho:			
poistné plnenie		171 642	152 333
ostatné		22 796	59 197
Finančné výnosy			
Výnosové úroky	38	83 345	148 090
Kurzové zisky, z toho:	40	5 915	2 160
kurzové zisky ku dňu, ku ktorému sa zostavuje účtovná závierka		1 198	16
realizované kurzové zisky		4 717	2 144
Ostatné významné položky finančných výnosov	42	-	-
Mimoriadne výnosy	52	-	-

	2013	2012
EUROVIA – Kameňolomy, s.r.o.	366 012	360 547
tržby z predaja hmotného majetku	39 575	130 000
tržby z predaja materiálu	312 804	211 639
úroky z pôžičky	13 633	18 908
EUROVIA CS, a.s.	202 154	57 222
tržby z predaja hmotného majetku	-	-
tržby z predaja materiálu	201 287	57 222
kurzové rozdiely	867	-
EUROVIA Services s. r. o.	24 858	21 794
tržby z predaja hmotného majetku	-	-
tržby z predaja materiálu	24 858	21 794
UNIASFALT, s.r.o.	1 720 165	2 216 483
tržby z predaja hmotného majetku	-	-
tržby z predaja materiálu	1 720 165	2 216 483
Silasfalt, s.r.o.	1 589 000	-
tržby z predaja hmotného majetku	1 589 000	-
tržby z predaja materiálu	-	-
VINCI Finance International	60 679	93 830
Výnosové úroky	60 679	93 830

VI. NÁKLADY
1. Náklady z hospodárskej činnosti
1.1. Výrobná spotreba (r. 09 a r. 10 výkazu ziskov a strát)

Položka	Riadok	2013	2012
Spotreba materiálu	09	17 683 081	20 929 651
Spotreba energie	09	1 217 756	967 850
Spotreba ostatných neskladovateľných dodávok	09	3 170 276	4 437 195
Služby celkom	10	36 617 274	28 965 793
z toho:			
opravy a údržba		542 847	573 158
cestovné		341 042	436 872
repre		141 006	131 923
externé mzdy a tlmočenie		118 824	46 136
telef. poplatky, služby		76 044	91 735
ostatné nemateriál. služby		3 543 513	2 377 664
služby EUROVIA		499 121	571 599
nájom leasing		548 349	589 101
výkony cudzích mech.		1 426 566	1 413 486
inzercia		153 630	357 606
cudzia doprava		2 922 021	2 948 875
poddodávky cudzie stavebné		25 876 416	18 783 631
laboratórne cudzie služby		410 823	628 069
audit – overenie účt. závierky		17 072	15 938

EUROVIA SK, a.s.
Poznámky individuálnej účtovnej závierky
Zostavenej k 31. decembru 2013
(údaje v tabuľkách sú uvedené v celých eurách, ak nie je uvedené inak)

Spriaznené osoby	2013	2012
EUROVIA S.A.	545 733	625 167
EUROVIA Management	128 595	338 793
EUROVIA Services, s.r.o.	710 281	452 400
EUROVIA - Kameňolomy, s.r.o.	3 042 564	2 901 044
EUROVIA CS, a.s.	369 501	1 563 447
EUROVIA Polska	-	154 203
Granvia Construction	-	-
UNIASFALT s.r.o.	3 367 440	3 952 978
EUROVIA Services s.r.o. KE	1 138 051	1 111 617
Silasfalt s.r.o.	1 618	58 676
Obalovňa Letkov, s.r.o.	36 687	-

Od spriaznených strán spoločnosť EUROVIA SK, a.s. nakupovala v roku 2013 materiál (kamenivo, emulzný materiál, obalenú drvu).

Spoločnosť EUROVIA Services, s.r.o. a EUROVIA CS, a.s. poskytovali v roku 2013 služby ekonomické, inžinierske a poradenské.

Spoločnosť EUROVIA S.A. fakturovala v roku 2013 licenčné poplatky a spoločnosť EUROVIA Management fakturovala náklady súvisiace s telekomunikačným pripojením so serverom.

Spoločnosť EUROVIA Services, s.r.o. KE poskytovala v roku 2013 služby ekonomické, inžinierske a laboratórne.

1.2. Náklady za služby, ostatné náklady z hospodárskej činnosti, finančné a mimoriadne náklady

Položka	Riadok	2013	2012
Náklady za poskytnuté služby			
<i>Náklady voči audítorovi, audítorskej spoločnosti, z toho:</i>		17 072	15 938
<i>náklady na overenie individuálnej účtovnej závierky</i>		17 072	15 938
<i>iné uisťovacie audítorské služby</i>		-	-
<i>súvisiace audítorské služby</i>		-	-
<i>daňové poradenstvo</i>		-	-
<i>ostatné neaudítorské služby</i>		-	-
Významné položky nákladov za poskytnuté služby		-	29 866 341
<i>z toho:</i>			
<i>dane a poplatky</i>	17	346 065	302 112
<i>odpisy a opravné položky k dlhodobému majetku</i>	18	2 451 675	2 662 536
<i>z toho:</i>			
<i>odpisy</i>		2 511 150	2 809 593
<i>opravné položky</i>		(59 475)	(147 057)
Zostatková cena predaného majetku a materiálu	20	5 264 803	3 554 961
<i>z toho:</i>			
<i>dlhodobý hmotný majetok</i>		1 717 533	182 672
<i>materiál</i>		3 547 270	3 372 289
Tvorba a zúčtovanie opravných položiek k pohľadávkam	21	684 655	(303 802)
Ostatné významné položky nákladov z hospodárskej činnosti	23	(4 494 840)	13 162 992
<i>z toho:</i>			
<i>rezervy na stratové stavby</i>		(3 707 797)	12 437 921
<i>rezervy na záručné opravy</i>		(78 545)	(967 099)
<i>rezervy na ekologické škody</i>		(69 654)	-
<i>poistenie majetku</i>		159 732	509 985
<i>ostatné</i>		(798 576)	1 182 185
Finančné náklady		81 687	195 497
<i>nákladové úroky</i>	39	-	-
<i>kurzové straty</i>	41	3 596	13 609
<i>z toho:</i>			
<i>kurzové straty ku dňu, ku ktorému sa zostavuje účtovná závierka</i>		-	1 042
<i>realizované kurzové straty</i>		3 596	12 567
Ostatné významné položky finančných nákladov	43	78 091	181 888
Mimoriadne náklady	53	4 500	-

VII. DAŇ Z PRÍJMOV

Sadzba dane z príjmov pre rok 2013 je 23 %. Od 1. januára 2014 platí v Slovenskej republike sadzba dane z príjmov právnických osôb 22 %. Táto sadzba bola použitá na výpočet odloženej dane.

Položka	2013	2012
Suma odloženej daňovej pohľadávky účtovanej ako náklad alebo výnos vyplývajúca zo zmeny sadzby dane z príjmov	(204 487)	1 064 126
Suma odloženého daňového záväzku účtovaného ako náklad alebo výnos vyplývajúci zo zmeny sadzby dane z príjmov	-	-
Suma odloženej daňovej pohľadávky týkajúca sa umorenia daňovej straty, nevyužitých daňových odpočtov a iných nárokov, ako aj dočasných rozdielov predchádzajúcich účtovných období, ku ktorým sa v predchádzajúcich účtovných obdobiach odložená daňová pohľadávka neúčtovala	-	-
Suma odloženého daňového záväzku, ktorý vznikol z dôvodu neúčtovania tej časti odloženej daňovej pohľadávky v bežnom účtovnom období, o ktorej sa účtovalo v predchádzajúcich účtovných obdobiach	-	-
Suma neuplatneného umorenia daňovej straty, nevyužitých daňových odpočtov a iných nárokov a odpočítateľných dočasných rozdielov, ku ktorým nebola účtovaná odložená daňová pohľadávka	-	-
Suma odloženej dane z príjmov, ktorá sa vzťahuje na položky účtované priamo na účty vlastného imania bez účtovania na účty nákladov a výnosov	-	-

Odsúhlasenie dane z príjmov

Položka	2013	2012
Splatná daň z príjmov:		
z bežnej činnosti (r. 049)	216 209	2 924 986
z mimoriadnej činnosti (r. 056)	-	-
Odložená daň z príjmov:		
z bežnej činnosti (r. 050)	1 075 434	(3 106 321)
z mimoriadnej činnosti (r. 057)	-	-
Daň z príjmov celkom	1 291 643	(181 335)

	2013			2012		
	Základ dane	Daň	Daň v %	Základ dane	Daň	Daň v %
Výsledok hospodárenia pred zdanením	3 958 025			3 294 086		
z toho:						
teoretická daň		910 346	23,00		625 876	19,00
Daňovo neuznané náklady	7 771 273	1 787 392	23,00	853 711	162 205	4,92
Vplyv zmeny sadzby dane		199 279	23,00	-	(969 416)	(29,43)
Výnosy nepodliehajúce dani	(10 754 470)	(2 473 528)	23,00	-	-	-
Umorenie daňovej straty				-	-	-
Spolu	947 828	423 489	23,00	4 144 653	(181 335)	(5,50)
Splatná daň z príjmov		216 209	23,00		2 924 986	88,80
Odložená daň z príjmov		1 075 434	22,00		(3 106 321)	(94,30)
Celková daň z príjmov		1 291 642			(181 335)	(5,50)

VIII. INÉ AKTÍVA A INÉ PASÍVA

1. Podmienené záväzky

Daňové priznania zostávajú otvorené a môžu byť predmetom kontroly počas obdobia piatich rokov. Skutočnosť, že určité obdobie alebo daňové priznanie vzťahujúce sa na toto obdobie bolo kontrolované, nemá vplyv na vylúčenie tohto obdobia z prípadnej ďalšej kontroly počas obdobia piatich rokov. V dôsledku toho sú k 31. decembru 2013 daňové priznania spoločnosti za roky 2009 až 2013 otvorené a môžu sa stať predmetom kontroly.

EUROVIA SK, a.s.

Poznámky individuálnej účtovnej závierky

Zostavenej k 31. decembru 2013

(údaje v tabuľkách sú uvedené v celých eurách, ak nie je uvedené inak)

IX. PRÍJMY A VÝHODY ČLENOV ŠTATUTÁRNÝCH, DOZORNÝCH A INÝCH ORGÁNOV SPOLOČNOSTI

Druh príjmu, výhody	Hodnota príjmu, výhody súčasných členov orgánov						Hodnota príjmu, výhody bývalých členov orgánov					
	Štatutárnych		dozorných		iných		štatutárnych		dozorných		iných	
	2013	2012	2013	2012	2013	2012	2013	2012	2013	2012	2013	2012
Peňažné príjmy	262 935	219 342	-	-	-	-	106 348	102 901	-	-	-	-
Nepeňažné príjmy	10 521	8 934	-	-	-	-	489	5 286	-	-	-	-
Peňažné preddavky	-	-	-	-	-	-	-	-	-	-	-	-
Nepeňažné preddavky	-	-	-	-	-	-	-	-	-	-	-	-
Poskytnuté úvery	-	-	-	-	-	-	-	-	-	-	-	-
Poskytnuté záruky	-	-	-	-	-	-	-	-	-	-	-	-
Iné	-	-	-	-	-	-	-	-	-	-	-	-

X. SPRIAZNENÉ OSOBY

Medzi spriaznené osoby patria akcionári, členovia predstavenstva, dozornej rady a spoločnosti, v ktorých podiel na základnom imaní presahuje 20 % (dcérske účtovné jednotky a spoločnosti s podstatným vplyvom a spoločné podniky).

Zoznam spriaznených osôb v roku 2013 zahŕňa:

<i>Spriaznená osoba</i>	<i>Sídlo alebo trvalé bydlisko</i>
EUROVIA S.A.	Francúzsko, 18, Place de l'Europe, 925 65 Rueil-Malmaison Cedex
EUROVIA MANAGEMENT	Francúzsko, 18, Place de l'Europe, 925 65 Rueil-Malmaison Cedex
EUROVIA – Kameňolomy, s.r.o.	Osloboditeľov 66, Košice
Cestné stavby Praha, s.r.o.	K Hájům 946, Praha
EUROVIA CS, a.s.	Narodní 10, Praha
EUROVIA S.A. Polska	Sosnowiecka 11, Myslowice
EUROVIA Beton GmbH	ZN Betonstrassenbau, Michendorf
EUROVIA Services, s.r.o.	Národní tř. 10, Praha
SOK Speciálne ocelové konštrukcie	Tovární ulica 164, Trebestovce
EUROVIA MEDITERRANEE SOCIETE	140 Rue Georges Claude, Bouches-DU-Rhone
Granvia Construction, s.r.o.	Pri trati 25/A 821 06 Bratislava
UNIASFALT, s.r.o.	Šelpice 136 919 09 Šelpice
EUROVIA Services, s. r. o.	Osloboditeľov 66, Košice
Stredoslovenský asfalt s.r.o.	Osloboditeľov 66, Košice
EUROVIA Jakubčovice, s.r.o.	Vítkovská 40, Jakubčovice nad Odrou
SILASFALT s.r.o.	Štěpaňákova 693/14, Ostrava, Kunčice
VINCI Finance International	Brusel, Avenue Louise 149/24B -10150
Obaľovňa Letkov, s.r.o.	Letkov 171,326 00 Plzeň

<i>Spriaznená osoba</i>	<i>Kód druhu obchodu</i>	<i>Hodnotové vyjadrenie obchodu</i>	
		<i>2013</i>	<i>2012</i>
Predaj materiálu	02	377 314	363 433
Predaj majetku	02	1 589 000	-
Tržby za stavebné práce	03	443 786	17 043 103
Poskytnutie služieb- doprava, poradenstvo	03	55 556	137 264
Výnosové úroky z pôžičky	08	13 633	18 908
Výnosové úroky z úložky	08	19 302	93 830
Tržby za nájomné priestorov	11	29 736	29 736
Nákup materiálu - kameň	01	3 042 564	2 959 720
Nákup materiálu - emulzie	01	36 687	154 203
Nákup služieb - poradenstvo	01	1 216 673	1 147 676
Nákup služieb – laboratórne skúšky	01	450 471	478 617
Nákup licencií za používanie software	05	175 204	330 085
Nákup know-how	08	499 121	571 599
Refakturácia poistenia	11	13 489	23 679
Refakturácia nájomného	11	182 806	-

<i>Materská účtovná jednotka</i>	<i>Kód druhu obchodu</i>	<i>Hodnotové vyjadrenie obchodu</i>	
		<i>2013</i>	<i>2012</i>
Tržby za stavebné práce	03	654 839	-
Tržby za služby - doprava	03	11 219	8 336
Predaj výrobkov – obalená drva	02	6 571	-
Predaj materiálu	02	202 154	57 222
Nákup služieb - poradenstvo	01	110 420	182 579
Nákup materiálu - emulzie	01	152 877	193 442
Nákup investičného majetku	01	-	252 222
Nákup služieb – stavebné práce	01	4 204	1 187 426
Nákup služieb – manažérske služby	01	102 000	-
Refakturácia poistenia	11	72 547	427 476
Dcérska účtovná jednotka			
Predaj materiálu	02	1 720 165	2 216 483
Poskytnutie služieb – technické poradenstvo	03	35 079	37 053
Poskytovanie služieb- práce	03	10 692	-
Nákup materiálu – obalená drva	01	3 367 440	3 952 978

Obchody medzi týmito osobami a spoločnosťou sa uskutočňujú za obvyklých podmienok a za obvyklé ceny. O obchodoch so spriaznenými osobami rozhoduje predstavenstvo. Komentár k týmto obchodom je v jednotlivých častiach poznámok.

Uzavreté obchody so spriaznenými osobami v roku 2013 boli aj zrealizované.

XI. SKUTOČNOSTI, KTORÉ NASTALI PO DNI, KU KTORÉMU SA ZOSTAVUJE ÚČTOVNÁ ZÁVIERKA A DO DŇA ZOSTAVENIA ÚČTOVNEJ ZÁVIERKY

Po 31. decembri 2013 a do dňa zostavenia účtovnej zvierky nenastali žiadne také udalosti, ktoré by významným spôsobom ovplyvnili aktíva a pasíva spoločnosti, okrem tých, ktoré sú výsledkom bežnej činnosti.

Ekonomická recesia

Vedenie spoločnosti monitoruje možný dopad prebiehajúcej ekonomickej recesie na činnosti spoločnosti. Vedenie verí, že ekonomická recesia nebude mať významný dopad na činnosti spoločnosti vzhľadom na charakter činností, dlhodobé zmluvy uzavreté so zákazníkmi a limitovanú mieru rizika spojenú s využívaním externých zdrojov financovania.

XII. PREHĽAD ZMIEN VLASTNÉHO IMANIA

31. december 2013

<i>Položka</i>	<i>Stav k 1. 1. 2013</i>	<i>Prírastky</i>	<i>Úbytky</i>	<i>Presuny</i>	<i>Stav k 31. 12. 2013</i>
Základné imanie	14 216 947	-	-	-	14 216 947
Vlastné akcie a vlastné obchodné podiely	(279 940)	-	-	-	(279 940)
Zmena základného imania	-	-	-	-	-
Pohľadávky za upísané vlastné imanie	-	-	-	-	-
Emisné ážio	3 048 327	-	-	-	3 048 327
Ostatné kapitálové fondy	-	-	-	-	-
Zákonný rezervný fond (nedeliteľný fond) z kapitálových vkladov	-	-	-	-	-
Oceňovacie rozdiely z precenenia majetku a záväzkov	-	-	-	-	-
Oceňovacie rozdiely z kapitálových účastín	70 316	-	-	-	70 316
Oceňovacie rozdiely z precenenia pri zlúčení, splnutí a rozdelení	-	-	-	-	-
Zákonný rezervný fond	2 843 390	-	-	-	2 843 390
Nedeliteľný fond	-	-	-	-	-
Štatutárne fondy a ostatné fondy	-	-	-	-	-
Nerozdelený zisk minulých rokov	19 011 673	-	-	1 484 449	20 496 122
Neuhrazená strata minulých rokov	-	-	-	-	-
Výsledok hospodárenia bežného účtovného obdobia	3 475 421	2 661 882	-	(3 475 421)	2 661 882
Vyplatené dividendy	-	-	(1 990 972)	1 990 972	-
Ostatné položky vlastného imania	-	-	-	-	-
Účet 491 – Vlastné imanie fyzickej osoby – podnikateľa	-	-	-	-	-

31. december 2012

<i>Položka</i>	<i>Stav k 1. 1. 2012</i>	<i>Prírastky</i>	<i>Úbytky</i>	<i>Presuny</i>	<i>Stav k 31. 12. 2012</i>
Základné imanie	14 216 947	-	-	-	14 216 947
Vlastné akcie a vlastné obchodné podiely	(279 940)	-	-	-	(279 940)
Zmena základného imania	-	-	-	-	-
Pohľadávky za upísané vlastné imanie	-	-	-	-	-
Emisné ážio	3 048 327	-	-	-	3 048 327
Ostatné kapitálové fondy	-	-	-	-	-
Zákonný rezervný fond (nedeliteľný fond) z kapitálových vkladov	-	-	-	-	-
Oceňovacie rozdiely z precenenia majetku a záväzkov	-	-	-	-	-
Oceňovacie rozdiely z kapitálových účastín	70 316	-	-	-	70 316
Oceňovacie rozdiely z precenenia pri zlúčení, splnutí a rozdelení	-	-	-	-	-
Zákonný rezervný fond	2 823 408	-	-	19 982	2 843 390
Nedeliteľný fond	-	-	-	-	-
Štatutárne fondy a ostatné fondy	-	-	-	-	-
Nerozdelený zisk minulých rokov	15 827 356	-	-	3 184 317	19 011 673
Neuhrazená strata minulých rokov	-	-	-	-	-
Výsledok hospodárenia bežného účtovného obdobia	5 195 271	3 475 421	-	(5 195 271)	3 475 421
Vyplatené dividendy	-	-	(1 990 972)	1 990 972	-
Ostatné položky vlastného imania	-	-	-	-	-
Účet 491 – Vlastné imanie fyzickej osoby – podnikateľa	-	-	-	-	-

XIII. PREHĽAD PEŇAŽNÝCH TOKOV

Prehľad peňažných tokov je uvedený v prílohe, tabuľka č. 1.

Peňažné prostriedky sú peňažné hotovosti, ekvivalenty peňažných hotovostí, peňažné prostriedky na bežných účtoch v bankách, kontokorentný účet a časť zostatku účtu „Peniaze na ceste“.

Peňažné ekvivalenty sú krátkodobý finančný majetok, ktorý je zameniteľný za vopred známu sumu peňažných prostriedkov, pri ktorom nehrozí riziko výraznej zmeny jeho hodnoty v najbližších troch mesiacoch ku dňu, ku ktorému sa zostavuje účtovná závierka.

Štruktúra peňažných prostriedkov a peňažných ekvivalentov:

Položka	Účet	2013	2012
Peniaze	211	13 562	12 956
Ceniny	213	-	696
Účty v bankách	221	825 124	7 229 709
Kontokorentný účet	221	-	-
Krátkodobý finančný majetok - akcie	251	-	-
Spolu		838 686	7 243 361

Spoločnosť použila na vykazovanie peňažných tokov z prevádzkovej činnosti nepriamu metódu.

Prílohy:

Tabuľka č. 1 – Prehľad peňažných tokov

Tabuľka č. 1 - Prehľad peňažných tokov

Označenie	Názov položky	Skutočnosť v eurách	
		Bežné účtovné obdobie	Minulé účtovné obdobia
Peňažné toky z prevádzkovej činnosti			
Z/S	Výsledok hospodárenia z bežnej činnosti pred zdanením daňou z príjmov (+/-)	3 953 928	3 294 086
A.1.	Nepenažné operácie ovplyvňujúce výsledok hospodárenia z bežnej činnosti pred zdanením daňou z príjmov (+/-)	(472 130)	2 514 718
	Odpisy dlhodobého nehmotného majetku a dlhodobého hmotného majetku (+)	2 511 150	2 809 593
	Zostatková hodnota dlhodobého nehmotného majetku a dlhodobého hmotného majetku účtovaná pri vyradení tohto majetku do nákladov na bežnú činnosť, s výnimkou jeho predaja (+)		
	Odpis opravnej položky k nadobudnutému majetku (+/-)		
	Zmena stavu rezerv (+/-)		
	Zmena stavu opravných položiek (+/-)	(2 591 003)	1 295 080
	Odpis pohľadávok (+)	535 499	(1 403 289)
	Zmena stavu položiek časového rozlíšenia nákladov a výnosov (+/-)	10 390	247 114
	Dividendy a iné podiely na zisku účtované do výnosov (-)	(183 523)	(75 777)
	Úroky účtované do nákladov (+)		
	Úroky účtované do výnosov (-)		
	Kurzový zisk/strata vyčíslený k peňažným prostriedkom a peňažným ekvivalentom ku dňu, ku ktorému sa zostavuje účtovná závierka (-/+)	(74 312)	(148 090)
	Výsledok z predaja dlhodobého majetku, s výnimkou majetku, ktorý sa považuje za peňažný ekvivalent (+/-)	(1 198)	1 026
	Ostatné položky nepenažného charakteru (+/-)	(690 571)	(248 415)
A.2.	Vplyv zmien stavu pracovného kapitálu na výsledok hospodárenia z bežnej činnosti	11 438	37 476
	Zmena stavu pohľadávok z prevádzkovej činnosti (-/+)	(4 958 228)	(12 414 304)
	Zmena stavu záväzkov z prevádzkovej činnosti (+/-)	(8 141 921)	(14 000 193)
	Zmena stavu zásob (-/+)	3 471 107	1 506 831
	Zmena stavu krátkodobého finančného majetku, s výnimkou majetku, ktorý je súčasťou peňažných prostriedkov a peňažných ekvivalentov (-/+)	(287 414)	79 058
	Peňažné toky z prevádzkovej činnosti s výnimkou príjmov a výdavkov, ktoré sa uvádzajú osobitne v iných častiach prehľadu peňažných tokov (+/-), (súčet Z/S+A.1.+A.2.)	(1 476 833)	(6 605 500)
	Prijaté úroky (+)	43 281	127 278
	Výdavky na zaplatené úroky (-)		
	Príjmy z dividend a iných podielov na zisku (+)		
	Výdavky na vyplatené dividendy a iné podiely na zisku (-)		
	Výdavky na daň z príjmov účtovnej jednotky (-/+)		
	Príjmy mimoriadneho charakteru vzťahujúce sa na prevádzkovú činnosť (+)	(5 237 216)	(902 255)
	Výdavky mimoriadneho charakteru vzťahujúce sa na prevádzkovú činnosť (-)		
A.	Čisté peňažné toky z prevádzkovej činnosti	(6 670 768)	(7 380 477)
Peňažné toky z investičnej činnosti			
	Výdavky na obstaranie dlhodobého nehmotného majetku (-)	14 115	21 354
	Výdavky na obstaranie dlhodobého hmotného majetku (-)	(683 354)	(3 358 179)
	Výdavky na obstaranie dlhodobých cenných papierov a podielov v iných účtovných jednotkách, s výnimkou cenných papierov, ktoré sa považujú za peňažné ekvivalenty a cenných papierov určených na predaj alebo na obchodovanie (-)		
	Príjmy z predaja dlhodobého nehmotného majetku (+)	4 199	100 000
	Príjmy z predaja dlhodobého hmotného majetku (+)	2 408 104	431 087
	Príjmy z predaja dlhodobých cenných papierov a podielov v iných účtovných jednotkách, s výnimkou cenných papierov, ktoré sa považujú za peňažné ekvivalenty a cenných papierov určených na predaj alebo na obchodovanie (+)		
	Výdavky na dlhodobé pôžičky poskytnuté účtovnou jednotkou inej účtovnej jednotke, ktorá je súčasťou konsolidovaného celku (-)		
	Príjmy zo splácania dlhodobých pôžičiek poskytnutých účtovnou jednotkou inej účtovnej jednotke, ktorá je súčasťou konsolidovaného celku (+)		
	Výdavky na dlhodobé pôžičky poskytnuté účtovnou jednotkou tretím osobám s výnimkou dlhodobých pôžičiek poskytnutých účtovnej jednotke, ktorá je súčasťou konsolidovaného celku (-)	500 000	(400 000)
	Príjmy zo splácania pôžičiek poskytnutých účtovnou jednotkou tretím osobám, s výnimkou pôžičiek poskytnutých účtovnej jednotke, ktorá je súčasťou konsolidovaného celku (+)		
	Prijaté úroky (+)		
	Príjmy z dividend a iných podielov na zisku (+)	13 633	18 908
	Výdavky súvisiace s derivátmi s výnimkou, ak sú určené na predaj alebo na obchodovanie (-)		
	Príjmy súvisiace s derivátmi s výnimkou, ak sú určené na predaj alebo na obchodovanie (-)		
	Výdavky na daň z príjmov účtovnej jednotky (-)		
	Príjmy mimoriadneho charakteru vzťahujúce sa na investičnú činnosť (+)		
	Výdavky mimoriadneho charakteru vzťahujúce sa na investičnú činnosť (-)		
	Ostatné príjmy vzťahujúce sa na investičnú činnosť (+)		
	Ostatné výdavky vzťahujúce sa na investičnú činnosť (-)		
B.	Čisté peňažné toky z investičnej činnosti	2 256 697	(3 186 830)
Peňažné toky z finančnej činnosti			
C.1.	Peňažné toky vo vlastnom imaní		
	Príjmy z upísaných akcií a obchodných podielov (+)	-	-
	Príjmy z ďalších vkladov do vlastného imania spoločníkmi (+)	-	-
	Prijaté peňažné dary (+)	-	-
	Príjmy z úhrady straty spoločníkmi (+)	-	-
	Výdavky na obstaranie alebo spätné odkúpenie vlastných akcií a vlastných obchodných podielov (-)	-	-
	Výdavky spojené so znížením fondov vytvorených účtovnou jednotkou (-)	-	-
	Výdavky na vyplatenie podielu na vlastnom imaní spoločníkmi účtovnej jednotky (-)	-	-
	Výdavky z iných dôvodov, ktoré súvisia so znížením vlastného imania (-)	-	-
C.2.	Peňažné toky vznikajúce z dlhodobých záväzkov a krátkodobých záväzkov z finančnej činnosti		
	Príjmy z emisie dlhových cenných papierov (+)	-	-
	Výdavky na úhradu záväzkov z dlhových cenných papierov (-)	-	-
	Príjmy z úverov (+)	-	-
	Výdavky na splácanie úverov (-)	-	-
	Príjmy z prijatých pôžičiek (+)	-	-
	Výdavky na splácanie pôžičiek (-)	-	-
	Výdavky na úhradu záväzkov z finančného lízingu (-)	-	-
	Príjmy z ostatných dlhodobých záväzkov a krátkodobých záväzkov vyplývajúcich z finančnej činnosti účtovnej jednotky (+)	-	-
	Výdavky na splácanie ostatných dlhodobých záväzkov a krátkodobých záväzkov vyplývajúcich z finančnej činnosti účtovnej jednotky (-)	-	-
	Výdavky na zaplatené úroky (-)	-	-
	Výdavky na vyplatené dividendy a iné podiely na zisku (-)	(1 990 604)	(1 990 352)
	Výdavky súvisiace s derivátmi, s výnimkou, ak sú určené na predaj alebo na obchodovanie (-)		
	Príjmy súvisiace s derivátmi, s výnimkou, ak sú určené na predaj alebo na obchodovanie (+)		
	Výdavky na daň z príjmov účtovnej jednotky (-)		
	Príjmy mimoriadneho charakteru vzťahujúce sa na finančnú činnosť (+)		
	Výdavky mimoriadneho charakteru vzťahujúce sa na finančnú činnosť (-)		
C.	Čisté peňažné toky z finančnej činnosti	(1 990 604)	(1 990 352)
D.	Čisté zvýšenie alebo čisté zníženie peňažných prostriedkov a peňažných ekvivalentov (+/-) (súčet A+B+C)	(6 404 675)	(12 557 659)
E.	Stav peňažných prostriedkov a peňažných ekvivalentov na začiatku účtovného obdobia	7 243 361	19 801 020
F.	Stav peňažných prostriedkov a peňažných ekvivalentov na konci účtovného obdobia pred zohľadnením kurzových rozdielov vyčíslených ku dňu, ku ktorému sa zostavuje účtovná závierka (+/-)		
G.	Kurzové rozdiely vyčíslené k peňažným prostriedkom a peňažným ekvivalentom ku dňu, ku ktorému sa zostavuje účtovná závierka (+/-)		
H.	Zostatok peňažných prostriedkov a peňažných ekvivalentov na konci účtovného obdobia upravený o kurzové rozdiely vyčíslené ku dňu, ku ktorému sa zostavuje účtovná závierka (+/-) (súčet D + E + G)	838 686	7 243 361