

**SCA Hygiene Products Slovakia, s.r.o.**

**Účtovná závierka k 31. decembru 2013  
a Správa nezávislého audítora**

**marec 2014**

## SPRÁVA NEZÁVISLÉHO AUDÍTORA

Spoločníkom a konateľom spoločnosti SCA Hygiene Products Slovakia, s.r.o.:

Uskutočnili sme audit priloženej účtovnej závierky spoločnosti SCA Hygiene Products Slovakia, s.r.o., ktorá pozostáva zo súvahy k 31. decembru 2013, výkazu ziskov a strát za rok, ktorý sa k uvedenému dátumu skončil a poznámok, ktoré obsahujú súhrn významných účtovných zásad a účtovných metód a ďalšie vysvetľujúce informácie.

### Zodpovednosť štatutárneho orgánu za účtovnú závierku

Štatutárny orgán je zodpovedný za zostavenie účtovnej závierky a jej objektívnu prezentáciu v súlade so slovenským zákonom o účtovníctve a za interné kontroly, ktoré štatutárny orgán považuje za potrebné pre zostavenie účtovnej závierky, ktorá neobsahuje významné nesprávnosti, či už v dôsledku podvodu alebo chyby.

### Zodpovednosť audítora

Našou zodpovednosťou je vyjadriť názor na túto účtovnú závierku na základe nášho auditu. Audit sme uskutočnili v súlade s Medzinárodnými audítorskými štandardmi. Podľa týchto štandardov máme dodržiavať etické požiadavky, naplánovať a vykonať audit tak, aby sme získali primerané uistenie, že účtovná závierka neobsahuje významné nesprávnosti.

Súčasťou auditu je uskutočnenie postupov na získanie audítorských dôkazov o sumách a údajoch vykázaných v účtovnej závierke. Zvolené postupy závisia od úsudku audítora, vrátane posúdenia rizika významných nesprávností v účtovnej závierke, či už v dôsledku podvodu alebo chyby. Pri posudzovaní tohto rizika audítor berie do úvahy internú kontrolu relevantnú pre zostavenie a objektívnu prezentáciu účtovnej závierky, aby mohol navrhnúť audítorské postupy vhodné za daných okolností, nie však za účelom vyjadrenia názoru na účinnosť internej kontroly účtovnej jednotky. Audit ďalej obsahuje zhodnotenie vhodnosti použitých účtovných zásad a účtovných metód a primeranosti významných účtovných odhadov uskutočnených štatutárnym orgánom, ako aj zhodnotenie prezentácie účtovnej závierky ako celku.

Sme presvedčení, že audítorské dôkazy, ktoré sme získali, sú dostatočným a vhodným východiskom pre náš názor.

### Názor

Podľa nášho názoru vyjadruje účtovná závierka objektívne vo všetkých významných súvislostiach finančnú situáciu spoločnosti SCA Hygiene Products Slovakia, s.r.o. k 31. decembru 2013 a výsledok jej hospodárenia za rok, ktorý sa k uvedenému dátumu skončil, v súlade so slovenským zákonom o účtovníctve.

*PricewaterhouseCoopers Slovensko*

PricewaterhouseCoopers Slovensko, s.r.o.  
Licencia SKAU č. 161



*Peter Havalda*  
Ing. Peter Havalda, FCCA  
Licencia UDVA č. 1071

V Bratislave, 28. marca 2014

.....  
PricewaterhouseCoopers Slovensko, s.r.o., Námestie 1. mája 18, 815 32 Bratislava, Slovak Republic  
T: +421 (0) 2 59350 111, F: +421 (0) 2 59350 222, www.pwc.com/sk



## SÚVAHA



k 3 1 . 1 2 . 2 0 1 3 (v celých eurách)

Číselné údaje sa zarovnávajú vpravo, ostatné údaje sa píšú zľava. Nevyplnené riadky sa ponechávajú prázdne.

Údaje sa vyplňajú paličkovým písmom (podľa tohto vzoru), písacím strojom alebo tlačiarňou, a to čiernou alebo tmavomodrou farbou.

Á Ä B Ć D É F G H Í J K L M N O P Q R Š T Ú V X Ý Ž 0 1 2 3 4 5 6 7 8 9

Daňové identifikačné číslo 2 0 2 1 9 7 6 9 4 6	Účtovná závierka x riadna	Účtovná závierka x zostavená	Mesiac Rok od 1 2 0 1 3
IČO 3 6 5 9 0 9 4 1	mimoriadna	schválená	Za obdobie do 1 2 2 0 1 3
SK NACE 1 7 . 2 2 . 0		(vyznačí sa x)	Bezprostredne predchádzajúce obdobie od 1 2 0 1 2 do 1 2 2 0 1 2

Obchodné meno (názov) účtovnej jednotky

SCA Hygiene Products Slovakia, s.r.o.

Sídlo účtovnej jednotky

Ulica G e m e r s k á   H ô r k a	Číslo 4 0 0
PSČ 0 4 9 1 2	Obec G e m e r s k á   H ô r k a
Číslo telefónu 0 5 8 / 7 8 6 0 2 6 2	Číslo faxu 0 5 8 / 7 8 6 0 3 3 3
E-mailová adresa	

Zostavená dňa: 2 7 . 3 . 2 0 1 4	Podpisový záznam osoby zodpovednej za vedenie účtovníctva:	Podpisový záznam osoby zodpovednej za zostavenie účtovnej závierky:	Podpisový záznam člena štatutárneho orgánu účtovnej jednotky alebo fyzickej osoby, ktorá je účtovnou jednotkou:
Schválená dňa: . . 2 0			

Záznamy daňového úradu

Miesto pre evidenčné číslo

Odtlačok prezentačnej pečiatky daňového úradu



Ozna- čenie a	STRANA AKTÍV b	Číslo riadku c	Bežné účtovné obdobie						Bezprostredne predchádzajúce účtovné obdobie		
			Brutto - časť 1			Netto 2			Netto 3		
			Korekcia - časť 2								
	<b>SPOLU MAJETOK</b> r. 002 + r. 030 + r. 061	001	1 6 5	1 7 3	8 7 5	9 4	5 1 5	5 0 6			
			7 0	6 5 8	3 6 9		1 1 5	0 0 2	0 3 8		
<b>A.</b>	<b>Neobežný majetok</b> r. 003 + r. 011 + r. 021	002	1 2 9	0 3 5	8 2 0	5 8	6 9 1	2 2 0			
			7 0	3 4 4	6 0 0		7 0	4 2 2	5 2 1		
<b>A.I.</b>	<b>Dlhodobý nehmotný majetok súčet (r. 004 až r. 010)</b>	003		4 2 4	0 1 1		9 0	6 5 0			
				3 3 3	3 6 1			7 6	5 3 7		
A.I.1.	Aktivované náklady na vývoj (012) - /072, 091A/	004									
2.	Softvér (013) - /073, 091A/	005		4 2 4	0 1 1		9 0	6 5 0			
				3 3 3	3 6 1			6 6	0 9 5		
3.	Ocenené práva (014) - /074, 091A/	006									
4.	Goodwill (015) - /075, 091A/	007									
5.	Ostatný dlhodobý nehmotný majetok (019, 01X) - /079, 07X, 091A/	008									
6.	Obstarávaný dlhodobý nehmotný majetok (041) - 093	009							1 0	4 4 2	
7.	Poskytnuté preddavky na dlhodobý nehmotný majetok (051) - 095A	010									
<b>A.II.</b>	<b>Dlhodobý hmotný majetok súčet (r. 012 až r. 020)</b>	011	1 1 7	0 1 0	3 7 7	4 6	9 9 9	1 3 8			
			7 0	0 1 1	2 3 9		5 0	9 8 9	2 7 4		
A.II.1.	Pozemky (031) - 092A	012		3 2 7	8 3 9		3 2 7	8 3 9			
								3 2 7	8 3 9		
2.	Stavby (021) - /081, 092A/	013	2 4	6 7 2	4 0 3	1 7	7 3 6	1 7 0			
			6	9 3 6	2 3 3		1 8	6 9 0	3 5 9		
3.	Samostatné hnuteľné veci a súbory hnuteľných vecí (022) - /082, 092A/	014	9 0	2 8 8	1 9 9	2 7	7 9 7	5 2 8			
			6 2	4 9 0	6 7 1		2 8	4 8 4	9 9 7		



Označenie a	STRANA AKTÍV b	Číslo riadku c	Bežné účtovné obdobie				Bezprostredne predchádzajúce účtovné obdobie	
			1		2		3	
			Brutto - časť 1		Netto		Netto	
		Korekcia - časť 2						
4.	Pestovateľské celky trvalých porastov (025) - /085, 092A/	015						
5.	Základné stádo a ľahné zvieratá (026) - /086, 092A/	016						
6.	Ostatný dlhodobý hmotný majetok (029, 02X, 032) - /089, 08X, 092A/	017	1 7 9	9 5 2	1 3 3	2 9 9		
			4 6	6 5 3			4 7	6 3 6
7.	Obstarávaný dlhodobý hmotný majetok (042) - 094	018	9 1 5	6 4 0	9 1 5	6 4 0		
						3 2 4 9	5 1 5	
8.	Poskytnuté preddavky na dlhodobý hmotný majetok (052) - 095A	019	8 8	6 6 2	8 8	6 6 2		
						1 8 8	9 2 8	
9.	Opravná položka k nadobudnutému majetku (+/- 097) +/- 098	020	5 3 7	6 8 2				
			5 3 7	6 8 2				
A.III.	Dlhodobý finančný majetok súčet (r. 022 až r. 029)	021	1 1	6 0 1 4 3 2	1 1	6 0 1 4 3 2		
						1 9	3 5 6 7 1 0	
A.III.1.	Podielové cenné papiere a podiely v dcérskej účtovnej jednotke (061) - 096A	022	1 1	6 0 1 4 3 2	1 1	6 0 1 4 3 2		
						1 9	3 5 6 7 1 0	
2.	Podielové cenné papiere a podiely v spoločnosti s podstatným vplyvom (062) - 096A	023						
3.	Ostatné dlhodobé cenné papiere a podiely (063, 065) - 096A	024						
4.	Pôžičky účtovnej jednotke v konsolidovanom celku (066A) - 096A	025						
5.	Ostatný dlhodobý finančný majetok (067A, 069, 06XA) - 096A	026						
6.	Pôžičky s dobou splatnosti najviac jeden rok (066A, 067A, 06XA) - 096A	027						
7.	Obstarávaný dlhodobý finančný majetok (043) - 096A	028						



Označenie a	STRANA AKTÍV b	Číslo riadku c	Bežné účtovné obdobie						Bezprostredne predchádzajúce účtovné obdobie	
			Brutto - časť 1			Netto 2			Netto 3	
			Korekcia - časť 2							
8.	Poskytnuté preddavky na dlhodobý finančný majetok (053) - 095A	029								
B.	Obežný majetok r. 031 + r. 038 + r. 046 + r. 055	030	3 5	6 2 4	8 3 3	3 5	3 1 1	0 6 4		
				3 1 3	7 6 9			4 4	0 5 0	5 6 2
B.I.	Zásoby súčet (r. 032 až r. 037)	031	1 0	5 3 2	1 3 0	1 0	2 1 8	3 6 1		
				3 1 3	7 6 9			8	5 9 0	9 5 3
B.I.1.	Materiál (112, 119, 11X) - /191, 19X/	032	4	8 0 1	5 2 4	4	6 3 2	9 8 3		
				1 6 8	5 4 1			4	3 0 3	6 5 5
2.	Nedokončená výroba a polotovary vlastnej výroby (121, 122, 12X) - /192, 193, 19X/	033		8 6	7 0 6		8 6	7 0 6		
									1 1 3	5 7 8
3.	Výrobky (123) - 194	034	4	4 7 4	4 2 7	4	3 3 6	8 0 1		
				1 3 7	6 2 6			3	5 0 0	4 8 5
4.	Zvieratá (124) - 195	035								
5.	Tovar (132, 133, 13X, 139) - /196, 19X/	036	1	1 6 9	4 7 3	1	1 6 1	8 7 1		
				7	6 0 2			6	7 3	2 3 5
6.	Poskytnuté preddavky na zásoby (314A) - 391A	037								
B.II.	Dlhodobé pohľadávky súčet (r. 039 až r. 045)	038								
B.II.1.	Pohľadávky z obchodného styku (311A, 312A, 313A, 314A, 315A, 31XA) - 391A	039								
2.	Čistá hodnota zákazky (316A)	040								
3.	Pohľadávky voči dcérskej účtovnej jednotke a materskej účtovnej jednotke (351A) - 391A	041								
4.	Ostatné pohľadávky v rámci konsolidovaného celku (351A) - 391A	042								



Označenie a	STRANA AKTÍV b	Číslo riadku c	Bežné účtovné obdobie		Bezprostredne predchádzajúce účtovné obdobie
			1	2	3
			Brutto - časť 1 Korekcia - časť 2	Netto	Netto
5.	Pohľadávky voči spoločníkom, členom a združeniu (354A, 355A, 358A, 35XA) - 391A	043			
6.	Iné pohľadávky (335A, 33XA, 371A, 373A, 374A, 375A, 376A, 378A) - 391A	044			
7.	Odložená daňová pohľadávka (481A)	045			
<b>B.III.</b>	<b>Krátkodobé pohľadávky súčet (r. 047 až r. 054)</b>	<b>046</b>	<b>2 4 0 0 3 2 4 0</b>	<b>2 4 0 0 3 2 4 0</b>	<b>3 4 9 6 2 6 1 6</b>
B.III.1.	Pohľadávky z obchodného styku (311A, 312A, 313A, 314A, 315A, 31XA) - 391A	047	1 7 2 4 3 6 5 2	1 7 2 4 3 6 5 2	1 6 6 7 9 7 5 9
2.	Čistá hodnota zákazky (316A)	048			
3.	Pohľadávky voči dcérskej účtovnej jednotke a materskej účtovnej jednotke (351A) - 391A	049			
4.	Ostatné pohľadávky v rámci konsolidovaného celku (351A) - 391A	050	5 4 0 0 0 0 0	5 4 0 0 0 0 0	1 7 5 7 6 7 7 0
5.	Pohľadávky voči spoločníkom, členom a združeniu (354A, 355A, 358A, 35XA, 398A) - 391A	051			
6.	Sociálne poistenie (336) - 391A	052			
7.	Daňové pohľadávky a dotácie (341, 342, 343, 345, 346, 347) - 391A	053	1 3 4 7 2 0 5	1 3 4 7 2 0 5	6 8 5 7 3 2
8.	Iné pohľadávky (335A, 33XA, 371A, 373A, 374A, 375A, 376A, 378A) - 391A	054	1 2 3 8 3	1 2 3 8 3	2 0 3 5 5
<b>B.IV.</b>	<b>Finančné účty súčet (r. 056 až r. 060)</b>	<b>055</b>	<b>1 0 8 9 4 6 3</b>	<b>1 0 8 9 4 6 3</b>	<b>4 9 6 9 9 3</b>
B.IV.1.	Peniaze (211, 213, 21X)	056	4 9 4 1	4 9 4 1	3 3 1 0



Označenie a	STRANA AKTÍV b	Číslo riadku c	Bežné účtovné obdobie		Bezprostredne predchádzajúce účtovné obdobie	
			1	Brutto - časť 1		Netto 2
				Korekcia - časť 2		Netto 3
2.	Účty v bankách (221A, 22X +/- 261)	057	1 0 8 4 5 2 2	1 0 8 4 5 2 2	4 9 3 6 8 3	
3.	Účty v bankách s dobou viazanosti dlhšou ako jeden rok 22XA	058				
4.	Krátkodobý finančný majetok (251, 253, 256, 257, 25X) - /291, 29X/	059				
5.	Obstarávaný krátkodobý finančný majetok (259, 314A) - 291	060				
C.	Časové rozlíšenie súčet (r. 062 až r. 065)	061	5 1 3 2 2 2	5 1 3 2 2 2	5 2 8 9 5 5	
C.1.	Náklady budúcich období dlhodobé (381A, 382A)	062	4 0 4 5 3 7	4 0 4 5 3 7	4 2 8 4 3 7	
2.	Náklady budúcich období krátkodobé (381A, 382A)	063	1 0 8 5 1 2	1 0 8 5 1 2	1 0 0 0 5 4	
3.	Príjmy budúcich období dlhodobé (385A)	064				
4.	Príjmy budúcich období krátkodobé (385A)	065	1 7 3	1 7 3	4 6 4	

Označenie a	STRANA PASÍV b	Číslo riadku c	Bežné účtovné obdobie 4			Bezprostredne predchádzajúce účtovné obdobie 5		
	SPOLU VLASTNÉ IMANIE A ZÁVÄZKY r. 067 + r. 088 + r. 121	066	9 4	5 1 5	5 0 6	1 1 5	0 0 2	0 3 8
A.	Vlastné imanie r. 068 + r. 073 + r. 080 + r. 084 + r. 087	067	6 1	3 1 0	4 0 0	8 5	6 7 1	3 5 8
A.I.	Základné imanie súčet (r. 069 až 072)	068	1 2	2 8 8	3 8 9	1 2	2 8 8	3 8 9
A.I.1.	Základné imanie (411 alebo +/- 491)	069	1 2	2 8 8	3 8 9	1 2	2 8 8	3 8 9



Označenie a	STRANA PASÍV b	Číslo riadku c	Bežné účtovné obdobie 4	Bezprostredne predchádzajúce účtovné obdobie 5
2.	Vlastné akcie a vlastné obchodné podiely (-/252)	070		
3.	Zmena základného imania +/- 419	071		
4.	Pohľadávky za upísané vlastné imanie (-/353)	072		
<b>A.II.</b>	<b>Kapitálové fondy súčet (r. 074 až 079)</b>	<b>073</b>	<b>- 7 7 5 5 2 7 8</b>	<b>- 1 0 5 9 5</b>
A.II.1.	Emisné ážio (412)	074		
2.	Ostatné kapitálové fondy (413)	075		
3.	Zákonný rezervný fond (Nedeliteľný fond) z kapitálových vkladov (417, 418)	076		
4.	Oceňovacie rozdiely z precenenia majetku a záväzkov (+/- 414)	077	- 7 7 5 5 2 7 8	- 1 0 5 9 5
5.	Oceňovacie rozdiely z kapitálových účastín (+/- 415)	078		
6.	Oceňovacie rozdiely z precenenia pri zlúčení, splynutí a rozdelení (+/- 416)	079		
<b>A.III.</b>	<b>Fondy zo zisku súčet (r. 081 až r. 083)</b>	<b>080</b>	<b>1 2 2 8 8 3 9</b>	<b>1 2 2 8 8 3 9</b>
A.III.1.	Zákonný rezervný fond (421)	081	1 2 2 8 8 3 9	1 2 2 8 8 3 9
2.	Nedeliteľný fond (422)	082		
3.	Štatutárne fondy a ostatné fondy (423, 427, 42X)	083		
<b>A.IV.</b>	<b>Výsledok hospodárenia minulých rokov r. 085 + r. 086</b>	<b>084</b>	<b>4 2 1 6 4 7 2 6</b>	<b>6 1 0 9 3 4 6 1</b>
A.IV.1.	Nerozdelený zisk minulých rokov (428)	085	4 2 1 6 4 7 2 6	6 1 0 9 3 4 6 1
2.	Neuhradená strata minulých rokov (-/429)	086		
<b>A.V.</b>	<b>Výsledok hospodárenia za účtovné obdobie po zdanení +/- r. 001 - (r. 068 + r. 073 + r. 080 + r. 084 + r. 088 + r. 121)</b>	<b>087</b>	<b>1 3 3 8 3 7 2 4</b>	<b>1 1 0 7 1 2 6 4</b>
<b>B.</b>	<b>Záväzky r. 89 + r. 94 + r. 106 + r. 117 + r. 118</b>	<b>088</b>	<b>3 2 7 9 6 4 9 4</b>	<b>2 8 8 2 6 5 5 6</b>
<b>B.I.</b>	<b>Rezervy súčet (r. 090 až r. 093)</b>	<b>089</b>	<b>1 6 1 1 7 7 7</b>	<b>1 6 3 4 6 2 4</b>
B.I.1.	Rezervy zákonné dlhodobé (451A)	090		
2.	Rezervy zákonné krátkodobé (323A, 451A)	091	6 2 4 3 2 7	6 6 3 8 0 2
3.	Ostatné dlhodobé rezervy (459A, 45XA)	092	5 5 9 3 2 8	4 2 1 1 3 2
4.	Ostatné krátkodobé rezervy (323A, 32X, 459A, 45XA)	093	4 2 8 1 2 2	5 4 9 6 9 0
<b>B.II.</b>	<b>Dlhodobé záväzky súčet (r. 095 až r. 105)</b>	<b>094</b>	<b>1 8 4 4 1 5 2</b>	<b>1 8 0 4 7 5 5</b>
B.II.1.	Dlhodobé záväzky z obchodného styku (321A, 479A)	095		
2.	Čistá hodnota zákazky (316A)	096		
3.	Dlhodobé nevyfakturované dodávky (476A)	097		



Označenie a	STRANA PASÍV b	Číslo riadku c	Bežné účtovné obdobie 4	Bezprostredne predchádzajúce účtovné obdobie 5
4.	Dlhodobé záväzky voči dcérskej účtovnej jednotke a materskej účtovnej jednotke (471A)	098		
5.	Ostatné dlhodobé záväzky v rámci konsolidovaného celku (471A)	099		
6.	Dlhodobé prijaté preddavky (475A)	100		
7.	Dlhodobé zmenky na úhradu (478A)	101		
8.	Vydané dlhopisy (473A/-/255A)	102		
9.	Záväzky zo sociálneho fondu (472)	103	9 3 9 2	9 2 6 7
10.	Ostatné dlhodobé záväzky (474A, 479A, 47XA, 372A, 373A, 377A)	104		
11.	Odložený daňový záväzok (481A)	105	1 8 3 4 7 6 0	1 7 9 5 4 8 8
<b>B.III.</b>	<b>Krátkodobé záväzky súčet (r. 107 až r. 116)</b>	<b>106</b>	<b>2 9 3 4 0 5 6 5</b>	<b>2 5 3 8 7 1 7 7</b>
B.III.1.	Záväzky z obchodného styku (321, 322, 324, 325, 32X, 475A, 478A, 479A, 47XA)	107	2 5 8 5 1 1 9 2	2 2 2 7 9 7 6 4
2.	Čistá hodnota zákazky (316A)	108		
3.	Nevyfakturované dodávky (326, 476A)	109	1 8 4 7 2 8 8	1 8 9 9 9 4 1
4.	Záväzky voči dcérskej účtovnej jednotke a materskej účtovnej jednotke (361A, 471A)	110		
5.	Ostatné záväzky v rámci konsolidovaného celku (361A, 36XA, 471A, 47XA)	111	2 7 3 7 0 6	2 2 8 5 8 9
6.	Záväzky voči spoločníkom a združeniu (364, 365, 366, 367, 368, 398A, 478A, 479A)	112		
7.	Záväzky voči zamestnancom (331, 333, 33X, 479A)	113	5 2 6 4 6 6	5 1 6 3 9 6
8.	Záväzky zo sociálneho poistenia (336, 479A)	114	3 8 5 5 9 6	3 6 1 8 2 7
9.	Daňové záväzky a dotácie (341, 342, 343, 345, 346, 347, 34X)	115	4 4 2 6 6 7	7 5 4 0 1
10.	Ostatné záväzky (372A, 373A, 377A, 379A, 474A, 479A, 47X)	116	1 3 6 5 0	2 5 2 5 9
<b>B.IV.</b>	<b>Krátkodobé finančné výpomoci (241, 249, 24X, 473A, /-/255A)</b>	<b>117</b>		
<b>B.V.</b>	<b>Bankové úvery r. 119 + r. 120</b>	<b>118</b>		
B.V.1.	Bankové úvery dlhodobé (461A, 46XA)	119		
2.	Bežné bankové úvery (221A, 231, 232, 23X, 461A, 46XA)	120		
<b>C.</b>	<b>Časové rozlíšenie súčet (r. 122 až r. 125)</b>	<b>121</b>	<b>4 0 8 6 1 2</b>	<b>5 0 4 1 2 4</b>
C.1.	Výdavky budúcich období dlhodobé (383A)	122		
2.	Výdavky budúcich období krátkodobé (383A)	123		
3.	Výnosy budúcich období dlhodobé (384A)	124		
4.	Výnosy budúcich období krátkodobé (384A)	125	4 0 8 6 1 2	5 0 4 1 2 4

# VÝKAZ ZISKOV A STRÁT



k 3 1 . 1 2 . 2 0 1 3 (v celých eurách)

Číselné údaje sa zarovnávajú vpravo, ostatné údaje sa píšú zľava. Nevyplnené riadky sa ponechávajú prázdne.

Údaje sa vyplňajú paličkovým písmom (podľa tohto vzoru), písacím strojom alebo tlačiarňou, a to čiernou alebo tmavomodrou farbou.

Á Ä B Č D É F G H Í J K L M N O P Q R Š T Ú V X Ý Ž 0 1 2 3 4 5 6 7 8 9




Daňové identifikačné číslo 2 0 2 1 9 7 6 9 4 6 IČO 3 6 5 9 0 9 4 1 SK NACE 1 7 . 2 2 . 0	Účtovná závierka x riadna mimoriadna	Účtovná závierka x zostavená schválená (vyznačí sa x)	Mesiac Rok od 1 2 0 1 3 do 1 2 2 0 1 3 Bezprostredne predchádzajúce obdobie od 1 2 0 1 2 do 1 2 2 0 1 2
---	--	--	--

Obchodné meno (názov) účtovnej jednotky

SCA Hygiene Products Slovakia, s.r.o.

Sídlo účtovnej jednotky

Ulica  
G e m e r s k á H ô r k a  
Číslo  
4 0 0  
PSČ Obec  
0 4 9 1 2 G e m e r s k á H ô r k a  
Číslo telefónu Číslo faxu  
0 5 8 / 7 8 6 0 2 6 2 0 5 8 / 7 8 6 0 3 3 3  
E-mailová adresa

Zostavený dňa: 2 7 . 3 . 2 0 1 4	Podpisový záznam osoby zodpovednej za vedenie účtovníctva: 	Podpisový záznam osoby zodpovednej za zostavenie účtovnej závierky: 	Podpisový záznam člena štatutárneho orgánu účtovnej jednotky alebo fyzickej osoby, ktorá je účtovnou jednotkou: 
Schválený dňa: . . 2 0			

Záznamy daňového úradu

Miesto pre evidenčné číslo

Odtlačok prezentačnej pečiatky daňového úradu



Označenie a	Text b	Číslo riadku c	Skutočnosť					
			bežné účtovné obdobie 1			bezprostredne predchádzajúce účtovné obdobie 2		
I.	Tržby z predaja tovaru (604, 607)	01	4 0	4 8 2	1 5 3	3 0	0 2 2	0 3 6
A.	Náklady vynaložené na obstaranie predaného tovaru (504, 505A, 507)	02	3 2	5 9 0	0 7 5	2 0	9 2 4	1 2 5
+	<b>Obchodná marža r. 01 - r. 02</b>	03	7	8 9 2	0 7 8	9	0 9 7	9 1 1
II.	<b>Výroba r. 05 + r. 06 + r. 07</b>	04	1 4 7	4 2 3	3 5 8	1 3 3	9 4 0	2 4 2
II.1.	Tržby z predaja vlastných výrobkov a služieb (601, 602, 606)	05	1 4 5	9 7 9	9 7 3	1 3 6	6 6 7	2 2 5
2.	Zmeny stavu vnútroorganizačných zásob (+/- účtová skupina 61)	06		9 7 7	9 3 2	- 3	0 1 9	7 1 5
3.	Aktivácia (účtová skupina 62)	07		4 6 5	4 5 3		2 9 2	7 3 2
B.	<b>Výrobná spotreba r. 09 + r. 10</b>	08	1 1 7	1 1 7	7 2 7	1 0 8	4 9 6	5 4 1
B.1.	Spotreba materiálu, energie a ostatných neskladovateľných dodávok (501, 502, 503, 505A)	09	9 9	9 3 2	5 3 0	9 3	0 4 1	6 0 8
2.	Služby (účtová skupina 51)	10	1 7	1 8 5	1 9 7	1 5	4 5 4	9 3 3
+	<b>Pridaná hodnota r. 03 + r. 04 - r. 08</b>	11	3 8	1 9 7	7 0 9	3 4	5 4 1	6 1 2
C.	<b>Osobné náklady súčet (r. 13 až 16)</b>	12	1 2	2 1 7	1 0 3	1 1	4 8 1	7 4 8
C.1.	Mzdové náklady (521, 522)	13	8	8 6 5	3 5 3	8	3 6 5	2 6 5
2.	Odmeny členom orgánov spoločnosti a družstva (523)	14						
3.	Náklady na sociálne poistenie (524, 525, 526)	15	3	2 3 9	2 1 2	3	0 5 9	5 9 3
4.	Sociálne náklady (527, 528)	16		1 1 2	5 3 8		5 6	8 9 0
D.	Dane a poplatky (účtová skupina 53)	17		3 3	8 8 0		3 9	9 9 3
E.	Odpisy a opravné položky k dlhodobému nehmotnému majetku a dlhodobému hmotnému majetku (551, 553)	18	1 0	5 0 6	0 6 9	1 0	6 8 1	3 9 8
III.	Tržby z predaja dlhodobého majetku a materiálu (641, 642)	19	1	2 4 4	5 5 3	1	1 3 3	5 5 5
F.	Zostatková cena predaného dlhodobého majetku a predaného materiálu (541, 542)	20		2	4 1 7			
G.	Tvorba a zúčtovanie opravných položiek k pohľadávkam (+/-547)	21					2 0	4 1 3
IV.	Ostatné výnosy z hospodárskej činnosti (644, 645, 646, 648, 655, 657)	22	1	1 3 5	9 6 5		9 4 6	5 1 8
H.	Ostatné náklady na hospodársku činnosť (543, 544, 545, 546, 548, 549, 555, 557)	23		4 4 2	3 5 7		5 4 9	8 3 0
V.	Prevod výnosov z hospodárskej činnosti (-)(697)	24						
I.	Prevod nákladov na hospodársku činnosť (-)(597)	25						
*	<b>Výsledok hospodárenia z hospodárskej činnosti r.11 - r. 12 - r. 17 - r. 18 + r. 19 - r. 20 - r. 21 + r. 22 - r. 23 + (-r. 24) - (-r.25)</b>	26	1 7	3 7 6	4 0 1	1 3	8 4 8	3 0 3
VI.	Tržby z predaja cenných papierov a podielov (661)	27						



Označenie a	Text b	Číslo riadku c	Skutočnosť							
			bežné účtovné obdobie 1			bezprostredne predchádzajúce účtovné obdobie 2				
J.	Predané cenné papiere a podiely (561)	28								
VII.	Výnosy z dlhodobého finančného majetku r. 30 + r. 31 + r. 32	29								
VII.1.	Výnosy z cenných papierov a podielov v dcérskej účtovnej jednotke a v spoločnosti s podstatným vplyvom (665A)	30								
2.	Výnosy z ostatných dlhodobých cenných papierov a podielov (665A)	31								
3.	Výnosy z ostatného dlhodobého finančného majetku (665A)	32								
VIII.	Výnosy z krátkodobého finančného majetku (666)	33								
K.	Náklady na krátkodobý finančný majetok (566)	34								
IX.	Výnosy z precenenia cenných papierov a výnosy z derivátových operácií (664, 667)	35		1 1 5	1 7 1		2 9 6	0 1 5		
L.	Náklady na precenenie cenných papierov a náklady na derivátové operácie (564, 567)	36		2 4	3 8 4		1 3	9 6 4		
M.	Tvorba a zúčtovanie opravných položiek k finančnému majetku +/- 565	37								
X.	Výnosové úroky (662)	38		1 0	8 2 3		7 7	8 8 3		
N.	Nákladové úroky (562)	39		6	5 9 1		5	5 4 2		
XI.	Kurzové zisky (663)	40		3 3 7	6 8 2		3 5 3	1 8 6		
O.	Kurzové straty (563)	41		4 4 6	4 7 0		5 5 7	1 3 6		
XII.	Ostatné výnosy z finančnej činnosti (668)	42			8 3 3					
P.	Ostatné náklady na finančnú činnosť (568, 569)	43		3 4	8 2 8		3 1	0 9 1		
XIII.	Prevod finančných výnosov (-) (698)	44								
R.	Prevod finančných nákladov (-) (598)	45								
*	<b>Výsledok hospodárenia z finančnej činnosti r. 27 - r. 28 + r. 29 + r. 33 - r. 34 + r. 35 - r. 36 - r. 37 + r. 38 - r. 39 + r. 40 - r. 41 + r. 42 - r. 43 + (- r. 44) - (-r.45)</b>	46		- 4 7	7 6 4		1 1 9	3 5 1		
**	<b>Výsledok hospodárenia z bežnej činnosti pred zdanením r. 26 + r. 46</b>	47		1 7	3 2 8	6 3 7	1 3	9 6 7	6 5 4	
S.	Daň z príjmov z bežnej činnosti r. 49 + r. 50	48		3	9 4 4	9 1 3	2	8 9 6	3 9 0	
S.1.	- splatná (591, 595)	49		3	9 2 0	3 0 5	2	9 2 6	9 7 3	
2.	- odložená (+/- 592)	50			2 4	6 0 8		- 3 0	5 8 3	
**	<b>Výsledok hospodárenia z bežnej činnosti po zdanení r. 47 - r. 48</b>	51		1 3	3 8 3	7 2 4	1 1	0 7 1	2 6 4	
XIV.	Mimoriadne výnosy (účtová skupina 68)	52								
T.	Mimoriadne náklady (účtová skupina 58)	53								
*	<b>Výsledok hospodárenia z mimoriadnej činnosti pred zdanením r. 52 - r. 53</b>	54								



Ozna- čenie a	Text b	Číslo riadku c	Skutočnosť	
			bežné účtovné obdobie 1	bezprostredne predchádzajúce účtovné obdobie 2
U.	Daň z príjmov z mimoriadnej činnosti r. 56 + r. 57	55		
U.1.	- splatná (593)	56		
2.	- odložená (+/- 594)	57		
*	Výsledok hospodárenia z mimoriadnej činnosti po zdanení r. 54 - r. 55	58		
***	Výsledok hospodárenia za účtovné obdobie pred zdanením (+/-) [r. 47 + r. 54]	59	1 7 3 2 8 6 3 7	1 3 9 6 7 6 5 4
V.	Prevod podielov na výsledku hospodárenia spoločníkom (+/- 596)	60		
***	Výsledok hospodárenia za účtovné obdobie po zdanení (+/-) [r. 51 + r. 58 - r. 60]	61	1 3 3 8 3 7 2 4	1 1 0 7 1 2 6 4

# POZNÁMKY

## individuálnej účtovnej závierky



zostavenej k 3 1 . 1 2 . 2 0 1 3

Číselné údaje sa zarovnávajú vpravo, ostatné údaje sa píšú zľava. Nevyplnené riadky sa ponechávajú prázdne.  
 Údaje sa vypĺňajú paličkovým písmom (podľa tohto vzoru), písacím strojom alebo tlačiarňou, a to čiernou alebo tmavomodrou farbou.

Á Ä B Č D É F G H Í J K L M N O P Q R Š T Ú V X Ý Ž 0 1 2 3 4 5 6 7 8 9

Daňové identifikačné číslo 2 0 2 1 9 7 6 9 4 6	Účtovná závierka x riadna	Účtovná závierka x zostavená	Mesiac Rok od 1 2 0 1 3
IČO 3 6 5 9 0 9 4 1	mimoriadna	schválená	Za obdobie do 1 2 2 0 1 3
SK NACE 1 7 . 2 2 . 0	priebežná (vyznačí sa x)	(vyznačí sa x)	Bezprostredne predchádzajúce obdobie od 1 2 0 1 2
	v eurocentoch		do 1 2 2 0 1 2
	x v celých eurách (vyznačí sa x)		

Obchodné meno (názov) účtovnej jednotky

S C A H y g i e n e P r o d u c t s S l o v a k i a , s . r . o .

Sídlo účtovnej jednotky

Ulica Číslo  
G e m e r s k á H ô r k a 4 0 0

PSČ Obec  
0 4 9 1 2 G e m e r s k á H ô r k a

Číslo telefónu Číslo faxu  
0 5 8 / 7 8 6 0 2 6 2 0 5 8 / 7 8 6 0 3 3 3

E-mailová adresa

Zostavené dňa: 2 7 . 3 . 2 0 1 4	Podpisový záznam osoby zodpovednej za vedenie účtovníctva:	Podpisový záznam osoby zodpovednej za zostavenie účtovnej závierky:	Podpisový záznam člena štatutárneho orgánu účtovnej jednotky alebo fyzickej osoby, ktorá je účtovnou jednotkou:
Schválené dňa: . . 2 0			

Záznamy daňového úradu

Miesto pre evidenčné číslo

Odtlačok prezentačnej pečiatky daňového úradu

## Poznámky k účtovnej závierke zostavenej k 31. decembru 2013

### A. ZÁKLADNÉ INFORMÁCIE

#### 1. Obchodné meno a sídlo

SCA Hygiene Products Slovakia, s.r.o.  
049 12 Gemerská Hôrka 400

Spoločnosť SCA Hygiene Products Slovakia, s.r.o. (ďalej len „Spoločnosť“) bola založená 3. marca 2005 a do Obchodného registra bola zapísaná 12. marca 2005 (Obchodný register Okresného súdu Košice I. v Košiciach, oddiel Sro, vložka č. 16322/V).

#### 2. Hlavné činnosti Spoločnosti podľa výpisu z Obchodného registra

- veľkoobchod a maloobchod s tovarom rozličného druhu okrem obchodných činností s tovarom, pre ktorý treba povolenie podľa osobitných predpisov,
- výroba hygienických výrobkov na báze papiera, buničiny a plastov,
- výskum a vývoj,
- vývoj a výroba ženských hygienických potrieb a dojčenských hygienických potrieb vrátane surovín pre takéto výrobky,
- obchodná činnosť, oprava a montáž strojov a zariadení na výrobu hygienických potrieb,
- poskytovanie účtovnej, personálnej a manažérskej agendy pre iné podnikateľské subjekty v rozsahu voľných živností,
- sprostredkovanie obchodu a služieb,
- kancelárske, sekretárske a administratívne práce a služby,
- technické testovanie, meranie a analýzy,
- podnikanie v oblasti nakladania s odpadmi, mimo nebezpečných odpadov,
- prenájom hnutelých a nehnuteľných vecí v rozsahu voľných živností.

#### 3. Neobmedzené ručenie

Spoločnosť nie je neobmedzene ručiacim spoločníkom v iných účtovných jednotkách.

#### 4. Počet zamestnancov

Názov položky	Stav k 31.12.2013	Stav k 31.12.2012
Priemerný prepočítaný počet zamestnancov	675	708
Stav zamestnancov ku dňu, ku ktorému sa zostavuje účtovná závierka, z toho:	675	684
Počet vedúcich zamestnancov	31	30

#### 5. Právny dôvod na zostavenie účtovnej závierky

Účtovná závierka Spoločnosti k 31. decembru 2013 je zostavená ako riadna účtovná závierka podľa § 17 ods. 6 zákona NR SR č. 431/2002 Z.z. o účtovníctve v znení neskorších predpisov (ďalej len „zákon o účtovníctve“) za účtovné obdobie od 1. januára 2013 do 31. decembra 2013.

#### 6. Dátum schválenia účtovnej závierky za predchádzajúce účtovné obdobie

Valné zhromaždenie schválilo dňa 22. mája 2013 účtovnú závierku Spoločnosti za predchádzajúce účtovné obdobie.

## B. ORGÁNY A SPOLOČNÍCI SPOLOČNOSTI

### 1. Orgány Spoločnosti

	Stav k 31.12.2013	Stav k 31.12.2012
Konatelia:	Ing. Anna Balážová Ing. Vladimír Veselý Ing. Edita Ragályiová (do 17.7.2013) Ronald Knol (do 17.7.2013) Andrea di Paola (od 18.7.2013) Mgr. Ľubica Hargašová (od 18.7.2013)	Ing. Anna Balážová Ing. Vladimír Veselý Ing. Edita Ragályiová Ronald Knol

### 2. Spoločníci Spoločnosti

Štruktúra spoločníkov Spoločnosti k 31. decembru 2013 a k 31. decembru 2012:

Spoločník a	Výška podielu na základnom imaní		Podiel na hlasovacích právach v % d	Iný podiel na ostatných položkách VI ako na ZI v % e
	v EUR b	v % c		
SCA Hygiene Holding Aktiebolag	12 288 389	100	100	0
<b>Spolu</b>	<b>12 288 389</b>	<b>100</b>	<b>100</b>	<b>0</b>

## C. KONSOLIDOVANÝ CELOK

Spoločnosť sa zahrňuje do konsolidovanej účtovnej závierky spoločnosti Svenska Cellulosa Aktiebolaget SCA (publ), Klarabergsviaducten 63, SE-101 23, Štokholm, Švédsko. Túto konsolidovanú účtovnú závierku možno dostať priamo v sídle uvedenej spoločnosti.

## D. ÚČTOVNÉ METÓDY A VŠEOBECNÉ ÚČTOVNÉ ZÁSADY

### a) Východiská pre zostavenie účtovnej závierky

Účtovná závierka Spoločnosti bola zostavená za predpokladu nepretržitého trvania jej činnosti v súlade so zákonom o účtovníctve platným v Slovenskej republike a nadväzujúcimi postupmi účtovania.

Účtovníctvo Spoločnosť vedie na základe dodržania časovej a vecnej súvislosti nákladov a výnosov. Za základ sa berú všetky náklady a výnosy, ktoré sa vzťahujú na účtovné obdobie bez ohľadu na dátum ich platenia.

Peňažné údaje v účtovnej závierke sú uvedené v celých EUR, pokiaľ nie je určené inak.

Zmeny metódy, dôvod zmeny a ich vplyv na vlastné imanie, hospodársky výsledok, celkovú výšku majetku a záväzkov sú podrobne popísané nižšie (v relevantných častiach).

### b) Dlhodobý nehmotný a dlhodobý hmotný majetok

Dlhodobý majetok nakupovaný sa oceňuje obstarávacou cenou, ktorá zahrňuje cenu, za ktorú sa majetok obstaral, a náklady súvisiace s obstaraním (clo, prepravu, montáž, poistné a pod.).

Dlhodobý majetok vytvorený vlastnou činnosťou sa oceňuje vlastnými nákladmi. Vlastnými nákladmi sú všetky priame náklady vynaložené na výrobu alebo inú činnosť a všetky nepriame náklady vzťahujúce sa na výrobu alebo inú činnosť.

Dlhodobý nehmotný majetok sa odpisuje podľa odpisového plánu, ktorý bol zostavený na základe predpokladanej doby jeho používania zodpovedajúcej spotrebe budúcich ekonomických úžitkov z majetku. Odpisovať sa začína v mesiaci uvedenia majetku do používania. Nehmotný majetok, ktorého obstarávacia cena (resp. vlastné náklady) neprevýši 2 400 EUR, sa nezaraďuje na účty dlhodobého majetku a odpisuje sa jednorazovo pri uvedení do používania.

Predpokladaná doba používania, metóda odpisovania a odpisová sadzba sú uvedené v nasledujúcej tabuľke:

	<b>Predpokladaná doba používania v rokoch</b>	<b>Metóda odpisovania</b>	<b>Ročná odpisová sadzba v %</b>
Softvér	4	rovnomerne	25

Dlhodobý hmotný majetok sa odpisuje podľa odpisového plánu, ktorý bol zostavený na základe predpokladanej doby jeho používania zodpovedajúcej spotrebe budúcich ekonomických úžitkov z majetku. Odpisovať sa začína v mesiaci uvedenia majetku do používania. Hmotný majetok, ktorého obstarávacia cena (resp. vlastné náklady) neprevýši 1 700 EUR, sa nezaraďuje na účty dlhodobého majetku a odpisuje sa jednorazovo pri uvedení do používania.

Predpokladaná doba používania, metóda odpisovania a odpisová sadzba sú uvedené v nasledujúcej tabuľke:

	<b>Predpokladaná doba používania v rokoch</b>	<b>Metóda odpisovania</b>	<b>Ročná odpisová sadzba v %</b>
Stavby	20-30	rovnomerne	3,33-5
Samostatný hnutelný majetok			
<i>Stroje, prístroje a zariadenia</i>	4-12	rovnomerne	8,33-25
<i>Dopravné prostriedky</i>	4	rovnomerne	25

V prípade prechodného zníženia úžitkovej hodnoty dlhodobého majetku, ktorá bola zistená pri inventarizácii a je výrazne nižšia ako jeho ocenenie v účtovníctve po odpočítaní oprávok, je vytvorená opravná položka na úroveň jeho zistenej úžitkovej hodnoty.

Predpokladaná živostnosť dlhodobého majetku

Spoločnosť vykonáva svoju základnú podnikateľskú činnosť vo výrobe hygienických produktov. To podmieňuje značné investície do dlhodobého hmotného majetku. Odhad jeho predpokladanej životnosti a jej zmeny môžu mať preto významný vplyv na hospodársky výsledok Spoločnosti. Z tohto dôvodu vedenie Spoločnosti minimálne raz ročne prehodnocuje dovtedajší odhad predpokladanej životnosti dlhodobého hmotného majetku. Pri stanovovaní doby životnosti dlhodobého hmotného majetku Spoločnosť zohľadňuje podmienky na trhu, na ktorom pôsobí a štruktúru produkcie. Počas roka končiaceho k 31. decembru 2013 nedošlo k úprave živostnosti dlhodobého majetku.

#### c) Cenné papiere a podiely

Počnúc rokom 2013 spoločnosť oceňuje cenné papiere a podiely v dcérskej spoločnosti alebo v spoločnosti s podstatným vplyvom metódou vlastného imania. Zmeny reálnej hodnoty cenných papierov a podielov sa účtujú bez vplyvu na výsledok hospodárenia priamo do vlastného imania na účet Oceňovacie rozdiely z precenenia majetku a záväzkov. V dôsledku zmeny účtovnej metódy Spoločnosť vykázala oceňovací rozdiel z precenenia majetku vo výške 7 786 514 EUR (Pozn. F 1).

#### d) Zásoby

Zásoby nakupované sa oceňujú obstarávacou cenou, ktorá zahrňuje cenu, za ktorú sa majetok obstaral, a náklady súvisiace s obstaraním (clo, prepravu, poistné, provízie a pod.) znížené o zľavy z ceny. Zľava z ceny poskytnutá k už predaným alebo spotrebovaným zásobám sa účtuje ako zníženie nákladov na predané alebo spotrebované zásoby. Spoločnosť účtuje o zásobách spôsobom A tak, ako to definujú postupy účtovania. Úbytok zásob sa účtuje v cene zistenej metódou váženého aritmetického priemeru.

Zásoby vytvorené vlastnou činnosťou sa oceňujú vlastnými nákladmi. Vlastné náklady sú priame náklady (priamy materiál, priame mzdy a ostatné priame náklady) a časť nepriamych nákladov bezprostredne súvisiacich s vytvorením zásob vlastnou činnosťou (výrobná réžia). Výrobná réžia sa do vlastných nákladov zahrňuje v závislosti od stupňa rozpracovanosti týchto zásob.

Náhradné diely vytvorené vlastnou činnosťou sa oceňujú vlastnými nákladmi. Vlastné náklady sú účtované na základe skutočných výkonov pracovníkov dielne a na základe kalkulácií.

Ak sú obstarávací cena alebo vlastné náklady zásob vyššie než ich čistá realizačná hodnota ku dňu, ku ktorému sa zostavuje účtovná závierka, vytvára sa opravná položka k zásobám vo výške rozdielu medzi ich ocenením v účtovníctve a ich čistou realizačnou hodnotou. Čistá realizačná hodnota je predpokladaná predajná cena zásob znížená o predpokladané náklady na ich dokončenie a náklady súvisiace s ich predajom.

**e) Pohľadávky**

Pohľadávky sa pri ich vzniku oceňujú ich menovitou hodnotou. Opravná položka sa vytvára k pochybným a nedobytným pohľadávkam, kde existuje riziko nevykonalosti pohľadávok.

Ak je zostatková doba splatnosti pohľadávky dlhšia než jeden rok, vytvára sa opravná položka, ktorá predstavuje rozdiel medzi menovitou a súčasnou hodnotou pohľadávky. Súčasná hodnota pohľadávky sa počíta ako súčet súčinov budúcich peňažných príjmov a príslušných diskontných faktorov.

**f) Finančné účty**

Finančné účty tvoria peňažná hotovosť a zostatky na bankových účtoch, pričom riziko zmeny hodnoty tohto majetku je zanedbateľne nízke.

**g) Náklady budúcich období a príjmy budúcich období**

Náklady budúcich období a príjmy budúcich období sú vykazané vo výške, ktorá je potrebná na dodržanie zásady vecnej a časovej súvislosti s účtovným obdobím.

**h) Opravné položky**

Opravné položky sa tvoria na základe zásady opatrnosti, ak je opodstatnené predpokladať, že došlo k zníženiu hodnoty majetku oproti jeho oceneniu v účtovníctve. Opravná položka sa účtuje v sume opodstatneného predpokladu zníženia hodnoty majetku oproti jeho oceneniu v účtovníctve.

**i) Rezervy**

Rezerva je záväzok predstavujúci existujúcu povinnosť Spoločnosti, ktorá vznikla z minulých udalostí a je pravdepodobné, že v budúcnosti zníži jej ekonomické úžitky. Rezervy sú záväzky s neurčitým časovým vymedzením alebo výškou a oceňujú sa odhadom v sume potrebnej na splnenie existujúcej povinnosti ku dňu, ku ktorému sa zostavuje účtovná závierka.

Tvorba rezervy sa účtuje na vecne príslušný nákladový alebo majetkový účet, ku ktorému záväzok prislúcha. Použitie rezervy sa účtuje na ľarchu vecne príslušného účtu rezerv so súvzťažným zápisom v prospech vecne príslušného účtu záväzkov. Rozpustenie nepotrebných rezerv alebo jej časti sa účtuje opačným účtovným zápisom ako sa účtovala tvorba rezervy.

Rezerva na bonusy, rabaty, skontá a vrátenie kúpnej ceny pri reklamácii sa tvorí ako zníženie pôvodne dosiahnutých výnosov so súvzťažným zápisom v prospech účtu rezerv.

Spoločnosť vytvorila rezervy na mzdy za nevyčerpanú dovolenku vrátane sociálneho zabezpečenia, odmeny pracovníkom, nevyfakturované dodávky, overenie účtovnej závierky, odchodné do dôchodku a jubilejné odmeny.

**j) Záväzky**

Záväzky pri ich vzniku sa oceňujú menovitou hodnotou. Ak sa pri inventarizácii zistí, že suma záväzkov je iná ako ich výška v účtovníctve, uvedú sa záväzky v účtovníctve a v účtovnej závierke v tomto zistenom ocenení.

## k) Zamestnanecké požitky

Platy, mzdy, príspevky do štátnych dôchodkových a poisťných fondov, platená ročná dovolenka a platená zdravotná dovolenka, bonusy a ostatné nepeňažné požitky (napr. zdravotná starostlivosť) sa účtujú v účtovnom období, s ktorým vecne a časovo súvisia.

### Dlhodobé zamestnanecké požitky

V prípade programu s vopred stanoveným dôchodkovým plnením je stanovená výška plnenia, ktorú zamestnanec pri odchode do dôchodku dostane. Výška plnenia závisí od viacerých faktorov, akými sú napr. vek, počet odpracovaných rokov či mzda. Zamestnanec má na základe Zákonníka práce pri odchode do starobného dôchodku nárok na odmenu vo výške jednej priemernej mesačnej mzdy. Spoločnosť taktiež vypláca odmeny pri pracovných a životných jubileách.

Spoločnosť vzbudila na strane zamestnancov očakávania, že bude pokračovať v poskytovaní požitkov. Podľa usúdenia vedenia Spoločnosti nie je prerušenie ich poskytovania v súčasnosti realistické.

Závazok za už odpracovanú dobu zamestnania je ocenený v jeho súčasnej hodnote k súvahovému dňu. Poistno-matematické zisky alebo straty sa účtujú okamžite v čase ich vzniku pri prehodnotení výšky záväzku.

Hlavné poistno-matematické predpoklady použité na výpočet záväzku týkajúceho sa dôchodkového programu sú nasledovné:

Počet zamestnancov k 31. decembru 2013	675
Percento zamestnancov, ktorí ukončia zamestnanecký pomer so Spoločnosťou pred odchodom do dôchodku (miera ukončenia)	5% ročne
Predpokladané zvýšenie miezd	3,20%
Diskontná sadzba	3,05%
Dlhodobá inflácia	2,00%

## l) Splatná daň z príjmu

Daň z príjmov sa účtuje do nákladov Spoločnosti v období vzniku daňovej povinnosti a v priloženom výkaze ziskov a strát Spoločnosti je vypočítaná zo základu vyplývajúceho z hospodárskeho výsledku pred zdanením, ktorý bol upravený o pripočítateľné a odpočítateľné položky z titulu trvalých a dočasných úprav daňového základu a umorenia straty. Daňový záväzok je uvedený po znížení o preddavky na daň z príjmov, ktoré Spoločnosť uhradila v priebehu roka. V prípade, že uhradené preddavky na daň z príjmu v priebehu roka sú vyššie ako daňová povinnosť za tento rok, Spoločnosť vykazuje výslednú daňovú pohľadávku.

## m) Odložená daň z príjmu

Odložená daň z príjmu vyplýva z:

- rozdielov medzi účtovnou hodnotou majetku a účtovnou hodnotou záväzkov vykázanou v súvahe a ich daňovou základňou,
- možnosti umorovať daňovú stratu v budúcnosti, pod ktorou sa rozumie možnosť odpočítať daňovú stratu od základu dane v budúcnosti,
- možnosti previesť nevyužitú daňovú odpočty a iné daňové nároky do budúcich období.

K odpočítateľnému dočasnému rozdielu a zdaniteľnému dočasnému rozdielu k majetku a záväzku sa neúčtuje ani odložená daňová pohľadávka ani odložený daňový záväzok pri prvotnom zaúčtovaní majetku alebo záväzku v účtovníctve, ak v čase prvotného zaúčtovania nemá tento účtovný prípad vplyv ani na výsledok hospodárenia ani na základ dane a zároveň nejde o účtovný prípad vznikajúci u kupujúceho pri kúpe podniku alebo časti podniku, u prijímateľa vkladu pri vklade podniku alebo časti podniku alebo u nástupníckej účtovnej jednotke pri zlúčení, splynutí alebo rozdelení. K tomuto odpočítateľnému dočasnému rozdielu a zdaniteľnému dočasnému rozdielu sa odložená daňová pohľadávka a odložený daňový záväzok neúčtujú ani v nasledujúcich účtovných obdobiach.

Odložená daňová pohľadávka sa účtuje iba do takej výšky, do akej je pravdepodobné, že bude možné dočasné rozdiely vyrovnať voči budúcemu základu dane.

Pri výpočte odloženej dane sa použije sadzba dane z príjmov, o ktorej sa predpokladá, že bude platiť v čase vyrovnania odloženej dane.

**n) Dotácie zo štátneho rozpočtu**

O nároku na dotáciu, podporu alebo príspevok sa účtuje, ak je takmer isté, že na základe splnených podmienok na poskytnutie dotácie, podpory alebo príspevku budú tieto finančné prostriedky Spoločnosti poskytnuté.

Prijaté dotácie zo štátneho rozpočtu sa účtujú ako záväzok Spoločnosti ku dňu prijatia. Dotácie na hospodársku činnosť sa účtujú ako ostatné výnosy z hospodárskej činnosti, ak sa dotácia poskytla na úhradu nákladov, a to v časovej a vecnej súvislosti so zaúčtovaním nákladov vynaložených na príslušný účel, na ktorý sa dotácie na hospodársku činnosť poskytli. Dotácie na dlhodobý majetok sa účtujú v prospech výnosov budúcich období a následne sa vykážu ako ostatné výnosy z hospodárskej činnosti v časovej a vecnej súvislosti so zaúčtovaním odpisov obstaraného dlhodobého majetku.

**o) Výdavky budúcich období a výnosy budúcich období**

Výdavky budúcich období a výnosy budúcich období sú vykázané vo výške, ktorá je potrebná na dodržanie zásady vecnej a časovej súvislosti s účtovným obdobím.

**p) Leasing (Spoločnosť je nájomca)**

*Operatívny leasing.* Prenájom majetku formou operatívneho leasingu sa účtuje do nákladov priebežne počas doby trvania leasingovej zmluvy.

**q) Deriváty**

Deriváty sa pri nadobudnutí oceňujú cenou obstarania a ku dňu, ku ktorému sa zostavuje účtovná závierka, reálnou hodnotou.

Zmeny reálnych hodnôt zabezpečovacích derivátov sa účtujú bez vplyvu na výsledok hospodárenia priamo do vlastného imania ako oceňovacie rozdiely z precenenia majetku a záväzkov. Výsledok realizácie zabezpečovacích derivátov sa účtuje ako náklady na derivátové operácie a výnosy z derivátových operácií.

**r) Cudzía mena**

Majetok a záväzky vyjadrené v cudzej mene (okrem preddavkov prijatých a poskytnutých) sa prepočítavajú na eurá referenčným výmenným kurzom určeným a vyhláseným Európskou centrálnou bankou alebo Národnou bankou Slovenska v deň predchádzajúci dňu uskutočnenia účtovného prípadu alebo v deň, ku ktorému sa zostavuje účtovná závierka. Vzniknuté kurzové rozdiely sa účtujú s vplyvom na výsledok hospodárenia.

**s) Vykazovanie výnosov**

Výnosy z predaja výrobkov sa vykazujú v momente prenosu rizika a vlastníctva výrobku, obvykle po dodávke. Ak sa Spoločnosť zaviazala dopraviť výrobky na určité miesto, výnosy sa vykazujú v momente doručenia výrobku do cieľového miesta.

Výnosy z predaja služieb sa vykazujú v účtovnom období, v ktorom boli služby poskytnuté s ohľadom na stav rozpracovanosti danej služby. Tento je zistený na základe skutočne poskytnutých služieb ako pomernej časti k celkovému rozsahu dohodnutých služieb.

Výnosy sa vykazujú po odpočítaní dane z pridanej hodnoty, zliav a zrážok (rabaty, bonusy, skontá, dobropisy a pod.). Výnosové úroky sa účtujú rovnomerne v účtovných obdobiach, ktorých sa vecne a časovo týkajú.

Výnosy Spoločnosti tvoria najmä tržby z predaja hygienických výrobkov pre detskú, dámsku, pánsku a dennú hygienu (bližšie špecifikované v Poznámke G1).



Dlhodobý nehmotný majetok	Aktívované náklady na vývoj		Oceniteľné práva	Goodwill	Ostatný DNM	Obstarávaný DNM	Poskytnuté preddavky na DNM	Spolu
	a	b						
Prvotné ocenenie								
Stav k 1.1.2012	0	342 969	0	0	0	0	0	342 969
Prírastky	0	0	0	0	0	32 427	0	32 427
Úbytky	0	0	0	0	0	0	0	0
Presuny	0	21 985	0	0	0	-21 985	0	0
<b>Stav k 31.12.2012</b>	<b>0</b>	<b>364 954</b>	<b>0</b>	<b>0</b>	<b>0</b>	<b>10 442</b>	<b>0</b>	<b>375 396</b>
Oprávky								
Stav k 1.1.2012	0	241 203	0	0	0	0	0	241 203
Prírastky	0	57 656	0	0	0	0	0	57 656
Úbytky	0	0	0	0	0	0	0	0
<b>Stav k 31.12.2012</b>	<b>0</b>	<b>298 859</b>	<b>0</b>	<b>0</b>	<b>0</b>	<b>0</b>	<b>0</b>	<b>298 859</b>
Opravné položky								
Stav k 1.1.2012	0	0	0	0	0	0	0	0
Prírastky	0	0	0	0	0	0	0	0
Úbytky	0	0	0	0	0	0	0	0
<b>Stav k 31.12.2012</b>	<b>0</b>	<b>0</b>	<b>0</b>	<b>0</b>	<b>0</b>	<b>0</b>	<b>0</b>	<b>0</b>
Zostatková hodnota								
Stav k 1.1.2012	0	101 766	0	0	0	0	0	101 766
<b>Stav k 31.12.2012</b>	<b>0</b>	<b>66 095</b>	<b>0</b>	<b>0</b>	<b>0</b>	<b>10 442</b>	<b>0</b>	<b>76 537</b>



Dlhodobý hmotný majetok a	Pozemky b	Stavby c	Samostatné hnuteľné veci		Pestovateľské celky trvalých porastov e	Základné stádo a ťažné zvieratá f	Ostatný DHM g	Obstarávaný DHM h	Poskytnuté preddavky na DHM i	Spolu
			Súbory hnuteľných vecí d	Stavby c						
Prvotné ocenenie										
<b>Stav k 1.1.2012</b>	<b>327 839</b>	<b>23 932 968</b>	<b>92 209 338</b>	<b>0</b>	<b>0</b>	<b>0</b>	<b>537 682</b>	<b>419 417</b>	<b>0</b>	<b>117 427 244</b>
Prírastky	0	0	0	0	0	0	0	6 561 172	188 928	6 750 100
Úbytky	0	500	610 539	0	0	0	0	80 517	0	691 556
Presuny	0	254 352	3 340 377	0	0	0	55 828	-3 650 557	0	0
<b>Stav k 31.12.2012</b>	<b>327 839</b>	<b>24 186 820</b>	<b>94 939 176</b>	<b>0</b>	<b>0</b>	<b>0</b>	<b>593 510</b>	<b>3 249 515</b>	<b>188 928</b>	<b>123 485 788</b>
Oprávky										
<b>Stav k 1.1.2012</b>	<b>0</b>	<b>3 695 638</b>	<b>58 034 752</b>	<b>0</b>	<b>0</b>	<b>0</b>	<b>0</b>	<b>0</b>	<b>0</b>	<b>61 730 390</b>
Prírastky	0	1 801 323	8 597 372	0	0	0	8 192	0	0	10 406 887
Úbytky	0	500	610 539	0	0	0	0	0	0	611 039
<b>Stav k 31.12.2012</b>	<b>0</b>	<b>5 496 461</b>	<b>66 021 585</b>	<b>0</b>	<b>0</b>	<b>0</b>	<b>8 192</b>	<b>0</b>	<b>0</b>	<b>71 526 238</b>
Opravné položky										
<b>Stav k 1.1.2012</b>	<b>0</b>	<b>0</b>	<b>215 455</b>	<b>0</b>	<b>0</b>	<b>0</b>	<b>537 682</b>	<b>0</b>	<b>0</b>	<b>753 137</b>
Prírastky	0	0	217 139	0	0	0	0	0	0	217 139
Úbytky	0	0	0	0	0	0	0	0	0	0
<b>Stav k 31.12.2012</b>	<b>0</b>	<b>0</b>	<b>432 594</b>	<b>0</b>	<b>0</b>	<b>0</b>	<b>537 682</b>	<b>0</b>	<b>0</b>	<b>970 276</b>
Zostatková hodnota										
<b>Stav k 1.1.2012</b>	<b>327 839</b>	<b>20 237 330</b>	<b>33 959 131</b>	<b>0</b>	<b>0</b>	<b>0</b>	<b>0</b>	<b>419 417</b>	<b>0</b>	<b>54 943 717</b>
<b>Stav k 31.12.2012</b>	<b>327 839</b>	<b>18 690 359</b>	<b>28 484 997</b>	<b>0</b>	<b>0</b>	<b>0</b>	<b>47 636</b>	<b>3 249 515</b>	<b>188 928</b>	<b>50 989 274</b>

Dlhodobý hmotný majetok (budovy, stroje a sklady) je poistený pre prípad škôd až do výšky 229 394 000 EUR (2012: 221 559 000 EUR) a pre prípad prerušenia prevádzky spôsobenej napr. živelnou pohromou až do výšky 191 400 000 EUR (2012: 185 900 000EUR).





Výška vlastného imania k 31. decembru 2013 a výsledok hospodárenia jednotlivých spoločností za bežné účtovné obdobie je uvedená v nasledujúcej tabuľke:

Obchodné meno a sídlo spoločnosti, v ktorej má ÚJ umiestnený DFM	Podiel ÚJ na ZI v %	Podiel ÚJ na hlasovacích právach v %	Hodnota vlastného imania ÚJ, v ktorej má ÚJ umiestnený DFM	Výsledok hospodárenia ÚJ, v ktorej má ÚJ umiestnený DFM	Účtovná hodnota DFM
a	b	c	d	e	f
<b>Dcérske účtovné jednotky</b>					
SCA Hygiene Slovakia s.r.o.	99,98	99,98	11 603 753	1 131 006	11 601 432
<b>Dlhodobý finančný majetok spolu</b>					<b>11 601 432</b>

#### 4. Zásoby

Vývoj opravnej položky v priebehu účtovného obdobia je uvedený v nasledujúcej tabuľke:

Zásoby	Stav k 1.1.2013	Tvorba OP	Zúčtovanie OP z dôvodu zániku opodstatnenosti	Zúčtovanie OP z dôvodu vyradenia majetku z účtovníctva	Stav k 31.12.2013
a	b	c	d	e	f
Materiál	536 054	120 000	0	487 513	168 541
Nedokončená výroba a polotovary vlastnej výroby	0	0	0	0	0
Výrobky	18 943	137 626	0	18 943	137 626
Zvieratá	0	0	0	0	0
Tovar	20 244	7 602	0	20 244	7 602
Nehnuteľnosť na predaj	0	0	0	0	0
Poskytnuté preddavky na zásoby	0	0	0	0	0
<b>Zásoby spolu</b>	<b>575 241</b>	<b>265 228</b>	<b>0</b>	<b>526 700</b>	<b>313 769</b>

Zníženie čistej realizačnej hodnoty zásob bolo zohľadnené vytvorením opravnej položky. Čistá realizačná hodnota zásob sa znížila predovšetkým v dôsledku nepredajnosti zásob.

Na zásoby nie je zriadené záložné právo.

## 5. Pohľadávky

Veková štruktúra dlhodobých a krátkodobých pohľadávok k 31. decembru 2013 je uvedená v nasledujúcej tabuľke:

Názov položky a	V lehote splatnosti b	Po lehote splatnosti c	Pohľadávky spolu d
<b>Dlhodobé pohľadávky</b>			
Pohľadávky z obchodného styku	0	0	0
Pohľadávky voči dcérskej účtovnej jednotke a materskej účtovnej jednotke	0	0	0
Ostatné pohľadávky v rámci konsolidovaného celku	0	0	0
Pohľadávky voči spoločníkom, členom a združeniu	0	0	0
Iné pohľadávky	0	0	0
<b>Dlhodobé pohľadávky spolu</b>	<b>0</b>	<b>0</b>	<b>0</b>
<b>Krátkodobé pohľadávky</b>			
Pohľadávky z obchodného styku	17 018 676	224 976	17 243 652
Pohľadávky voči dcérskej účtovnej jednotke a materskej účtovnej jednotke	0	0	0
Ostatné pohľadávky v rámci konsolidovaného celku	5 400 000	0	5 400 000
Pohľadávky voči spoločníkom, členom a združeniu	0	0	0
Sociálne poistenie	0	0	0
Daňové pohľadávky a dotácie	1 347 205	0	1 347 205
Iné pohľadávky	12 383	0	12 383
<b>Krátkodobé pohľadávky spolu</b>	<b>23 778 264</b>	<b>224 976</b>	<b>24 003 240</b>

### Pohľadávky podľa zostatkovej doby splatnosti

a	Stav k 31.12.2013 b	Stav k 31.12.2012 c
Pohľadávky po lehote splatnosti	224 976	3 220 624
Pohľadávky so zostatkovou dobou splatnosti do jedného roka	23 778 264	31 741 992
<b>Krátkodobé pohľadávky spolu</b>	<b>24 003 240</b>	<b>34 962 616</b>
Pohľadávky so zostatkovou dobou splatnosti jeden rok až päť rokov	0	0
Pohľadávky so zostatkovou dobou splatnosti dlhšou ako päť rokov	0	0
<b>Dlhodobé pohľadávky spolu</b>	<b>0</b>	<b>0</b>

Spoločnosť neeviduje pohľadávky kryté záložným právom.

## 6. Pôžičky poskytnuté spriazneným stranám

Prehľad pôžičiek poskytnutých spriazneným stranám je uvedený v nasledujúcej tabuľke:

Názov položky a	Mena b	Úrok p. a. v % c	Dátum splatnosti d	Suma istiny v EUR k 31.12.2013 e	Suma istiny v EUR k 31.12.2012 f
<b>Krátkodobé pôžičky:</b>				<b>5 400 000</b>	<b>17 576 770</b>
Depozitné úložky (SCA Capital N.V.)	EUR	premenlivý	Podľa splatnosti jednotlivých úložiek	5 400 000	17 576 770

Jednotlivé pôžičky nie sú zabezpečené.

## 7. Finančné účty

Informácie o finančných účtoch okrem krátkodobého finančného majetku sú uvedené nižšie:

Názov položky	Stav k 31.12.2013	Stav k 31.12.2012
Pokladnica, ceniny	4 941	3 310
Bežné bankové účty	1 084 522	493 683
Bankové účty termínované	0	0
Peniaze na ceste	0	0
<b>Spolu</b>	<b>1 089 463</b>	<b>496 993</b>

Účtami v bankách môže Spoločnosť voľne disponovať.

## 8. Časové rozlíšenie

Jednotlivé položky časového rozlíšenia sú uvedené v nasledujúcej tabuľke:

Opis položky časového rozlíšenia	Stav k 31.12.2013	Stav k 31.12.2012
<b>Náklady budúcich období dlhodobé, z toho:</b>	<b>404 537</b>	<b>428 437</b>
Čistička odpadových vôd, trafostanica	404 537	428 437
<b>Náklady budúcich období krátkodobé, z toho:</b>	<b>108 512</b>	<b>100 054</b>
Čistička odpadových vôd, trafostanica	23 900	23 900
Poistenie majetku	75 224	71 089
Ostatné	9 388	5 065
<b>Príjmy budúcich období krátkodobé, z toho:</b>	<b>173</b>	<b>464</b>
Úroky z depozitov vrámci Skupiny	173	464
<b>Spolu</b>	<b>513 222</b>	<b>528 955</b>

## F. PASÍVA

### 1. Vlastné imanie

Prehľad pohybu vlastného imania v priebehu bežného a predchádzajúceho účtovného obdobia je uvedený v nasledujúcich tabuľkách:

Položka vlastného imania	Stav k 1.1.2013	Prírastky	Úbytky	Presuny	Stav k 31.12.2013
a	b	c	d	e	f
Základné imanie	12 288 389	0	0	0	12 288 389
Vlastné akcie a vlastné obchodné podiely	0	0	0	0	0
Zmena základného imania	0	0	0	0	0
Pohľadávky za upísané vlastné imanie	0	0	0	0	0
Emisné ážio	0	0	0	0	0
Ostatné kapitálové fondy	0	0	0	0	0
Zákonný rezervný fond (nedeliteľný fond) z kapitálových vkladov	0	0	0	0	0
Oceňovacie rozdiely z precenenia majetku a záväzkov	-10 595	10 595	7 755 278	0	-7 755 278
Oceňovacie rozdiely z kapitálových účastín	0	0	0	0	0
Oceňovacie rozdiely z precenenia pri zlúčení, splynutí a rozdelení	0	0	0	0	0
Zákonný rezervný fond	1 228 839	0	0	0	1 228 839
Nedeliteľný fond	0	0	0	0	0
Štatutárne fondy a ostatné fondy	0	0	0	0	0
Nerozdelený zisk minulých rokov	61 093 461	0	30 000 000	11 071 264	42 164 726
Neuhradená strata minulých rokov	0	0	0	0	0
Výsledok hospodárenia bežného účtovného obdobia	11 071 264	13 383 724	0	-11 071 264	13 383 724
Ostatné položky vlastného imania	0	0	0	0	0
Účet 491 - Vlastné imanie fyzickej osoby - podnikateľa	0	0	0	0	0
<b>Vlastné imanie spolu</b>	<b>85 671 358</b>	<b>13 394 319</b>	<b>37 755 278</b>	<b>0</b>	<b>61 310 400</b>

Položka vlastného imania	Stav k 1.1.2012	Prírastky	Úbytky	Presuny	Stav k 31.12.2012
a	b	c	d	e	f
Základné imanie	12 288 389	0	0	0	12 288 389
Vlastné akcie a vlastné obchodné podiely	0	0	0	0	0
Zmena základného imania	0	0	0	0	0
Pohľadávky za upísané vlastné imanie	0	0	0	0	0
Emisné ážio	0	0	0	0	0
Ostatné kapitálové fondy	0	0	0	0	0
Zákonný rezervný fond (nedeliteľný fond) z kapitálových vkladov	0	0	0	0	0
Oceňovacie rozdiely z precenenia majetku a záväzkov	40 859	0	51 454	0	-10 595
Oceňovacie rozdiely z kapitálových účastí	0	0	0	0	0
Oceňovacie rozdiely z precenenia pri zlúčení, splynutí a rozdelení	0	0	0	0	0
Zákonný rezervný fond	1 228 839	0	0	0	1 228 839
Nedeliteľný fond	0	0	0	0	0
Štatutárne fondy a ostatné fondy	0	0	0	0	0
Nerozdelený zisk minulých rokov	49 859 016	0	0	11 234 445	61 093 461
Neuhradená strata minulých rokov	0	0	0	0	0
Výsledok hospodáre- nia bežného účtovného obdobia	11 234 445	11 071 264	0	-11 234 445	11 071 264
Ostatné položky vlastného imania	0	0	0	0	0
Účet 491 - Vlastné imanie fyzickej osoby - podnikateľa	0	0	0	0	0
<b>Vlastné imanie spolu</b>	<b>74 651 548</b>	<b>11 071 264</b>	<b>51 454</b>	<b>0</b>	<b>85 671 358</b>

Prehľad ziskov a strát, ktoré boli účtované priamo na účty vlastného imania:

Oceňovacie rozdiely z precenenia majetku a záväzkov:	
- precenenie podielových cenných papierov použitím metódy vlastného imania	7 755 278
- odložený daňový záväzok k zmene reálnej hodnoty	14 664
<b>Spolu</b>	<b>7 769 942</b>

Účtovný zisk za rok 2012 vo výške 11 071 264 EUR bol rozdelený nasledovne:

Názov položky	2012
<b>Účtovný zisk</b>	<b>11 071 264</b>
<b>Rozdelenie účtovného zisku</b>	<b>2013</b>
Rozdelenie podielu na zisku spoločníkom, členom	11 071 264
<b>Spolu</b>	<b>11 071 264</b>

Štatutárny orgán zatiaľ nerozhodol o návrhu na rozdelenie hospodárskeho výsledku za rok 2013.

## 2. Rezervy

Prehľad rezerv je uvedený v nasledujúcej tabuľke:

Názov položky	Stav k 1.1.2013	Tvorba	Použitie	Zrušenie	Stav k 31.12.2013
a	b	c	d	e	f
<b>Dlhodobé rezervy, z toho:</b>	<b>421 132</b>	<b>194 132</b>	<b>55 937</b>	<b>0</b>	<b>559 328</b>
<i>Ostatné dlhodobé rezervy, z toho:</i>	<i>421 132</i>	<i>194 132</i>	<i>55 937</i>	<i>0</i>	<i>559 328</i>
Rezerva na jubilejné odmeny	318 631	140 729	44 255	0	415 106
Rezerva na odchodné do dôchodku	102 501	53 403	11 682	0	144 222
<b>Krátkodobé rezervy, z toho:</b>	<b>1 213 492</b>	<b>1 047 449</b>	<b>1 125 850</b>	<b>82 642</b>	<b>1 052 449</b>
<i>Zákonné krátkodobé rezervy, z toho:</i>	<i>663 802</i>	<i>619 327</i>	<i>633 293</i>	<i>25 509</i>	<i>624 327</i>
Mzdy na nevyčerpaná dovolenku, vrátane sociálneho zabezpečenia	129 088	176 605	129 088	0	176 605
Rezerva na audit	28 800	29 340	28 800	0	29 340
Nezafakturované dodávky, služby	505 914	413 382	475 405	25 509	418 382
<i>Ostatné krátkodobé rezervy, z toho:</i>	<i>549 690</i>	<i>428 122</i>	<i>492 557</i>	<i>57 133</i>	<i>428 122</i>
Odmeny pracovníkom	541 190	420 122	492 557	48 633	420 122
Odvod za ZPS	8 500	8 000	0	8 500	8 000
<b>Rezervy spolu</b>	<b>1 634 624</b>	<b>1 241 581</b>	<b>1 181 787</b>	<b>82 642</b>	<b>1 611 777</b>

Názov položky	Stav k 1.1.2012	Tvorba	Použitie	Zrušenie	Stav k 31.12.2012
a	b	c	d	e	f
<b>Dlhodobé rezervy, z toho:</b>	<b>517 763</b>	<b>34 034</b>	<b>130 665</b>	<b>0</b>	<b>421 132</b>
<i>Ostatné dlhodobé rezervy, z toho:</i>	<i>517 763</i>	<i>34 034</i>	<i>130 665</i>	<i>0</i>	<i>421 132</i>
Rezerva na jubilejné odmeny	397 049	43 451	121 869	0	318 631
Rezerva na odchodné do dôchodku	120 714	-9 417	8 796	0	102 501
<b>Krátkodobé rezervy, z toho:</b>	<b>1 225 063</b>	<b>1 213 492</b>	<b>1 137 003</b>	<b>88 060</b>	<b>1 213 492</b>
<i>Zákonné krátkodobé rezervy, z toho:</i>	<i>701 485</i>	<i>663 802</i>	<i>689 346</i>	<i>12 139</i>	<i>663 802</i>
Mzdy na nevyčerpaná dovolenku, vrátane sociálneho zabezpečenia	190 170	129 088	190 170	0	129 088
Rezerva na audit	28 800	28 800	28 800	0	28 800
Nezafakturované dodávky, služby	482 515	505 914	470 376	12 139	505 914
<i>Ostatné krátkodobé rezervy, z toho:</i>	<i>523 578</i>	<i>549 690</i>	<i>447 657</i>	<i>75 921</i>	<i>549 690</i>
Odmeny pracovníkom	513 078	541 190	438 607	74 471	541 190
Odvod za ZPS	10 500	8 500	9 050	1 450	8 500
<b>Rezervy spolu</b>	<b>1 742 826</b>	<b>1 247 526</b>	<b>1 267 668</b>	<b>88 060</b>	<b>1 634 624</b>

Spoločnosť od roku 2010 tvorí rezervu na jubilejné odmeny, ktorá je vyplácaná pri životných jubileách 30, 40, 50 a 60 rokov ako aj pri splnení odpracovaných 10, 15 a 20 rokov v Spoločnosti. Rezerva na odchodné do dôchodku je vyplácaná pri odchode na starobný alebo invalidný dôchodok.

### 3. Závazky

Štruktúra záväzkov (okrem bankových úverov) podľa zostatkovej doby splatnosti je uvedená v nasledujúcej tabuľke:

Názov položky	Stav k 31.12.2013	Stav k 31.12.2012
Závazky po lehote splatnosti	232 201	277 452
Závazky so zostatkovou dobou splatnosti do jedného roka vrátane	29 108 364	25 109 725
<b>Krátkodobé záväzky spolu</b>	<b>29 340 565</b>	<b>25 387 177</b>
Závazky so zostatkovou dobou splatnosti jeden rok až päť rokov	1 844 152	1 804 755
Závazky so zostatkovou dobou splatnosti nad päť rokov	0	0
<b>Dlhodobé záväzky spolu</b>	<b>1 844 152</b>	<b>1 804 755</b>

Spoločnosť k 31. decembru 2013 neeviduje záväzky kryté záložným právom.

#### 4. Odložený daňový záväzok

Výpočet odloženého daňového záväzku je uvedený v nasledujúcej tabuľke:

Názov položky	Stav k 31.12.2013	Stav k 31.12.2012
<b>Dočasné rozdiely medzi účtovnou hodnotou majetku a daňovou základňou, z toho:</b>	<b>10 009 295</b>	<b>9 633 665</b>
odpočítateľné	313 768	0
zdaniteľné	10 323 064	9 633 665
<b>Dočasné rozdiely medzi účtovnou hodnotou záväzkov a daňovou základňou, z toho:</b>	<b>-1 669 478</b>	<b>-1 827 197</b>
odpočítateľné	-1 669 478	-1 827 197
zdaniteľné	0	0
<b>Možnosť umorovať daňovú stratu v budúcnosti</b>	<b>0</b>	<b>0</b>
<b>Možnosť previesť nevyužitú daňovú odpočty</b>	<b>0</b>	<b>0</b>
<b>Sadzba dane z príjmov ( v %) *</b>	<b>22%</b>	<b>23%</b>
<b>Odložená daňová pohľadávka vypočítaná</b>	<b>0</b>	<b>0</b>
<b>Uplatnená daňová pohľadávka zaúčtovaná</b>	<b>0</b>	<b>0</b>
Zaúčtovaná ako zníženie nákladov	0	0
Zaúčtovaná do vlastného imania	0	0
<b>Odložený daňový záväzok</b>	<b>1 834 760</b>	<b>1 795 488</b>
<b>Zmena odloženého daňového záväzku</b>	<b>39 272</b>	<b>-50 993</b>
Zaúčtovaná ako náklad	24 608	-30 583
Zaúčtovaná do vlastného imania	14 664	-20 410

\* Ku koncu roka 2013 došlo k zmene daňovej legislatívy, na základe ktorej sa znižuje daň z príjmov právnických osôb z 23% na 22% s účinnosťou od 1. januára 2014.

#### 5. Sociálny fond

Tvorba a čerpanie sociálneho fondu v priebehu účtovného obdobia sú uvedené v nasledujúcej tabuľke:

Názov položky	2013	2012
<b>Začiatkový stav sociálneho fondu</b>	<b>9 267</b>	<b>12 901</b>
Tvorba sociálneho fondu na ťarchu nákladov	46 474	42 819
Tvorba sociálneho fondu zo zisku	0	0
Ostatná tvorba sociálneho fondu	0	0
<b>Tvorba sociálneho fondu spolu</b>	<b>46 474</b>	<b>42 819</b>
<b>Čerpanie sociálneho fondu</b>	<b>46 349</b>	<b>46 453</b>
<b>Konečný zostatok sociálneho fondu</b>	<b>9 392</b>	<b>9 267</b>

## 6. Pôžičky prijaté od spriaznených strán

Prehľad pôžičiek prijatých od spriaznených strán strán je uvedený v nasledujúcej tabuľke:

Názov položky a	Mena b	Úrok p. a. v % c	Dátum splatnosti d	Suma istiny v EUR k 31.12.2013 e	Suma istiny v EUR k 31.12.2012 f
<b>Krátkodobé pôžičky:</b>				<b>273 706</b>	<b>228 589</b>
Cash pooling	EUR	1,30%	Neurčitý	273 706	228 589
<b>Spolu</b>				<b>273 706</b>	<b>228 589</b>

Krátkodobé záväzky vo výške 273 706 EUR predstavujú záväzky voči spoločnosti SCA Finance AB, Švédsko, vyplývajúce z cash pooling v USD.

Zmluvne nie je špecifikovaná forma zabezpečenia jednotlivých pôžičiek.

## 7. Časové rozlíšenie

Štruktúra časového rozlíšenia je uvedená v nasledujúcej tabuľke:

Názov položky	Stav k 31.12.2013	Stav k 31.12.2012
<b>Výnosy budúcich období krátkodobé, z toho:</b>	<b>408 612</b>	<b>504 124</b>
Štátna dotácia	408 612	504 124
<b>Spolu</b>	<b>408 612</b>	<b>504 124</b>

## G. VÝNOSY

### 1. Tržby za vlastné výkony a tovar

Tržby za vlastné výkony a tovar podľa jednotlivých segmentov, t.j. podľa typov výrobkov a služieb, a podľa hlavných teritórií sú uvedené v nasledujúcej tabuľke:

Oblasť odbytu a	Tovar		Výrobky a služby		Spolu	
	2013	2012	2013	2012	2013	2012
	b	c	d	e	f	g
Slovenská Republika	18 738 886	18 340 882	1 753 071	373 374	20 491 957	18 714 256
Západná Európa	10 091 129	1 529 904	97 821 909	96 787 408	107 913 038	98 317 312
Rusko	728 568	918 397	14 981 170	12 320 380	15 709 738	13 238 777
Balkánske štáty	4 159 970	5 000 460	9 204 213	7 813 649	13 364 183	12 814 109
Rumunsko	3 564 276	3 231 537	1 678 985	1 675 275	5 243 261	4 906 812
Ostatné štáty bývalého ZSSR	365 267	521 944	5 889 534	5 823 321	6 254 801	6 345 265
Maďarsko	840 250	222 333	2 316 198	2 023 413	3 156 448	2 245 746
Česká Republika	685 979	10 140	482 923	473 574	1 168 902	483 714
Poľsko	1 172 679	39 840	1 867 203	1 723 409	3 039 882	1 763 249
Afrika	0	0	2 386 023	798 339	2 386 023	798 339
Amerika	32 443	37 439	3 683 510	3 388 635	3 715 953	3 426 074
Austrália	0	0	1 291 784	1 010 484	1 291 784	1 010 484
Ázia - Blízky východ (ME)	-5 007	82 333	2 532 506	2 311 523	2 527 499	2 393 856
Ostatné štáty	107 713	86 827	90 944	144 441	198 657	231 268
<b>Spolu</b>	<b>40 482 153</b>	<b>30 022 036</b>	<b>145 979 973</b>	<b>136 667 225</b>	<b>186 462 126</b>	<b>166 689 261</b>

Tržby za vlastné výkony a tovar podľa hlavných produktov (v EUR):

	2013	2012
Baby (hygienická výroba detská)	10 635 392	10 151 596
Fempro (hygienická výroba dámska)	109 039 596	105 847 718
Tissue (hygienická výroba pre dennú potrebu)	17 384 953	6 844 871
Inco (hygienická výroba pre inkontinentných pacientov)	49 402 185	43 845 076
<b>Spolu</b>	<b>186 462 126</b>	<b>166 689 261</b>

## 2. Zmena stavu zásob vlastnej výroby

Zmena stavu zásob vlastnej výroby vo výkaze ziskov a strát predstavuje zvýšenie o výške 977 932 EUR. Vychádzajúc zo súvahových položiek dosahuje zvýšenie výšku 809 444 EUR, ako je to uvedené v nasledujúcej tabuľke:

Názov položky a	Stav k 31.12.2013 b	Stav k 31.12.2012 c	Stav k 1.1.2012 d	Zmena stavu vnútroorgani- začných zásob	
				2013 e	2012 f
Nedokončená výroba a polotovary vlastnej výroby	86 706	113 578	67 255	-26 872	46 323
Výrobky	4 336 801	3 500 485	6 606 709	836 316	-3 106 224
Zvieratá	0	0	0	0	0
<b>Spolu</b>	<b>4 423 507</b>	<b>3 614 063</b>	<b>6 673 964</b>	<b>809 444</b>	<b>-3 059 901</b>
Manká a škody				2 260	2 456
Reprezentačné				30 985	30 921
Dary				0	0
Iné				135 243	6 809
<b>Zmena stavu vnútroorganizač- ných zásob vo výkaze zis- kov a strát</b>				<b>977 932</b>	<b>-3 019 715</b>

## 3. Ostatné výnosy z hospodárskej, finančnej a mimoriadnej činnosti

Informácie o výnosoch pri aktivácii nákladov a o výnosoch z hospodárskej činnosti, finančnej činnosti a mimoriadnej činnosti sú uvedené nižšie:

Názov položky	2013	2012
<b>Významné položky pri aktivácii nákladov, z toho:</b>	<b>465 453</b>	<b>292 732</b>
Dlhodobý hmotný majetok vytvorený vlastnou činnosťou	462 068	281 184
Aktivácia náhradných dielov na sklad	3 385	11 548
<b>Ostatné významné položky výnosov z hospodárskej činnosti, z toho:</b>	<b>2 380 518</b>	<b>2 080 073</b>
Predaj materiálu	1 242 003	1 133 205
Prijaté náhrady za manká a škody	41 178	2 236
Prefakturácia nákladov projektu "Growth Market" v rámci skupiny SCA	174 892	312 144
Ostatná prefakturácia v rámci skupiny SCA	789 593	501 256
Výnosy - rozpustenie štátnej dotácie (na investície a pracovné miesta) - (Pozn. F 7)	95 512	111 420
Inventúrne prebytky zásob	580	66
Výnos z odpísanej pohľadávky	20 000	1 865
Ostatné	16 760	17 881
<b>Finančné výnosy, z toho:</b>	<b>464 509</b>	<b>727 084</b>
<i>Kurzové zisky, z toho:</i>	<i>337 682</i>	<i>353 186</i>
kurzové zisky ku dňu, ku ktorému sa zostavuje účtovná závierka	36 780	0
<i>Ostatné významné položky finančných výnosov, z toho:</i>	<i>126 827</i>	<i>373 898</i>
Výnosové úroky	10 823	77 883
Výnosy z derivátových operácií	115 171	296 015
Ostatné	833	0

#### 4. Čistý obrat

Informácie o čistom obrate Spoločnosti sú uvedené nižšie:

Názov položky	2013	2012
Tržby za vlastné výrobky	143 713 797	134 977 673
Tržby z predaja služieb	2 266 176	1 689 552
Tržby za tovar	40 482 153	30 022 036
Výnosy zo zákazky	0	0
Výnosy z nehnuteľnosti na predaj	0	0
Iné výnosy súvisiace s bežnou činnosťou	2 392 174	2 157 956
<b>Čistý obrat celkom</b>	<b>188 854 300</b>	<b>168 847 217</b>

## H. NÁKLADY

Prehľad nákladov Spoločnosti je uvedený v nasledujúcej tabuľke:

Názov položky	2013	2012
<b>Náklady za poskytnuté služby, z toho:</b>	<b>17 185 197</b>	<b>15 454 933</b>
<i>Náklady voči audítorovi, audítorskej spoločnosti, z toho:</i>	<i>98 504</i>	<i>76 000</i>
náklady za overenie individuálnej účtovnej závierky	65 700	64 000
súvisiace audítorské služby	20 904	0
daňové poradenstvo	11 900	12 000
<i>Ostatné významné položky nákladov za poskytnuté služby, z toho:</i>	<i>17 086 693</i>	<i>15 378 933</i>
Služby poskytnuté podnikmi v skupine	3 744 751	3 931 232
Doprava	712 247	347 918
Nájomné	467 491	481 405
Právne, ekonomické a iné poradenstvo	88 783	144 773
Inzercia a reklama	1 782 736	1 982 943
Marketing	1 948 343	1 206 441
IT služby	1 158 587	1 089 991
Manažérske služby	1 022	3 000
Služby - ručné balenie	2 656 415	1 913 819
Služby - Group 4	151 110	189 804
Upratovacie služby	257 778	238 727
Nájomné palety	463 717	400 286
Operatívny leasing	403 303	410 207
Telefóny a poštovné	265 047	272 917
Spaľovanie odpadu	44 866	75 936
Príspevky obchodnej komore	13 192	5 503
Školenia a vzdelávanie	130 955	94 611
Opravy a údržba	1 468 836	1 353 171
Cestovné	457 178	411 721
Reprezentačné	284 945	242 946
Ostatné	585 391	581 582
<b>Ostatné významné položky nákladov z hospodárskej činnosti, z toho:</b>	<b>444 774</b>	<b>570 243</b>
Manká a škody	6 717	4 857
Tvorba a zúčtovanie opravných položiek k pohľadávkam	0	20 413
Dary	103 139	122 927
Ostatné	334 918	422 046
<b>Finančné náklady, z toho:</b>	<b>512 273</b>	<b>607 733</b>
<i>Kurzové straty, z toho:</i>	<i>446 470</i>	<i>557 136</i>
kurzové straty ku dňu, ku ktorému sa zostavuje účtovná závierka	35 322	32 420
<i>Ostatné významné položky finančných nákladov, z toho:</i>	<i>65 803</i>	<i>50 597</i>
Úroky z bankových úverov	619	628
Úroky z vnútrogrupinových úverov	4 772	4 914
Náklady na derivátové operácie	24 384	13 964
Náklady na poistenie majetku	18 261	15 816
Poplatky za bankové transakcie	16 567	15 275
Ostatné	1 200	0

## I. DANE Z PRÍJMOV

Názov položky	Stav k 31.12.2013	Stav k 31.12.2012
Suma odloženej daňovej pohľadávky účtovanej ako náklad alebo výnos vyplývajúca zo zmeny sadzby dane z príjmov	0	312 259
Suma odloženého daňového záväzku účtovaného ako náklad alebo výnos vyplývajúci zo zmeny sadzby dane z príjmov	-83 398	
Suma odloženej daňovej pohľadávky týkajúca sa umorenia daňovej straty, nevyužitých daňových odpočtov a iných nárokov, ako aj dočasných rozdielov predchádzajúcich účtovných období, ku ktorým sa v predchádzajúcich účtovných obdobiach odložená daňová pohľadávka neúčtovala	0	0
Suma odloženého daňového záväzku, ktorý vznikol z dôvodu neúčtovania tej časti odloženej daňovej pohľadávky v bežnom účtovnom období, o ktorej sa účtovalo v predchádzajúcich účtovných obdobiach	0	0
Suma neuplatneného umorenia daňovej straty, nevyužitých daňových odpočtov a iných nárokov a odpočítateľných dočasných rozdielov, ku ktorým nebola účtovaná odložená daňová pohľadávka	0	0
Suma odloženej dani z príjmov, ktorá sa vzťahuje na položky účtované priamo na účty vlastného imania bez účtovania na účty nákladov a výnosov	14 664	-20 410

Prechod od teoretickej k vykázanej dani z príjmov je uvedený v nasledujúcej tabuľke:

Názov položky a	2013			2012		
	Základ dane b	Daň c	Daň v % d	Základ dane e	Daň f	Daň v % g
<b>Výsledok hospodárenia pred zdanením, z toho:</b>	<b>17 328 637</b>			<b>13 967 654</b>		
teoretická daň		3 985 587	23%		2 653 854	19%
Daňovo neuznané náklady	629 851	148 428		719 036	136 617	
Výnosy nepodliehajúce dani	-26 985	-6 207		-67 911	-12 903	
Vplyv nevykázanej odloženej daňovej pohľadávky	0	0		0	0	
Umorenie daňovej straty	0	0		0	0	
Zmena sadzby dane	0	-83 398		0	312 259	
Iné	0	-99 497		0	-193 437	
<b>Spolu</b>		<b>3 944 913</b>	<b>22,8%</b>		<b>2 896 390</b>	<b>20,7%</b>
Splatná daň z príjmov		3 920 305	22,6%		2 926 973	21%
Odložená daň z príjmov		24 608	0,1%		-30 583	-0,2%
<b>Celková daň z príjmov</b>		<b>3 944 913</b>	<b>22,8%</b>		<b>2 896 390</b>	<b>20,7%</b>

## J. ÚDAJE NA PODSÚVAHOVÝCH ÚČTOCH

Názov položky	Stav k 31.12.2013	Stav k 31.12.2012
Prenajatý majetok	467 491	481 405
Majetok v nájme (operatívny prenájom)	403 303	410 207
Majetok prijatý do úschovy	0	0
Pohľadávky z derivátov	0	0
Závazky z opcí derivátov	0	0
Odpísané pohľadávky	0	0
Pohľadávky z leasingu	0	0
Závazky z leasingu	531 380	248 869
Iné položky	0	0

Hodnoty prenájatého majetku a majetku v nájme predstavujú ročné náklady za bežné účtovné obdobie a bezprostredne predchádzajúce účtovné obdobie, záväzky z leasingu predstavujú stav k 31. decembru 2013 a 31. decembru 2012.

## K. INÉ AKTÍVA A PASÍVA

### 1. Informácie o podmienených záväzkoch a majetku:

Spoločnosť neeviduje žiaden podmienený majetok a žiadne podmienené záväzky.

Vzhľadom na to, že viaceré oblasti slovenského daňového práva (napr. legislatíva ohľadom transferového oceňovania) doteraz neboli dostatočne overené praxou, existuje neistota v tom, ako ich budú daňové orgány aplikovať. Mieru tejto neistoty nie je možné kvantifikovať a zanikne až potom, keď budú k dispozícii právne precedensy príp. oficiálne interpretácie príslušných orgánov. Vedenie Spoločnosti si nie je vedomé žiadnych okolností, v dôsledku ktorých by jej vznikol v budúcnosti významný náklad.

### 2. Ostatné finančné pohľadávky/záväzky

Spoločnosť eviduje forwardové kontrakty s SCA Finans Stockholm na nákup a predaj USD a SEK. Výsledok z precenenia finančných derivátov k 31.12.2013 predstavuje čiastku 13 650 EUR – záväzok (k 31.12.2012: 25 259 EUR – záväzok).

## L. SKUTOČNOSTI, KTORÉ NASTALI PO DNI, KU KTORÉMU SA ZOSTAVUJE ÚČTOVNÁ ZÁVIERKA, DO DŇA JEJ ZOSTAVENIA

Dňa 7. februára 2014 došlo k nasledovnej zmene v štruktúre spoločníkov Spoločnosti:

Spoločník a	Dátum zmeny b	Výška podielu na zá- kladnom imaní		Podiel na hlaso- vacích právach v % e	Iný podiel na ostatných polož- kách VI ako na ZI v % f
		v EUR c	v % d		
SCA Group Holding B.V.	7.2.2014	12 287 639	99,99	99,99	0
SCA Netherlands Alphabet Holding B.V.	7.2.2014	750	0,01	0,01	0
<b>Spolu</b>		<b>12 288 389</b>	<b>100</b>	<b>100</b>	<b>0</b>

## M. PREHLAD PEŇAŽNÝCH TOKOV

Spoločnosť zostavila prehľad peňažných tokov pomocou nepriamej metódy:

	2013 EUR	2012 EUR
<b>Čistý zisk (pred odpočítaním daňových a mimoriadnych položiek)</b>	<b>17 328 637</b>	<b>13 967 654</b>
Úpravy o nepeňažné operácie:		
Odpisy dlhodobého majetku	10 938 663	10 464 259
Odpis zásob	2 474	4 857
Odpis pohľadávky	0	0
Zmena stavu opravnej položky k dlhodobému majetku	-432 594	217 139
Zmena stavu opravnej položky k pohľadávkam	0	-2 657
Zmena stavu opravnej položky k zásobám	-261 472	259 967
Zmena stavu rezerv	-22 847	-108 202
Úrokové náklady (netto)	-4 232	-72 341
Strata / (zisk) z predaja dlhodobého majetku	-133	-350
Ostatné položky nezahrnuté do nepeňažných operácií	41 292	0
<b>Zisk z prevádzky pred zmenou pracovného kapitálu</b>	<b>27 589 788</b>	<b>24 730 326</b>
Zmena pracovného kapitálu:		
Úbytok (prírastok) pohľadávok z obchodného styku a časového rozlíšenia	-1 467 534	-73 347
Úbytok (prírastok) zásob	-1 368 410	4 380 647
(Úbytok) prírastok záväzkov a časového rozlíšenia	3 438 765	1 558 706
Iné	0	0
<b>Prevádzkové peňažné toky</b>	<b>28 192 609</b>	<b>30 596 332</b>
<b>Peňažné toky z prevádzkovej činnosti</b>		
Prevádzkové peňažné toky	<b>28 192 609</b>	<b>30 596 332</b>
Zaplatené úroky	-6 591	-5 542
Prijaté úroky	10 823	77 883
Zaplatená daň z príjmov	-3 291 922	-3 175 405
Vyplatené dividendy	-30 000 000	0
Príjmy/splátky cash pooling a depozitov v Skupine SCA	12 221 887	-1 423 691
<b>Čisté peňažné toky z prevádzkovej činnosti</b>	<b>7 126 806</b>	<b>26 069 577</b>
<b>Peňažné toky z investičnej činnosti</b>		
Nákup dlhodobého majetku	-6 536 886	-6 752 244
Príjmy z predaja dlhodobého majetku	2 550	350
Obstaranie fin investícií	0	-19 356 710
<b>Čisté peňažné toky z investičnej činnosti</b>	<b>-6 534 336</b>	<b>-26 108 604</b>
<b>Peňažné toky z finančnej činnosti</b>		
<b>Čisté peňažné toky z finančnej činnosti</b>	<b>0</b>	<b>0</b>
Kurzové rozdiely k peňažným prostriedkom a ekvivalentom	0	0
<b>Prírastky (úbytky) peňažných prostriedkov a peňažných ekvivalentov</b>	<b>592 470</b>	<b>-39 027</b>
Peňažné prostriedky a peňažné ekvivalenty na začiatku roka	496 993	536 020
<b>Peňažné prostriedky a peňažné ekvivalenty na konci roka</b>	<b>1 089 463</b>	<b>496 993</b>

### **Peňažné prostriedky**

Peňažnými prostriedkami (angl. cash) sa rozumejú peňažné hotovosti, ekvivalenty peňažných hotovostí, peňažné prostriedky na bežných účtoch v bankách, kontokorentný účet a peniaze na ceste.

### **Peňažné ekvivalenty**

Peňažnými ekvivalentmi (angl. cash equivalents) sa rozumie krátkodobý finančný majetok, ktorý je zameniteľný za vopred známu sumu peňažných prostriedkov, pri ktorom nie je riziko výraznej zmeny jeho hodnoty v najbližších troch mesiacoch ku dňu zostavenia účtovnej závierky, napríklad termínované vklady na bankových účtoch, ktoré sú uložené najviac na trojmesačnú výpovednú lehotu, likvidné cenné papiere určené na obchodovanie, prioritné akcie obstarané účtovnou jednotkou, ktoré sú splatné do troch mesiacov odo dňa, ku ktorému sa zostavuje účtovná závierka.