

POZNÁMKY
individuálnej účtovnej závierky
zostavenej k 31. decembru 2013

- eurocentoch

- celých eurách

Za obdobie od mesiac rok do mesiac rok

Bezprostredne predchádzajúce obdobie od mesiac rok do mesiac rok

Dátum vzniku účtovnej jednotky

Účtovná závierka: *)
 - riadna
 - mimoriadna
 - priebežná

Účtovná závierka: *)
 - zostavená
 - schválená

IČO

DIČ

Kód SK NACE
 . .

Obchodné meno (názov) účtovnej jednotky

A G E M C O M P U T E R S , s p o l . s r . o .

Sídlo účtovnej jednotky

Ulica

P A N Ó N S K A

Číslo

4 2

PSC

8 5 1 0 1

Názov obce

B R A T I S L A V A

Číslo telefónu




0 2 / 3 2 1 3 2 0 5 2

Číslo faxu

0 /

E-mailová adresa

H A N A . F A B I A N O V A @ A G E M . S K

Zostavené dňa: 31.03.2014	Podpisový záznam osoby zodpovednej za vedenie účtovníctva: 	Podpisový záznam osoby zodpovednej za zostavenie účtovnej závierky: 	Podpisový záznam člena štatutárneho orgánu účtovnej jednotky alebo fyzickej osoby, ktorá je účtovnou jednotkou: 
Schválené dňa:			

*) Vyznačuje sa krížikom

A. INFORMÁCIE O ÚČTOVNEJ JEDNOTKE

1. Založenie spoločnosti

Spoločnosť AGEM COMPUTERS, spol. s r.o.. (ďalej len Spoločnosť), bola založená 17. mája 1996 a do obchodného registra bola zapísaná 20. júna 1996 (Obchodný register Okresného súdu Bratislava I v Bratislave, oddiel s.r.o., vložka 11206/B)

2. Hlavnými činnosťami Spoločnosti sú:

- nákup tovaru za účelom jeho predaja konečnému spotrebiteľovi v rozsahu voľnej živnosti
- nákup tovaru za účelom jeho predaja iným prevádzkovateľom živnosti v rozsahu voľnej živnosti
- sprostredkovateľská činnosť
- prenájom strojov a zariadení
- reklamná činnosť
- automatizované spracovanie údajov
- colná deklarácia
- poskytovanie záruk na zabezpečenie colného dlhu v colnom konaní
- montáž a oprava výpočtovej a kancelárskej techniky
- ubytovacie služby v rozsahu voľnej živnosti
- prenájom motorových vozidiel a plavidiel

3. Počet zamestnancov

Údaje o počte zamestnancov za bežné účtovné obdobie a bezprostredne predchádzajúce účtovné obdobie sú uvedené v nasledujúcom prehľade:

	2013	2012
Priemerný prepočítaný počet zamestnancov	45	47
Stav zamestnancov ku dňu, ku ktorému sa zostavuje účtovná závierka, z toho:	44	46
počet vedúcich zamestnancov	1	1

4. Údaje o neobmedzenom ručení

Spoločnosť nie je neobmedzene ručiacim spoločníkom v iných spoločnostiach podľa § 56 ods. 5 Obchodného zákonníka.

5. Právny dôvod na zostavenie účtovnej závierky

Účtovná závierka Spoločnosti k 31. decembru 2013 je zostavená ako riadna účtovná závierka podľa § 17 ods. 6 zákona NR SR č. 431/2002 Z. z. o účtovníctve za účtovné obdobie od 1. januára 2013 do 31. decembra 2013.

6. Dátum schválenia účtovnej závierky za predchádzajúce účtovné obdobie

Účtovná závierka Spoločnosti k 31. decembru 2012, za predchádzajúce účtovné obdobie, bola schválená valným zhromaždením Spoločnosti 20. septembra 2013.

7. Zverejnenie účtovnej závierky za predchádzajúce účtovné obdobie

Účtovná závierka Spoločnosti k 31. decembru 2012 spolu s výročnou správou a správou audítora o overení účtovnej závierky k 31. decembru 2012 bola uložená do zbierky listín obchodného registra 21. septembra 2013. Súvaha a výkaz ziskov a strát za predchádzajúce účtovné obdobie boli zverejnené v Obchodnom vestníku 15. júna 2013.

8. Schválenie audítora

Valné zhromaždenie 20. septembra 2013 schválilo Ing. Lenoru Nátherovú ako audítora na overenie účtovnej závierky za účtovné obdobie od 1. januára 2013 do 31. decembra 2013.

B. INFORMÁCIE O ORGÁNOCH ÚČTOVNEJ JEDNOTKY

Konateľ	Ing. Milan Fabian
Prokurista	Ing. Hana Fabianová

C. INFORMÁCIE O SPOLOČNÍKOVCH ÚČTOVNEJ JEDNOTKY

Spoločník	Výška podielu na základnom imaní		Podiel na hlasovacích právach	Iný podiel na ostatných položkách VI ako na ZI
	absolútne	v %	v %	v %
a	c	d	e	f
Milan Fabian	13 278	50	50	-
Hana Fabianoá	13 278	50	50	-
Spolu	26 556	100	100	-

D. INFORMÁCIE O KONSOLIDOVANOM CELKU

Spoločnosť nie je súčasťou konsolidovaného celku.

E. INFORMÁCIE O ÚČTOVNÝCH ZÁSADÁCH A ÚČTOVNÝCH METÓDACH

(a) Východiská pre zostavenie účtovnej závierky

Účtovná závierka bola zostavená za predpokladu, že Spoločnosť bude nepretržite pokračovať vo svojej činnosti (going concern).

Účtovné metódy a všeobecné účtovné zásady boli účtovnou jednotkou konzistentne aplikované.

V účtovnom období 2013 Spoločnosť nevykonala žiadne opravy významných chýb minulých účtovných období.

(b) Dlhodobý nehmotný majetok a dlhodobý hmotný majetok

Dlhodobý majetok nakupovaný sa oceňuje obstarávacou cenou, ktorá zahŕňa cenu obstarania a náklady súvisiace s obstaraním (clo, prepravu, montáž, poistné a pod.).

Súčasťou obstarávacej ceny dlhodobého hmotného majetku nie sú úroky z cudzích zdrojov ani realizované kurzové rozdiely, ktoré vznikli do momentu uvedenia dlhodobého majetku do používania.

Súčasťou obstarávacej ceny dlhodobého nehmotného majetku nie sú úroky z cudzích zdrojov, ktoré vznikli do momentu zaradenia dlhodobého nehmotného majetku do používania.

Dlhodobý majetok vytvorený vlastnou činnosťou sa oceňuje vlastnými nákladmi. Vlastnými nákladmi sú všetky priame náklady vynaložené na výrobu alebo inú činnosť a nepriame náklady, ktoré sa vzťahujú na výrobu alebo inú činnosť.

Náklady na výskum sa neaktivujú, účtujú sa do nákladov účtovného obdobia, v ktorom vznikli. Náklady na vývoj sa účtujú do obdobia, v ktorom vznikli, ale tie náklady na vývoj, ktoré sa vzťahujú na jasne definovaný výrobok alebo proces, pri ktorých je možné preukázať technickú realizovateľnosť a možnosť predaja a spoločnosť má dostatočné zdroje na dokončenie projektu, jeho predaj alebo na vnútorné využitie jeho výsledkov, sa aktivujú, a to vo výške, ktorá je pravdepodobná, že sa získa späť z budúcich ekonomických úžitkov.

Aktivované náklady na vývoj sa odpisujú počas maximálne 5 rokov, a to v tých účtovných obdobiach, v ktorých sa očakáva predaj produktu alebo využívanie procesu. Ak sa zníži ich hodnota, odpisujú sa na sumu, ktorá je pravdepodobná, že sa získa späť z budúcich ekonomických úžitkov.

Odpisy dlhodobého nehmotného majetku sú stanovené vychádzajúc z predpokladanej doby jeho používania a predpokladaného priebehu jeho opotrebenia. Odpisovať sa začína mesiacom, v ktorom bol dlhodobý majetok uvedený do používania. Drobný dlhodobý nehmotný majetok, ktorého obstarávacia cena (resp. vlastné náklady) je 2 400 EUR a nižšia, sa odpisuje jednorazovo pri uvedení do používania. Predpokladaná doba používania, metóda odpisovania a odpisová sadzba sú uvedené v nasledujúcej tabuľke:

Predpokladaná doba používania v rokoch	Metóda odpisovania	Ročná odpisová sadzba v %
--	--------------------	---------------------------

Poznámky Úč POD 3 - 04

DIČ 2 0 2 0 3 2 3 9 4 3

Aktivované náklady na vývoj	5	lineárna	20
Softvér	2-4	lineárna	25-50
Ocenené práva (licencia)	8	lineárna	12,5
Drobný dlhodobý nehmotný majetok	rôzna	jednorazový odpis	100

Odpisy dlhodobého hmotného majetku sú stanovené vychádzajúc z predpokladanej doby jeho používania a predpokladaného priebehu jeho opotrebenia. Odpisovať sa začína mesiacom, v ktorom bol dlhodobý majetok uvedený do používania. Drobný dlhodobý hmotný majetok, ktorého obstarávací cena (resp. vlastné náklady) je 1 700 EUR a nižšia, sa odpisuje jednorazovo pri uvedení do používania. Pozemky sa neodpisujú. Predpokladaná doba používania, metóda odpisovania a odpisová sadzba sú uvedené v nasledujúcej tabuľke:

	Predpokladaná doba používania v rokoch	Metóda odpisovania	Ročná odpisová sadzba v %
Stavby	20	lineárna	5
Stroje, prístroje a zariadenia	4 až 12	lineárna	8,3 až 25
Dopravné prostriedky	4 až 12	lineárna	8,3 až 25
Drobný dlhodobý hmotný majetok	rôzna	jednorazový odpis	100

(c) Cenné papiere a podiely

Cenné papiere a podiely (okrem cenných papierov na obchodovanie) sa oceňujú obstarávacími cenami vrátane nákladov súvisiacich s obstaraním. Od obstarávacej ceny je odpočítané zníženie hodnoty cenných papierov a podielov.

Cenné papiere na obchodovanie sa pri ich obstaraní oceňujú reálnou hodnotou.

(d) Zásoby

Zásoby sa oceňujú nižšou z nasledujúcich hodnôt: obstarávacou cenou (nakupované zásoby) alebo vlastnými nákladmi (zásoby vytvorené vlastnou činnosťou) alebo čistou realizačnou hodnotou.

Obstarávací cena zahŕňa cenu zásob a náklady súvisiace s obstaraním (clo, prepravu, poistné, provízie, skonto a pod.). Úroky z cudzích zdrojov nie sú súčasťou obstarávacej ceny. Nakupované zásoby sa oceňujú váženým aritmetickým priemerom z obstarávacích cien.

Vlastné náklady zahŕňajú priame náklady (priamy materiál, priame mzdy a ostatné priame náklady) a časť nepriamych nákladov bezprostredne súvisiacich s vytvorením zásob vlastnou činnosťou (výrobná réžia). Výrobná réžia sa do vlastných nákladov zahŕňa v závislosti od stupňa rozpracovanosti týchto zásob. Správna réžia a odbytové náklady nie sú súčasťou vlastných nákladov. Súčasťou vlastných nákladov nie sú úroky z cudzích zdrojov.

Čistá realizačná hodnota je predpokladaná predajná cena znížená o predpokladané náklady na ich dokončenie a o predpokladané náklady súvisiace s ich predajom.

Zníženie hodnoty zásob sa upravuje vytvorením opravnej položky.

(e) Zákazková výroba

Zákazková výroba sa vykazuje použitím metódy stupňa dokončenia zákazky (angl. percentage-of-completion-method).

(f) Zákazková výstavba nehnuteľnosti

Zákazková výstavba nehnuteľnosti – priebežný transfer

Zákazková výstavba nehnuteľnosti určenej na predaj sa vykazuje podľa metódy stupňa dokončenia.

Zákazková výstavba nehnuteľnosti – ostatná (nie priebežný transfer)

Zákazková výstavba nehnuteľnosti určenej na predaj – ostatná (nie priebežný transfer) sa vykazuje metódou tzv. nulového zisku, t. j. zisk sa vykáže pri predaji nehnuteľnosti.

(g) Pohľadávky

Pohľadávky pri ich vzniku sa oceňujú ich menovitou hodnotou; postúpené pohľadávky a pohľadávky nadobudnuté vkladom do základného imania sa oceňujú obstarávacou cenou vrátane nákladov súvisiacich s obstaraním. Toto ocenenie sa znižuje o pochybné a nevymožiteľné pohľadávky.

(h) Peňažné prostriedky a ceniny

Peňažné prostriedky a ceniny sa oceňujú ich menovitou hodnotou. Zníženie ich hodnoty sa vyjadruje opravnou položkou.

(i) Náklady budúcich období a príjmy budúcich období

Náklady budúcich období a príjmy budúcich období sa vykazujú vo výške, ktorá je potrebná na dodržanie zásady vecnej a časovej súvislosti s účtovným obdobím.

- (j) **Rezervy**
Rezervy sú záväzky s neurčitým časovým vymedzením alebo výškou; tvoria sa na krytie známych rizík alebo strát z podnikania. Oceňujú sa v očakávanej výške záväzku.
- (k) **Záväzky**
Záväzky pri ich vzniku sa oceňujú menovitou hodnotou. Záväzky pri ich prevzatí sa oceňujú obstarávacou cenou. Ak sa pri inventarizácii zistí, že suma záväzkov je iná ako ich výška v účtovníctve, uvedú sa záväzky v účtovníctve a v účtovnej závierke v tomto zistenom ocenení.
- (l) **Odložené dane**
Odložené dane (odložená daňová pohľadávka a odložený daňový záväzok) sa vzťahujú na:
 a) dočasné rozdiely medzi účtovnou hodnotou majetku a účtovnou hodnotou záväzkov vykázanou v súvahe a ich daňovou základňou,
 b) možnosť umorovať daňovú stratu v budúcnosti, ktorou sa rozumie možnosť odpočítať daňovú stratu od základu dane v budúcnosti,
 c) možnosť previesť nevyužitú daňovú odpočty a iné daňové nároky do budúcich období.
- (m) **Výdavky budúcich období a výnosy budúcich období**
Výdavky budúcich období a výnosy budúcich období sa vykazujú vo výške, ktorá je potrebná na dodržanie zásady vecnej a časovej súvislosti s účtovným obdobím.
- (n) **Emisné kvóty**
Bezodplatne pripísaný proporčný podiel emisných kvót v ocenení reprodukčnou obstarávacou cenou sa účtuje v prospech výnosov budúcich období.

Zúčtovanie výnosov budúcich období sa uskutočňuje v časovej a vecnej súvislosti s použitím bezodplatne pripísaných emisných kvót z dôvodu ich predaja alebo tvorby rezervy alebo splnenia povinnosti odovzdania emisných kvót.

Nakúpené emisné kvóty sa oceňujú obstarávacou cenou.
- (o) **Dotácie zo štátneho rozpočtu**
O nároku na dotácie zo štátneho rozpočtu sa účtuje, ak je takmer isté, že na základe splnených podmienok na poskytnutie dotácie sa Spoločnosti daná dotácia poskytne.

Dotácie na hospodársku činnosť Spoločnosti sa najskôr vykazujú ako výnosy budúcich období a do výkazu ziskov a strát sa rozpúšťajú ako výnosy z hospodárskej činnosti v časovej a vecnej súvislosti s vynaložením nákladov na príslušný účel.

Dotácie na obstaranie dlhodobého hmotného majetku a dlhodobého nehmotného majetku sa najskôr vykazujú ako výnosy budúcich období a do výkazu ziskov a strát sa rozpúšťajú v časovej a vecnej súvislosti so zaúčtovaním odpisov z tohto dlhodobého majetku.
- (p) **Prenájom (lízing)**
Majetok prenajatý na základe operatívneho prenájmu vykazuje ako svoj majetok jeho vlastník, nie nájomca.

Finančný prenájom je obstaranie dlhodobého hmotného majetku na základe nájomnej zmluvy s dojednaným právom kúpy prenajatej veci za dohodnuté platby počas dohodnutej doby nájmu. Majetok prenajatý formou finančného prenájmu vykazuje ako svoj majetok a odpisuje ho jeho nájomca, nie vlastník.

Prijatie majetku nájomcom sa v účtovníctve nájomcu účtuje v deň prijatia majetku na ľarchu príslušného účtu majetku so súvzťažným zápisom v prospech účtu 474 – Záväzky z nájmu vo výške dohodnutých platieb znížených o nere realizované finančné náklady.

Súčasťou dohodnutých platieb je aj kúpna cena, za ktorú na konci dohodnutej doby finančného prenájmu prechádza vlastnícke právo k prenajatému majetku z prenajímateľa na nájomcu. Dohodnutá doba nájmu je najmenej 60 % doby odpisovania podľa daňových predpisov, minimálne však 3 roky. Platba nájomného je alokovaná medzi splátku istiny a finančné náklady, vypočítané metódou efektívnej úrokovej miery. Finančné náklady sa účtujú na ľarchu účtu 562 – Úroky.
- (q) **Deriváty**
Deriváty sa oceňujú reálnou hodnotou.

Zmeny reálnych hodnôt zabezpečovacích derivátov sa účtujú bez vplyvu na výsledok hospodárenia, priamo do vlastného imania.

Poznámky Úč POD 3 - 04

DÍČ

2	0	2	0	3	2	3	9	4	3
---	---	---	---	---	---	---	---	---	---

Zmeny reálnych hodnôt derivátov určených na obchodovanie na tuzemskej burze, zahraničnej burze alebo na inom verejnom trhu sa účtujú s vplyvom na výsledok hospodárenia.

Zmeny reálnych hodnôt derivátov určených na obchodovanie na neverejnom trhu sa účtujú bez vplyvu na výsledok hospodárenia, priamo do vlastného imania.

(r) Majetok a záväzky zabezpečené derivátmi

Majetok a záväzky zabezpečené derivátmi sa oceňujú reálnou hodnotou. Zmeny reálnych hodnôt majetku a záväzkov zabezpečených derivátmi sa účtujú bez vplyvu na výsledok hospodárenia, priamo do vlastného imania.

(s) Cudzia mena

Majetok a záväzky vyjadrené v cudzej mene sa ku dňu uskutočnenia účtovného prípadu prepočítavajú na menu euro referenčným výmenným kurzom určeným a vyhláseným Európskou centrálnou bankou alebo Národnou bankou Slovenska v deň predchádzajúci dňu uskutočnenia účtovného prípadu.

Na ocenenie prírastku cudzej meny nakúpenej za euro sa použije kurz, za ktorý bola táto cudzia mena nakúpená.

Na úbytok rovnakej cudzej meny v hotovosti alebo z devízového účtu sa na prepočet cudzej meny na eurá použije referenčný výmenný kurz určený a vyhlásený Európskou centrálnou bankou alebo Národnou bankou Slovenska v deň predchádzajúci dňu uskutočnenia účtovného prípadu.

Majetok a záväzky vyjadrené v cudzej mene (okrem prijatých a poskytnutých preddavkov) sa ku dňu, ku ktorému sa zostavuje účtovná závierka, prepočítavajú na menu euro referenčným výmenným kurzom určeným a vyhláseným Európskou centrálnou bankou alebo Národnou bankou Slovenska v deň, ku ktorému sa zostavuje účtovná závierka, a účtujú sa s vplyvom na výsledok hospodárenia.

Prijaté a poskytnuté preddavky v cudzej mene prostredníctvom účtu vedeného v tejto cudzej mene sa prepočítavajú na menu euro referenčným výmenným kurzom určeným a vyhláseným Európskou centrálnou bankou alebo Národnou bankou Slovenska v deň predchádzajúci dňu uskutočnenia účtovného prípadu. Ku dňu, ku ktorému sa zostavuje účtovná závierka, sa už neprepočítavajú.

Prijaté a poskytnuté preddavky v cudzej mene na účet zriadený v eurách a z účtu zriadeného v eurách sa prepočítavajú na menu euro kurzom, za ktorý boli tieto hodnoty nakúpené alebo predané.

(t) Výnosy

Tržby za vlastné výkony a tovar neobsahujú daň z pridanej hodnoty. Sú tiež znížené o zľavy a zrážky (rabaty, bonusy, skontá, dobropisy a pod.), bez ohľadu na to, či zákazník mal vopred na zľavu nárok, alebo či ide o dodatočne uznanú zľavu.

Poznámky Úč POD 3 - 04

DIČ 2 0 2 0 3 2 3 9 4 3

F. INFORMÁCIE O ÚDAJOCH NA STRANE AKTÍV SÚVAHY

1. Dlhodobý nehmotný majetok a dlhodobý hmotný majetok

Prehľad o pohybe dlhodobého nehmotného majetku a dlhodobého hmotného majetku od 1. januára 2013 do 31. decembra 2013 a za porovnateľné obdobie od 1. januára 2012 do 31. decembra 2012 je uvedený v príslušných tabuľkách na nasledujúcich stranách.

Údaje o záložných právach k dlhodobému hmotnému majetku sú uvedené v nasledujúcom prehľade:

Dlhodobý hmotný majetok	Hodnota za bežné účtovné obdobie
Dlhodobý hmotný majetok, na ktorý je zriadené záložné právo	0

Údaje o záložných právach k dlhodobému nehmotnému majetku sú uvedené v nasledujúcom prehľade:

Dlhodobý nehmotný majetok	Hodnota za bežné účtovné obdobie
Dlhodobý nehmotný majetok, na ktorý je zriadené záložné právo	0

AGEM COMPUTERS, spol. s r.o.
Prehľad o pohybe dlhodobého nehmotného majetku
31.12.2013

Dlhodobý nehmotný majetok	Bežné účtovné obdobie									
	a	b	c	d	e	f	g	h	i	
Prvotné ocenenie	Aktivované náklady na vývoj	Softvér	Oceniteľné práva	Goodwill	Ostatný dlhodobý nehmotný majetok	Obstarávaný dlhodobý nehmotný majetok	Poskytnuté preddávky na dlhodobý nehmotný majetok	Spolu		
Stav na začiatku účtovného obdobia	0	205 380	0	0	0	0	0	0	205 380	
Prírastky	0	0	0	0	0	0	0	0	0	
Úbytky	0	0	0	0	0	0	0	0	0	
Presuny	0	0	0	0	0	0	0	0	0	
Stav na konci účtovného obdobia	0	205 380	0	0	0	0	0	0	205 380	
Oprávky										
Stav na začiatku účtovného obdobia	0	205 020	0	0	0	0	0	0	205 020	
Prírastky	0	360	0	0	0	0	0	0	360	
Úbytky	0	0	0	0	0	0	0	0	0	
Presuny	0	0	0	0	0	0	0	0	0	
Stav na konci účtovného obdobia	0	205 380	0	0	0	0	0	0	205 380	
Opravné položky										
Stav na začiatku účtovného obdobia	0	0	0	0	0	0	0	0	0	
Prírastky	0	0	0	0	0	0	0	0	0	
Úbytky	0	0	0	0	0	0	0	0	0	
Presuny	0	0	0	0	0	0	0	0	0	
Stav na konci účtovného obdobia	0	0	0	0	0	0	0	0	0	
Zostatková hodnota										
Stav na začiatku účtovného obdobia	0	360	0	0	0	0	0	0	360	
Stav na konci účtovného obdobia	0	0	0	0	0	0	0	0	0	

AGEM COMPUTERS, spol. s r. o.

Prehľad o pohybe dlhodobého nehmotného majetku

31.12.2012

Dlhodobý nehmotný majetok	Bezprostredne predchádzajúce účtovné obdobie										Spolu
	a	b	c	d	e	f	g	h	i	i	
	Prvotné ocenenie	Aktivované náklady na vývoj	Softvér	Ocenenie práva	Goodwill	Ostatný dlhodobý nehmotný majetok	Obstarávaný dlhodobý nehmotný majetok	Poskytnuté preddavky na dlhodobý nehmotný majetok			
Stav na začiatku účtovného obdobia	0	205 380	0	0	0	0	0	0	0	0	205 380
Prírastky	0	0	0	0	0	0	0	0	0	0	0
Úbytky	0	0	0	0	0	0	0	0	0	0	0
Presuny	0	0	0	0	0	0	0	0	0	0	0
Stav na konci účtovného obdobia	0	205 380	0	0	0	0	0	0	0	0	205 380
Oprávy											
Stav na začiatku účtovného obdobia	0	203 580	0	0	0	0	0	0	0	0	203 580
Prírastky	0	1 440	0	0	0	0	0	0	0	0	1 440
Úbytky	0	0	0	0	0	0	0	0	0	0	0
Presuny	0	0	0	0	0	0	0	0	0	0	0
Stav na konci účtovného obdobia	0	205 020	0	0	0	0	0	0	0	0	205 020
Opravné položky											
Stav na začiatku účtovného obdobia	0	0	0	0	0	0	0	0	0	0	0
Prírastky	0	0	0	0	0	0	0	0	0	0	0
Úbytky	0	0	0	0	0	0	0	0	0	0	0
Presuny	0	0	0	0	0	0	0	0	0	0	0
Stav na konci účtovného obdobia	0	0	0	0	0	0	0	0	0	0	0
Zostatková hodnota											
Stav na začiatku účtovného obdobia	0	1 800	0	0	0	0	0	0	0	0	1 800
Stav na konci účtovného obdobia	0	360	0	0	0	0	0	0	0	0	360

AGEM COMPUTERS, spol. s r.o.

Prehľad o pohybe dlhodobého hmotného majetku

31.12.2013

Dlhodobý hmotný majetok	Bežné účtovné obdobie											
	a	b	c	d	e	f	g	h	i	j		
	Pozemky	Stavby	Samostatné hnuteľné veci a súbory hnuteľných vecí	Pestovateľské celky trvalých porastov	Základné stádo a ťažné zvieratá	Ostatný dlhodobý hmotný majetok	Obstarávaný dlhodobý hmotný majetok	Poskytnuté preddávky na dlhodobý hmotný majetok	Spolu			
Prvotné ocenenie												
Stav na začiatku účtovného obdobia	1 484 335	5 950 850	1 454 663	0	0	0	0	0	0	0	8 889 848	
Prírastky	0	0	35 575	0	0	0	66 783	0	0	0	102 358	
Úbytky	0	0	10 500	0	0	0	66 783	0	0	0	77 283	
Presuny	0	0	0	0	0	0	0	0	0	0	0	
Stav na konci účtovného obdobia	1 484 335	5 950 850	1 479 738	0	0	0	0	0	0	0	8 914 923	
Oprávy												
Stav na začiatku účtovného obdobia	0	1 877 845	617 844	0	0	0	0	0	0	0	2 495 689	
Prírastky	0	385 328	199 183	0	0	0	0	0	0	0	584 511	
Úbytky	0	0	10 500	0	0	0	0	0	0	0	10 500	
Presuny	0	0	0	0	0	0	0	0	0	0	0	
Stav na konci účtovného obdobia	0	2 263 173	806 527	0	0	0	0	0	0	0	3 069 700	
Opravné položky												
Stav na začiatku účtovného obdobia	0	0	0	0	0	0	0	0	0	0	0	
Prírastky	0	0	0	0	0	0	0	0	0	0	0	
Úbytky	0	0	0	0	0	0	0	0	0	0	0	
Presuny	0	0	0	0	0	0	0	0	0	0	0	
Stav na konci účtovného obdobia	0	0	0	0	0	0	0	0	0	0	0	
Zostatková hodnota												
Stav na začiatku účtovného obdobia	1 484 335	4 073 005	836 819	0	0	0	0	0	0	0	6 394 159	
Stav na konci účtovného obdobia	1 484 335	3 687 677	673 211	0	0	0	0	0	0	0	5 845 223	

AGEM COMPUTERS, spol. s r.o.

Prehľad o pohybe dlhodobého hmotného majetku

31.12.2012

Dlhodobý hmotný majetok	Bezprostredne predchádzajúce účtovné obdobie									
	a	b	c	d	e	f	g	h	i	j
	Pozemky	Samostatné hmuteľné veci a súbory	Stavby	hmuteľných vecí	Pestovateľské celky trvalých porastov	Základné stádo a ťažné zvieratá	Ostatný dlhodobý hmotný majetok	Obstarávaný dlhodobý hmotný majetok	Poskytnuté preddávky na dlhodobý hmotný majetok	Spolu
Prvotné ocenenie										
Stav na začiatku účtovného obdobia	1 484 335	1 570 767	6 011 947	1 570 767	0	0	0	0	0	9 067 049
Prírastky	0	101 093	0	101 093	0	0	0	101 093	0	202 186
Úbytky	0	217 197	61 096	217 197	0	0	0	101 093	0	379 386
Presuny	0	0	0	0	0	0	0	0	0	0
Stav na konci účtovného obdobia	1 484 335	1 454 663	5 950 851	1 454 663	0	0	0	0	0	8 889 849
Oprávky										
Stav na začiatku účtovného obdobia	0	588 304	1 499 199	588 304	0	0	0	0	0	2 087 503
Prírastky	0	226 727	439 742	226 727	0	0	0	0	0	666 469
Úbytky	0	197 187	61 096	197 187	0	0	0	0	0	258 283
Presuny	0	0	0	0	0	0	0	0	0	0
Stav na konci účtovného obdobia	0	617 844	1 877 845	617 844	0	0	0	0	0	2 495 689
Opravné položky										
Stav na začiatku účtovného obdobia	0	0	0	0	0	0	0	0	0	0
Prírastky	0	0	0	0	0	0	0	0	0	0
Úbytky	0	0	0	0	0	0	0	0	0	0
Presuny	0	0	0	0	0	0	0	0	0	0
Stav na konci účtovného obdobia	0	0	0	0	0	0	0	0	0	0
Zostatková hodnota										
Stav na začiatku účtovného obdobia	1 484 335	982 463	4 512 748	982 463	0	0	0	0	0	6 979 546
Stav na konci účtovného obdobia	1 484 335	836 819	4 073 006	836 819	0	0	0	0	0	6 394 160

2. Dlhodobý finančný majetok

Prehľad o pohybe dlhodobého finančného majetku od 1. januára 2013 do 31. decembra 2013 a za porovnateľné obdobie od 1. januára 2012 do 31. decembra 2012 je uvedený v príslušných tabuľkách na nasledujúcich stranách.

Výška vlastného imania k 31. decembru 2013 a výsledku hospodárenia za účtovné obdobie 2013 podnikov je uvedená v nasledujúcom prehľade:

Obchodné meno a sídlo spoločnosti, v ktorej má účtovná jednotka (ÚJ) umiestnený dlhodobý finančný majetok	Bežné účtovné obdobie (rok 2013)				
	Podiel ÚJ na ZI v %	Podiel ÚJ na hlas. právach v %	Hodnota vlastného imania ÚJ, v ktorej má ÚJ umiestnený dlhodobý finančný majetok	Výsledok hospodárenia ÚJ, v ktorej má ÚJ umiestnený dlhodobý finančný majetok	Účtovná hodnota dlhodobého finančného majetku
a	b	c	d	e	f
Dcérske účtovné jednotky					
	0	0	0	0	0
Účtovné jednotky s podstatným vplyvom					
TEGEM s.r.o.	50	50	3 319	0	3 319
Ostatné realizovateľné cenné papiere a podiely					
Obstarávaný dlhodobý finančný majetok na účely vykonania vplyvu v inej účtovnej jednotke					
-	-	-	-	-	-
Dlhodobý finančný majetok spolu					3 319

:

Dlhodobý finančný majetok

Hodnota za bežné účtovné obdobie

Dlhodobý finančný majetok, na ktorý je zriadené záložné právo

0

Výška vlastného imania k 31. decembru 2012 a výsledku hospodárenia za účtovné obdobie 2012 podnikov je uvedená v nasledujúcom prehľade:

Bezprostredne predchádzajúce účtovné obdobie (rok 2012)

Obchodné meno a sídlo spoločnosti, v ktorej má účtovná jednotka (ÚJ) umiestnený dlhodobý finančný majetok	Podiel ÚJ na ZI v %	Podiel ÚJ na hlas. právach v %	Hodnota vlastného imania ÚJ, v ktorej má ÚJ umiestnený dlhodobý finančný majetok	Výsledok hospodárenia ÚJ, v ktorej má ÚJ umiestnený dlhodobý finančný majetok	Účtovná hodnota dlhodobého finančného majetku
a	b	c	d	e	f
Dcérske účtovné jednotky					
Účtovné jednotky s podstatným vplyvom					
<i>Spoločné podniky</i>					
TEGEM s.r.o.	50	50	3 319	0	3 319
<i>Pridružené podniky</i>					
Ostatné realizovateľné cenné papiere a podiely					
Obstarávaný dlhodobý finančný majetok na účely vykonania vplyvu v inej účtovnej jednotke					
-	-	-	-	-	-
Dlhodobý finančný majetok spolu					3 319

AGEM COMPUTERS, spol. s r.o.

Prehľad o pohybe dlhodobého finančného majetku

31.12.2013

Dlhodobý finančný majetok	Bežné účtovné obdobie										Spolu
	a	b	c	d	e	f	g	h	i	j	
	Podielové cenné papiere a podiely v dcérskej účtovnej jednotke	Podielové cenné papiere a podiely v spoločnosti s podstatným vplyvom	Ostatné dlhodobé cenné papiere a podiely	Pôžičky účtovnej jednotke v konsolidovano m celku	Ostatný dlhodobý finančný majetok	Pôžičky s dobou splatnosti najviac jeden rok	Obstarávaný dlhodobý finančný majetok	Poskytnuté preddavky na dlhodobý finančný majetok			
Prvotné ocenenie											
Stav na začiatku účtovného obdobia	0	3 319	0	0	0	0	0	0	0	0	3 319
Prírastky	0	0	0	0	0	0	0	0	0	0	0
Úbytky	0	0	0	0	0	0	0	0	0	0	0
Presuny	0	0	0	0	0	0	0	0	0	0	0
Stav na konci účtovného obdobia	0	3 319	0	0	0	0	0	0	0	0	3 319
Opravné položky											
Stav na začiatku účtovného obdobia	0	0	0	0	0	0	0	0	0	0	0
Prírastky	0	0	0	0	0	0	0	0	0	0	0
Úbytky	0	0	0	0	0	0	0	0	0	0	0
Presuny	0	0	0	0	0	0	0	0	0	0	0
Stav na konci účtovného obdobia	0	0	0	0	0	0	0	0	0	0	0
Účtovná hodnota											
Stav na začiatku účtovného obdobia	0	3 319	0	0	0	0	0	0	0	0	3 319
Stav na konci účtovného obdobia	0	3 319	0	0	0	0	0	0	0	0	3 319

AGEM COMPUTERS, spol. s r. o.

Prehľad o pohybe dlhodobého finančného majetku

31.12.2012

Dlhodobý finančný majetok	Bezprostredne predchádzajúce účtovné obdobie										Spolu
	a	b	c	d	e	f	g	h	i	j	
	Podielové cenné papiere a podiely v dcérskej účtovnej jednotke	Podielové cenné papiere a podiely v spoločnosti s podstatným vplyvom	Ostatné dlhodobé cenné papiere a podiely	Pôžičky účtovnej jednotke v konsolidovanom celku	Ostatný dlhodobý finančný majetok	Pôžičky s dobou splatnosti najviac jeden rok	Obstarávaný dlhodobý finančný majetok	Poskytnuté preddavky na dlhodobý finančný majetok			
Prvotné ocenenie											
Stav na začiatku účtovného obdobia	0	3 319	0	0	0	0	0	0	0	0	3 319
Prírastky	0	0	0	0	0	0	0	0	0	0	0
Úbytky	0	0	0	0	0	0	0	0	0	0	0
Presuny	0	0	0	0	0	0	0	0	0	0	0
Stav na konci účtovného obdobia	0	3 319	0	0	0	0	0	0	0	0	3 319
Opravné položky											
Stav na začiatku účtovného obdobia	0	0	0	0	0	0	0	0	0	0	0
Prírastky	0	0	0	0	0	0	0	0	0	0	0
Úbytky	0	0	0	0	0	0	0	0	0	0	0
Presuny	0	0	0	0	0	0	0	0	0	0	0
Stav na konci účtovného obdobia	0	0	0	0	0	0	0	0	0	0	0
Účtovná hodnota											
Stav na začiatku účtovného obdobia	0	3 319	0	0	0	0	0	0	0	0	3 319
Stav na konci účtovného obdobia	0	3 319	0	0	0	0	0	0	0	0	3 319

3. Zásoby

Vývoj opravnej položky (OP) v priebehu účtovného obdobia je uvedený v nasledujúcom prehľade:

Zásoby	Bežné účtovné obdobie (rok 2013)					Stav OP na konci účtovného obdobia
	Stav OP na začiatku účtovného obdobia	Tvorba OP	Zúčtovanie OP z dôvodu zániku opodstatnenosti	Zúčtovanie OP z dôvodu vyradenia majetku z účtovníctva		
a	b	c	d	e	f	
Materiál	0	0	0	0	0	
Nedokončená výroba a polotovary vlastnej výroby	0	0	0	0	0	
Výrobky	0	0	0	0	0	
Zvieratá	0	0	0	0	0	
Tovar	0	0	0	0	0	
Nehnutelnosť na predaj	0	0	0	0	0	
Poskytnuté preddavky na zásoby	0	0	0	0	0	
Zásoby spolu	0	0	0	0	0	

Zásoby	Hodnota za bežné účtovné obdobie
Zásoby, na ktoré je zriadené záložné právo	0

Hodnota zásob, pri ktorých má účtovná jednotka obmedzené právo s nimi nakladať je 0.

Informácie o obstarávaní nehnuteľnosti na predaj sú uvedené v nasledujúcom prehľade:

Nehnutelnosť na predaj	Hodnota
Náklady na obstarávanie nehnuteľnosti na predaj za účtovné obdobie	0
Náklady na obstaranie nehnuteľnosti na predaj od začiatku obstarávania	0

4. Pohľadávky

Vývoj opravnej položky (OP) v priebehu účtovného obdobia je zobrazený v nasledujúcom prehľade:

Bežné účtovné obdobie (rok 2013)

Pohľadávky	Stav OP na začiatku účtovného obdobia	Tvorba OP	Zúčtovanie OP z dôvodu zániku opodstatnenosti	Zúčtovanie OP z dôvodu vyradenia majetku z účtovníctva	Stav OP na konci účtovného obdobia
a	b	c	d	e	f
Pohľadávky z obchodného styku	99 785	196	0	0	99 981
Pohľadávky voči dcérskej ÚJ a materskej ÚJ	0	0	0	0	0
Ostatné pohľadávky v rámci konsolidovaného celku	0	0	0	0	0
Pohľadávky voči spoločníkom, členom a združeniu	0	0	0	0	0
Iné pohľadávky	0	0	0	0	0
Pohľadávky spolu	99 785	196	0	0	99 981

Veková štruktúra pohľadávok za bežné účtovné obdobie je uvedená v nasledujúcom prehľade:

Pohľadávky k 31.12.2013	V lehote splatnosti	Po lehote splatnosti	Pohľadávky spolu
a	b	c	d
Dlhodobé pohľadávky			
Pohľadávky z obchodného styku	0	0	0
Pohľadávky voči dcérskej ÚJ a materskej ÚJ	0	0	0
Ostatné pohľadávky v rámci konsolidovaného celku	0	0	0
Pohľadávky voči spoločníkom, členom a združeniu	0	0	0
Iné pohľadávky	0	0	0
Dlhodobé pohľadávky spolu	0	0	0
Krátkodobé pohľadávky			
Pohľadávky z obchodného styku	15 031 804	99 981	15 131 785
Pohľadávky voči dcérskej ÚJ a materskej ÚJ	0	0	0
Ostatné pohľadávky v rámci konsolidovaného celku	0	0	0
Pohľadávky voči spoločníkom, členom a združeniu	0	0	0
Sociálne poistenie	0	0	0
Daňové pohľadávky a dotácie	0	0	0
Iné pohľadávky	0	0	0
Krátkodobé pohľadávky spolu	15 031 804	99 981	15 131 785

Veková štruktúra pohľadávok za predchádzajúce účtovné obdobie je uvedená v nasledujúcom prehľade:

Poznámky Úč POD 3 - 04

DIČ 2 0 2 0 3 2 3 9 4 3

Pohľadávky k 31.12.2012	V lehote splatnosti	Po lehote splatnosti	Pohľadávky spolu
a	b	c	d
Dlhodobé pohľadávky			
Pohľadávky z obchodného styku	0	0	0
Pohľadávky voči dcérskej ÚJ a materskej ÚJ	0	0	0
Ostatné pohľadávky v rámci konsolidovaného celku	0	0	0
Pohľadávky voči spoločníkom, členom a združeniu	0	0	0
Iné pohľadávky	0	0	0
Dlhodobé pohľadávky spolu	0	0	0
Krátkodobé pohľadávky			
Pohľadávky z obchodného styku	6 061 761	1 126 367	7 188 128
Pohľadávky voči dcérskej ÚJ a materskej ÚJ	0	0	0
Ostatné pohľadávky v rámci konsolidovaného celku	0	0	0
Pohľadávky voči spoločníkom, členom a združeniu	0	0	0
Sociálne poistenie	0	0	0
Daňové pohľadávky a dotácie	51 826	0	51 826
Iné pohľadávky	1 903 728	0	1 903 728
Krátkodobé pohľadávky spolu	8 017 315	1 126 367	9 143 682

Súčasťou tabuliek o vekovej štruktúre pohľadávok za bežné a predchádzajúce účtovné obdobie nie je odložená daňová pohľadávka (účet 481) a čistá hodnota zákazky (účet 316). Informácie o odloženej dani sú uvedené v časti G.4. a informácie o čistej hodnote zákazky v časti F.4. a F.5.

Informácie o pohľadávkach zabezpečených záložným právom alebo inou formou zabezpečenia sú uvedené v nasledujúcom prehľade:

Opis predmetu záložného práva	Bežné účtovné obdobie	
	Hodnota predmetu záložného práva	Hodnota pohľadávky
Pohľadávky kryté záložným právom alebo inou formou zabezpečenia	0	0
Hodnota pohľadávok, na ktoré sa zriadilo záložné právo	x	0

Hodnota pohľadávok, pri ktorých má účtovná jednotka obmedzené právo s nimi nakladať je 0 EUR.

5. Finančné účty

Ako finančné účty sú vykázané peniaze v pokladnici, účty v bankách a cenné papiere. Účtami v bankách môže Spoločnosť voľne disponovať, okrem termínovaného vkladu vo výške 99581,76 EUR, ktorým bude môcť disponovať až po uvoľnení bankovej zaručky na colné dlhy.

Prehľad jednotlivých položiek finančných účtov:

Názov položky	31. 12. 2013	31. 12. 2012
Pokladnica, ceniny	6 307	22 939
Bežné účty v banke alebo v pobočke zahraničnej banky	303 158	660 267
Vkladové účty v banke alebo v pobočke zahraničnej banky termínované	99 581	99 581
Peniaze na ceste	0	31 725
Spolu	409 046	814 512

Poznámky Úč POD 3 - 04

DIČ 2 0 2 0 3 2 3 9 4 3

6. Časové rozlíšenie

Ide o tieto položky:

Názov položky	31. 12. 2013	31. 12. 2012
Náklady budúcich období dlhodobé, z toho:	0	0
Náklady budúcich období krátkodobé, z toho:	10 959	34 340
Príjmy budúcich období dlhodobé, z toho:	0	0
Príjmy budúcich období krátkodobé, z toho:	256 069	188 968
Spolu	267 028	223 308

G. INFORMÁCIE O ÚDAJOCH NA STRANE PASÍV SÚVAHY

1. Vlastné imanie

Informácie o vlastnom imaní sú uvedené v časti C a P.

2. Rezervy

Prehľad o rezervách za bežné účtovné obdobie je uvedený v nasledujúcom prehľade:

Názov položky	Bežné účtovné obdobie (rok 2013)					Stav na konci účtovného obdobia
	Stav na začiatku účtovného obdobia	Tvorba	Použitie	Zrušenie		
a	b	c	d	e	f	
Dlhodobé rezervy, z toho:	0	0	0	0	0	
Ostatné rezervy dlhodobé						
Záručné opravy	0	0	0	0	0	
Ostatné rezervy dlhodobé spolu	0	0	0	0	0	
Krátkodobé rezervy, z toho:	26 872	21 480	26 872	0	21 480	
Ostatné rezervy krátkodobé						
Mzdy za dovolenku vrátane sociálneho zabezpečenia	16 872	11 480	16 872	0	11 480	
Rezerva na overenie účtovnej závierky a zostavenie daňového priznania	10 000	10 000	10 000	0	10 000	
Ostatné rezervy krátkodobé spolu	26 872	21 480	26 872	0	21 480	

Prehľad o rezervách za predchádzajúce účtovné obdobie je uvedený v nasledujúcom prehľade:

Názov položky	Bezprostredne predchádzajúce účtovné obdobie (2012)					Stav na konci účtovného obdobia
	Stav na začiatku účtovného obdobia	Tvorba	Použitie	Zrušenie		
a	b	c	d	e	f	
Dlhodobé rezervy, z toho:	0	0	0	0	0	0
Ostatné rezervy dlhodobé						
Rezerva na záručné opravy	0	0	0	0	0	0
Odchodné do dôchodku	0	0	0	0	0	0
Ostatné rezervy dlhodobé spolu	0	0	0	0	0	0
Krátkodobé rezervy, z toho:	10 000	16 872	10 000	0	16 872	
Ostatné rezervy krátkodobé						
Mzdy za dovolenku vrátane sociálneho zabezpečenia	0	6 872	0	0	6 872	
Rezerva na overenie účtovnej závierky a zostavenie daňového priznania	10 000	10 000	10 000	0	10 000	
Ostatné rezervy krátkodobé spolu	10 000	16 872	10 000	0	16 872	

3. Závazky

Štruktúra záväzkov (okrem bankových úverov) podľa zostatkovej doby splatnosti je uvedená v nasledujúcom prehľade:

Názov položky	31.12.2013	31.12.2012
Dlhodobé záväzky spolu	7 348 740	10 025 329
Záväzky so zostatkovou dobou splatnosti nad päť rokov	0	0
Záväzky so zostatkovou dobou splatnosti jeden rok až päť rokov	7 348 740	10 025 329
Krátkodobé záväzky spolu	12 021 314	2 827 324
Záväzky so zostatkovou dobou splatnosti do jedného roka vrátane	12 021 314	2 827 324
Záväzky po lehote splatnosti	0	0

Súčasťou vekovej štruktúry záväzkov nie je odložený daňový záväzok (účet 481) a čistá hodnota zákazky (účet 316). Informácie o odloženej dani sú uvedené v časti G.4. a informácie o čistej hodnote zákazky v časti F.4. a F.5.

4. Odložený daňový záväzok

Výpočet odloženého daňového záväzku je uvedený v nasledujúcom prehľade:

Názov položky	31.12.2013	31.12.2012
Dočasné rozdiely medzi účtovnou hodnotou majetku a daňovou základňou, z toho:		
– odpočítateľné	578 791	449 437
– zdaniteľné	0	0
	578 791	449 437
Dočasné rozdiely medzi účtovnou hodnotou záväzkov a daňovou základňou, z toho:		
– odpočítateľné	0	0
– zdaniteľné	0	0
Možnosť umorovať daňovú stratu v budúcnosti	0	0
Možnosť previesť nevyužitú daňovú odpočty	0	0
Sadzba dane z príjmov (v %)	22	23
Odložená daňová pohľadávka	<u>0</u>	<u>0</u>
Uplatnená daňová pohľadávka	<u>0</u>	<u>0</u>
Zaúčtovaná ako náklad	0	0
Zaúčtovaná do vlastného imania	0	0
Odložený daňový záväzok	<u><u>127 334</u></u>	<u><u>103 371</u></u>
Zmena odloženého daňového záväzku	23 963	37 409
Zaúčtovaná ako náklad	23 963	37 409
Zaúčtovaná do vlastného imania	0	0
Iné	0	0

Suma odloženého daňového záväzku vo výške 127334 EUR súvisí s rozdielom zostatkovej ceny daňovej a účtovnej.

5. Sociálny fond

Tvorba a čerpanie sociálneho fondu v priebehu účtovného obdobia sú znázornené v nasledujúcom prehľade:

Názov položky	31.12.2013	31.12.2012
Začiatkový stav sociálneho fondu	25 329	23 772
Tvorba sociálneho fondu na ťarchu nákladov	2 098	2 257
Tvorba sociálneho fondu zo zisku	0	0
Ostatná tvorba sociálneho fondu	0	0
<i>Tvorba sociálneho fondu spolu</i>	<i>2 098</i>	<i>2 257</i>
<i>Čerpanie sociálneho fondu</i>	<u><i>2 687</i></u>	<u><i>700</i></u>
Konečný zostatok sociálneho fondu	<u>24 740</u>	<u>25 329</u>

Časť sociálneho fondu sa podľa zákona o sociálnom fonde tvorí povinne na ťarchu nákladov a časť sa môže vytvárať zo zisku. Sociálny fond sa podľa zákona o sociálnom fonde čerpá na sociálne, zdravotné, rekreačné a iné potreby zamestnancov.

6. Časové rozlíšenie

Štruktúra časového rozlíšenia je uvedená v nasledujúcom prehľade:

Názov položky	31. 12. 2013	31. 12. 2012
Výdavky budúcich období dlhodobé, z toho:	0	0
Výdavky budúcich období krátkodobé, z toho:	15 470	13 260
Výnosy budúcich období dlhodobé, z toho:	7 000	8 000
Výnosy budúcich období krátkodobé, z toho:	0	0
Spolu	22 470	21 260

Rozpustenie dotácií zo štátneho rozpočtu na obstaranie dlhodobého hmotného majetku a na hospodársku činnosť je vykázané v rámci ostatných výnosov z hospodárskej činnosti.

H. INFORMÁCIE O VÝNOSOCH

1. Tržby za vlastné výkony a tovar

Tržby za vlastné výkony a tovar podľa jednotlivých segmentov, t. j. podľa typov výrobkov a služieb, a podľa hlavných teritórií sú uvedené v nasledujúcom prehľade:

Oblasť odbytu	Typ výrobkov, T, služieb		Typ výrobkov, T, služieb		Typ výrobkov, T, služieb		Spolu	
	2013	2012	2013	2012	2013	2012	2013	2012
a	b	c	d	e	f	g		
Slovenská rep.	38 811 704	35 018 248	0	0	1	1	38 811 705	35 018 249
Zahraničie	5 243 610	10 074 174	0	0	1	1	5 243 611	10 074 175
Spolu	44 055 314	45 092 422	0	0	2	2	44 055 316	45 092 424

2. Aktivácia nákladov, výnosy z hospodárskej činnosti, finančnej činnosti a mimoriadnej činnosti

Prehľad o výnosoch pri aktivácii nákladov, výnosoch z hospodárskej činnosti, finančnej činnosti a mimoriadnej činnosti je uvedený v nasledujúcom prehľade:

	2013	2012
Významné položky pri aktivácii nákladov, z toho	0	0
Dlhodobý hmotný majetok vytvorený vlastnou činnosťou (napr.)	0	0
Ostatná aktívacia	0	0
Ostatné významné položky výnosov z hospodárskej činnosti, z toho:	0	0
Dotácie na hospodársku činnosť	0	0
Zmluvné pokuty a penále	0	0
Výnosy z odpísaných pohľadávok	0	0
Iné	0	0
Finančné výnosy, z toho:	60 405	94 182
<i>Kurzové zisky, z toho:</i>	<i>52 035</i>	<i>77 044</i>
Kurzové zisky ku dňu, ku ktorému sa zostavuje účtovná závierka	52 857	22 341
<i>Ostatné významné položky finančných výnosov, z toho:</i>	<i>8 370</i>	<i>17 138</i>
Výnosové úroky	8 370	17 138
Ostatné finančné výnosy	0	0
Mimoriadne výnosy, z toho:	0	0

3. Čistý obrat

Čistý obrat Spoločnosti na účely zistenia povinnosti overenia individuálnej účtovnej závierky auditorom [§ 19 ods. 1 písm. a) zákona o účtovníctve] je uvedený v nasledujúcom prehľade:

	2013	2012
Tržby za vlastné výrobky	0	0
Tržby z predaja služieb	1 583 046	1 452 412
Tržby za tovar	42 456 597	43 640 009
Výnosy zo zákazky	0	
Výnosy z nehnuteľnosti na predaj	0	0
Iné výnosy súvisiace s bežnou činnosťou	645 024	511 619
Čistý obrat spolu	44 684 667	45 604 040

I. INFORMÁCIE O NÁKLADOCH

1. Náklady na poskytnuté služby, ostatné náklady na hospodársku činnosť, finančné a mimoriadne náklady

Prehľad o nákladoch na poskytnuté služby, ostatných nákladoch na hospodársku činnosť, finančných a mimoriadnych nákladoch:

	2013	2012
Náklady na poskytnuté služby, z toho:	1 551 660	1 939 761
<i>Náklady voči auditorovi, auditorskej spoločnosti, z toho:</i>	<i>10 000</i>	<i>10 000</i>
Náklady na overenie individuálnej účtovnej závierky	10 000	10 000
Iné uisťovacie auditorské služby	0	0
Súvisiace auditorské služby	0	0
Daňové poradenstvo	0	0
Ostatné neauditorské služby	0	0
 <i>Ostatné významné položky nákladov za poskytnuté služby, z toho:</i>	 <i>1 541 660</i>	 <i>1 929 761</i>
Nákup licencií	953 986	844 912
Doprava	174 727	338 897
Nájomné	0	68 208
Opravy a udržiavanie	46 138	83 891
Náklady na inzerciu, reklamu	351 761	445 583
Recyklačné poplatky	15 048	20 948
Ostatné	0	127 322
 Ostatné významné položky nákladov z hospodárskej činnosti, z toho:	 165	 2 366
Manká a škody	165	2 366
Dary	0	0
Tvorba a zúčtovanie rezerv	0	0
Iné	0	0
 Finančné náklady, z toho:	 40 312	 109 000
<i>Kurzové straty, z toho:</i>	<i>0</i>	<i>63 738</i>
Kurzové straty ku dňu, ku ktorému sa zostavuje účtovná závierka	60 269	2 117
 <i>Ostatné významné položky finančných nákladov, z toho:</i>	 <i>40 312</i>	 <i>45 262</i>
Nákladové úroky	0	0
Bankové poplatky	40 312	34 714
Iné	0	10 548
 Mimoriadne náklady, z toho:	 0	 0

J. INFORMÁCIE O DANIACH Z PRÍJMOV

Prevod od teoretickej dane z príjmov k vykázanej dani z príjmov je uvedený v nasledujúcom prehľade:

a	2013			2012		
	Základ dane b	Daň c	Daň v % d	Základ dane e	Daň f	Daň v % g
Výsledok hospodárenia pred zdanením, z toho:	2 029 770		100,00 %	1 082 588		100,00 %
teoretická daň		466 847	23,00 %		205 691	19,00 %
Daňovo neuznané náklady	5 158	1 186	0,06 %	16 642	3 161	0,29 %
Výnosy nepodliehajúce dani	-112 777	-25 939	-1,28 %	-87 967	-16 715	-1,54 %
Vplyv nevykázanej odloženej daňovej pohľadávky	0	0	0,00 %	0	0	0,00 %
Umorenie daňovej straty	0	0	0,00 %	0	0	0,00 %
Zmena sadzby dane	0	0	0,00 %	0	0	0,00 %
Iné	-1 470	-338	-0,02 %	0	0	0,00 %
Spolu	1 920 681	441 756	21,76 %	1 011 263	192 137	17,75 %
Splatná daň z príjmov		441 756	21,76 %		192 137	17,75 %
Odložená daň z príjmov		23 963	1,18 %		37 658	3,48 %
Celková daň z príjmov		465 719	22,94 %		229 795	21,23 %

Ďalšie informácie k odloženým daniam:

	2013	2012
Suma odloženej daňovej pohľadávky účtovanej ako náklad alebo výnos vyplývajúca zo zmeny sadzby dane z príjmov	0	0
Suma odloženého daňového záväzku účtovaného ako náklad alebo výnos vyplývajúci zo zmeny sadzby dane z príjmov	0	0
Suma odloženej daňovej pohľadávky týkajúca sa umorenia daňovej straty, nevyužitých daňových odpočtov a iných nárokov, ako aj dočasných rozdielov predchádzajúcich účtovných období, ku ktorým sa v predchádzajúcich účtovných obdobiach odložená daňová pohľadávka neúčtovala	0	0
Suma odloženého daňového záväzku, ktorý vznikol z dôvodu neúčtovania tej časti odloženej daňovej pohľadávky v bežnom účtovnom období, o ktorej sa účtovalo v predchádzajúcich účtovných obdobiach	0	0
Suma neuplatneného umorenia daňovej straty, nevyužitých daňových odpočtov a iných nárokov a odpočítateľných dočasných rozdielov, ku ktorým nebola účtovaná odložená daňová pohľadávka	0	0
Suma odloženej dane z príjmov, ktorá sa vzťahuje na položky účtované priamo na účty vlastného imania bez účtovania na účty nákladov a výnosov	0	0

K. INFORMÁCIE O ÚDAJOCH NA PODSÚVAHOVÝCH ÚČTOCH

1. Najatý majetok

Spoločnosť nemá v nájme majetok.

2. Prenajatý majetok

Spoločnosť neprenajíma majetok.

3. Ostatné finančné povinnosti

L. INFORMÁCIE O INÝCH AKTÍVACH A INÝCH PASÍVACH

1. Podmienené záväzky

Spoločnosť nemá podmienené záväzky, ktoré sa nesledujú v bežnom účtovníctve a neuvádzajú sa v súvahe:

2. Podmienení majetok

Spoločnosť nemá podmienený majetok.

M. INFORMÁCIE O PRÍJMOCH A VÝHODÁCH ČLENOV ŠTATUTÁRNYCH ORGÁNOV, DOZORNÝCH ORGÁNOV A INÝCH ORGÁNOV ÚČTOVNEJ JEDNOTKY

Odmeny členom štatutárnych orgánov neboli vyplatené.

Členom štatutárnemu orgánu, ani členom dozorných orgánov neboli v roku 2013 poskytnuté žiadne pôžičky, záruky alebo iné formy zabezpečenia, ani finančné prostriedky alebo iné plnenia na súkromné účely členov, ktoré sa vyúčtovávajú (v roku 2012: žiadne).

N. INFORMÁCIE O EKONOMICKÝCH VZŤAHOCH ÚČTOVNEJ JEDNOTKY A SPRIAZNENÝCH OSÔB

Spoločnosť neuskutočnila také transakcie so spriaznenými osobami, ktoré sa neuzavreli na základe obvyklých obchodných podmienok.

Spoločnosť uskutočnila v priebehu účtovného obdobia nasledujúce transakcie so spriaznenými osobami uzavretých na základe obvyklých obchodných podmienok.

Spriaznená osoba	Transakcie v roku	
	2013	2012
AGEM CZ, spol. s r.o.	áno	áno
AGEMSOFT, a.s.	áno	áno
VOYETT, s.r.o.	áno	áno
MAJOR PALACE s. r. o.	áno	áno

O. INFORMÁCIE O SKUTOČNOSTIACH, KTORÉ NASTALI PO DNI, KU KTORÉMU SA ZOSTAVUJE ÚČTOVNÁ ZÁVIERKA, DO DŇA ZOSTAVENIA ÚČTOVNEJ ZÁVIERKY

Po 31. decembri 2013 nenastali udalosti majúce významný vplyv na verné zobrazenie skutočností, ktoré sú predmetom účtovníctva.

P. INFORMÁCIE O VLASTNOM IMANÍ

Prehľad o pohybe vlastného imania v priebehu účtovného obdobia je uvedený v nasledujúcom prehľade:

a	Bežné účtovné obdobie					f
	Stav k	Prírastky	Úbytky	Presuny	Stav k	
	1.1.2013				31.12.2013	
	b	c	d	e		
Základné imanie	26 556	0	0	0	26 556	
Vlastné akcie a vlastné obchodné podiely	0	0	0	0	0	
Zmena základného imania	0	0	0	0	0	
Pohľadávky za upísané vlastné imanie	0	0	0	0	0	
Emisné ážio	0	0	0	0	0	
Ostatné kapitálové fondy	0	0	0	0	0	
Zákonný rezervný fond (nedeliteľný fond) z kapitálových vkladov	0	0	0	0	0	
Oceňovacie rozdiely z precenenia majetku a záväzkov	0	0	0	0	0	
Oceňovacie rozdiely z kapitálových účastín	0	0	0	0	0	
Oceňovacie rozdiely z precenenia pri zlúčení, splynutí a rozdelení	0	0	0	0	0	
Zákonný rezervný fond	2 655	0	0	0	2 655	
Nedeliteľný fond	0	0	0	0	0	
Štatutárne fondy a ostatné fondy	0	0	0	0	0	
Nerozdelený zisk minulých rokov	2 498 605	852 793	0	0	3 351 398	
Neuhradená strata minulých rokov	0	0	0	0	0	
Výsledok hospodárenia bežného účtovného obdobia	852 794	1 564 050	852 794	0	1 564 050	
Ostatné položky vlastného imania	0	0	0	0	0	
Účet 491 - Vlastné imanie fyzickej osoby - podnikateľa	0	0	0	0	0	
Spolu	3 380 610	2 416 843	852 794	0	4 944 659	

Základné imanie bolo splatené v plnom rozsahu.

Prehľad o pohybe vlastného imania za predchádzajúce účtovné obdobie je uvedený v nasledujúcom prehľade:

a	Bezprostredne predchádzajúce účtovné obdobie				
	Stav k 1.1.2012 b	Prírastky c	Úbytky d	Presuny e	Stav k 31.12.2012 f
Základné imanie	26 556	0	0	0	26 556
Vlastné akcie a vlastné obchodné podiely	0	0	0	0	0
Zmena základného imania	0	0	0	0	0
Pohľadávky za upísané vlastné imanie	0	0	0	0	0
Emisné ážio	0	0	0	0	0
Ostatné kapitálové fondy	0	0	0	0	0
Zákonný rezervný fond (nedeliteľný fond) z kapitálových vkladov	2 655	0	0	0	2 655
Oceňovacie rozdiely z precenenia majetku a záväzkov	0	0	0	0	0
Oceňovacie rozdiely z kapitálových účastín	0	0	0	0	0
Oceňovacie rozdiely z precenenia pri zlúčení, splynutí a rozdelení	0	0	0	0	0
Zákonný rezervný fond	0	0	0	0	0
Nedeliteľný fond	0	0	0	0	0
Štatutárne fondy a ostatné fondy	0	0	0	0	0
Nerozdelený zisk minulých rokov	13 706 481	1 259 981	12 467 857	0	2 498 605
Neuhradená strata minulých rokov	0	0	0	0	0
Výsledok hospodárenia bežného účtovného obdobia	1 259 981	852 794	1 259 981	0	852 794
Ostatné položky vlastného imania	0	0	0	0	0
Účet 491 - Vlastné imanie fyzickej osoby - podnikateľa	0	0	0	0	0
Spolu	14 995 673	2 112 775	13 727 838	0	3 380 610

Účtovný zisk za rok 2012 bol rozdelený takto:

Názov položky	2012
Účtovný zisk	852 794
Rozdelenie účtovného zisku	2013
Prídel do zákonného rezervného fondu	0
Prídel do štatutárnych a ostatných fondov	0
Prídel do sociálneho fondu	0
Prídel na zvýšenie základného imania	0
Úhrada straty minulých období	0
Prevod do nerozdeleného zisku minulých rokov	852 794
Rozdelenie podielu na zisku spoločníkom, členom	0
Iné	0
Spolu	852 794

O rozdelení výsledku hospodárenia za účtovné obdobie 2013 vo výške 852793 EUR rozhodne valné zhromaždenie.

Návrh štatutárneho orgánu valnému zhromaždeniu je takýto:

– prevod na nerozdelený zisk minulých rokov 852 793 EUR.

Q. PREHLAD PEŇAŽNÝCH TOKOV K 31. DECEMBRU 2013

	2013	2012
Z/S Výsledok hospodárenia z bežnej činnosti pred zdanením	2 029 769	1 082 589
<i>A.1. Úpravy o nepeňažné operácie:</i>	<i>571 305</i>	<i>631 508</i>
Odpisy dlhodobého hmotného a nehmotného majetku	584 871	626 492
Nerealizované kurzové straty	-5 392	6 872
Nerealizované kurzové (zisky)	196	19 697
Zmena stavu rezerv	0	-4 414
Strata (zisk) z predaja dlhodobého majetku	0	0
Výnosy z dlhodobého finančného majetku	-8 370	-17 139
Úroky netto (výnosové)/nákladové	0	0
Iné nepeňažné operácie	<u>2 601 074</u>	<u>1 714 097</u>
Zisk z prevádzky pred zmenou pracovného kapitálu		
<i>A.2. Zmena pracovného kapitálu:</i>	<i>-2 500 616</i>	<i>8 166 845</i>
Úbytok (prírastok) pohľadávok z obchodného styku a iných pohľadávok (vrátane časového rozlíšenia aktív)	-6 083 338	-4 430 833
Úbytok (prírastok) zásob	-1 339 579	1 174 901
(Úbytok) prírastok záväzkov (vrátane časového rozlíšenia pasív)	4 922 301	11 422 777
Peňažné toky z prevádzky (Z/S + A.1. + A.2.)	<u>100 458</u>	<u>9 880 942</u>
Peňažné toky z prevádzkovej činnosti		
Peňažné toky z prevádzky	100 458	9 880 942
Zaplatené úroky	0	0
Prijaté úroky	8 370	17 139
Zaplatená daň z príjmov	-178 720	277 842
Vyplatené dividendy	-300 000	-12 819 999
A. Čisté peňažné toky z prevádzkovej činnosti	<u>-369 892</u>	<u>-2 644 076</u>
Peňažné toky z investičnej činnosti		
Nákup dlhodobého majetku	-66 782	-101 094
Príjmy z predaja dlhodobého majetku	31 208	65 843
Obstaranie investícií	0	0
Prijaté dividendy	0	0
B. Čisté peňažné toky z investičnej činnosti	<u>-35 574</u>	<u>-35 251</u>
Peňažné toky z finančnej činnosti		
Príjmy zo zvýšenia základného imania	0	0
Príjmy/(splátky) úverov od bánk	0	0
(Príjmy)/splátky úverov poskytnutým spoločnostiam v Skupine	0	0
Príjmy/(splátky) úverov prijatých od spoločností v Skupine	0	0
Splátky dlhodobých záväzkov	0	0
Prijaté úroky	0	0
C. Čisté peňažné toky z finančnej činnosti	<u>0</u>	<u>0</u>
D. (Úbytok) prírastok peňažných prostriedkov a peňažných ekvivalentov	-405 466	-2 679 327
E. Peňažné prostriedky a peňažné ekvivalenty na začiatku roka	814 512	3 493 839
H. Peňažné prostriedky a peňažné ekvivalenty na konci roka	<u>409 046</u>	<u>814 512</u>

Poznámky Úč POD 3 - 04

DĽČ

2	0	2	0	3	2	3	9	4	3
---	---	---	---	---	---	---	---	---	---

Peňažné prostriedky

Peňažnými prostriedkami (angl. cash) sa rozumejú peňažné hotovosti, ekvivalenty peňažných hotovostí, peňažné prostriedky na bežných účtoch v bankách, kontokorentný účet a časť zostatku účtu Peniaze na ceste, ktorý sa viaže na prevod medzi bežným účtom a pokladnicou alebo medzi dvoma bankovými účtami.

Ekvivalenty peňažných prostriedkov

Ekvivalentmi peňažných prostriedkov (angl. cash equivalents) sa rozumie krátkodobý finančný majetok zameniteľný za vopred známu sumu peňažných prostriedkov, pri ktorom nie je riziko výraznej zmeny jeho hodnoty v najbližších troch mesiacoch odo dňa, ku ktorému sa zostavuje účtovná závierka, napríklad termínované vklady na bankových účtoch, ktoré sú uložené najviac na trojmesačnú výpovednú lehotu, likvidné cenné papiere určené na obchodovanie, prioritné akcie obstarané účtovnou jednotkou, ktoré sú splatné do troch mesiacov odo dňa, ku ktorému sa zostavuje účtovná závierka.