

ELKOND HHK,a.s. Oravická 1228,028 01 Trstená

VÝROČNÁ SPRÁVA SPOLOČNOSTI ZA ROK 2013


Vývoj spoločnosti v roku 2013

V roku 2013 sme zaznamenali nárast objemu výroby a predaja vlastných výrobkov o + 4 % pri súčasnom prudkom náraste predaja obchodného tovaru, čo prinieslo zvýšenie hospodárskeho výsledku pred zdanením o + 18 % oproti predchádzajúcemu roku. Pozitívne výsledky prinieslo skvalitnenie marketingu a propagácie na strane obchodu formou rozšírenia priameho kontaktu so zákazníkmi na konferenciách, seminároch a výstavách, ako aj organizovaním školení pre projektantov, montážnikov a hasičov. Zintenzívnili sme aj činnosť v zahraničnom obchode, čím sme kompenzovali pretrvávajúci útlm v stavebnom sektore na Slovensku.

Vo výrobe sme pokračovali v systematickom skvalitňovaní technologických procesov, boli investované prostriedky do výrobného informačného systému a tým aj rozšírenia možností vyhodnocovania jednotlivých výrobných postupov a činností. Bol zvýšený dôraz na efektívne využívanie kapacít a to nielen výrobných, ale aj kapacít v oblasti údržby a pomocných činností.

V oblasti manažérstva kvality sa uskutočnila optimalizácia organizačnej štruktúry spolu s racionalizáciou organizačného poriadku. Interné aj externé audity potvrdili stálu vysokú úroveň manažérstva kvality ako aj dodržiavania enviromentálnych požiadaviek v súlade s normami EN ISO 9001 : 2008 a EN ISO 14001 : 2004.





Pozitívne hodnotíme stabilizáciu v oblasti ľudských zdrojov, pričom počet zamestnancov sa udržal na rovnakej úrovni ako v roku 2012. Zintenzívnili sme odborné vzdelávanie a preškolenie zamestnancov na všetkých úrovniach v záujme prispôsobenia sa vysokým nárokom na profesionalitu a efektívnosť, rozšírili sme rozsah a parametre ukazovateľov zameraných na vyhodnocovanie kvality práce. Zároveň sme výrazne prispeli k skvalitneniu pracovného prostredia modernizáciou liniek, meracích a pomocných zariadení a priestorov.

Zámery na rok 2014


Hlavným cieľom v oblasti predaja je presadenie nových špeciálnych typov káblov vyvinutých a odskúšaných v roku 2013 u odberateľov pri súčasnom udržaní pozícií na tradičných trhoch so štandardnými výrobkami. Zároveň sa budeme usilovať o ďalšie rozšírenie sortimentu v segmente špeciálnych káblov pre výrobcov, resp. ďalších konečných spotrebiteľov.

Vysoký dôraz bude kladený na úspory v oblasti energií, minimalizácie odpadov vo výrobe, efektívne skladové hospodárstvo a ďalšie skvalitňovanie nákupu výrobného a režijného materiálu.

Na rok 2014 sme z dôvodu sklzu pri vyhodnocovaní projektov financovaných v rámci výzvy SIEA „Zvyšovanie energetickej efektívnosti“ presunuli realizáciu projektu zameraného na zníženie energetickej náročnosti výrobných hál rekonštrukciou a zateplením striech a zateplením celej haly na ťahanie medeného drôtu. Rovnako sa kvôli havárii serverov v septembri 2013 predĺžil termín na zavedenie čiarových kódov a kompletizáciu informačného systému vo výrobe na koniec roka 2014. Modernizácia výrobných liniek bude pokračovať v súlade s dlhodobými zámermi.

Enviromentálne ciele a ciele manažérstva kvality sú orientované na udržanie vysokej dosiahnutej úrovne, pričom po zavedení nového organizačného poriadku, nepredpokladáme v oblasti ľudských zdrojov žiadne výrazné zmeny.






Vybrané finančné ukazovatele

| Výkaz ziskov a strát v tisícoch € | Plán 2014 | 2013 | 2012 | 2011 | 2010 | 2009 | 2008 |
|---------------------------------------|---------------|---------------|---------------|---------------|---------------|--------------|---------------|
| Výnosy z hospodárskej činnosti | 10 009 | 10 766 | 10 554 | 11 757 | 10 776 | 9 462 | 12 625 |
| <i>Výroba</i> | <i>9 257</i> | <i>9 112</i> | <i>9 318</i> | <i>9 982</i> | <i>8 651</i> | <i>7 629</i> | <i>10 732</i> |
| <i>Predaj tovaru</i> | <i>320</i> | <i>1 146</i> | <i>553</i> | <i>910</i> | <i>1 552</i> | <i>1 331</i> | <i>1 382</i> |
| Náklady na hospodársku činnosť | 9 439 | 10 205 | 10 007 | 11 206 | 10 126 | 8 966 | 11 775 |
| <i>Spotreba materiálu a energie</i> | <i>6 586</i> | <i>6 606</i> | <i>6 701</i> | <i>7 517</i> | <i>6 177</i> | <i>5 261</i> | <i>7 660</i> |
| <i>Služby</i> | <i>563</i> | <i>529</i> | <i>511</i> | <i>633</i> | <i>549</i> | <i>611</i> | <i>691</i> |
| <i>Obstaranie tovaru</i> | <i>288</i> | <i>1 090</i> | <i>483</i> | <i>811</i> | <i>1 425</i> | <i>1 167</i> | <i>1 283</i> |
| <i>Osobné náklady</i> | <i>1 599</i> | <i>1 552</i> | <i>1 613</i> | <i>1 672</i> | <i>1 570</i> | <i>1 557</i> | <i>1 797</i> |
| Odpisy | 416 | 406 | 384 | 431 | 647 | 709 | 702 |
| <i>Finančné výnosy</i> | <i>0</i> | <i>0</i> | <i>3</i> | <i>17</i> | <i>4</i> | <i>25</i> | <i>589</i> |
| <i>Úroky</i> | <i>44</i> | <i>47</i> | <i>54</i> | <i>101</i> | <i>80</i> | <i>100</i> | <i>223</i> |
| <i>Ostatné finančné náklady</i> | <i>51</i> | <i>58</i> | <i>54</i> | <i>72</i> | <i>94</i> | <i>110</i> | <i>206</i> |
| HV pred zdanením | 59 | 50 | 58 | -36 | -167 | -398 | 308 |
| <i>Daň z príjmov</i> | <i>30</i> | <i>24</i> | <i>43</i> | <i>40</i> | <i>-5</i> | <i>-8</i> | <i>31</i> |
| <i>v tom: splatná</i> | <i>0</i> | <i>0</i> | <i>0</i> | <i>0</i> | <i>0</i> | <i>0</i> | <i>3</i> |
| <i>odložená</i> | <i>30</i> | <i>24</i> | <i>43</i> | <i>40</i> | <i>-5</i> | <i>-8</i> | <i>28</i> |
| EBITDA | 570 | 561 | 547 | 551 | 650 | 496 | 850 |
| Hospodársky výsledok | 29 | 26 | 15 | -76 | -162 | -390 | 277 |





| Súvaha v tisícoch € | Plán 2014 | 2013 | 2012 | 2011 | 2010 | 2009 | 2008 |
|---------------------------------|--------------|--------------|--------------|--------------|--------------|--------------|---------------|
| AKTÍVA | 8 625 | 8 496 | 8 770 | 9 137 | 9 494 | 9 058 | 11 225 |
| Neobežný majetok | 3 506 | 3 383 | 3 483 | 3 528 | 3 701 | 4 007 | 4 282 |
| Nehmotný majetok | 24 | 14 | 14 | 7 | 6 | 12 | 19 |
| Budovy, stavby a pozemky | 2 134 | 1 844 | 1 928 | 2 004 | 1 978 | 1 946 | 2 000 |
| Stroje a zariadenia | 1 338 | 1 441 | 1 495 | 1 464 | 1 631 | 1 897 | 2 211 |
| Ostatné aktíva | 10 | 84 | 46 | 53 | 86 | 152 | 52 |
| Obežný majetok | 5 103 | 5 097 | 5 266 | 5 596 | 5 751 | 5 038 | 6 900 |
| Zásoby | 3 240 | 2 794 | 3 235 | 3 077 | 3 514 | 3 067 | 2 687 |
| Pohľadávky | 1 781 | 2 170 | 1 978 | 2 413 | 2 184 | 1 885 | 2 531 |
| Finančné prostriedky | 82 | 133 | 53 | 106 | 53 | 86 | 1 682 |
| Časové rozlíšenie | 16 | 16 | 21 | 13 | 42 | 13 | 43 |
| PASÍVA | 8 625 | 8 496 | 8 770 | 9 137 | 9 494 | 9 058 | 11 225 |
| Vlastné imanie | 4 664 | 4 636 | 5 148 | 5 133 | 5 209 | 5 371 | 5 761 |
| Základné imanie | 3 494 | 5 423 | 5 423 | 5 423 | 5 423 | 5 423 | 8 000 |
| Vlastné akcie | | -538 | | | | | |
| Fondy | 1 115 | 614 | 75 | 75 | 75 | 75 | 95 |
| Hospodársky výsledok min. rokov | 26 | -889 | -365 | -289 | -127 | 263 | -2 611 |
| Hospodársky výsledok | 29 | 26 | 15 | -76 | -162 | -390 | 277 |
| Cudzie zdroje | 3 867 | 3 761 | 3 518 | 3 895 | 4 171 | 3 687 | 5 464 |
| Závazky | 852 | 839 | 683 | 596 | 690 | 684 | 1 163 |
| Rezervy | 35 | 35 | 68 | 25 | 25 | 21 | 30 |
| Krátkodobé bankové úvery | 2 450 | 2 170 | 1 881 | 2 205 | 2 174 | 1 500 | 2 588 |
| Dlhodobé bankové úvery | 530 | 717 | 886 | 1 069 | 1 282 | 1 482 | 1 683 |
| Časové rozlíšenie | 94 | 99 | 104 | 109 | 114 | 0 | 0 |

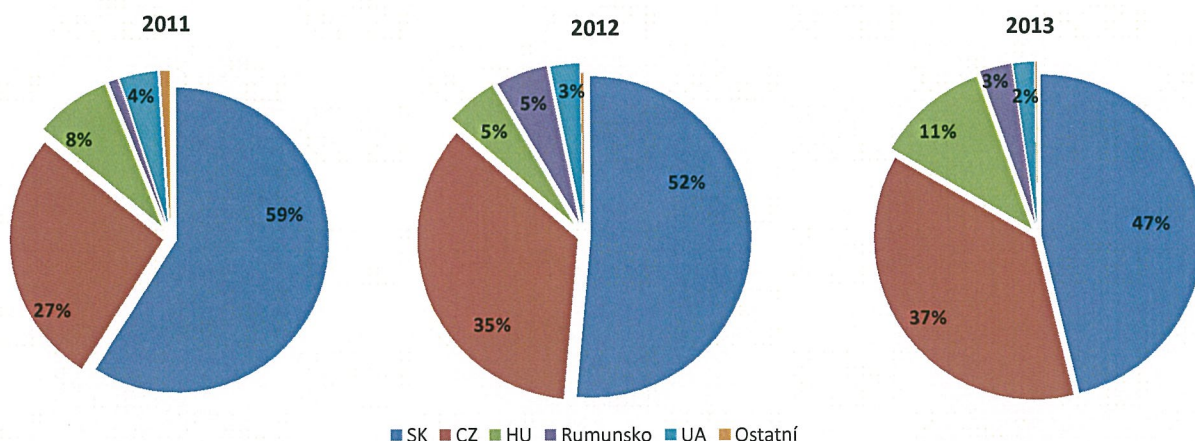




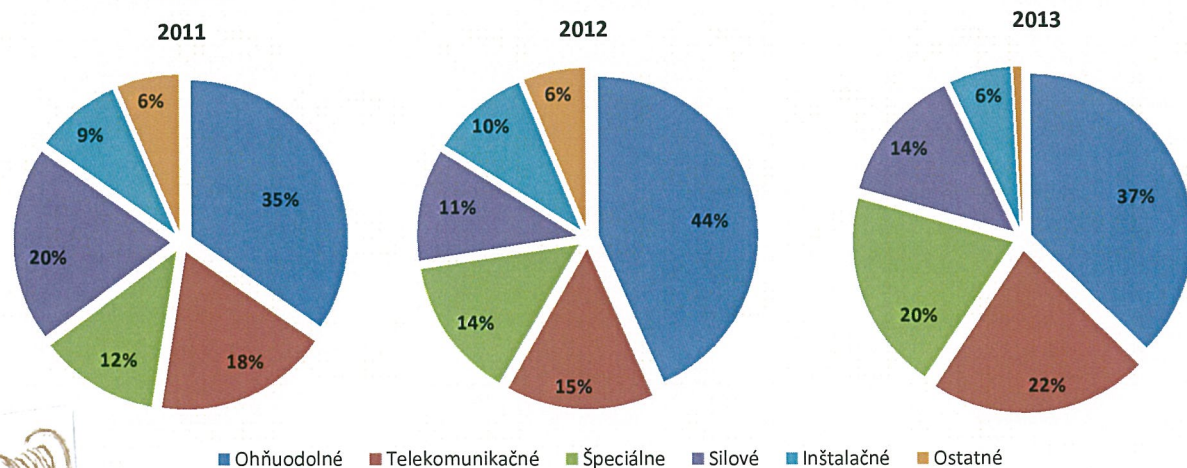
Komentár k finančným ukazovateľom


Rozloženie štruktúry predávaných produktov so zvýšením podielu špeciálnych káblov, ako aj diverzifikácia teritoriálneho rozloženia odberateľov priniesla zvýšenie pridanej hodnoty, ako aj udržanie objemu výnosov z predaja pri súčasnom znížení ceny Cu na svetových trhoch. Výdavky na výskum a vývoj boli z väčšej časti kompenzované výnosmi z predaja, vďaka čomu nepredstavovali významnú položku v štruktúre nákladov. Zmeny v štruktúre sortimentu a krajín odbytu za posledné tri roky prezentujú priložené grafy.

Teritória



Produkty





Investície vo výške 274 tis. EUR boli realizované z odpisov, rovnako z odpisov boli splácané splátky dlhodobého úveru. Všetky existujúce rizikové pohľadávky z obchodného styku boli ku koncu roka odpísané. Od 01.01.2014 spoločnosť neeviduje žiadne rizikové nepoistené pohľadávky. Záväzky boli uhrádzané v lehotách splatnosti.


Spoločnosť v roku 2013 odkúpila od menšinových akcionárov 85.650 ks vlastných akcií v menovitej hodnote 22,50 €/ks, ku ktorým bola v súlade s účtovnými predpismi vytvorená rezerva.

Zisk za rok 2013 vo výške zisk vo výške 26.153,30 EUR navrhuje predstavenstvo previesť na účet „nerozdelený zisk minulých rokov“ s tým, že budú zároveň stiahnuté z obehu vlastné akcie, zníži sa základné imanie spoločnosti a časť výnosu z prevodu bude použitá ako prídela do rezervného fondu.


Finančné zdroje na rok 2014 sú zmluvne zabezpečené, rovnako ako aj prostriedky na krytie dlhodobých potrieb.

Podrobnejšie informácie o údajoch z finančných výkazov sú uvedené v Poznámkach k účtovnej závierke.

V Hronseku, dňa 04.03.2014


Zdenko Krajč
Predseda predstavenstva


Ing. Eva Vaterková
Člen predstavenstva


Ing. Daniela Loffayová
Člen predstavenstva

