

**MicroStep, s.r.o.**  
Vajnorská 158 , 831 04 Bratislava

**VÝROČNÁ SPRÁVA**  
**2013**

**1. Základné identifikačné údaje**

Obchodné meno : MicroStep,s.r.o  
Sídlo : Vajnorská 158  
831 04 Bratislava  
IČO : 00603015  
Deň zápisu : 21.01.1991  
Právna forma : Spoločnosť s ručením obmedzeným

Predmet činnosti :

1. Vývoj, výroba, montáž, obchodná činnosť so zariadeniami automatizačnej techniky, zariadeniami na spracovanie a prenos dát, zariadeniami na automatizáciu technologických procesov, programovými prostriedkami
2. Inžinierska činnosť
3. Poradenská činnosť v hore uvedených oblastiach
4. Sprostredkovanie, nákup a predaj tovarov
5. Výroba a stavba strojov s mechanickým pohonom
6. Výroba, inštalácia a opravy elektrických strojov a prístrojov
7. Montáž, oprava, údržba vyhradených elektrických zariadení a výroba rozvádzačov nízkeho napätia do 1000 V a bleskozvodov
8. Výskum a vývoj v oblasti prírodných vied
9. Výroba strojov pre hospodárska odvetvia
10. Počítačové služby
11. Projektovanie a konštruovanie elektrických zariadení

Štatutárny orgán : konatelia  
Ing. Alexander Varga, PhD.  
Ing. Juraj Buša

Prokúra : Ing. Eva Stejskalová  
Ing. Alexej Makuch  
Ing. Anton Barboriak  
Ing. Iren Brhlík  
Ing. Mikuláš Bučinský

Základné imanie : 182.970 Eur

## 2. Profil spoločnosti

Spoločnosť MicroStep, s.r.o sa venuje ako hlavnej aktivite výskumu, vývoju a výrobe technologických zariadení na delenie materiálov energolúčovými technológiami – plazmou, vodným lúčom, plameňom a laserom, pričom v nadväznosti na tieto technológie aj prídavnými technológiami dopĺňajúcimi tieto produkty. Ide o doplnkové technológie ako je vŕtanie, rezanie závitov a popisovanie dielcov. Veľmi dôležitou oblasťou aktivít firmy je aj poskytovanie služieb odberateľom týchto produktov ako je servis, školenia, dodávka spotrebného materiálu na rezanie atď.

Okrem tejto hlavnej aktivity firma zabezpečuje dodávky špeciálnych zákazníckych produktov pre rôzne oblasti. Je to napr. dodávka regulátorov vodných turbín, regulátorov budenia synchronných generátorov atď.

Významnou zmenou v živote spoločnosti MicroStep, s.r.o. bolo zlúčenie s firmou IQM, s.r.o., ktoré prebehlo 30.6.2010. Spojením firiem došlo k posilneniu pozície firmy na trhu a k možnosti postupného zvyšovania technickej úrovne produktov ako aj k možnosti zvyšovania produktivity pri výrobe rezacích strojov. Mimoriadne pozitívne sa prejavilo dobudovanie nového výskumného a vývojového centra na Vajnorskej ul. v roku 2011.

## 3. Zhodnotenie činnosti a pôsobenie za rok 2013

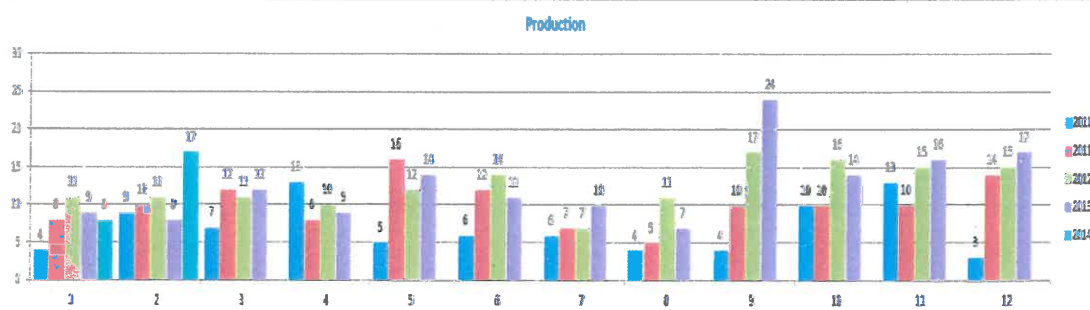

Počet zamestnancov, ktorí boli zamestnaní v riadnom pracovnom pomere bol ku koncu roku 2013 na 276 čo predstavuje mierny pokles zamestnanosti. Naša firma sa počtom zamestnancov radí podľa kritérií EU k veľkým podnikom.

Priemerná mzda ktorá bola ku koncu roku 2012 na hodnote 1094 Eur, bola ku koncu roka 2013 1119 Eur. Mierny nárast priemernej mzdy je spôsobený poklesom pracovníkov najmä v robotníckych povolaniach.

Hospodárska činnosť bola tak ako v predchádzajúcom roku orientovaná najmä na oblasť výroby CNC strojov na delenie materiálov a v malej miere boli riešené dodávky regulátorov turbín a budenia pre vodné elektrárne tak, ako priebežne vznikali požiadavky odberateľa podľa plánu generálnych opráv.

Trend v oblasti dodávok strojov a prijímaní nových objednávok v priebehu roku 2013 a pre porovnanie v aj rokoch 2010, 2011 a 2012, je uvedený na nasledujúcich grafoch. Ako vidieť z grafov, nárast z roku 2011 a roku 2012 sa v roku 2013 prakticky zastavil. Nárast záujmu o naše produkty koncom roku 2013 však zakladá reálnu nádej, že v roku 2014

dôjde v porovnaní s rokom 2013 v roku 2014 opäť k nárastu produkcie. Prvé mesiace roku 2014 tento trend potvrdzujú.



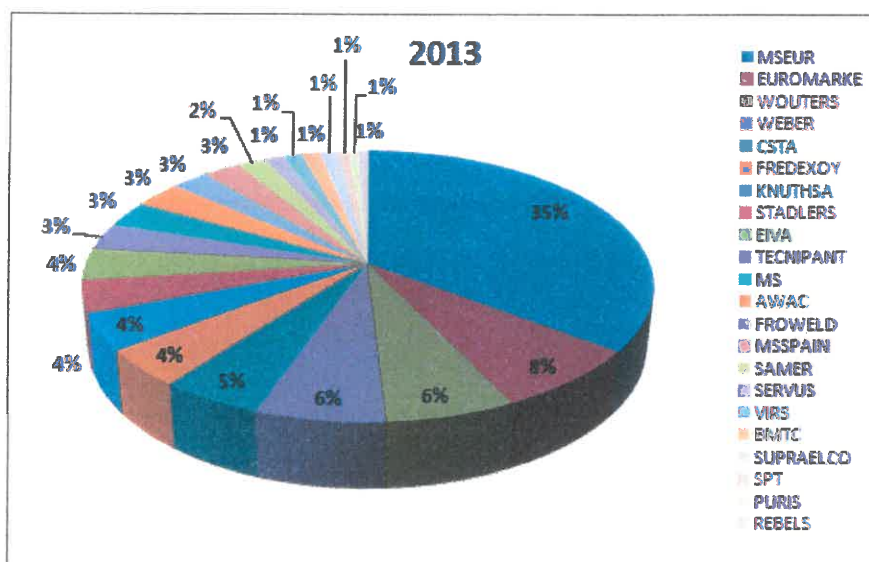
*Priebeh dodávok strojov v rokoch 2010, 2011, 2012, 2013 a 2014 spolu a v jednotlivých mesiacoch roka*



*Priebeh objednávania strojov za roky 2010, 2011, 2012, 2013 a 2014 spolu a v jednotlivých mesiacoch roka*

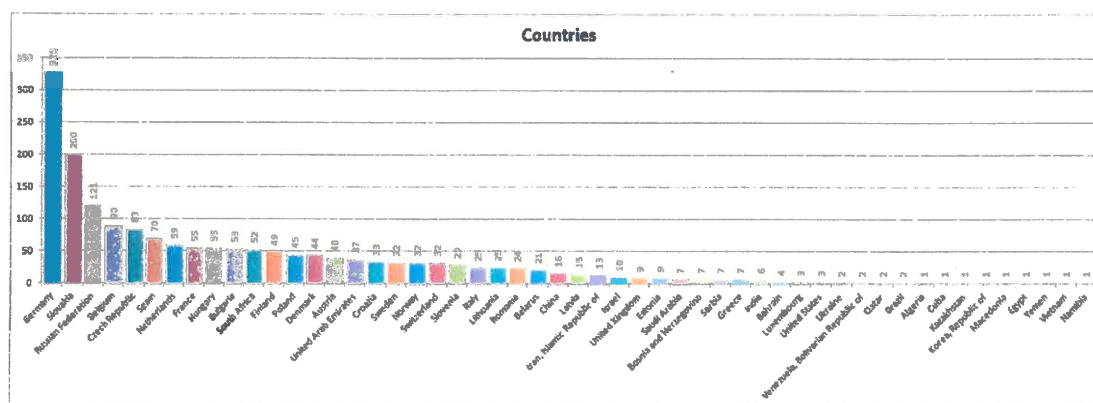
v porovnaní s rokom 2013 v roku 2014 opäť k nárastu produkcie. Prvé mesiace roku 2014 tento trend potvrdzujú.

Na nasledujúcom obrázku je znázornený podiel jednotlivých predajcov na predaji v roku 2013. Ako vidieť MSE udržuje svoj dominantný podiel, pričom oproti roku 2012, kedy predal 44 strojev v roku 2013 to už bolo 56 strojov.

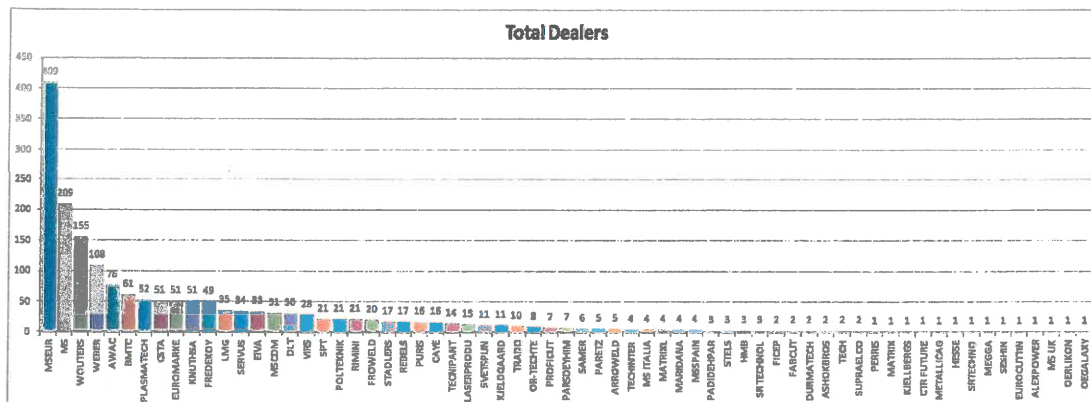


### Podiel jednotlivých predajcov na predaji v roku 2013

Na nasledujúcom grafe je znázornený celkový počet predaných strojov v jednotlivých štátoch sveta a podiel jednotlivých predajcov na tomto predaji.



### Celkový počet strojov dodaných do jednotlivých štátov



### Prehľad celkovo predaných strojov podľa predajcov

Okrem dodávok štandardných strojov bola činnosť zameraná aj na vývoj nových produktov.

V roku 2013 bol ukončený vývoj stroja pre lacnejšie aplikácie pod obchodným názvom MASTERCUT COMPACT. Ďalej pokračoval vývoj stroja MSF na rezanie pevno-látkovým vláknovým laserom. Pozornosť bola zameraná najmä na rozšírenie o časti na rezanie rúr a uzavretých profilov. V súvislosti s konkrétnou zákazkou bola aj vyvinutá veľkoplošná verzia tohto stroja s pracovnou plochou 12 x 2,5m.

Od októbra 2010 začal prebiehať široko koncipovaný vývojový program zameraný na 3D rezanie podporený Ministerstvom školstva vedy a výskumu, ktorý prebiehal do októbra 2013. V rámci programu prebehol vývoj nových komponentov ako sú 3D rezacie hlavy na rezanie plazmou, plameňom vodným lúčom a laserom ako aj programový produkt MCAM na tvorbu rezných plánov priamo z výstupov 3D CAD systémov. Všetky, v rámci úlohy vyvinuté uzly boli už v roku 2013 postupne ponúkané zákazníkom a zavádzané do výroby. Cieľom tohto vývoja bolo výrazné posilnenie pozície firmy v oblasti rezania rôznych 3D útvarov, ako je napr. rezanie holandských profilov, rúr, profilov rôzneho prierezu, atď. Ciele tejto úlohy boli splnené.

V roku 2013 pokračovala modernizácia strojov MG a COMBICUT. Bola prepracovaná konštrukcia portálu, bočných skriň ako aj suportov pre rotátor a vŕtaciú hlavu. Všetky nové segmenty boli zavedené do výroby a v roku 2013 boli už ponúkané zákazníkom. V roku 2013 bola dokončená aj modernizácia stroja AquaCut, vrátane rotátora. V roku 2013 bo dokončený aj vývoj lacnejšej verzie koncipovanej na základe pôvodného riešenia na báze hliníkových profilov.

V priebehu 2013 prebiehal aj vývoj v oblasti riadiaceho a pohonného systému strojov. Jednosmerné motory boli nahradené striedavými od firmy

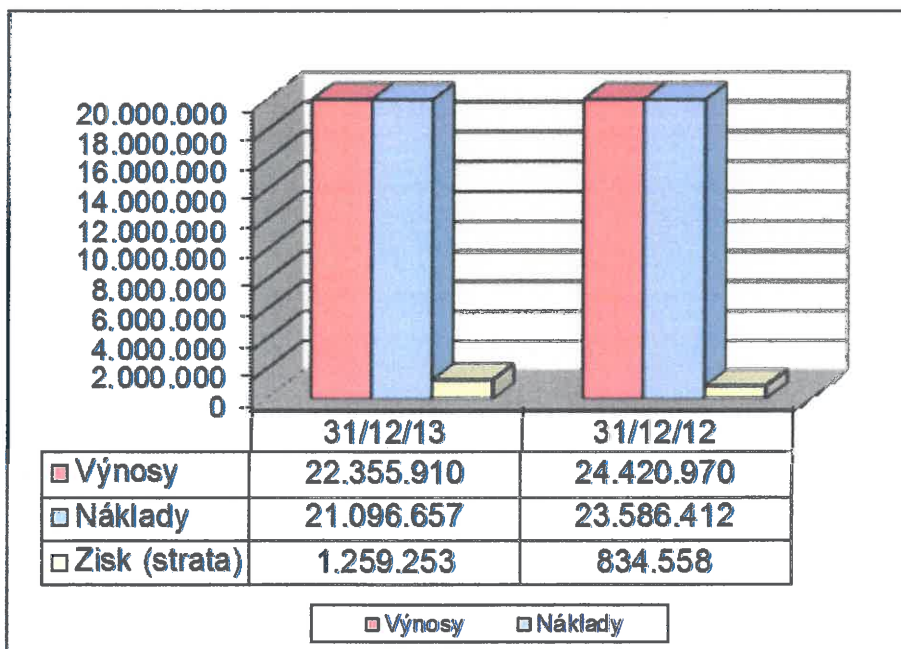
Panasonic a v roku 2014 prebehne prechod na tieto pohony u väčšiny produktov.

Z hľadiska ekonomického predstavuje výroba strojov najvýznamnejšiu oblasť našej aktivity rovnako ako v roku 2012, pričom tento trend sa aj v budúcnosti bude udržiavať.

### ***Ekonomické ukazovatele a analýza ročnej účtovnej závierky***

Spoločnosť MicroStep, spol. s r.o. dosiahla k 31.12.2013 zisk 1 259 253 €. Z hľadiska celkových výnosov spoločnosť zaznamenala v roku 2013 v porovnaní s rokom 2012 pokles, keď ku dňu účtovnej závierky sa celkové výnosy znížili o 2 065 060€, t.j. o 8,46 %. Celkové náklady sa medziročne znížili o 2 489 755€ t.j. o 10,56 %. Výsledok hospodárenia sa medziročne zvýšil o 424 695€.

Na zvýšený zisku oproti roku 2012 mal rozhodujúci vplyv vyšší objem prijatého podielu na HV od dcérskej spoločnosti o 482 001€ oproti roku 2012.



Prehľad o štruktúre výnosov a nákladov poskytuje nasledujúca tabuľka.

ŠTRUKTÚRA Výnosov a Nákladov v €	č.r.	31/12/13	31/12/12	Rozdiel	Index	
PV	Prevádzkové výnosy	009	21.563.920	24.135.812	-2.571.892	0,8934
FV	Výnosy z finančných operácií	010	791.990	285.158	506.832	2,7774
MV	Mimoriadne výnosy	011	0	0	0	0,0000
CV	VÝNOSY CELKOM (09 až 11)	012	22.355.910	24.420.970	-2.065.060	0,9154
PN	Prevádzkové náklady	013	20.746.344	23.270.797	-2.524.453	0,8915
FN	Náklady z finančných operácií	014	168.759	246.108	-77.349	0,6857
MN	Mimoriadne náklady	015	0	0	0	0,0000
DN	Daň z príjmov za bežnú činnosť	016	181.554	69.507	112.047	2,6120
CN	NÁKLADY CELKOM (13 až 16)	017	21.096.657	23.586.412	-2.489.755	0,8944
HV	VÝSLEDOK HOSP. ZA ÚČT. OBD.	018	1.259.253	834.558	424.695	1,5089

### Rentabilita

Ukazovatele rentability spoločnosti sa v roku 2013 zmenili v dôsledku zmeny štruktúry kapitálu a tvorbou zisku. Nasledujúca tabuľka dokumentuje vývoj ukazovateľov rentability v roku 2013.

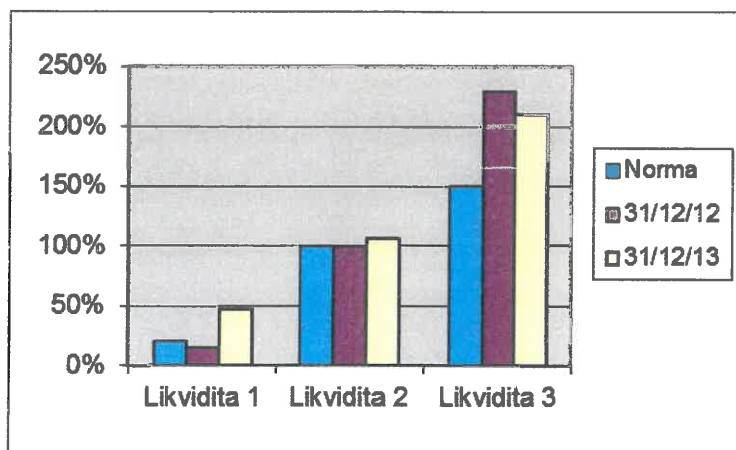
	RENTABILITA	č.r.	31/12/13	31/12/12	Rozdiel	Index
A.V.	Hosp. výsl. bežného účt. obdobia	078	1.259.253	834.558	424.695	1,5089
0	PASÍVA CELKOM	061	20.144.415	20.702.457	-558.042	0,9730
A.	Vlastné imanie	062	11.318.435	10.478.106	840.329	1,0802
B.	Cudzíe zdroje	079	8.825.980	10.218.764	-1.392.784	0,8637
	Rentabilita vlastného kapitálu		11,13%	7,96%	3,16	1,3969
	Rentabilita cudzieho kapitálu		14,27%	8,17%	6,10	1,7470
	Rentabilita celkového kapitálu		6,25%	4,03%	2,22	1,5507

Hlavný vplyv na hospodársky výsledok a na zmeny ukazovateľov rentability boli zmeny prejavujúce sa v rýchlejšom poklese nákladov oproti poklesu výnosov.

### Likvidita

Ukazovatele likvidity charakterizujú schopnosť spoločnosti uhrádzať splatné záväzky. Svojou schopnosťou výpovede nadväzujú na ukazovatele zadĺženosti a finančnej závislosti. V roku 2013 spoločnosť MicroStep, spol. s r.o. má stále nadnormatívne hodnoty ukazovateľa celkovej likvidity. Z dlhodobého hľadiska by bolo vhodné okamžitú a bežnú likviditu dostať aspoň na normovanú hodnotu. Podrobnejší prehľad o vývoji likvidity v spoločnosti MicroStep, spol. s r.o. poskytuje nasledujúci graf.

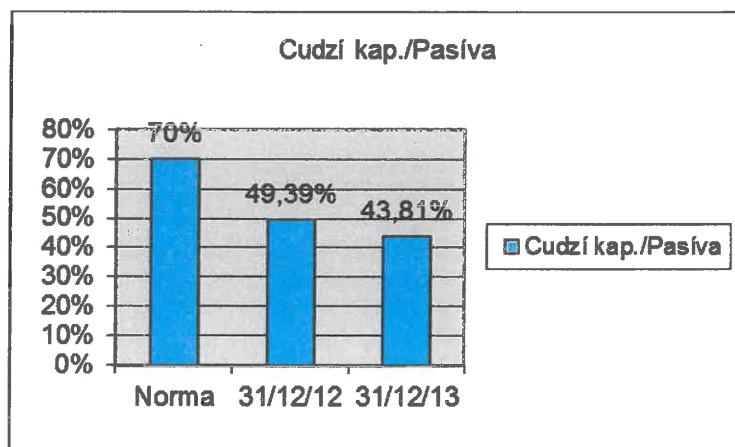
	Likvidita 1	Likvidita 2	Likvidita 3
Norma	20%	100%	150%
31/12/12	15,07%	99,31%	230,12%
31/12/13	46,45%	105,84%	210,42%



**Zadlženosť a flexibilita** Ukazovatele zadlženosti, resp. finančnej samostatnosti udávajú vzťah medzi cudzími a vlastnými zdrojmi financovania spoločnosti.

**Celková zadlženosť** (debt ratio) vyjadruje podiel cudzích zdrojov na celkových pasívach spoločnosti. Veritelia preferujú nízku mieru zadlženosti. Pre vlastníkov je však výhodné zvyšovať podiel cudzieho kapitálu do takej miery, kým je miera rentability celkového kapitálu väčšia ako úroková sadzba z cudzieho kapitálu.

	Cudzí kap./Pasíva
Norma	70%
31/12/12	49,39%
31/12/13	43,81%



Z uvedeného grafu vyplýva, že spoločnosť k 31.12.2013 znížila svoju zadlženosť na 43,81 %. Výška zadlženosti sa medziročne znížila o 5,58 % a výška cudzích zdrojov financovania sa medziročne znížila v hodnotovom vyjadrení o 1 392 784 €.

Doba obratu pohľadávok (debtor days ratio) sa vypočíta ako pomer stavu pohľadávok z obchodného styku k priemerným denným tržbám. V spoločnosti sa za rok 2013 pohybovala doba obratu pohľadávok na úrovni 42 dní a v roku 2012 68 dní. Tento pokles bol jednoznačne ovplyvnený zlepšenou platobnou disciplínou odberateľov.

Hospodárenie spoločnosti je v súlade s predpismi o životnom prostredí a nemá negatívny vplyv na životné prostredie.

Nenastali žiadne skutočnosti po ukončení účtovného obdobia ktoré by ovplyvnili

Výročnú správu.

Spoločnosť nenadobudla vlastné podiely a nemá organizačnú zložku v zahraničí.

Ako z predchádzajúceho vidieť firma Microstep s r.o. dosiahla v roku 2013 pozitívne ukazovatele. Pre rok 2014 bude pôsobiť na podnik pomalé oživovanie objednávok zo strany tradičných odberateľov v zahraničí s predpokladom objemu tržieb v roku 2014 na úrovni 24mil €.

V Bratislave 5.3.2014.

Ing. Alexander Varga, PhD.- konateľ

Ing. Juraj Buša - konateľ

## Príloha 1.

## Štruktúra majetku a kapitálu

ŠTRUKTÚRA MAJETKU v €						
	č.r.	31/12/13	31/12/12	Rozdiel	Index	
AKTÍVA CELKOM						
	001	20.144.415	20.702.457	-558.042	0,9730	
A.	Neobežný majetok	8.973.795	7.273.685	1.700.110	1,2337	
A.I	Dlhodobí nehmotný majetok	499	5.815	-5.316	0,0858	
A.II	Dlhodobí hmotný majetok	011	6.780.198	4.969.258	1.810.940	1,3644
3.	Stroje, príst. a zar., dopr. pros. a inv.	014	3.449.978	1.481.759	1.968.219	2,3283
A.III	Dlhodobí finančný majetok	021	2.193.098	2.298.612	-105.514	0,9541
B	Obežný majetok	030	11.115.025	13.374.810	-2.259.785	0,8310
B.I	Zásoby	031	5.300.558	7.602.621	-2.302.063	0,6972
1.	Materiál	032	3.792.655	3.033.651	759.004	1,2502
2.	Nedokončená výroba a polotovary	033	1.178.254	4.265.321	-3.087.067	0,2762
3.	Výrobky	034	218.510	186.806	31.704	1,1697
5.	Tovar	036	111.139	116.843	-5.704	0,9512
6.	Poskytnuté preddavky na zásoby	037	0	0	0	0,0000
B.III	Krátkodobé pohľadávky	046	3.010.230	4.896.489	-1.886.259	0,6148
B.IV	Finančné účty	055	2.354.237	875.700	1.478.537	2,6884
C.	Časové rozlíšenie	061	55.595	53.962	1.633	1,0303
ŠTRUKTÚRA KAPITÁLU v €						
	č.r.	31/12/13	31/12/12	Rozdiel	Index	
PASÍVA CELKOM						
	066	20.144.415	20.702.457	-558.042	0,9730	
A.	Vlastné imanie	067	11.318.435	10.478.106	840.329	1,0802
A.II.	Kapitálové fondy	073	749.175	836.698	-87.523	0,8954
A.III.	Fondy zo zisku	080	1.335.640	1.338.309	-2.669	0,9980
A.IV.	Hospodársky výsledok min. rokov	084	7.791.397	7.285.571	505.826	1,0694
A.V.	Hospodársky výsledok bež. účt. obd.	087	1.259.253	834.558	424.695	1,5089
B.	Závazky	088	8.825.980	10.218.764	-1.392.784	0,8637
B.I.	Rezervy	089	174.582	155.992	18.590	1,1192
B.II.	Dlhodobé záväzky	092	586.078	740.692	-154.614	0,7913
B.III.	Krátkodobé záväzky	106	5.068.455	5.806.522	-738.067	0,8729
B.V.	Bankové úvery	118	2.996.865	3.515.558	-518.693	0,8525
C.	Časové rozlíšenie	121	0	5.587	-5.587	0,0000

## Príloha 2.

## Výnosy, náklady a tvorba hospodárskeho výsledku

	ŠTRUKTÚRA VÝNOSOV	č.r.	31/12/13	31/12/12	Rozdiel	Index
CV	VÝNOSY CELKOM (01 až 11)		22.355.910	24.420.970	-2.065.060	0,9154
I.	Tržby za predaj tovaru (604)	01	251.592	335.129	-83.537	0,7507
II.1.	Tržby za predaj vl.výr. a služieb (601, 602)	05	19.527.411	19.791.437	-264.026	0,9867
2.	Zmena stavu vnútroorganizačných zásoby	06	-3.055.187	1.468.196	-4.523.383	-2,0809
3.	Aktivácia (účt. sk. 62)	07	2.419.753	0	2.419.753	0,0000
III.	Tržby z predaja dlh. majetku a materiálu (641, 642)	19	1.900.583	2.001.291	-100.708	0,9497
IV.	Ostatné výnosy z hosp.činnosti(644,5,6,8)	22	519.768	539.759	-19.991	0,9630
V.	Prevod výnosov z hos.činnosti(-) (697)	24	0	0	0	0,0000
VI.	Tržby z predaja cen. papierov a vkladov (661)	27	30.000	0	30.000	0,0000
VII.	Výnosy z DFM r. 33+34+35	29	757.001	275.000	482.001	2,7527
VIII.	Výnosy z krátkodobého fin. majetku (666)	33	0	0	0	0,0000
IX.	Výnosy z prec.CP a derivátov	35	0	0	0	0,0000
X.	Výnosové úroky (662)	38	1.802	553	1.249	3,2586
XI+XII	Ostatné finančné výnosy (663, 668)	40+42	3.187	9.605	-6.418	0,3318
XIII	Prevod finančných výnosov (-) (698)	44	0	0	0	0,0000
XIV	Mimoriadne výnosy ( účt. sk. 68)	52	0	0	0	0,0000

ŠTRUKTÚRA NÁKLADOV		č.r.	31/12/13	31/12/12	Rozdiel	Index
<b>CN</b>	<b>NÁKLADY CELKOM</b>		<b>21.096.657</b>	<b>23.586.412</b>	<b>-2.489.755</b>	<b>0,8944</b>
A.	Náklady vynaložené na predaný tovar (504)	02	194.534	256.586	-62.052	0,7582
B.	Výrobná spotreba r. 09+10	08	12.799.152	15.564.235	-2.765.083	0,8223
B.1.	Spotreba materiálu a energie (501 až 503)	09	10.424.019	12.751.119	-2.327.100	0,8175
B.2.	Služby (účet. sk. 51)	10	2.375.133	2.813.116	-437.983	0,8443
C.	Osobné náklady (súčet r. 13 až 16)	12	5.573.885	5.423.374	150.511	1,0278
C.1.	Mzdové náklady (521, 522)	13	4.048.234	3.915.930	132.304	1,0338
C.2.	Odmeny členom orgánov spoločnosti a družstva (523)	14	0	0	0	0,0000
C.3.	Náklady na sociálne zabezpečenie (524, 525, 526)	15	1.358.784	1.344.492	14.292	1,0106
C.4.	Sociálne náklady (527, 528)	16	166.867	162.952	3.915	1,0240
D.	Dane a poplatky (účet. sk. 53)	17	32.820	30.978	1.842	1,0595
E.	Odpisy a oprávky k DNM a DHM (551)	18	818.108	636.016	182.092	1,2863
F.	Zostatková cena predaného dlh. majetku a materiálu (541, 542)	20	1.141.873	1.284.793	-142.920	0,8888
G.	Tvorba a zučtovanie opr.položiek k pohl.(+/-547)	21	78.372	-46.896	125.268	-1,6712
H	Ostatné náklady na hosp.činnosť (543 až 546,548,549, 555,557)	23	107.600	121.711	-14.111	0,8841
I	Prevod nákladov na hosp.činnosť ( - ) (597)	25	0	0	0	0,0000
J	Predané cenné papiere a vklady (561)	28	4.980	0	4.980	0,0000
K	Náklady na krát.fin.majetok	34	0	0	0	0,0000
L	Náklady na prec.CP a nákl. na deriváty	36	0	0	0	0,0000
N	Nákladové úroky (562)	39	132.311	128.745	3.566	1,0277
O.+P	Ostatné finančné náklady (563, 568)	41+43	31.468	117.363	-85.895	0,2681
R	Prevod finančných nákladov ( - ) (598)	45	0	0	0	0,0000
S.	Daň z príjmov za bežnú činnosť r. 49+50	48	181.554	69.507	112.047	2,6120
S.1.	- splatná (591, 595)	49	181.554	69.507	112.047	2,6120
2.	- odložená (592)	50	0	0	0	0,0000
T	Mimoriadne náklady (účet. sk. 58)	53	0	0	0	0,0000
U.	Daň z príjmov z mimoriadnej činnosti r. 56+57	55	0	0	0	0,0000
U.1.	- splatná (593)	56	0	0	0	0,0000
2.	- odložená (594)	57	0	0	0	0,0000
V	Prevod podielu na hospodárskom výsledku spoločníkov (596)	60	0	0	0	0,0000
<b>DC</b>	<b>Daň z príjmov</b>		<b>181.554</b>	<b>69.507</b>	<b>112.047</b>	<b>2,6120</b>
S	Daň z príjmov za bežnú činnosť r. 49+50	48	181.554	69.507	112.047	2,6120
S.1.	- splatná (591, 595)	49	181.554	69.507	112.047	2,6120
2.	- odložená (592)	50	0	0	0	0,0000
U.	Daň z príjmov z mimoriadnej činnosti r. 56+57	55	0	0	0	0,0000
U.1.	- splatná (593)	56	0	0	0	0,0000
2.	- odložená (594)	57	0	0	0	0,0000
HV	Hosp.výsledok pred zdanením		1.440.807	904.065	536.742	1,5937
HV	Hosp.výsledok po zdanení		1.259.253	834.558	424.695	1,5089

**Príloha 3.**

<b>V €</b>	<b>2013</b>
<b>Zisk minulých období na začiatku účtovného obdobia</b>	7285571
Zisk v schvaľovacom konaní	+834558
Oprava - zvýšenie ZI z nerozdeleného zisku MSHDO	+21408
Podiely na zisku	-350140
Rozdelenie celkom	-350140
<b>Nerozdelený zisk ku koncu účtovného obdobia</b>	7791397

**DODATOK SPRÁVY AUDÍTORA****o overení súladu výročnej správy s účtovnou závierkou  
v zmysle zákona č. 540/2007 Z.z. § 23 odsek 5**

*Spoločníkom spoločnosti MicroStep, spol. s r.o.*

I. Overili sme účtovnú závierku spoločnosti MicroStep, spol. s r.o. k 31. decembru 2013 uvedenú vo výročnej správe, ku ktorej sme dňa 17.03.2014 vydali správu audítora v nasledujúcom znení:

**SPRÁVA NEZÁVISLÉHO AUDÍTORA**

**Spoločníkom spoločnosti MicroStep, spol. s r.o.**

Uskutočnili sme audit priloženej účtovnej závierky spoločnosti MicroStep, spol. s r.o., ktorá obsahuje súvahu k 31. decembru 2013, výkaz ziskov a strát za rok končiaci sa k uvedenému dátumu, a poznámky, ktoré obsahujú súhrn významných účtovných zásad a účtovných metód a ďalšie vysvetľujúce informácie.

*Zodpovednosť štatutárneho orgánu za účtovnú závierku*

Štatutárny orgán spoločnosti je zodpovedný za zostavenie tejto účtovnej závierky, ktorá poskytuje pravdivý a verný obraz v súlade so Zákomom o účtovníctve č. 431/2002 Z.z. v znení neskorších predpisov (ďalej len „zákon o účtovníctve“) a za interné kontroly, ktoré štatutárny orgán považuje za potrebné pre zostavenie účtovnej závierky, ktorá neobsahuje významné nesprávnosti, či už v dôsledku podvodu alebo chyby.

*Zodpovednosť audítora*

Našou zodpovednosťou je vyjadriť názor na túto účtovnú závierku na základe nášho auditu. Audit sme uskutočnili v súlade s medzinárodnými audítorskými štandardmi. Podľa týchto štandardov máme dodržiavať etické požiadavky, naplánovať a vykonať audit tak, aby sme získali primerané uistenie, že účtovná závierka neobsahuje významné nesprávnosti.

Súčasťou auditu je uskutočnenie postupov na získanie audítorských dôkazov o sumách a údajoch vykázaných v účtovnej závierke. Zvolené postupy závisia od úsudku audítora, vrátane posúdenia rizík významnej nesprávnosti v účtovnej závierke, či už v dôsledku podvodu alebo chyby. Pri posudzovaní tohto rizika audítor berie do úvahy interné kontroly relevantné pre zostavenie účtovnej závierky účtovnej jednotky, ktorá poskytuje pravdivý a verný obraz, aby mohol vypracovať audítorské postupy vhodné za daných okolností, nie však na účely vyjadrenia názoru na účinnosť interných kontrol účtovnej jednotky. Audit ďalej zahŕňa zhodnotenie vhodnosti použitých účtovných zásad a účtovných metód a primeranosti účtovných odhadov uskutočnených štatutárnym orgánom spoločnosti, ako aj vyhodnotenie prezentácie účtovnej závierky.

Sme presvedčení, že audítorské dôkazy, ktoré sme získali, poskytujú dostatočný a vhodný základ pre náš názor.

*Názor*

Podľa nášho názoru, účtovná závierka poskytuje pravdivý a verný obraz finančnej situácie spoločnosti MicroStep, spol. s r.o. k 31. decembru 2013 a výsledku jej hospodárenia za rok končiaci k uvedenému dátumu v súlade so zákonom o účtovníctve.

Bratislava, 17. marca 2014

R M D AUDIT s.r.o.  
Kominárska 2  
831 04 Bratislava  
Licencia SKAU č. 100

Zodpovedný audítor:  
Ing. Emília Rybárová  
Licencia SKAU č. 486

II. Overili sme súlad výročnej správy s vyššie uvedenou účtovnou závierkou.

Za správnosť zostavenia výročnej správy je zodpovedný štatutárny orgán spoločnosti. Našou úlohou je overiť súlad výročnej správy s účtovnou závierkou a na základe toho vydať dodatok správy audítora o súlade výročnej správy s účtovnou závierkou.

Overenie sme uskutočnili v súlade s medzinárodnými audítorskými štandardami. Tieto štandardy požadujú, aby audítor naplánoval a vykonal overenie tak, aby získal primerané uistenie, že informácie uvedené vo výročnej správe, ktoré sú predmetom zobrazenia v účtovnej závierke, sú vo všetkých významných súvislostiach v súlade s príslušnou účtovnou závierkou.


Informácie uvedené vo výročnej správe sme posúdili s informáciami uvedenými v účtovnej závierke k 31. decembru 2013. Iné údaje a informácie, ako účtovné informácie získané z účtovnej závierky a účtovných kníh sme neoverovali. Sme presvedčení, že vykonané overovanie je dostatočné a vhodné ako východisko pre náš názor.

Podľa nášho názoru účtovné informácie uvedené vo výročnej správe Spoločnosti sú v súlade s účtovnou závierkou k 31. decembru 2013.

Bratislava, 17. marca 2014

R M D AUDIT s.r.o.  
Kominárska 2  
831 04 Bratislava  
Licencia SKAU č. 100



  
Zodpovedný audítor:  
Ing. Emília Rybárová  
Licencia SKAU č. 486



k 3 1 . 1 2 . 2 0 1 3 (v celých eurách)

Číselné údaje sa zarovnávajú vpravo, ostatné údaje sa píšú zľava. Nevyplnené riadky sa ponechávajú prázdne.

Údaje sa vyplňajú paličkovým písmom (podľa tohto vzoru), písacím strojom alebo tlačiarňou, a to čiernou alebo tmavomodrou farbou.

Á Ä B Č D É F G H Í J K L M N O P Q R Š T Ú V X Ý Ž 0 1 2 3 4 5 6 7 8 9

Daňové identifikačné číslo 2 0 2 0 4 1 8 9 9 4	Účtovná zvierka x riadna	Účtovná zvierka x zostavená	Mesiac Rok od 0 1 2 0 1 3
IČO 0 0 6 0 3 0 1 5	mimoriadna	schválená	do 1 2 2 0 1 3
SK NACE 2 8 . 4 1 . 0		(vyznačí sa x)	Bezprostredne predchádzajúce obdobie od 0 1 2 0 1 2 do 1 2 2 0 1 2

Obchodné meno (názov) účtovnej jednotky

MicroStep, spol. s r. o.

Sídlo účtovnej jednotky




Ulica  
V a j n o r s k á

Číslo  
1 5 8

PSČ Obec  
8 3 1 0 4 B r a t i s l a v a

Číslo telefónu Číslo faxu  
0 9 0 8 / 9 3 6 4 6 0 0 /

E-mailová adresa  
m a i l @ m i c r o s t e p . s k

Zostavená dňa: 2 6 . 0 2 . 2 0 1 4	Podpisový záznam osoby zodpovednej za vedenie účtovníctva: 	Podpisový záznam osoby zodpovednej za zostavenie účtovnej zvierky: 	Podpisový záznam člena štatutárneho orgánu účtovnej jednotky alebo fyzickej osoby, ktorá je účtovnou jednotkou: 
Schválená dňa: . . 2 0			

Záznamy daňového úradu

Miesto pre evidenčné číslo

Odtlačok prezentačnej pečiatky daňového úradu



Označenie a	STRANA AKTÍV b	Číslo riadku c	Bežné účtovné obdobie		Bezprostredne predchádzajúce účtovné obdobie	
			1	Brutto - časť 1	Netto 2	Netto 3
				Korekcia - časť 2		
	<b>SPOLU MAJETOK</b> r. 002 + r. 030 + r. 061	001	2 3 8 1 1 9 6 6	2 0 1 4 4 4 1 5		
			3 6 6 7 5 5 1		2 0 7 0 2 4 5 7	
A.	<b>Neobežný majetok</b> r. 003 + r. 011 + r. 021	002	1 2 5 6 1 7 7 6	8 9 7 3 7 9 5		
			3 5 8 7 9 8 1		7 2 7 3 6 8 5	
A.I.	<b>Dlhodobý nehmotný majetok súčet (r. 004 až r. 010)</b>	003	1 3 1 2 2 3	4 9 9		
			1 3 0 7 2 4		5 8 1 5	
A.I.1.	Aktivované náklady na vývoj (012) - /072, 091A/	004				
2.	Softvér (013) - /073, 091A/	005	1 3 1 2 2 3	4 9 9		
			1 3 0 7 2 4		5 8 1 5	
3.	Oceniteľné práva (014) - /074, 091A/	006				
4.	Goodwill (015) - /075, 091A/	007				
5.	Ostatný dlhodobý nehmotný majetok (019, 01X) - /079, 07X, 091A/	008				
6.	Obstarávaný dlhodobý nehmotný majetok (041) - 093	009			0	
					0	
7.	Poskytnuté preddavky na dlhodobý nehmotný majetok (051) - 095A	010				
A.II.	<b>Dlhodobý hmotný majetok súčet (r. 012 až r. 020)</b>	011	1 0 2 3 7 4 5 5	6 7 8 0 1 9 8		
			3 4 5 7 2 5 7		4 9 6 9 2 5 8	
A.II.1.	Pozemky (031) - 092A	012	6 1 2 9 4 2	6 1 2 9 4 2		
					6 1 2 9 4 2	
2.	Stavby (021) - /081, 092A/	013	3 2 8 3 1 6 8	2 7 1 7 2 7 8		
			5 6 5 8 9 0		2 8 7 4 5 5 7	
3.	Samostatné hnutelné veci a súbory hnutelných vecí (022) - /082, 092A/	014	6 3 4 1 3 4 5	3 4 4 9 9 7 8		
			2 8 9 1 3 6 7		1 4 8 1 7 5 9	



Označenie a	STRANA AKTÍV b	Číslo riadku c	Bežné účtovné obdobie		Bezprostredne predchádzajúce účtovné obdobie	
			1	Brutto - časť 1	Netto 2	Netto 3
				Korekcia - časť 2		
4.	Pestovateľské celky trvalých porastov (025) - /085, 092A/	015				
5.	Základné stádo a ťažné zvieratá (026) - /086, 092A/	016				
6.	Ostatný dlhodobý hmotný majetok (029, 02X, 032) - /089, 08X, 092A/	017				
7.	Obstarávaný dlhodobý hmotný majetok (042) - 094	018			0	
8.	Poskytnuté preddavky na dlhodobý hmotný majetok (052) - 095A	019			0	
9.	Opravná položka k nadobudnutému majetku (+/- 097) +/- 098	020				
A.III.	Dlhodobý finančný majetok súčet (r. 022 až r. 029)	021	2 1 9 3 0 9 8	2 1 9 3 0 9 8	2 2 9 8 6 1 2	
A.III.1.	Podielové cenné papiere a podiely v dcérskej účtovnej jednotke (061) - 096A	022	2 3 6 9 5 9	2 3 6 9 5 9	1 7 6 9 0 4	
2.	Podielové cenné papiere a podiely v spoločnosti s podstatným vplyvom (062) - 096A	023	1 9 5 6 1 3 9	1 9 5 6 1 3 9	2 1 2 1 7 0 8	
3.	Ostatné dlhodobé cenné papiere a podiely (063, 065) - 096A	024				
4.	Pôžičky účtovnej jednotke v konsolidovanom celku (066A) - 096A	025				
5.	Ostatný dlhodobý finančný majetok (067A, 069, 06XA) - 096A	026				
6.	Pôžičky s dobou splatnosti najviac jeden rok (066A, 067A, 06XA) - 096A	027				
7.	Obstarávaný dlhodobý finančný majetok (043) - 096A	028				



Označenie a	STRANA AKTÍV b	Číslo riadku c	Bežné účtovné obdobie		Bezprostredne predchádzajúce účtovné obdobie
			1	2	
			Brutto - časť 1	Netto	Netto
			Korekcia - časť 2		
8.	Poskytnuté preddavky na dlhodobý finančný majetok (053) - 095A	029			
B.	Obežný majetok r. 031 + r. 038 + r. 046 + r. 055	030	1 1 1 9 4 5 9 5	1 1 1 1 5 0 2 5	
			7 9 5 7 0		1 3 3 7 4 8 1 0
B.I.	Zásoby súčet (r. 032 až r. 037)	031	5 3 0 0 5 5 8	5 3 0 0 5 5 8	
					7 6 0 2 6 2 1
B.I.1.	Materiál (112, 119, 11X) - /191, 19X/	032	3 7 9 2 6 5 5	3 7 9 2 6 5 5	
					3 0 3 3 6 5 1
2.	Nedokončená výroba a polotovary vlastnej výroby (121, 122, 12X) - /192, 193, 19X/	033	1 1 7 8 2 5 4	1 1 7 8 2 5 4	
					4 2 6 5 3 2 1
3.	Výrobky (123) - 194	034	2 1 8 5 1 0	2 1 8 5 1 0	
					1 8 6 8 0 6
4.	Zvieratá (124) - 195	035			
5.	Tovar (132, 133, 13X, 139) - /196, 19X/	036	1 1 1 1 3 9	1 1 1 1 3 9	
					1 1 6 8 4 3
6.	Poskytnuté preddavky na zásoby (314A) - 391A	037			
B.II.	Dlhodobé pohľadávky súčet (r. 039 až r. 045)	038	4 5 0 0 0 0	4 5 0 0 0 0	
B.II.1.	Pohľadávky z obchodného styku (311A, 312A, 313A, 314A, 315A, 31XA) - 391A	039			
2.	Čistá hodnota zákazky (316A)	040			
3.	Pohľadávky voči dcérskej účtovnej jednotke a materskej účtovnej jednotke (351A) - 391A	041			
4.	Ostatné pohľadávky v rámci konsolidovaného celku (351A) - 391A	042			




Označenie a	STRANA AKTÍV b	Číslo riadku c	Bežné účtovné obdobie		Bezprostredne predchádzajúce účtovné obdobie
			1	2	3
			Brutto - časť 1 Korekcia - časť 2	Netto	Netto
5.	Pohľadávky voči spoločníkom, členom a združeniu (354A, 355A, 358A, 35XA) - 391A	043			
6.	Iné pohľadávky (335A, 33XA, 371A, 373A, 374A, 375A, 376A, 378A) - 391A	044	4 5 0 0 0 0	4 5 0 0 0 0	
7.	Odložená daňová pohľadávka (481A)	045			
<b>B.III.</b>	<b>Krátkodobé pohľadávky súčet (r. 047 až r. 054)</b>	046	3 0 8 9 8 0 0	3 0 1 0 2 3 0	
			7 9 5 7 0		4 8 9 6 4 8 9
B.III.1.	Pohľadávky z obchodného styku (311A, 312A, 313A, 314A, 315A, 31XA) - 391A	047	2 6 0 9 7 3 5	2 5 3 0 1 6 5	
			7 9 5 7 0		4 1 4 2 6 6 2
2.	Čistá hodnota zákazky (316A)	048			
3.	Pohľadávky voči dcérskej účtovnej jednotke a materskej účtovnej jednotke (351A) - 391A	049			
4.	Ostatné pohľadávky v rámci konsolidovaného celku (351A) - 391A	050			
5.	Pohľadávky voči spoločníkom, členom a združeniu (354A, 355A, 358A, 35XA, 398A) - 391A	051			
6.	Sociálne poistenie (336) - 391A	052			
7.	Daňové pohľadávky a dotácie (341, 342, 343, 345, 346, 347) - 391A	053	4 2 5 3 8 9	4 2 5 3 8 9	
					4 5 0 2 6 4
8.	Iné pohľadávky (335A, 33XA, 371A, 373A, 374A, 375A, 376A, 378A) - 391A	054	5 4 6 7 6	5 4 6 7 6	
					3 0 3 5 6 3
<b>B.IV.</b>	<b>Finančné účty súčet (r. 056 až r. 060)</b>	055	2 3 5 4 2 3 7	2 3 5 4 2 3 7	
					8 7 5 7 0 0
B.IV.1.	Peniaze (211, 213, 21X)	056	6 7 9 7 0	6 7 9 7 0	
					1 0 2 7 7 4



Označenie a	STRANA AKTÍV b	Číslo riadku c	Bežné účtovné obdobie		Bezprostredne predchádzajúce účtovné obdobie
			1	2	3
			Brutto - časť 1 Korekcia - časť 2	Netto	
2.	Účty v bankách (221A, 22X +/- 261)	057	2 2 8 6 2 6 7	2 2 8 6 2 6 7	7 7 2 9 2 6
3.	Účty v bankách s dobou viazanosti dlhšou ako jeden rok 22XA	058			
4.	Krátkodobý finančný majetok (251, 253, 256, 257, 25X) - /291, 29X/	059			
5.	Obstarávaný krátkodobý finančný majetok (259, 314A) - 291	060			
C.	Časové rozlíšenie súčet (r. 062 až r. 065)	061	5 5 5 9 5	5 5 5 9 5	5 3 9 6 2
C.1.	Náklady budúcich období dlhodobé (381A, 382A)	062	7 6 0 5	7 6 0 5	8 1 1 2
2.	Náklady budúcich období krátkodobé (381A, 382A)	063	4 6 7 8 4	4 6 7 8 4	4 0 2 6 3
3.	Príjmy budúcich období dlhodobé (385A)	064			
4.	Príjmy budúcich období krátkodobé (385A)	065	1 2 0 6	1 2 0 6	5 5 8 7

Označenie a	STRANA PASÍV b	Číslo riadku c	Bežné účtovné obdobie 4	Bezprostredne predchádzajúce účtovné obdobie 5
	<b>SPOLU VLASTNÉ IMANIE A ZÁVÄZKY</b> r. 067 + r. 088 + r. 121	066	2 0 1 4 4 4 1 5	2 0 7 0 2 4 5 7
A.	Vlastné imanie r. 068 + r. 073 + r. 080 + r. 084 + r. 087	067	1 1 3 1 8 4 3 5	1 0 4 7 8 1 0 6
A.I.	Základné imanie súčet (r. 069 až 072)	068	1 8 2 9 7 0	1 8 2 9 7 0
A.I.1.	Základné imanie (411 alebo +/- 491)	069	1 8 2 9 7 0	1 8 2 9 7 0



Označenie a	STRANA PASÍV b	Číslo riadku c	Bežné účtovné obdobie 4	Bezprostredne predchádzajúce účtovné obdobie 5
2.	Vlastné akcie a vlastné obchodné podiely (-/252)	070		
3.	Zmena základného imania +/- 419	071		
4.	Pohľadávky za upísané vlastné imanie (-/353)	072		
<b>A.II.</b>	<b>Kapitálové fondy súčet (r. 074 až 079)</b>	<b>073</b>	<b>7 4 9 1 7 5</b>	<b>8 3 6 6 9 8</b>
A.II.1.	Emisné ážio (412)	074		
2.	Ostatné kapitálové fondy (413)	075	2 8 4 2 4	2 8 4 2 4
3.	Zákonný rezervný fond (Nedeliteľný fond) z kapitálových vkladov (417, 418)	076		
4.	Oceňovacie rozdiely z precenenia majetku a záväzkov (+/- 414)	077	4 9 7 2 1 3	5 8 4 7 3 6
5.	Oceňovacie rozdiely z kapitálových účastí (+/- 415)	078		
6.	Oceňovacie rozdiely z precenenia pri zlúčení, splnutí a rozdelení (+/- 416)	079	2 2 3 5 3 8	2 2 3 5 3 8
<b>A.III.</b>	<b>Fondy zo zisku súčet (r. 081 až r. 083)</b>	<b>080</b>	<b>1 3 3 5 6 4 0</b>	<b>1 3 3 8 3 0 9</b>
A.III.1.	Zákonný rezervný fond (421)	081	1 8 4 1 2	1 8 4 1 2
2.	Nedeliteľný fond (422)	082		
3.	Štatutárne fondy a ostatné fondy (423, 427, 42X)	083	1 3 1 7 2 2 8	1 3 1 9 8 9 7
<b>A.IV.</b>	<b>Výsledok hospodárenia minulých rokov r. 085 + r. 086</b>	<b>084</b>	<b>7 7 9 1 3 9 7</b>	<b>7 2 8 5 5 7 1</b>
A.IV.1.	Nerozdelený zisk minulých rokov (428)	085	7 7 9 1 3 9 7	7 2 8 5 5 7 1
2.	Neuhradená strata minulých rokov (-/429)	086		
<b>A.V.</b>	<b>Výsledok hospodárenia za účtovné obdobie po zdanení +/- r. 001 - (r. 068 + r. 073 + r. 080 + r. 084 + r. 088 + r. 121)</b>	<b>087</b>	<b>1 2 5 9 2 5 3</b>	<b>8 3 4 5 5 8</b>
<b>B.</b>	<b>Závazky r. 89 + r. 94 + r. 106 + r. 117 + r. 118</b>	<b>088</b>	<b>8 8 2 5 9 8 0</b>	<b>1 0 2 1 8 7 6 4</b>
<b>B.I.</b>	<b>Rezervy súčet (r. 090 až r. 093)</b>	<b>089</b>	<b>1 7 4 5 8 2</b>	<b>1 5 5 9 9 2</b>
B.I.1.	Rezervy zákonné dlhodobé (451A)	090		
2.	Rezervy zákonné krátkodobé (323A, 451A)	091	1 7 4 5 8 2	1 5 5 9 9 2
3.	Ostatné dlhodobé rezervy (459A, 45XA)	092		
4.	Ostatné krátkodobé rezervy (323A, 32X, 459A, 45XA)	093		
<b>B.II.</b>	<b>Dlhodobé záväzky súčet (r. 095 až r. 105)</b>	<b>094</b>	<b>5 8 6 0 7 8</b>	<b>7 4 0 6 9 2</b>
B.II.1.	Dlhodobé záväzky z obchodného styku (321A, 479A)	095		
2.	Čistá hodnota zákazky (316A)	096		
3.	Dlhodobé nevyfakturované dodávky (476A)	097		



Označenie a	STRANA PASÍV b	Číslo riadku c	Bežné účtovné obdobie 4	Bezprostredne predchádzajúce účtovné obdobie 5
4.	Dlhodobé záväzky voči dcérskej účtovnej jednotke a materskej účtovnej jednotke (471A)	098		
5.	Ostatné dlhodobé záväzky v rámci konsolidovaného celku (471A)	099		
6.	Dlhodobé prijaté preddavky (475A)	100		
7.	Dlhodobé zmenky na úhradu (478A)	101		
8.	Vydané dlhopisy (473A/-/255A)	102		
9.	Záväzky zo sociálneho fondu (472)	103	7 0 6 3 8	6 1 3 0 1
10.	Ostatné dlhodobé záväzky (474A, 479A, 47XA, 372A, 373A, 377A)	104	3 7 5 2 0 0	5 0 4 7 3 0
11.	Odložený daňový záväzok (481A)	105	1 4 0 2 4 0	1 7 4 6 6 1
<b>B.III.</b>	<b>Krátkodobé záväzky súčet (r. 107 až r. 116)</b>	<b>106</b>	<b>5 0 6 8 4 5 5</b>	<b>5 8 0 6 5 2 2</b>
B.III.1.	Záväzky z obchodného styku (321, 322, 324, 325, 32X, 475A, 478A, 479A, 47XA)	107	4 1 7 2 0 4 3	4 8 5 8 6 0 5
2.	Čistá hodnota zákazky (316A)	108		
3.	Nevyfakturované dodávky (326, 476A)	109	3 4 9 9	1 7 2 2 1
4.	Záväzky voči dcérskej účtovnej jednotke a materskej účtovnej jednotke (361A, 471A)	110		
5.	Ostatné záväzky v rámci konsolidovaného celku (361A, 36XA, 471A, 47XA)	111		
6.	Záväzky voči spoločníkom a združeniu (364, 365, 366, 367, 368, 398A, 478A, 479A)	112	1 1 3 3 4 1	2 0 3 4 6 5
7.	Záväzky voči zamestnancom (331, 333, 33X, 479A)	113	1 9 9 1 1 5	2 0 2 0 6 1
8.	Záväzky zo sociálneho poistenia (336, 479A)	114	1 5 0 9 3 1	1 5 1 0 4 8
9.	Daňové záväzky a dotácie (341, 342, 343, 345, 346, 347, 34X)	115	1 1 7 7 4 5	6 0 3 7 3
10.	Ostatné záväzky (372A, 373A, 377A, 379A, 474A, 479A, 47X)	116	3 1 1 7 8 1	3 1 3 7 4 9
<b>B.IV.</b>	<b>Krátkodobé finančné výpomoci (241, 249, 24X, 473A, I-/255A)</b>	<b>117</b>		
<b>B.V.</b>	<b>Bankové úvery r. 119 + r. 120</b>	<b>118</b>	<b>2 9 9 6 8 6 5</b>	<b>3 5 1 5 5 5 8</b>
B.V.1.	Bankové úvery dlhodobé (461A, 46XA)	119	1 6 0 2 8 0 0	1 8 4 7 6 0 0
2.	Bežné bankové úvery (221A, 231, 232, 23X, 461A, 46XA)	120	1 3 9 4 0 6 5	1 6 6 7 9 5 8
<b>C.</b>	<b>Časové rozlíšenie súčet (r. 122 až r. 125)</b>	<b>121</b>	<b>0</b>	<b>5 5 8 7</b>
C.1.	Výdavky budúcich období dlhodobé (383A)	122		
2.	Výdavky budúcich období krátkodobé (383A)	123	0	5 5 8 7
3.	Výnosy budúcich období dlhodobé (384A)	124		
4.	Výnosy budúcich období krátkodobé (384A)	125		

# VÝKAZ ZISKOV A STRÁT



k 3 1 . 1 2 . 2 0 1 3 (v celých eurách)

Číselné údaje sa zarovnávajú vpravo, ostatné údaje sa píšú zľava. Nevyplnené riadky sa ponechávajú prázdne.

Údaje sa vyplňajú paličkovým písmom (podľa tohto vzoru), písacím strojom alebo tlačiarňou, a to čiernou alebo tmavomodrou farbou.

Á Ä B Č D É F G H Í J K L M N O P Q R Š T Ú V X Ý Ž 0 1 2 3 4 5 6 7 8 9

Daňové identifikačné číslo 2 0 2 0 4 1 8 9 9 4	Účtovná závierka x riadna	Účtovná závierka x zostavená	Mesiac Rok od 0 1 2 0 1 3
IČO 0 0 6 0 3 0 1 5	mimoriadna	schválená	do 1 2 2 0 1 3
SK NACE 2 8 . 4 1 . 0		(vyznačí sa x)	Bezprostredne predchádzajúce obdobie od 0 1 2 0 1 2 do 1 2 2 0 1 2

Obchodné meno (názov) účtovnej jednotky

M i c r o S t e p , s p o l . s r . o .

Sídlo účtovnej jednotky

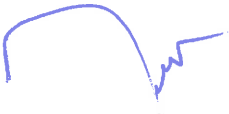


Ulica  
V a j n o r s k á

PSČ Obec  
8 3 1 0 4 B r a t i s l a v a

Číslo telefónu Číslo faxu  
0 9 0 8 / 9 3 6 4 6 0 0 /

E-mailová adresa  
m a i l @ m i c r o s t e p . s k

Číslo  
1 5 8

Zostavený dňa: 2 6 . 0 2 . 2 0 1 4	Podpisový záznam osoby zodpovednej za vedenie účtovníctva: 	Podpisový záznam osoby zodpovednej za zostavenie účtovnej závierky: 	Podpisový záznam člena štatutárneho orgánu účtovnej jednotky alebo fyzickej osoby, ktorá je účtovnou jednotkou: 
Schválený dňa: . . 2 0			

Záznamy daňového úradu

Miesto pre evidenčné číslo

Odtlačok prezentačnej pečiatky daňového úradu



Ozna- čenie a	Text b	Číslo riadku c	Skutočnosť'	
			bežné účtovné obdobie 1	bezprostredne predchádzajúce účtovné obdobie 2
I.	Tržby z predaja tovaru (604, 607)	01	2 5 1 5 9 2	3 3 5 1 2 9
A.	Náklady vynaložené na obstaranie predaného tovaru (504, 505A, 507)	02	1 9 4 5 3 4	2 5 6 5 8 6
+	<b>Obchodná marža r. 01 - r. 02</b>	<b>03</b>	<b>5 7 0 5 8</b>	<b>7 8 5 4 3</b>
II.	<b>Výroba r. 05 + r. 06 + r. 07</b>	<b>04</b>	<b>1 8 8 9 1 9 7 7</b>	<b>2 1 2 5 9 6 3 3</b>
II.1.	Tržby z predaja vlastných výrobkov a služieb (601, 602, 606)	05	1 9 5 2 7 4 1 1	1 9 7 9 1 4 3 7
2.	Zmeny stavu vnútroorganizačných zásob (+/- účtovná skupina 61)	06	- 3 0 5 5 1 8 7	1 4 6 8 1 9 6
3.	Aktivácia (účtovná skupina 62)	07	2 4 1 9 7 5 3	
B.	<b>Výrobná spotreba r. 09 + r. 10</b>	<b>08</b>	<b>1 2 7 9 9 1 5 2</b>	<b>1 5 5 6 4 2 3 5</b>
B.1.	Spotreba materiálu, energie a ostatných neskladovateľných dodávok (501, 502, 503, 505A)	09	1 0 4 2 4 0 1 9	1 2 7 5 1 1 1 9
2.	Služby (účtovná skupina 51)	10	2 3 7 5 1 3 3	2 8 1 3 1 1 6
+	<b>Pridaná hodnota r. 03 + r. 04 - r. 08</b>	<b>11</b>	<b>6 1 4 9 8 8 3</b>	<b>5 7 7 3 9 4 1</b>
C.	Osobné náklady súčet (r. 13 až 16)	12	5 5 7 3 8 8 5	5 4 2 3 3 7 4
C.1.	Mzdové náklady (521, 522)	13	4 0 4 8 2 3 4	3 9 1 5 9 3 0
2.	Odmeny členom orgánov spoločnosti a družstva (523)	14		
3.	Náklady na sociálne poistenie (524, 525, 526)	15	1 3 5 8 7 8 4	1 3 4 4 4 9 2
4.	Sociálne náklady (527, 528)	16	1 6 6 8 6 7	1 6 2 9 5 2
D.	Dane a poplatky (účtovná skupina 53)	17	3 2 8 2 0	3 0 9 7 8
E.	Odpisy a opravné položky k dlhodobému nehmotnému majetku a dlhodobému hmotnému majetku (551, 553)	18	8 1 8 1 0 8	6 3 6 0 1 6
III.	Tržby z predaja dlhodobého majetku a materiálu (641, 642)	19	1 9 0 0 5 8 3	2 0 0 1 2 9 1
F.	Zostatková cena predaného dlhodobého majetku a predaného materiálu (541, 542)	20	1 1 4 1 8 7 3	1 2 8 4 7 9 3
G.	Tvorba a zúčtovanie opravných položiek k pohľadávkam (+/-547)	21	7 8 3 7 2	- 4 6 8 9 6
IV.	Ostatné výnosy z hospodárskej činnosti (644, 645, 646, 648, 655, 657)	22	5 1 9 7 6 8	5 3 9 7 5 9
H.	Ostatné náklady na hospodársku činnosť (543, 544, 545, 546, 548, 549, 555, 557)	23	1 0 7 6 0 0	1 2 1 7 1 1
V.	Prevod výnosov z hospodárskej činnosti (-)(697)	24		
I.	Prevod nákladov na hospodársku činnosť (-)(597)	25		
*	<b>Výsledok hospodárenia z hospodárskej činnosti r.11 - r. 12 - r. 17 - r. 18 + r. 19 - r. 20 - r. 21 + r. 22 - r. 23 + (-r. 24) - (-r.25)</b>	<b>26</b>	<b>8 1 7 5 7 6</b>	<b>8 6 5 0 1 5</b>
VI.	Tržby z predaja cenných papierov a podielov (661)	27	3 0 0 0 0	



Označenie a	Text b	Číslo riadku c	Skutočnosť	
			bežné účtovné obdobie 1	bezprostredne predchádzajúce účtovné obdobie 2
J.	Predané cenné papiere a podiely (561)	28	4 9 8 0	
VII.	Výnosy z dlhodobého finančného majetku r. 30 + r. 31 + r. 32	29	7 5 7 0 0 1	2 7 5 0 0 0
VII.1.	Výnosy z cenných papierov a podielov v dcérskej účtovnej jednotke a v spoločnosti s podstatným vplyvom (665A)	30	7 5 7 0 0 1	2 7 5 0 0 0
2.	Výnosy z ostatných dlhodobých cenných papierov a podielov (665A)	31		
3.	Výnosy z ostatného dlhodobého finančného majetku (665A)	32		
VIII.	Výnosy z krátkodobého finančného majetku (666)	33		
K.	Náklady na krátkodobý finančný majetok (566)	34		
IX.	Výnosy z precenenia cenných papierov a výnosy z derivátových operácií (664, 667)	35		
L.	Náklady na precenenie cenných papierov a náklady na derivátové operácie (564, 567)	36		
M.	Tvorba a zúčtovanie opravných položiek k finančnému majetku +/- 565	37		
X.	Výnosové úroky (662)	38	1 8 0 2	5 5 3
N.	Nákladové úroky (562)	39	1 3 2 3 1 1	1 2 8 7 4 5
XI.	Kurzové zisky (663)	40	3 1 8 7	9 6 0 5
O.	Kurzové straty (563)	41	6 4 9 2	1 2 7 9 6
XII.	Ostatné výnosy z finančnej činnosti (668)	42		
P.	Ostatné náklady na finančnú činnosť (568, 569)	43	2 4 9 7 6	1 0 4 5 6 7
XIII.	Prevod finančných výnosov (-) (698)	44		
R.	Prevod finančných nákladov (-) (598)	45		
*	Výsledok hospodárenia z finančnej činnosti r. 27 - r. 28 + r. 29 + r. 33 - r. 34 + r. 35 - r. 36 - r. 37 + r. 38 - r. 39 + r. 40 - r. 41 + r. 42 - r. 43 + (- r. 44) - (-r.45)	46	6 2 3 2 3 1	3 9 0 5 0
**	Výsledok hospodárenia z bežnej činnosti pred zdanením r. 26 + r. 46	47	1 4 4 0 8 0 7	9 0 4 0 6 5
S.	Daň z príjmov z bežnej činnosti r. 49 + r. 50	48	1 8 1 5 5 4	6 9 5 0 7
S.1.	- splatná (591, 595)	49	1 8 1 5 5 4	6 9 5 0 7
2.	- odložená (+/- 592)	50		
**	Výsledok hospodárenia z bežnej činnosti po zdanení r. 47 - r. 48	51	1 2 5 9 2 5 3	8 3 4 5 5 8
XIV.	Mimoriadne výnosy (účtová skupina 68)	52		
T.	Mimoriadne náklady (účtová skupina 58)	53		
*	Výsledok hospodárenia z mimoriadnej činnosti pred zdanením r. 52 - r. 53	54		



Ozna- čenie a	Text b	Číslo riadku c	Skutočnosť	
			bežné účtovné obdobie 1	bezprostredne predchádzajúce účtovné obdobie 2
U.	Daň z príjmov z mimoriadnej činnosti r. 56 + r. 57	55		
U.1.	- splatná (593)	56		
2.	- odložená (+/- 594)	57		
*	Výsledok hospodárenia z mimoriadnej činnosti po zdanení r. 54 - r. 55	58		
***	Výsledok hospodárenia za účtovné obdobie pred zdanením (+/-) [r. 47 + r. 54]	59	1 4 4 0 8 0 7	9 0 4 0 6 5
V.	Prevod podielov na výsledku hospodárenia spoločníkom (+/- 596)	60		
***	Výsledok hospodárenia za účtovné obdobie po zdanení (+/-) [r. 51 + r. 58 - r. 60]	61	1 2 5 9 2 5 3	8 3 4 5 5 8

**Poznámky  
individuálnej účtovnej zvierky  
zostavenej k 31. decembru 2013**

v  - eurocentoch  - celých eurách

Za obdobie od mesiac   rok     do mesiac   rok

Bezprostredne predchádzajúce obdobie od       do

Dátum vzniku účtovnej jednotky

Účtovná zvierka

\*)  
 - riadna  
 - mimoriadna  
 - priebežná

Účtovná zvierka

\*)  
 - zostavená  
 - schválená

IČO

DIČ

Kód SK NACE

.   .

Obchodné meno (názov) účtovnej jednotky

M I C R O S T E P . S P O L . S R . O .

Sídlo účtovnej jednotky

Ulica

V A J N O R S K Á

Číslo

PSČ

Názov obce

B r a t i s l a v a

Číslo telefónu

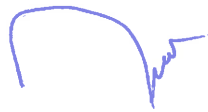


/

Číslo faxu

/

E-mailová adresa

m a i l @ m i c r o s t e p . s k

Zostavené dňa: 26.2.2014	Podpisový záznam osoby zodpovednej za vedenie účtovníctva: 	Podpisový záznam osoby zodpovednej za zostavenie účtovnej zvierky: 	Podpisový záznam člena štatutárneho orgánu účtovnej jednotky alebo fyzickej osoby, ktorá je účtovnou jednotkou: 
Schválené dňa:			

Poznámky Úč POD 3 - 04

DIČ 2 0 2 0 4 1 8 9 9 4

**A. INFORMÁCIE O ÚČTOVNEJ JEDNOTKE****1. Založenie spoločnosti**

Spoločnosť Microstep, spol. s r. o. (ďalej len Spoločnosť), bola založená 18. 1. 1991 a do obchodného registra bola zapísaná 21.1.1991 (Obchodný register Okresného súdu Bratislava I v Bratislave, oddiel: Sro , vložka č.:322/B).

**2. Hlavnými činnosťami Spoločnosti sú:**

- vývoj, výroba ,montáž obchodná činnosť so zariadeniami automatizačnej techniky,
- výroba a stavba strojov a prístrojov s mechanickým pohonom, výroba , inštalácia a opravy elektrických strojov a prístrojov,
- montáž ,opravy a údržba vyhradených elektrických zariadení .

**3. Počet zamestnancov**

Údaje o počte zamestnancov za bežné účtovné obdobie a bezprostredne predchádzajúce účtovné obdobie sú uvedené v nasledujúcom prehľade:

	2013	2012
Priemerný prepočítaný počet zamestnancov	285	286
Stav zamestnancov ku dňu, ku ktorému sa zostavuje účtovná závierka, z toho:		
počet vedúcich zamestnancov	276	302
	7	6

**4. Údaje o neobmedzenom ručení**

Spoločnosť nie je neobmedzene ručiacim spoločníkom v iných spoločnostiach podľa § 56 ods. 5 Obchodného zákonníka.

**5. Právny dôvod na zostavenie účtovnej závierky**

Účtovná závierka Spoločnosti k 31. decembru 2013 je zostavená ako riadna účtovná závierka podľa § 17 ods. 6 zákona NR SR č. 431/2002 Z. z. o účtovníctve za účtovné obdobie od 1. januára 2013 do 31. decembra 2013.

**6. Dátum schválenia účtovnej závierky za predchádzajúce účtovné obdobie**

Účtovná závierka Spoločnosti k 31. decembru 2012, za predchádzajúce účtovné obdobie, bola schválená valným zhromaždením Spoločnosti 26.3.2013.

**7. Zverejnenie účtovnej závierky za predchádzajúce účtovné obdobie**

Účtovná závierka Spoločnosti k 31. decembru 2012 spolu s výročnou správou a správou audítora o overení účtovnej závierky k 31. decembru 2012 bola uložená do zbierky listín obchodného registra 5.4.2013. Súvaha a výkaz ziskov a strát za predchádzajúce účtovné obdobie boli zverejnené v Obchodnom vestníku.

**8. Schválenie audítora**

Valné zhromaždenie 26.3.2013 schválilo spoločnosť RMD AUDIT s.r.o. ako audítora na overenie účtovnej závierky za účtovné obdobie od 1. januára 2013 do 31. decembra 2013.

**B. INFORMÁCIE O ORGÁNOCH ÚČTOVNEJ JEDNOTKY**

Konatelia	Ing. Alexander Varga, PhD. Ing. Juraj Buša
Prokuristi:	Ing. Eva Stejskalová, Ing. Alexej Makúch, Ing. Anton Barboriak, Ing. Iren Brhlík, Ing. Mikuláš Bučinský

Poznámky Úč POD 3 - 04

DIČ 2 0 2 0 4 1 8 9 9 4

## INFORMÁCIE O SPOLOČNÍKOCH ÚČTOVNEJ JEDNOTKY

Spoločník	Výška podielu na základnom imaní		Podiel na hlasovacích právach	Iný podiel na ostatných položkách VI ako na ZI
	absolútne	v %	v %	v %
a	b	c	d	e
Ing. Alexander Varga, PhD.	28574	15,6169	15,6169	
Ing. Juraj Buša	28574	15,6169	15,6169	
Ing. Eva Stejskalová	18718	10,2297	10,2297	
Ing. Alex Makúch	18718	10,2297	10,2297	
Ing. Anton Barboriak	12044	6,5822	6,5822	
Ing. Milan Čubanák	12044	6,5822	6,5822	
Ing. Iren Brhlík	10589	5,7873	5,7873	
Microstep CDM s.r.o.	10573	5,7782	5,7782	
Ing. Mikuláš Bučinský	9259	5,0603	5,0603	
Ing. Vladimír Kaliský	8552	4,6744	4,6744	
Ing. František Kováč, CSc.	5611	3,0673	3,0673	
Ing. Pavel Siviček, CSc.	5611	3,0673	3,0673	
Ing. Ladislav Tomašovič	1567	0,8564	0,8564	
Ing. Lubomír Štuller	1567	0,8564	0,8564	
Ing. Milak Kolínek	1567	0,8564	0,8564	
Ing. Zuzana Országhová, CSc.	1567	0,8564	0,8564	
Ing. Róbert Gregora	1567	0,8564	0,8564	
Ing. Vladimír Raffaj, CSc.	1567	0,8564	0,8564	
Ing. Boris Harecg	1567	0,8564	0,8564	
Ing. Marian Flassik	1567	0,8564	0,8564	
František Fleško	1567	0,8564	0,8564	
SPOLU	182970	100	100	

## C. INFORMÁCIE O KONSOLIDOVANOM CELKU

Spoločnosť je materskou účtovnou jednotkou.

## E. INFORMÁCIE O ÚČTOVNÝCH ZÁSADÁCH A ÚČTOVNÝCH METÓDACH

## (a) Východiská pre zostavenie účtovnej závierky

Účtovná závierka bola zostavená za predpokladu, že Spoločnosť bude nepretržite pokračovať vo svojej činnosti (going concern).

Účtovné metódy a všeobecné účtovné zásady boli účtovnou jednotkou konzistentne aplikované.

V účtovnom období 2013 Spoločnosť nevykonala žiadne opravy významných chýb minulých účtovných období.

## (b) Dlhodobý nehmotný majetok a dlhodobý hmotný majetok

Dlhodobý majetok nakupovaný sa oceňuje obstarávacou cenou, ktorá zahŕňa cenu obstarania a náklady súvisiace s obstaraním (clo, prepravu, montáž, poistné a pod.).

Súčasťou obstarávacej ceny dlhodobého nehnuteľného hmotného majetku pri ktorom bol poskytnutý investičný úver na jeho realizáciu sú úroky z tohto úveru, ktoré vznikli do momentu uvedenia dlhodobého majetku do používania. Pre ostatný dlhodobý hmotný majetok úroky nie sú súčasťou obstarávacej ceny.

Súčasťou obstarávacej ceny dlhodobého nehmotného majetku nie sú úroky z cudzích zdrojov, ktoré vznikli do momentu zaradenia dlhodobého nehmotného majetku do používania.

Poznámky Úč POD 3 - 04

DIČ 2 0 2 0 4 1 8 9 9 4

Dlhodobý majetok vytvorený vlastnou činnosťou sa oceňuje vlastnými nákladmi. Vlastnými nákladmi sú všetky priame náklady vynaložené na výrobu alebo inú činnosť a nepriame náklady, ktoré sa vzťahujú na výrobu alebo inú činnosť.

Náklady na vývoj sa účtujú do obdobia, v ktorom vznikli, ale tie náklady na vývoj, ktoré sa vzťahujú na jasne definovaný výrobok alebo proces, pri ktorých je možné preukázať technickú realizovateľnosť a možnosť predaja a spoločnosť má dostatočné zdroje na dokončenie projektu, jeho predaj alebo na vnútorné využitie jeho výsledkov, sa aktivujú, a to vo výške, ktorá je pravdepodobná, že sa získa späť z budúcich ekonomických úžitkov.

Aktivované náklady na vývoj sa odpisujú počas maximálne 5 rokov, a to v tých účtovných obdobiach, v ktorých sa očakáva predaj produktu alebo využívanie procesu. Ak sa zníži ich hodnota, odpisujú sa na sumu, ktorá je pravdepodobná, že sa získa späť z budúcich ekonomických úžitkov.

Odpisy dlhodobého nehmotného majetku sú stanovené rovnomerne počas 13 po sebe nasledujúcich mesiacov a začína sa mesiacom uvedenia dlhodobého majetku do používania.

	Predpokladaná doba používania v rokoch	Metóda odpisovania	Ročná odpisová sadzba v %
Aktivované náklady na vývoj			
Softvér	13	lineárna	12/13
Oceniťelné práva (licencia)			
Drobný dlhodobý nehmotný majetok			

Odpisy dlhodobého hmotného majetku sú stanovené vychádzajúc z predpokladanej doby jeho používania a predpokladaného priebehu jeho opotrebenia. Odpisovať sa začína prvým dňom mesiaca nasledujúceho po uvedení dlhodobého majetku do používania. Drobný dlhodobý hmotný majetok, ktorého obstarávacia cena (resp. vlastné náklady) je 1 700 EUR a nižšia, sa odpisuje jednorazovo pri uvedení do používania. Pozemky sa neodpisujú. Predpokladaná doba používania, metóda odpisovania a odpisová sadzba sú uvedené v nasledujúcej tabuľke:

	Predpokladaná doba používania v rokoch	Metóda odpisovania	Ročná odpisová sadzba v pomer
Stavby	20	lineárna	1/20
Stroje, prístroje a zariadenia	4 až 6	lineárna	1/4 alebo 1/6
Dopravné prostriedky	4	degresívna	1/4

**(c) Cenné papiere a podiely**

Cenné papiere a podiely (okrem cenných papierov na obchodovanie) sa oceňujú obstarávacími cenami vrátane nákladov súvisiacich s obstaraním. Od obstarávacej ceny je odpočítané zníženie hodnoty cenných papierov a podielov.

Cenné papiere na obchodovanie sa pri ich obstaraní oceňujú reálnou hodnotou.

**(d) Zásoby**

Zásoby sa oceňujú nižšou z nasledujúcich hodnôt: obstarávacou cenou (nakupované zásoby) alebo vlastnými nákladmi (zásoby vytvorené vlastnou činnosťou). Pri účtovaní skladov sa používa FIFO metóda.

Obstarávacia cena zahŕňa cenu zásob a náklady súvisiace s obstaraním (clo, prepravu, poisťné, provízie, skonto a pod.). Úroky z cudzích zdrojov nie sú súčasťou obstarávacej ceny. Náklady súvisiace s obstaraním sa nerozpúšťajú na jednotku nakúpených tovarov a materiálov. Tieto náklady sa raz ročne rozpúšťajú do spotreby podľa obratu a pohybu skladov (vnútro podniková smernica "Zásoby" pre rok 2013)

Vlastné náklady zahŕňajú priame náklady (priamy materiál, priame mzdy a ostatné priame náklady vnútro podniková smernica "Zásoby" pre rok 2013) a časť nepriamych nákladov bezprostredne súvisiacich s vytvorením zásob vlastnou činnosťou (výrobná réžia, vnútro podniková smernica "Zásoby" pre rok 2013). Správna réžia a odbytové náklady nie sú súčasťou vlastných nákladov. Súčasťou vlastných nákladov nie sú úroky z cudzích zdrojov.

Na sklade sa používa FIFO metóda.

Zníženie hodnoty zásob sa upravuje vytvorením opravnej položky.

**(e) Zákazková výroba**

Spoločnosť nemá zákazkovú výrobu

**(f) Zákazková výstavba nehnuteľnosti**

Spoločnosť nemá zákazkovú výstavbu

**(g) Pohľadávky**

Pohľadávky pri ich vzniku sa oceňujú ich menovitou hodnotou; postúpené pohľadávky a pohľadávky nadobudnuté vkladom do základného imania sa oceňujú obstarávacou cenou vrátane nákladov súvisiacich s obstaraním. Toto ocenenie sa znižuje o pochybné a nevymožiteľné pohľadávky.

Poznámky Úč POD 3 - 04

DIČ 2 0 2 0 4 1 8 9 9 4

- (h) **Peňažné prostriedky a ceniny**  
Peňažné prostriedky a ceniny sa oceňujú ich menovitou hodnotou. Zníženie ich hodnoty sa vyjadruje opravnou položkou.
- (i) **Náklady budúcich období a príjmy budúcich období**  
Náklady budúcich období a príjmy budúcich období sa vykazujú vo výške, ktorá je potrebná na dodržanie zásady vecnej a časovej súvislosti s účtovným obdobím.
- (j) **Rezervy**  
Rezervy sú záväzky s neurčitým časovým vymedzením alebo výškou; tvoria sa na krytie známych rizík alebo strát z podnikania. Oceňujú sa v očakávanej výške záväzku.
- (k) **Záväzky**  
Záväzky pri ich vzniku sa oceňujú menovitou hodnotou. Záväzky pri ich prevzatí sa oceňujú obstarávacou cenou. Ak sa pri inventarizácii zistí, že suma záväzkov je iná ako ich výška v účtovníctve, uvedú sa záväzky v účtovníctve a v účtovnej závierke v tomto zistenom ocenení.
- (l) **Odložené dane**  
Odložené dane (odložená daňová pohľadávka a odložený daňový záväzok) sa vzťahujú na:  
ocenenie dlhodobého fin. majetku metódou vlastného imania a neúčtuje sa do nákladov spoločnosti.
- (m) **Výdavky budúcich období a výnosy budúcich období**  
Výdavky budúcich období a výnosy budúcich období sa vykazujú vo výške, ktorá je potrebná na dodržanie zásady vecnej a časovej súvislosti s účtovným obdobím.
- (n) **Emisné kvóty**  
Spoločnosť nemá emisné kvóty
- (o) **Dotácie zo štátneho rozpočtu**  
O nároku na dotácie zo štátneho rozpočtu (stimuly) sa účtuje, ak je takmer isté, že na základe splnených podmienok na poskytnutie dotácie sa Spoločnosti daná dotácia poskytne. Dotácie sa vykazujú ako prevádzkové výnosy a do výkazu ziskov a strát sa stávajú súčasťou výnosov z hospodárskej činnosti v časovej a vecnej súvislosti s vynaložením nákladov na príslušný účel.
- (p) **Prenájom (lízing)**  
Majetok prenajatý na základe operatívneho prenájmu vykazuje ako svoj majetok jeho vlastník, nie nájomca.  
  
Finančný prenájom je obstaranie dlhodobého hmotného majetku na základe nájomnej zmluvy s dojednaným právom kúpy prenajatej veci za dohodnuté platby počas dohodnutej doby nájmu. Majetok prenajatý formou finančného prenájmu vykazuje ako svoj majetok a odpisuje ho jeho nájomca, nie vlastník.  
  
Prijatie majetku nájomcom sa v účtovníctve nájomcu účtuje v deň prijatia majetku na ľarchu príslušného účtu majetku so súvzťažným zápisom v prospech účtu 474 – Záväzky z nájmu vo výške dohodnutých platieb znížených o nerealizované finančné náklady.  
  
Súčasťou dohodnutých platieb je aj kúpna cena, za ktorú na konci dohodnutej doby finančného prenájmu prechádza vlastnícke právo k prenajatému majetku z prenajímateľa na nájomcu. Dohodnutá doba nájmu je najmenej 60 % doby odpisovania podľa daňových predpisov, minimálne však 3 roky. Platba nájomného je alokovaná medzi splátku istiny a finančné náklady, vypočítané metódou efektívnej úrokovej miery. Finančné náklady sa účtujú na ľarchu účtu 562 – Úroky.
- (q) **Deriváty**  
Spoločnosť nemá deriváty
- (r) **Majetok a záväzky zabezpečené derivátmi**  
Spoločnosť nemá deriváty
- (s) **Cudzia mena**  
Majetok a záväzky vyjadrené v cudzej mene sa ku dňu uskutočnenia účtovného prípadu prepočítavajú na menu euro referenčným výmenným kurzom určeným a vyhláseným Európskou centrálnou bankou alebo Národnou bankou Slovenska v deň predchádzajúci dňu uskutočnenia účtovného prípadu.

Na ocenenie prírastku cudzej meny nakúpenej za euro sa použije kurz, za ktorý bola táto cudzia mena nakúpená.

Na úbytok rovnakej cudzej meny v hotovosti alebo z devízového účtu sa na prepočet cudzej meny na eurá použije referenčný výmenný kurz určený a vyhlásený Európskou centrálnou bankou alebo Národnou bankou Slovenska v deň predchádzajúci dňu uskutočnenia účtovného prípadu.

Poznámky Úč POD 3 - 04

DIČ 2 0 2 0 4 1 8 9 9 4

Majetok a záväzky vyjadrené v cudzej mene (okrem prijatých a poskytnutých preddavkov) sa ku dňu, ku ktorému sa zostavuje účtovná závierka, prepočítavajú na menu euro referenčným výmenným kurzom určeným a vyhláseným Európskou centrálnou bankou alebo Národnou bankou Slovenska v deň, ku ktorému sa zostavuje účtovná závierka, a účtujú sa s vplyvom na výsledok hospodárenia.

Prijaté a poskytnuté preddavky v cudzej mene prostredníctvom účtu vedeného v tejto cudzej mene sa prepočítavajú na menu euro referenčným výmenným kurzom určeným a vyhláseným Európskou centrálnou bankou alebo Národnou bankou Slovenska v deň predchádzajúci dňu uskutočnenia účtovného prípadu. Ku dňu, ku ktorému sa zostavuje účtovná závierka, sa už neprepočítavajú.

Prijaté a poskytnuté preddavky v cudzej mene na účet zriadený v eurách a z účtu zriadeného v eurách sa prepočítavajú na menu euro kurzom, za ktorý boli tieto hodnoty nakúpené alebo predané.

**(t) Výnosy**

Tržby za vlastné výkony a tovar neobsahujú daň z pridanej hodnoty. Sú tiež znížené o zľavy a zrážky (rabaty, bonusy, skontá, dobropisy a pod.), bez ohľadu na to, či zákazník mal vopred na zľavu nárok, alebo či ide o dodatočne uznanú zľavu.

**F. INFORMÁCIE O ÚDAJOCH NA STRANE AKTÍV SÚVAHY****1. Dlhodobý nehmotný majetok a dlhodobý hmotný majetok**

Prehľad o pohybe dlhodobého nehmotného majetku a dlhodobého hmotného majetku od 1. januára 2013 do 31. decembra 2013 a za porovnateľné obdobie od 1. januára 2012 do 31. decembra 2012 je uvedený v prílohe č.1 a prílohe č.2

Údaje o záložných právach k dlhodobému hmotnému majetku sú uvedené v nasledujúcom prehľade:

Zriadené záložné právo v prospech veriteľa SLSP, .a. s. LV č.2823, NCRzp spis. zn. 7581/2011

Dlhodobý hmotný majetok, na ktorý je zriadené záložné právo	3.306.192
---	-----------

Prehľad o nákladoch na výskum a vývoj:

Prehľad o nákladoch na výskum a vývoj: MŠSR-Stimuly, APVV, CEIT

	2013	2012
Náklady na výskum		
Náklady na vývoj, neaktivované	828.611	1.030.106
Náklady na vývoj, aktivované	0	
<b>Spolu</b>	<b>828.611</b>	<b>1.030.106</b>

Poznámky Úč POD 3 - 04

DIČ 2 0 2 0 4 1 8 9 9 4

## Dlhodobý finančný majetok

Prehľad o pohybe dlhodobého finančného majetku od 1. januára 2013 do 31. decembra 2013 a za porovnateľné obdobie od 1. januára 2012 do 31. decembra 2012 je uvedený v prílohe č.3.

Výška vlastného imania k 31. decembru 2013 a výsledku hospodárenia za účtovné obdobie 2013 podnikov je uvedená v nasledujúcom prehľade: V roku 2013 bol vykonaný prevod(predaj )10% podielu na spoločnosti Microstep HDO s.r.o.

Obchodné meno a sídlo spoločnosti, v ktorej má účtovná jednotka umiestnený dlhodobý finančný majetok	Bežné účtovné obdobie (rok 2013)				
	Podiel účtovnej jednotky na základnom imaní v %	Podiel účtovnej jednotky na hlas. právach v %	Hodnota vlastného imania účtovnej jednotky, v ktorej má účtovná jednotka umiestnený dlhodobý finančný majetok	Výsledok hospodárenia účtovnej jednotky, v ktorej má účtovná jednotka umiestnený dlhodobý finančný majetok	Účtovná hodnota dlhodobého finančného majetku
a	b	c	d	e	f
<b>Dcérske účtovné jednotky</b>					
Microstep Europa GmbH	70%	70%	612849	176213	226 364
Microstep Photonics GmbH	60%	60%	10301	-8102	10 595
<b>Účtovné jednotky s podstatným vplyvom</b>					
Microstep HDO s.r.o.	40%	40%	1501734	975681	310 307
Microstep Seviles s.r.o.	50%	50%	3457674	196933	1 587 329
Microstep VOX s.r.o.	45%	45%	117857	4692	28 509
Microstep PA s.r.o.	36%	36%	147259	293	29 994
Microstep IKS s.r.o.	64%	64%	0		0
Microstep Italia	90%	90%	0		0
Microstep IQM Rusko	50%	50%	0		0
<b>Ostatné realizovateľné cenné papiere a podiely</b>					
<b>Obstarávaný dlhodobý finančný majetok na účely vykonania vplyvu v inej účtovnej jednotke</b>					
-	-	-	-	-	-
<b>Dlhodobý finančný majetok spolu</b>					<b>2 193 098</b>

Poznámky Úč POD 3 - 04

DIČ 2 0 2 0 4 1 8 9 9 4

Výška vlastného imania k 31. decembru 2012 a výsledku hospodárenia za účtovné obdobie 2012 podnikov je uvedená v nasledujúcom prehľade:

Bezprostredne predchádzajúce účtovné obdobie (rok 2012)					
Obchodné meno a sídlo spoločnosti, v ktorej má účtovná jednotka umiestnený dlhodobý finančný majetok	Podiel účtovnej jednotky na základnom imaní v %	Podiel účtovnej jednotky na hlas. právach v %	Hodnota vlastného imania účtovnej jednotky, v ktorej má účtovná jednotka umiestnený dlhodobý finančný majetok	Výsledok hospodárenia účtovnej jednotky, v ktorej má účtovná jednotka umiestnený dlhodobý finančný majetok	Účtovná hodnota dlhodobého finančného majetku
a	b	c	d	e	f
<b>Dcérske účtovné jednotky</b>					
Microstep Europa GmbH	70%	70%	434333	154000	163 883
Microstep Photonics GmbH	60%	60%	18403	-6000	13 021
<b>Účtovné jednotky s podstatným vplyvom</b>					
Microstep HDO s.r.o.	50%	50%	2080342	353594	521 580
Microstep Seviles s.r.o.	50%	50%	3278037	91242	1 542 420
Microstep VOX s.r.o.	45%	45%	114059	18985	27 655
Microstep PA s.r.o.	36%	36%	147589	1091	30 053
Microstep IKS s.r.o.	64%	64%	0		0
Microstep Italia	90%	90%	0		0
Microstep IQM Rusko	50%	50%	0		0
<b>Ostatné realizovateľné cenné papiere a podiely</b>					
-	-	-	-	-	-
<b>Obstarávaný dlhodobý finančný majetok na účely vykonania vplyvu v inej účtovnej jednotke</b>					
-	-	-	-	-	-
<b>Dlhodobý finančný majetok spolu</b>					<b>2 298 612</b>

Poznámky Úč POD 3 - 04

DIČ 2 0 2 0 4 1 8 9 9 4

**2. Zásoby**

Zriadené záložné právo voči SLSP, a.s. NCRzp ,1821/2010

Zásoby

Hodnota za bežné účtovné obdobie

Zásoby, na ktoré je zriadené záložné právo	5.300.558
--	-----------

**3. Pohľadávky**

Vývoj opravnej položky v priebehu účtovného obdobia je zobrazený v nasledujúcom prehľade:

Pohľadávky	Bežné účtovné obdobie (rok 2013)				
	Stav opravnej položky k 1.1.2013	Tvorba opravnej položky	Zúčtovanie opravnej položky z dôvodu zániku opodstatnenosti	Zúčtovanie opravnej položky z dôvodu vyradenia majetku z účtovníctva	Stav opravnej položky k 31.12.2013
a	b	c	d	e	f
Pohľadávky z obchodného styku	40.361	78.372		39.163	79.570
Pohľadávky voči dcérskej účtovnej jednotke a materskej účtovnej jednotke	0	0	0	0	0
Ostatné pohľadávky v rámci konsolidovaného celku	0	0	0	0	0
Pohľadávky voči spoločníkom, členom a združeniu	0	0	0	0	0
Iné pohľadávky	0		0	0	0
<b>Pohľadávky spolu</b>	<b>40.361</b>	<b>78.372</b>	<b>0</b>	<b>39.163</b>	<b>79.570</b>

Poznámky Úč POD 3 - 04

DIČ 2 0 2 0 4 1 8 9 9 4

Veková štruktúra pohľadávok za bežné účtovné obdobie je uvedená v nasledujúcom prehľade:

Pohľadávky k 31.12.2013	V lehote splatnosti	Po lehote splatnosti	Pohľadávky spolu
a	b	c	d
<b>Dlhodobé pohľadávky</b>			
Pohľadávky z obchodného styku	0	0	0
Pohľadávky voči dcérskej účtovnej jednotke a materskej účtovnej jednotke	0	0	0
Ostatné pohľadávky v rámci konsolidovaného celku	0	0	0
Pohľadávky voči spoločníkom, členom a združeniu	0	0	0
Iné pohľadávky	450.000	0	450.000
<b>Dlhodobé pohľadávky spolu</b>	<b>450.000</b>	<b>0</b>	<b>450.000</b>
<b>Krátkodobé pohľadávky</b>			
Pohľadávky z obchodného styku	1.233.261	1.376.474	2.609.735
Pohľadávky voči dcérskej účtovnej jednotke a materskej účtovnej jednotke	0	0	0
Ostatné pohľadávky v rámci konsolidovaného celku		0	0
Pohľadávky voči spoločníkom, členom a združeniu	0	0	0
Sociálne poistenie	0	0	0
Daňové pohľadávky a dotácie	425.389	0	425.389
Iné pohľadávky	54.676		54.676
<b>Krátkodobé pohľadávky spolu</b>	<b>1.713.326</b>	<b>1.376.474</b>	<b>3.089.800</b>

Poznámky Úč POD 3 - 04

DIČ 2 0 2 0 4 1 8 9 9 4

Veková štruktúra pohľadávok za predchádzajúce účtovné obdobie je uvedená v nasledujúcom prehľade:

Pohľadávky k 31.12.2012	V lehote splatnosti	Po lehote splatnosti	Pohľadávky spolu
a	b	c	d
<b>Dlhodobé pohľadávky</b>			
Pohľadávky z obchodného styku	0	0	0
Pohľadávky voči dcérskej účtovnej jednotke a materskej účtovnej jednotke	0	0	0
Ostatné pohľadávky v rámci konsolidovaného celku	0	0	0
Pohľadávky voči spoločníkom, členom a združeniu	0	0	0
Iné pohľadávky	0	0	0
<b>Dlhodobé pohľadávky spolu</b>	<b>0</b>	<b>0</b>	<b>0</b>
<b>Krátkodobé pohľadávky</b>			
Pohľadávky z obchodného styku	1.630.419	2.552.604	4.183.023
Pohľadávky voči dcérskej účtovnej jednotke a materskej účtovnej jednotke	0	0	0
Ostatné pohľadávky v rámci konsolidovaného celku	0	0	0
Pohľadávky voči spoločníkom, členom a združeniu	0	0	0
Sociálne poistenie	0	0	0
Daňové pohľadávky a dotácie	450.264	0	450.264
Iné pohľadávky	303.563	0	303.563
<b>Krátkodobé pohľadávky spolu</b>	<b>2.384.246</b>	<b>2.552.604</b>	<b>4.936.850</b>

Informácie o pohľadávkach zabezpečených záložným právom alebo inou formou zabezpečenia sú uvedené v nasledujúcom prehľade:

Pohľadávky sú založené pre SLSP,a.s.,NCRzp.č.1821/2010

Opis predmetu záložného práva	Bežné účtovné obdobie (2013)	
	Hodnota predmetu záložného práva	Hodnota pohľadávky
a		
Pohľadávky kryté záložným právom alebo inou formou zabezpečenia		
Hodnota pohľadávok, na ktoré sa zriadilo záložné právo	x	3.539.800

Poznámky Úč POD 3 - 04

DIČ 2 0 2 0 4 1 8 9 9 4

**4. Finančné účty**

Ako finančné účty sú vykázané peniaze v pokladnici, účty v bankách. Účtami v bankách môže Spoločnosť voľne disponovať.

Prehľad jednotlivých položiek finančných účtov:

Názov položky	31. 12. 2013	31. 12. 2012
Pokladnica, ceniny	67.970	102.774
Bežné účty v banke alebo v pobočke zahraničnej banky	2.286.267	772.926
Vkladové účty v banke alebo v pobočke zahraničnej banky termínované		0
Peniaze na ceste		
<b>Spolu</b>	<b>2.354.237</b>	<b>875.700</b>

**5. Krátkodobý finančný majetok: Spoločnosť nemá krátkodobý finančný majetok****6. Časové rozlíšenie**

Ide o tieto položky:

Opis položky časového rozlíšenia	31. 12. 2013	31. 12. 2012
<b>Náklady budúcich období dlhodobé, z toho:</b>	<b>7 605</b>	<b>0</b>
Poistné	0	8 112
Servisné služby	7 605	0
<b>Náklady budúcich období krátkodobé, z toho:</b>	<b>46 784</b>	<b>40 263</b>
poistné	30 013	29 401
SW	6 209	6 814
ostatné	10 562	4 048
<b>Príjmy budúcich období dlhodobé, z toho:</b>	<b>0</b>	<b>0</b>
<b>Príjmy budúcich období krátkodobé, z toho:</b>	<b>1 206</b>	<b>5 587</b>
Ostatné	1 206	5 587
<b>Spolu</b>	<b>55 595</b>	<b>45 850</b>

**G. INFORMÁCIE O ÚDAJOCH NA STRANE PASÍV SÚVAHY****1. Vlastné imanie**

Informácie o vlastnom imaní sú uvedené v časti P.

Poznámky Úč POD 3 - 04

DIČ 2 0 2 0 4 1 8 9 9 4

## 2. Rezervy

Prehľad o rezervách za bežné účtovné obdobie je uvedený v nasledujúcom prehľade:

Názov položky	Bežné účtovné obdobie (rok 2013)				
	Stav	Tvorba	Použitie	Zrušenie	Stav
	k 1. 1. 2013				k 31. 12. 2013
a	b	c	d	e	f
<b>Dlhodobé rezervy, z toho:</b>	<b>0</b>	<b>0</b>	<b>0</b>	<b>0</b>	<b>0</b>
<b>Ostatné rezervy dlhodobé</b>					
Záručné opravy				0	0
Odchodné do dôchodku				0	0
<b>Ostatné rezervy dlhodobé spolu</b>	<b>0</b>	<b>0</b>	<b>0</b>	<b>0</b>	<b>0</b>
<b>Krátkodobé rezervy, z toho:</b>	<b>155.992</b>	<b>174.582</b>	<b>155.992</b>	<b>0</b>	<b>174.582</b>
<b>Zákonné rezervy krátkodobé</b>					
Mzdy za dovolenku vrátane sociálneho zabezpečenia	149.254	167.844	149.254		167.844
Overenie účtovnej závierky a zostavenie daňového priznania	6.738	6.738	6.738	0	6.738
Rezerva na emisie	0		0	0	0
<b>Zákonné rezervy krátkodobé spolu</b>	<b>155.992</b>	<b>174.582</b>	<b>155.992</b>	<b>0</b>	<b>174.582</b>
<b>Ostatné rezervy krátkodobé</b>					
Sprostredkovateľské provízie					0
Rabat odberateľom					0
Odmeny pracovníkom					0
Odstupné zamestnancom					0
Pokuty a penále					0
Iné					0
	<b>0</b>	<b>0</b>	<b>0</b>	<b>0</b>	<b>0</b>
Nevyfakturované dodávky majetku				0	0
<b>Ostatné rezervy krátkodobé spolu</b>	<b>0</b>	<b>0</b>	<b>0</b>	<b>0</b>	<b>0</b>

Poznámky Úč POD 3 - 04

DIČ 2 0 2 0 4 1 8 9 9 4

Prehľad o rezervách za predchádzajúce účtovné obdobie je uvedený v nasledujúcom prehľade:

Názov položky	Bezprostredne predchádzajúce účtovné obdobie (rok 2012)				
	Stav k 1.1.2012	Tvorba	Použitie	Zrušenie	Stav k 31.12.2012
a	b	c	d	e	f
<b>Dlhodobé rezervy, z toho:</b>	<b>0</b>	<b>0</b>	<b>0</b>	<b>0</b>	<b>0</b>
<b>Ostatné rezervy dlhodobé</b>					
Záručné opravy				0	0
Odchodné do dôchodku				0	0
<b>Ostatné rezervy dlhodobé spolu</b>	<b>0</b>	<b>0</b>	<b>0</b>	<b>0</b>	<b>0</b>
<b>Krátkodobé rezervy, z toho:</b>	<b>128.211</b>	<b>155.992</b>	<b>128.211</b>	<b>0</b>	<b>155.992</b>
<b>Zákonné rezervy krátkodobé</b>					
Mzdy za dovolenku vrátane sociálneho zabezpečenia	118.912	149.254	118.912	0	149.254
Overenie účtovnej závierky a zostavenie daňového priznania	6.672	6.738	6.672	0	6.738
<b>Zákonné rezervy krátkodobé spolu</b>	<b>125.584</b>	<b>155.992</b>	<b>125.584</b>	<b>0</b>	<b>155.992</b>
<b>Ostatné rezervy krátkodobé spolu</b>					
Sprostredkovateľské provízie					0
Rabat odberateľom	2.627		2.627		0
Odmeny pracovníkom					0
Odstupné zamestnancom					0
Pokuty a penále					0
Iné					0
	<b>2.627</b>	<b>0</b>	<b>2.627</b>	<b>0</b>	<b>0</b>
Nevyfakturované dodávky majetku				0	0
<b>Ostatné rezervy krátkodobé spolu</b>	<b>2.627</b>	<b>0</b>	<b>2.627</b>	<b>0</b>	<b>0</b>

### 3. Záväzky

Štruktúra záväzkov (okrem bankových úverov) podľa zostatkovej doby splatnosti je uvedená v nasledujúcom prehľade:

Názov položky	31. 12. 2013	31. 12. 2012
<b>Dlhodobé záväzky spolu</b>	<b>586.078</b>	<b>740.692</b>
Záväzky so zostatkovou dobou splatnosti nad päť rokov		
Záväzky so zostatkovou dobou splatnosti jeden rok až päť rokov	586.078	740.692
<b>Krátkodobé záväzky spolu</b>	<b>5.068.455</b>	<b>5.806.522</b>
Záväzky so zostatkovou dobou splatnosti do jedného roka vrátane	6.184	46.414
Záväzky po lehote splatnosti	5.062.271	5.760.108

Poznámky Úč POD 3 - 04

DIČ 2 0 2 0 4 1 8 9 9 4

Spoločnosť má záväzky z finančného prenájmu: Fréza Butler, a 3ks CNC strojov

Názov položky	31. 12. 2013			31. 12. 2012		
	Splatosť			Splatosť		
	do jedného roka vrátane	od jedného roka do piatich rokov vrátane	viac ako päť rokov	do jedného roka vrátane	od jedného roka do piatich rokov vrátane	viac ako päť rokov
a	b	c	d	e	f	g
Istina	62.207	63.762		91.856	124.202	
Finančný náklad	8.265	6.938		10.837	9.068	
<b>Spolu</b>	<b>70.472</b>	<b>70.700</b>	<b>0</b>	<b>102.693</b>	<b>133.270</b>	<b>0</b>

## 4. Odložený daňový záväzok

Výpočet odloženého daňového záväzku je uvedený v nasledujúcom prehľade:

Názov položky	31. 12. 2013	31. 12. 2012
Dočasné rozdiely medzi účtovnou hodnotou majetku a daňovou základňou, z toho:		
– odpočítateľné	637 453	759 397
– zdaniteľné	-44 618	-42 193
	682 071	801 590
Dočasné rozdiely medzi účtovnou hodnotou záväzkov a daňovou základňou, z toho:		
– odpočítateľné	0	0
– zdaniteľné		
Možnosť umorovať daňovú stratu v budúcnosti		
Možnosť previesť nevyužitú daňovú odpočty	0	0
Sadzba dane z príjmov (v %)	22	23
<b>Odložená daňová pohľadávka</b>	<b>0</b>	<b>0</b>
<b>Uplatnená daňová pohľadávka</b>	<b>0</b>	<b>0</b>
Zaúčtovaná ako náklad	0	0
Zaúčtovaná do vlastného imania	0	0
<b>Odložený daňový záväzok</b>	<b>140 240</b>	<b>174 661</b>
<b>Zmena odloženého daňového záväzku</b>	<b>-34 421</b>	<b>28 766</b>
Zaúčtovaná ako náklad	0	0
Zaúčtovaná do vlastného imania	-34 421	28 766
Iné	0	0

Suma odloženého daňového záväzku vo výške 140 240 EUR súvisí s ocenením dlhodobých finančných investícií a bola zaúčtovaná do vlastného imania na oceňovacie rozdiely z precenenia majetku a záväzkov.

Poznámky Úč POD 3 - 04

DIČ 2 0 2 0 4 1 8 9 9 4

**5. Sociálny fond**

Tvorba a čerpanie sociálneho fondu v priebehu účtovného obdobia sú znázornené v nasledujúcom prehľade:

Názov položky	31. 12. 2013	31. 12. 2012
<b>Začiatkový stav sociálneho fondu</b>	<b>61.301</b>	<b>54.356</b>
Tvorba sociálneho fondu na ťarchu nákladov	34.704	34.081
Tvorba sociálneho fondu zo zisku		
Ostatná tvorba sociálneho fondu	0	0
<i>Tvorba sociálneho fondu spolu</i>	<i>34.704</i>	<i>34.081</i>
<i>Čerpanie sociálneho fondu</i>	<i>25.367</i>	<i>27.136</i>
<b>Konečný zostatok sociálneho fondu</b>	<b>70.638</b>	<b>61.301</b>

Časť sociálneho fondu sa podľa zákona o sociálnom fonde tvorí povinne na ťarchu nákladov. Sociálny fond sa podľa zákona o sociálnom fonde čerpá na stravovanie, kultúrne, rekreačné a iné potreby zamestnancov.

**6. Vydané dlhopisy: Spoločnosť nemá vydané dlhopisy****7. Bankové úvery**

Štruktúra bankových úverov je uvedená v nasledujúcom prehľade:

Názov položky	Mena	Úrok p.a. v %	Dátum splatnosti	Suma istiny v príslušnej mene k 31.12.2013	Suma istiny v eurách k 31.12.2013	Suma istiny v príslušnej mene k 31.12.2012
a	b	c	d	e	f	g
<b>Dlhodobé bankové úvery</b>						
Bankový úver INV budova AVC	EUR	2,5%+ 1Meur ibor	30.06.2021	1 602 800	1 602 800	1 847 600 0
				<b>1 602 800</b>	<b>1 602 800</b>	<b>1 847 600</b>
<b>Krátkodobé bankové úvery</b>						
Bankový úver KTK	EUR	1,95% +1Me uribor	31.08.2014	1 148 707	1 148 707	1 422 815
Krátkodobá časť INV úveru	EUR	2,5%+ 1Meur ibor	31.12.2014	244 800	244 800	244 800
Kreditné platobné karty	EUR	0	31.01.2014	558	558	343
				<b>1 394 065</b>	<b>1 394 065</b>	<b>1 667 958</b>
<b>Spolu</b>				<b>2 996 865</b>	<b>2 996 865</b>	<b>3 515 558</b>

AVC- Administratívno-vývojové centrum Vajnorská

Poznámky Úč POD 3 - 04

DIČ 2 0 2 0 4 1 8 9 9 4

**8. Časové rozlíšenie**

Štruktúra časového rozlíšenia je uvedená v nasledujúcom prehľade:

Názov položky	31. 12. 2013	31. 12. 2012
<b>Výdavky budúcich období dlhodobé, z toho:</b>	<b>0</b>	<b>0</b>
<b>Výdavky budúcich období krátkodobé, z toho:</b>	<b>0</b>	<b>5 587</b>
Ostatné		5 587
<b>Výnosy budúcich období dlhodobé, z toho:</b>	<b>0</b>	<b>0</b>
<b>Výnosy budúcich období krátkodobé, z toho:</b>	<b>0</b>	<b>0</b>
<b>Spolu</b>	<b>0</b>	<b>5 587</b>

**9. Deriváty : Spoločnosť nemá deriváty****H. INFORMÁCIE O VÝNOSOCH****1. Tržby za vlastné výkony a tovar**

Tržby za vlastné výkony a tovar podľa jednotlivých segmentov, t. j. podľa typov výrobkov a služieb, a podľa hlavných teritórií sú uvedené v nasledujúcom prehľade:

Oblasť odbytu a	CNC stroje		Služby		Tovar		Spolu	
	2013 b	2012 c	2013 d	2012 e	2013 f	2012 g	2013	2012
Tuzemsko	761.552	717.317	364.869	336.372	2.252	98.606	<b>1.128.673</b>	<b>1.152.295</b>
EU	12.977.452	10.840.844	696.031	531.960	258.169	182.897	<b>13.931.652</b>	<b>11.555.701</b>
Zahraničie	4.548.503	7.048.049	179.004	316.895	-8.829	53.626	<b>4.718.678</b>	<b>7.418.570</b>
<b>Spolu</b>	<b>18.287.507</b>	<b>18.606.210</b>	<b>1.239.904</b>	<b>1.185.227</b>	<b>251.592</b>	<b>335.129</b>	<b>19.779.003</b>	<b>20.126.566</b>

Poznámky Úč POD 3 - 04

DIČ 2 0 2 0 4 1 8 9 9 4

**2. Zmena stavu zásob vlastnej výroby**

Zmena stavu zásob vlastnej nedokončenej výroby a výrobkov vykázaná vo výkaze ziskov a strát je znázornená v nasledujúcom prehľade:

Názov položky	2013		2012		Zmena stavu vnútroorganizačných zásob	
	Konečný zostatok	Konečný zostatok	Začiatkový stav	2013	2012	
a	b	c	d	e	f	
Nedokončená výroba a polotovary vlastnej výroby	1 178 254	4 265 321	2 691 710	-3 087 067	1 573 611	
Výrobky	218 510	186 806	294 377	31 704	-107 571	
Zvieratá	0	0	0	0	0	
<b>Spolu</b>	<b>1 396 764</b>	<b>4 452 127</b>	<b>2 986 087</b>	<b>-3 055 363</b>	<b>1 466 040</b>	
Manká a škody	x	x	x			
Reprezentačné	x	x	x			
Dary	x	x	x			
Iné	x	x	x	176	2 156	
<b>Zmena stavu vnútroorganizačných zásob vo výkaze ziskov a strát</b>				<b>-3 055 187</b>	<b>1 468 196</b>	

Rozdiel je spôsobený tým, že niektoré položky sa podľa slovenských právnych predpisov neúčtujú prostredníctvom zmeny stavu, ale priamo na príslušné iné účty nákladov a výnosov.

Poznámky Úč POD 3 - 04

DIČ 2 0 2 0 4 1 8 9 9 4

**3. Aktivácia nákladov, výnosy z hospodárskej činnosti, finančnej činnosti a mimoriadnej činnosti**

Prehľad o výnosoch pri aktivácii nákladov, výnosoch z hospodárskej činnosti, finančnej činnosti a mimoriadnej činnosti je uvedený v nasledujúcom prehľade:

Názov položky	2013	2012
<b>Významné položky pri aktivácii nákladov, z toho:</b>	<b>2 419 753</b>	<b>0</b>
Dlhodobý hmotný majetok vytvorený vlastnou činnosťou		
CNC stroje	2 419 753	0
Ostatná aktivácia	0	0
<b>Ostatné významné položky výnosov z hospodárskej činnosti, z toho:</b>	<b>519 768</b>	<b>539 759</b>
Dotácie na hospodársku činnosť-stimuly	468 846	505 375
Zmluvné pokuty a penále	0	0
Náhrada škôd	23 874	8 812
Iné	27 048	25 572
<b>Finančné výnosy, z toho:</b>	<b>791 990</b>	<b>285 158</b>
<i>Kurzové zisky, z toho:</i>	<i>3 187</i>	<i>9 605</i>
Kurzové zisky ku dňu, ku ktorému sa zostavuje účtovná závierka	339	753
<i>Ostatné významné položky finančných výnosov, z toho:</i>	<i>788 803</i>	<i>275 553</i>
Výnos z rozdielu medzi uznanou hodnotou vkladu a účtovnou hodnotou vkladaneho majetku		0
Výnosy z cenných papierov a podielov v dcérskej účtovnej jednotke	757 001	275 000
Výnosové úroky	1 802	553
Výnosy z precenenenia derivátov určených na obchodovanie na reálnu hodnotu		0
Predaj obchodných podielov	30 000	0
<b>Mimoriadne výnosy, z toho:</b>	<b>0</b>	<b>0</b>
Náhrada škody zo živelných pohrôm od poisťovne		

**4. Čistý obrat**

Čistý obrat Spoločnosti na účely zistenia povinnosti overenia individuálnej účtovnej závierky audítorom [§ 19 ods. 1 písm. a) zákona o účtovníctve] je uvedený v nasledujúcom prehľade:

Názov položky	2013	2012
Tržby za vlastné výrobky	18 287 507	18 606 210
Tržby z predaja služieb	1 239 904	1 185 227
Tržby za tovar	251 592	335 129
Výnosy zo zákazky		
Výnosy z nehnuteľnosti na predaj	0	0
Iné výnosy súvisiace s bežnou činnosťou	2 576 907	2 826 208
<b>Čistý obrat celkom</b>	<b>22 355 910</b>	<b>22 952 774</b>

Poznámky Úč POD 3 - 04

DIČ 2 0 2 0 4 1 8 9 9 4

**I. INFORMÁCIE O NÁKLADOCH****1. Náklady na poskytnuté služby, ostatné náklady na hospodársku činnosť, finančné a mimoriadne náklady**

Prehľad o nákladoch na poskytnuté služby, ostatných nákladoch na hospodársku činnosť, finančných a mimoriadnych nákladoch:

Názov položky	2013	2012
<b>Náklady na poskytnuté služby, z toho:</b>	<b>2.375.133</b>	<b>2.813.116</b>
<i>Náklady voči audítorovi, audítorskej spoločnosti, z toho:</i>	<i>6.639</i>	<i>6.639</i>
Náklady na overenie individuálnej účtovnej závierky	6.639	6.639
Iné uisťovacie audítorské služby		
Súvisiace audítorské služby		
Daňové poradenstvo		
Ostatné neaudítorské služby		
 <i>Ostatné významné položky nákladov za poskytnuté služby, z toho:</i>	 <i>2.368.494</i>	 <i>2.806.477</i>
opravy a udržovanie	164.953	114.443
cestovné	326.398	307.088
reprezentačné	56.521	64.020
sprostredkovanie	406.631	860.105
náklady na inzerciu, reklamu	24.091	29.841
prepravné	323.069	315.679
externé opracovanie výrobkov	334.717	386.192
Ostatné	732.114	729.109
 <b>Ostatné významné položky nákladov z hospodárskej činnosti, z toho:</b>	 <b>107.600</b>	 <b>121.711</b>
Manká a škody	8.929	13.552
Dary	9.200	2.700
poistné	69.430	60.703
Iné	20.041	44.756
 <b>Finančné náklady, z toho:</b>	 <b>168.759</b>	 <b>246.108</b>
<i>Kurzové straty, z toho:</i>	<i>6.492</i>	<i>12.796</i>
Kurzové straty ku dňu, ku ktorému sa zostavuje účtovná závierka	277	408
 <i>Ostatné významné položky finančných nákladov, z toho:</i>	 <i>162.267</i>	 <i>233.312</i>
Tvorba a zúčtovanie opravných položiek k finančnému majetku		
Nákladové úroky	132.311	128.745
Bankové poplatky	24.976	21.517
Iné	4.980	83.050
 <b>Mimoriadne náklady, z toho:</b>	 <b>0</b>	 <b>0</b>
Škody zo živelných pohrôm na majetku		

Poznámky Úč POD 3 - 04

DIČ 2 0 2 0 4 1 8 9 9 4

**J. INFORMÁCIE O DANIACH Z PRÍJMOV**

Prevod od teoretickej dane z príjmov k vykázanej dani z príjmov je uvedený v nasledujúcom prehľade:

Názov položky	2013			2012		
	Základ dane	Daň	Daň v %	Základ dane	Daň	Daň v %
a	b	c	d	e	f	g
Výsledok hospodárenia pred zdanením, z toho:	1 440 807		100,00 %	904 064		100,00 %
teoretická daň		331 386	23,00 %		171 772	19,00 %
Daňovo neuznané náklady	117 944	27 127	1,88 %	148 607	28 235	3,12 %
Výnosy nepodliehajúce dani	-770 315	-177 172	-12,30 %	-304 342	-57 825	-6,40 %
Vplyv nevykázanej odloženej daňovej pohľadávky	0	0	0,00 %	0	0	0,00 %
Umorenie daňovej straty		0	0,00 %		0	0,00 %
Zmena sadzby dane	0	0	0,00 %	0	0	0,00 %
Iné	926	213	0,01 %	-382 501	-72 675	-8,04 %
Spolu	789 362	181 554	12,60 %	365 828	69 507	7,69 %
<b>Splatná daň z príjmov</b>		<b>181 554</b>	<b>12,60 %</b>		<b>69 507</b>	<b>7,69 %</b>
<b>Odložená daň z príjmov</b>			<b>0,00 %</b>			<b>0,00 %</b>
<b>Celková daň z príjmov</b>		<b>181 554</b>	<b>12,60 %</b>		<b>69 507</b>	<b>7,69 %</b>

Ďalšie informácie k odloženým daniam:

	2013	2012
Suma odloženej daňovej pohľadávky účtovanej ako náklad alebo výnos vyplývajúca zo zmeny sadzby dane z príjmov		0
Suma odloženého daňového záväzku účtovaného ako náklad alebo výnos vyplývajúci zo zmeny sadzby dane z príjmov	0	0
Suma odloženej daňovej pohľadávky týkajúca sa umorenia daňovej straty, nevyužitých daňových odpočtov a iných nárokov, ako aj dočasných rozdielov predchádzajúcich účtovných období, ku ktorým sa v predchádzajúcich účtovných obdobiach odložená daňová pohľadávka neúčtovala	0	0
Suma odloženého daňového záväzku, ktorý vznikol z dôvodu neúčtovania tej časti odloženej daňovej pohľadávky v bežnom účtovnom období, o ktorej sa účtovalo v predchádzajúcich účtovných obdobiach	0	0
Suma neuplatneného umorenia daňovej straty, nevyužitých daňových odpočtov a iných nárokov a odpočítateľných dočasných rozdielov, ku ktorým nebola účtovaná odložená daňová pohľadávka	0	0
Suma odloženej dane z príjmov, ktorá sa vzťahuje na položky účtované priamo na účty vlastného imania bez účtovania na účty nákladov a výnosov	140 240	174 661

**K. INFORMÁCIE O ÚDAJOCH NA PODSÚVAHOVÝCH ÚČTOCH***Najatý majetok: Spoločnosť nemá majetok v nájme**Prenajatý majetok: Spoločnosť nemá majetok prenajatý*

Poznámky Úč POD 3 - 04

DIČ 2 0 2 0 4 1 8 9 9 4

**L. INFORMÁCIE O INÝCH AKTÍVACH A INÝCH PASÍVACH****1. Podmienené záväzky**

Spoločnosť nemá

**2. Podmienенý majetok**

Spoločnosť nemá

**M. INFORMÁCIE O PRÍJMOCH A VÝHODÁCH ČLENOV ŠTATUTÁRNYCH ORGÁNOV, DOZORNÝCH ORGÁNOV A INÝCH ORGÁNOV ÚČTOVNEJ JEDNOTKY**

Členom štatutárnemu orgánu, neboli v roku 2013 poskytnuté žiadne pôžičky, záruky alebo iné formy zabezpečenia, ani finančné prostriedky alebo iné plnenia na súkromné účely členov, ktoré sa vyúčtovávajú (v roku 2012: žiadne).

**N. INFORMÁCIE O EKONOMICKÝCH VZŤAHOCH ÚČTOVNEJ JEDNOTKY A SPRIAZNENÝCH OSÔB**

Spoločnosť neuskutočnila také transakcie so spriaznenými osobami, ktoré sa neuzavreli na základe obvyklých obchodných podmienok.

**O. INFORMÁCIE O SKUTOČNOSTIACH, KTORÉ NASTALI PO DNI, KU KTORÉMU SA ZOSTAVUJE ÚČTOVNÁ ZÁVIERKA, DO DŇA ZOSTAVENIA ÚČTOVNEJ ZÁVIERKY**

Po 31. decembri 2013 nastali tieto udalosti majúce významný vplyv na verné zobrazenie skutočností, ktoré sú predmetom účtovníctva: žiadne

Poznámky Úč POD 3 - 04

DIČ 2 0 2 0 4 1 8 9 9 4

## P. INFORMÁCIE O VLASTNOM IMANÍ

Prehľad o pohybe vlastného imania v priebehu účtovného obdobia je uvedený v nasledujúcej tabuľke:

Položka vlastného imania	Bežné účtovné obdobie (2013)				Stav k 31.12.2013 f
	Stav k 1.1.2013 b	Prírastky c	Úbytky d	Presuny e	
a	b	c	d	e	f
Základné imanie	182.970		0	0	182.970
Vlastné akcie a vlastné obchodné podiely	0	0	0	0	0
Zmena základného imania	0	0	0	0	0
Pohľadávky za upísané vlastné imanie	0	0	0	0	0
Emisné ážio	0	0	0	0	0
Ostatné kapitálové fondy	28.424	0	0	0	28.424
Zákonný rezervný fond (nedeliteľný fond) z kapitálových vkladov		0	0	0	0
Oceňovacie rozdiely z precenenia majetku a záväzkov	584.736	142.665	230.188	0	497.213
Oceňovacie rozdiely z kapitálových účastí	0	0	0	0	0
Oceňovacie rozdiely z precenenia pri zlúčení, splynutí a rozdelení	223.538	0	0	0	223.538
Zákonný rezervný fond	18.412	0	0	0	18.412
Nedeliteľný fond	0	0	0	0	0
Štatutárne fondy a ostatné fondy	1.319.897	0	2.669		1.317.228
Nerozdelený zisk minulých rokov	7.285.571	21.408	350.140	834.558	7.791.397
Neuhradená strata minulých rokov		0	0		0
Výsledok hospodárenia bežného účtovného obdobia	834.558	1.259.253		-834.558	1.259.253
Ostatné položky vlastného imania	0	0	0	0	0
Účet 491 - Vlastné imanie fyzickej osoby - podnikateľa	0	0	0	0	0
<b>Spolu</b>	<b>10.478.106</b>	<b>1.423.326</b>	<b>582.997</b>	<b>0</b>	<b>11.318.435</b>

Poznámky Úč POD 3 - 04

DIČ 2 0 2 0 4 1 8 9 9 4

Prehľad o pohybe vlastného imania za predchádzajúce účtovné obdobie je uvedený v nasledujúcej tabuľke:

Položka vlastného imania	Bezprostredne predchádzajúce účtovné obdobie (2012)				
	Stav k	Prírastky	Úbytky	Presuny	Stav k
	1.1.2012				31.12.2012
a	b	c	d	e	f
Základné imanie	182.970	0	0	0	182.970
Vlastné akcie a vlastné obchodné podiely	0	0	0	0	0
Zmena základného imania	0	0	0	0	0
Pohľadávky za upísané vlastné imanie	0	0	0	0	0
Emisné ážio	0	0	0	0	0
Ostatné kapitálové fondy	28.424	0	0	0	28.424
Zákonný rezervný fond (nedeliteľný fond) z kapitálových vkladov		0	0	0	0
Oceňovacie rozdiely z precenenia majetku a záväzkov	621.975	-8.473	28.766	0	584.736
Oceňovacie rozdiely z kapitálových účastí	0	0	0	0	0
Oceňovacie rozdiely z precenenia pri zlúčení, splynutí a rozdelení	223.538	0	0	0	223.538
Zákonný rezervný fond	18.412	0	0		18.412
Nedeliteľný fond	0	0	0	0	0
Štatutárne fondy a ostatné fondy	1.322.903	0	3.006	0	1.319.897
Nerozdelený zisk minulých rokov	6.584.676	0	0	700.895	7.285.571
Neuhradená strata minulých rokov		0	0	0	0
Výsledok hospodárenia bežného účtovného obdobia	1.000.893	834.558	299.998	-700.895	834.558
Ostatné položky vlastného imania	0	0	0	0	0
Účet 491 - Vlastné imanie fyzickej osoby - podnikateľa	0	0	0	0	0
<b>Spolu</b>	<b>9.983.791</b>	<b>826.085</b>	<b>331.770</b>	<b>0</b>	<b>10.478.106</b>

Účtovný zisk za rok 2012 bol rozdelený takto:

<b>Účtovný zisk</b>	<b>834.558</b>
---------------------	----------------

<b>Rozdelenie účtovného zisku</b>	<b>2013</b>
Prídel do zákonného rezervného fondu	0
Prídel do štatutárnych a ostatných fondov	
Prídel do sociálneho fondu	
Prídel na zvýšenie základného imania	0
Úhrada straty minulých období	
Prevod zo zisku do nerozdeleného zisku minulých rokov	834 558
Rozdelenie podielu na zisku roku spoločníkom, členom	0
Iné	0
<b>Spolu</b>	<b>834 558</b>

V roku 2013 bol spoločníkom vyplatený podiel na zisku z roku 2006 v celkovej sume 350 140 eur.

Poznámky Úč POD 3 - 04

DIČ 2 0 2 0 4 1 8 9 9 4

## Q. PREHLAD PEŇAŽNÝCH TOKOV K 31. DECEMBRU 2013

Ozna- čenie	OBSAH POLOŽKY	Skutočnosť v EUR	
		Bežné účtovné obdobie	Minulé účtovné obdobie
<b>A.</b>	<b>Peňažné toky z prevádzkovej činnosti (vykázané nepriamou metódou)</b>		
Z / S	Výsledok hospodárenia z bežnej činnosti pred zdanením daňou z príjmov (+/-)	1 440 807	904 065
A.1.	Nepeňažné operácie ovplyvňujúce výsledok hospodárenia z bežnej činnosti pred zdanením daňou z príjmov (súčet A. 1. 1. až A. 1. 13.) (+/-)	-159 508	527 308
A.1.1.	Odpisy dlhodobého nehmotného majetku a dlhodobého hmotného majetku (+)	818 108	636 016
A.1.2.	Zostatková hodnota dlhodobého nehmotného majetku a dlhodobého hmotného majetku účtovaná pri vyradení tohto majetku do nákladov na bežnú činnosť, s výnimkou jeho predaja (+)		
A.1.3.	Odpis opravnej položky k nadobudnutému majetku (+/-)		
A.1.4.	Zmena stavu dlhodobých rezerv (+/-)		
A.1.5.	Zmena stavu opravných položiek (+/-)	39 209	-226 596
A.1.6.	Zmena stavu položiek časového rozlíšenia nákladov a výnosov (+/-)	-7 220	-1 476
A.1.7.	Dividendy a iné podiely na zisku účtované do výnosov (-)	-757 001	-275 000
A.1.8.	Úroky účtované do nákladov (+)	132 311	128 745
A.1.9.	Úroky účtované do výnosov (-)	-1 802	-553
A.1.10.	Kurzový zisk vyčíslený k peňažným prostriedkom a peňažným ekvivalentom ku dňu, ku ktorému sa zostavuje účtovná závierka (-)		
A.1.11.	Kurzová strata vyčíslená k peňažným prostriedkom a peňažným ekvivalentom ku dňu, ku ktorému sa zostavuje účtovná závierka (+)	75	141
A.1.12.	Výsledok z predaja dlhodobého majetku, s výnimkou majetku, ktorý sa považuje za peňažný ekvivalent (+/-)	-26 853	624
A.1.13.	Ostatné položky nepeňažného charakteru, ktoré ovplyvňujú výsledok hospodárenia z bežnej činnosti, s výnimkou tých, ktoré sa uvádzajú osobitne v iných častiach prehľadu peňažných tokov (+/-)	-356 335	265 407
A.2.	Vplyv zmien stavu pracovného kapitálu (rozdiel medzi obežným majetkom a krátkodobými záväzkami s výnimkou položiek obežného majetku, ktoré sú súčasťou peňažných prostriedkov a peňažných ekvivalentov) na výsledok hospodárenia z bežnej činnosti (súčet A.2.1. až A.2.4.)	3 348 652	-1 162 537
A.2.1.	Zmena stavu pohľadávok z prevádzkovej činnosti (-/+)	1 886 259	-1 722 377
A.2.2.	Zmena stavu záväzkov z prevádzkovej činnosti (+/-)	-839 670	2 112 569
A.2.3.	Zmena stavu zásob (-/+)	2 302 063	-1 552 729
A.2.4.	Zmena stavu krátkodobého finančného majetku, s výnimkou majetku, ktorý je súčasťou peňažných prostriedkov a peňažných ekvivalentov (-/+)		
	<b>Peňažné toky z prevádzkovej činnosti s výnimkou príjmov a výdavkov, ktoré sa uvádzajú osobitne v iných častiach prehľadu peňažných tokov (+/-), (súčet Z/S + A.1. + A.2.)</b>	<b>4 599 811</b>	<b>268 836</b>
A.3.	Prijaté úroky, s výnimkou tých, ktoré sa začleňujú do investičných činností (+)	1 802	553
A.4.	Výdavky na zaplatené úroky, s výnimkou tých, ktoré sa začleňujú do finančných činností (-)	-132 311	-128 745
A.5.	Príjmy z dividend a iných podielov na zisku, s výnimkou tých, ktoré sa začleňujú do investičných činností (+)	1 032 001	15 093
A.6.	Výdavky na vyplatené dividendy a iné podiely na zisku, s výnimkou tých, ktoré sa začleňujú do finančných činností (-)	-416 044	-199 998
	<b>Peňažné toky z prevádzkovej činnosti (+/-), (súčet Z/S + A.1. až A.6.)</b>	<b>5 085 259</b>	<b>-44 261</b>
A.7.	Výdavky na daň z príjmov účtovnej jednotky, s výnimkou tých, ktoré sa začleňujú do investičných činností alebo finančných činností (-/+)	-88 856	-10 486
A.8.	Príjmy mimoriadneho charakteru vzťahujúce sa na prevádzkovú činnosť (+)		
A.9.	Výdavky mimoriadneho charakteru vzťahujúce sa na prevádzkovú činnosť (-)		
	<b>Čistý peňažný tok z prevádzkovej činnosti (súčet Z/S + A.1. až A.9.)</b>	<b>4 996 403</b>	<b>-54 747</b>

Poznámky Úč POD 3 - 04

DIČ 2 0 2 0 4 1 8 9 9 4

<b>B.</b>	<b><i>Peňažné toky z investičnej činnosti</i></b>		
B. 1.	Výdavky na obstaranie dlhodobého nehmotného majetku (-)	-6 495	-6 300
B. 2.	Výdavky na obstaranie dlhodobého hmotného majetku (-)	-2 617 238	-1 067 215
B. 3.	Výdavky na obstaranie dlhodobých cenných papierov a podielov v iných účtovných jednotkách, s výnimkou cenných papierov, ktoré sa považujú za peňažné ekvivalenty a cenných papierov určených na predaj alebo na obchodovanie (-)		
B. 4.	Príjmy z predaja dlhodobého nehmotného majetku (+)		
B. 5.	Príjmy z predaja dlhodobého hmotného majetku (+)	1 833	20 042
B. 6.	Príjmy z predaja dlhodobých cenných papierov a podielov v iných účtovných jednotkách, s výnimkou cenných papierov, ktoré sa považujú za peňažné ekvivalenty a cenných papierov určených na predaj alebo na obchodovanie (+)	30 000	
B. 7.	Výdavky na dlhodobé pôžičky poskytnuté účtovnou jednotkou inej účtovnej jednotke, ktorá je súčasťou konsolidovaného celku (-)	-450 000	
B. 8.	Príjmy zo splácania dlhodobých pôžičiek poskytnutých účtovnou jednotkou inej účtovnej jednotke, ktorá je súčasťou konsolidovaného celku (+)		
B. 9.	Výdavky na dlhodobé pôžičky poskytnuté účtovnou jednotkou tretím osobám s výnimkou dlhodobých pôžičiek poskytnutých účtovnej jednotke, ktorá je súčasťou konsolidovaného celku (-)		
B. 10.	Príjmy zo splácania pôžičiek poskytnutých účtovnou jednotkou tretím osobám, s výnimkou pôžičiek poskytnutých účtovnej jednotke, ktorá je súčasťou konsolidovaného celku (+)		
B. 11.	Príjmy z prenájmu súboru hnuťného majetku a nehnuteľného majetku používaného a odpisovaného nájomcom (+)		
B. 12.	Prijaté úroky, s výnimkou tých, ktoré sa začleňujú do prevádzkových činností (+)		
B. 13.	Príjmy z dividend a iných podielov na zisku, s výnimkou tých, ktoré sa začleňujú do prevádzkových činností (+)		
B. 14.	Výdavky súvisiace s derivátmi s výnimkou, ak sú určené na predaj alebo na obchodovanie, alebo ak sa tieto výdavky považujú za peňažné toky z finančnej činnosti (-)		
B. 15.	Príjmy súvisiace s derivátmi s výnimkou, ak sú určené na predaj alebo na obchodovanie, alebo ak sa tieto výdavky považujú za peňažné toky z finančnej činnosti (+)		
B. 16.	Výdavky na daň z príjmov účtovnej jednotky, ak je ju možné začleniť do investičných činností (-)		
B. 17.	Príjmy mimoriadneho charakteru vzťahujúce sa na investičnú činnosť (+)		
B. 18.	Výdavky mimoriadneho charakteru vzťahujúce sa na investičnú činnosť (-)		
B. 19.	Ostatné príjmy vzťahujúce sa na investičnú činnosť (+)		
B. 20.	Ostatné výdavky vzťahujúce sa na investičnú činnosť (-)		
	<b>Cisté peňažné toky z investičnej činnosti (súčet B. 1. až B.20.)</b>	<b>-3 041 900</b>	<b>-1 053 473</b>

**C. *Peňažné toky z finančnej činnosti***

C.1.	Peňažné toky vo vlastnom imaní (súčet C. 1. 1. až C. 1. 8.)		
C.1.1.	Príjmy z upísaných akcií a obchodných podielov (+)		
C.1.2.	Príjmy z ďalších vkladov do vlastného imania spoločníkmi alebo fyzickou osobou, ktorá je účtovnou jednotkou (+)		
C.1.3.	Prijaté peňažné dary (+)		
C.1.4.	Príjmy z úhrady straty spoločníkmi (+)		
C.1.5.	Výdavky na obstaranie alebo spätné odkúpenie vlastných akcií a vlastných obchodných podielov (-)		
C.1.6.	Výdavky spojené so znížením fondov vytvorených účtovnou jednotkou (-)		
C.1.7.	Výdavky na vyplatenie podielu na vlastnom imaní spoločníkmi účtovnej jednotky a fyzickou osobou, ktorá je účtovnou jednotkou (-)		
C.1.8.	Výdavky z iných dôvodov, ktoré súvisia so znížením vlastného imania (-)		
C.2.	Peňažné toky vznikajúce z dlhodobých záväzkov a krátkodobých záväzkov z finančnej činnosti (súčet C. 2. 1. až C. 2. 10.)	-475 966	349 597
C.2.1.	Príjmy z emisie dlhových cenných papierov (+)		
C.2.2.	Výdavky na úhradu záväzkov z dlhových cenných papierov (-)		

Poznámky Úč POD 3 - 04

DIČ 2 0 2 0 4 1 8 9 9 4

C.2.3.	Príjmy z úverov, ktoré účtovnej jednotke poskytla banka alebo pobočka zahraničnej banky, s výnimkou úverov, ktoré boli poskytnuté na zabezpečenie hlavného predmetu činnosti (+)		
C.2.4.	Výdavky na splácanie úverov, ktoré účtovnej jednotke poskytla banka alebo pobočka zahraničnej banky, s výnimkou úverov, ktoré boli poskytnuté na zabezpečenie hlavného predmetu činnosti (-)	-244 800	-244 800
C.2.5.	Príjmy z prijatých pôžičiek (+)	636 822	878 359
C.2.6.	Výdavky na splácanie pôžičiek (-)	-682 717	-316 352
C.2.7.	Výdavky na úhradu záväzkov z používania majetku, ktorý je predmetom zmluvy o kúpe prenajatej veci (-)	-185 271	-177 566
C.2.8.	Výdavky na úhradu záväzkov za prenájom súboru hnuiteľného majetku a nehnuteľného majetku používaného a odpisovaného nájomcom (-)		
C.2.9.	Príjmy z ostatných dlhodobých záväzkov a krátkodobých záväzkov vyplývajúcich z finančnej činnosti účtovnej jednotky, s výnimkou tých, ktoré sa uvádzajú osobitne v inej časti prehľadu peňažných tokov (+)		209 956
C.2.10.	Výdavky na splácanie ostatných dlhodobých záväzkov a krátkodobých záväzkov vyplývajúcich z finančnej činnosti účtovnej jednotky, s výnimkou tých, ktoré sa uvádzajú osobitne v inej časti prehľadu peňažných tokov (-)		
C. 3.	Výdavky na zaplatené úroky, s výnimkou tých, ktoré sa začleňujú do prevádzkových činností (-)		
C. 4.	Výdavky na vyplatené dividendy a iné podiely na zisku, s výnimkou tých, ktoré sa začleňujú do prevádzkových činností (-)		
C. 5.	Výdavky súvisiace s derivátmi, s výnimkou, ak sú určené na predaj alebo na obchodovanie, alebo ak sa považujú za peňažné toky z investičnej činnosti (-)		
C. 6.	Príjmy súvisiace s derivátmi, s výnimkou, ak sú určené na predaj alebo na obchodovanie, alebo ak sa považujú za peňažné toky z investičnej činnosti (+)		
C. 7.	Výdavky na daň z príjmov účtovnej jednotky, ak ich možno začleniť do finančných činností (-)		
C. 8.	Príjmy mimoriadneho charakteru vzťahujúce sa na finančnú činnosť (+)		
C. 9.	Výdavky mimoriadneho charakteru vzťahujúce sa na finančnú činnosť (-)		
	<b>Čisté peňažné toky z finančnej činnosti (súčet C. 1. až C. 9.)</b>	<b>-475 966</b>	<b>349 597</b>
D.	Čisté zvýšenie alebo čisté zníženie peňažných prostriedkov (+/-)(súčet A+B+C)	1 478 537	-758 623
E.	Stav peňažných prostriedkov a peňažných ekvivalentov na začiatku účtovného obdobia (+/-)	875 700	1 634 323
F.	Stav peňažných prostriedkov a peňažných ekvivalentov na konci účtovného obdobia pred zohľadnením kurzových rozdielov vyčíslených ku dňu, ku ktorému sa zostavuje účtovná závierka (+/-)	2 354 312	875 841
G.	Kurzové rozdiely vyčíslené k peňažným prostriedkom a peňažným ekvivalentom ku dňu, ku ktorému sa zostavuje účtovná závierka (+/-)	-75	-141
H.	Zostatok peňažných prostriedkov a peňažných ekvivalentov na konci účtovného obdobia, upravený o kurzové rozdiely vyčíslené ku dňu, ku ktorému sa zostavuje účtovná závierka (+/-).	2 354 237	875 700

## Poznámky Úč POD 3 - 04

DIČ: 2020418994

Dlhodobý nehmotný majetok	2013							Spolu
	Aktivované náklady na vývoj	Softvér	Oceniteľné práva	Goodwill	Ostatný DNM	Obstarávaný DNM	Poskytnuté preddavky na DNM	
Prvotné ocenenie								
Stav na začiatku účtovného obdobia	0	124728	0	0	0	0	0	124728
Prírastky		6495				6495		12990
Úbytky						6495		6495
Presuny								0
Stav na konci účtovného obdobia	0	131223	0	0	0	0	0	131223
Oprávky								
Stav na začiatku účtovného obdobia	0	118913	0	0	0	0	0	118913
Prírastky		11811						11811
Úbytky								0
Stav na konci účtovného obdobia	0	130724	0	0	0	0	0	130724
Opravné položky								
Stav na začiatku účtovného obdobia	0	0	0	0	0	0	0	0
Prírastky								0
Úbytky								0
Stav na konci účtovného obdobia	0	0	0	0	0	0	0	0
Zostatková hodnota								
Stav na začiatku účtovného obdobia	0	5815	0	0	0	0	0	5815
Stav na konci účtovného obdobia	0	499	0	0	0	0	0	499

## Poznámky Úč POD 3 - 04

DIČ: 2020418994

Dlhodobý nehmotný majetok	2012							Spolu
	Aktivované náklady na vývoj	Softvér	Oceniteľné práva	Goodwill	Ostatný DNN	Obstarávaný DNN	Poskytnuté preddavky na DNM	
Prvotné ocenenie								
Stav na začiatku účtovného obdobia	0	118428	0	0	0	0	0	118428
Prírastky		6300						6300
Úbytky								0
Presuny								0
Stav na konci účtovného obdobia	0	124728	0	0	0	0	0	124728
Oprávky								
Stav na začiatku účtovného obdobia	0	118428	0	0	0	0	0	118428
Prírastky		485						485
Úbytky								0
Stav na konci účtovného obdobia	0	118913	0	0	0	0	0	118913
Opravné položky								
Stav na začiatku účtovného obdobia	0	0	0	0	0	0	0	0
Prírastky								0
Úbytky								0
Stav na konci účtovného obdobia	0	0	0	0	0	0	0	0
Zostatková hodnota								
Stav na začiatku účtovného obdobia	0	0	0	0	0	0	0	0
Stav na konci účtovného obdobia	0	5815	0	0	0	0	0	5815

Poznámky Úč POD 3 - 04

DIČ: 2020418994

Dlhodobý hmotný majetok	2013							Spolu	
	Pozemky	Stavby	Samostatne hnutelné věci a súbory hnutelných věcí	Pestovateľské celky trvalých porastov	Základné stádo a ťažné zvieratá	Ostatný DHM	Obstarávaný DHM		Poskytnuté preddavky na DHM
Prvotné ocenenie									
Stav na začiatku účtovného obdobia	612942	3276064	3769185	0	0	0	0	0	7658191
Prírastky		7104	2610133				2617237		5234474
Úbytky			37973				2617237		2655210
Presuny									0
Stav na konci účtovného obdobia	612942	3283168	6341345	0	0	0	0	0	10237455
Oprávky									
Stav na začiatku účtovného obdobia	0	401507	2287427	0	0	0	0	0	2688934
Prírastky		164383	641913						806296
Úbytky			37973						37973
Stav na konci účtovného obdobia	0	565890	2891367	0	0	0	0	0	3457257
Opravné položky									
Stav na začiatku účtovného obdobia	0	0	0	0	0	0	0	0	0
Prírastky									0
Úbytky									0
Stav na konci účtovného obdobia	0	0	0	0	0	0	0	0	0
Zostatková hodnota									
Stav na začiatku účtovného obdobia	612942	2874557	1481758	0	0	0	0	0	4969257
Stav na konci účtovného obdobia	612942	2717278	3449978	0	0	0	0	0	6780198

Poznámky Úč POD 3 - 04

DIČ: 2020418994

Dlhodobý hmotný majetok	2012										Spolu
	Pozemky	Stavby	Samostatne hnuteľné veci a súbory hnuteľných vecí	Pestovateľské celky trvalých porastov	Základné stádo a ťažné zvieratá	Ostatný DHM	Obstarávaný DHM	Poskytnuté preddavky na DHM			
Prvotné ocenenie											
Stav na začiatku účtovného obdobia	612942	3141497	3139995	0	0	0	4672	0			6899106
Prírastky		134567	805822								940389
Úbytky			176632				4672				181304
Presuny											0
Stav na konci účtovného obdobia	612942	3276064	3769185	0	0	0	0	0			7658191
Oprávkvy											
Stav na začiatku účtovného obdobia	0	243437	1965932	0	0	0	0	0			2209369
Prírastky		158070	498127								656197
Úbytky			176632								176632
Stav na konci účtovného obdobia	0	401507	2287427	0	0	0	0	0			2688934
Opravné položky											
Stav na začiatku účtovného obdobia	0	0	0	0	0	0	0	0			0
Prírastky											0
Úbytky											0
Stav na konci účtovného obdobia	0	0	0	0	0	0	0	0			0
Zostatková hodnota											
Stav na začiatku účtovného obdobia	612942	2898060	1174063	0	0	0	4672	0			4689737
Stav na konci účtovného obdobia	612942	2874557	1481758	0	0	0	0	0			4969257



