



**MESTSKÝ PODNIK SLUŽIEB Žarnovica s.r.o.**  
**Partizánska 1043/84, 966 81 Žarnovica**



# **VÝROČNÁ SPRÁVA**

## **za rok 2013**

Predkladá : RSDr. Štefan Šálka konateľ



## OBSAH

### **1. Identifikácia spoločnosti**

#### 1.1. Základné údaje

- 1.1.1. Obchodné meno a právna forma spoločnosti
- 1.1.2. Identifikačné číslo
- 1.1.3. Sídlo spoločnosti
- 1.1.4. Dátum založenia a registrácie spoločnosti
- 1.1.5. Základné imanie
- 1.1.6. Štatutárny orgán spoločnosti

### **2. Podnikateľská činnosť spoločnosti**

- 2.1. Predmet podnikania spoločnosti
- 2.2. Správa o podnikateľskej činnosti spoločnosti v roku 2013
  - 2.2.1. Správa o podnikateľskej činnosti
  - 2.2.2. Prehľad vybraných ukazovateľov podnikateľskej činnosti za rok 2013
  - 2.2.3. Návrh na vysporiadanie hospodárskeho výsledku za rok 2013
- 2.3. Predpokladaný budúci vývoj spoločnosti
- 2.4. Udalosti osobitného významu po skončení účtovného obdobia



## 1. Identifikácia spoločnosti

### 1.1. Základné údaje

#### 1.1.1. Obchodné meno a právna forma spoločnosti

**Mestský podnik služieb Žarnovica s.r.o.**

#### 1.1.2. Identifikačné číslo

**44299311**

#### 1.1.3. Sídlo spoločnosti

**Partizánska 1043/84 966 81 Žarnovica**

**Kontakt : telefón : 045/6812154**

**Fax : 045//6813217**

**Mail : podnik.sluzieb@zarnovica.sk**

#### 1.1.4. Dátum založenia a registrácie spoločnosti

Spoločnosť bola založená dňa 01. 08. 2008 a zapísaná v obchodnom registri Okresného súdu Banská Bystrica dňa 01. 08. 2008, oddiel : Sro vložka číslo 15162/S. Dňa 01. 07. 2009 uznesením MsZ číslo 83/09 a na základe Zmluvy o zlúčení zo dňa 19.6.2009 došlo k zlúčeniu spoločnosti so spoločnosťou : Mestský podnik bytového hospodárstva Žarnovica, s.r.o. so sídlom Fraňa Kráľa 1044/24 966 81 Žarnovica, IČO : 36 794 686 a obchodná spoločnosť Mestský podnik služieb Žarnovica s.r.o. je jej právnym nástupcom.

#### 1.1.5. Základné imanie

**Základné imanie spoločnosti k 31. 12. 2013 je 1 474 864,00 EUR**

#### 1.1.6. Statutárne orgány spoločnosti

**Orgánmi spoločnosti sú :**

❖ **Valné zhromaždenie :**

**Kamil Danko**

**primátor mesta**

❖ **Dozorná rada :**

**Ing. Alena Kazimírová**

**predseda**

**Ing. Vladimír Danko**

**člen**

**Ing. Anna Staňová**

**člen**

**Ing. Erika Záhorcová**

**člen**

**Helena Richterová**

**člen**

❖ **Konateľ spoločnosti je oprávnený samostatne konať v mene spoločnosti:**

**RSDr. Štefan Šálka**


**Spoločníci : Mesto Žarnovica, Nám. SNP 33 96681 Žarnovica 100%**



## **2. Podnikateľská činnosť spoločnosti**

### **2.1. Predmet podnikania spoločnosti**

- podnikanie v oblasti nakladania s inými ako nebezpečnými odpadmi
- montáž, rekonštrukcia a údržba vyhradených elektrických zariadení
- kúpa tovaru na účely jeho predaja konečnému spotrebiteľovi (maloobchod) alebo iným prevádzkovateľom živnosti (veľkoobchod)
- vnútroštátna nákladná cestná doprava
- nákladná cestná doprava vykonávaná vozidlami s celkovou hmotnosťou do 3,5 t vrátane prípojného vozidla
- prípravné práce k realizácii stavby
- dokončovacie stavebné práce pri realizácii exteriérov a interiérov
- poskytovanie služieb v poľnohospodárstve a záhradníctve
- opracovanie drevnej hmoty a výroba komponentov z dreva
- prevádzkovanie verejných WC
- správa trhových miest
- čistiace a upratovacie práce
- uskutočňovanie stavieb a ich zmien
- prenájom hnutelných vecí
- osadzovanie a údržba dopravného značenia a inštalovanie dopravných značiek
- poskytovanie služieb v lesníctve
- vydavateľská činnosť
- prevádzkovanie pohrebísk
- obstarávanie služieb spojených so správou bytového a nebytového fondu
- správa bytového a nebytového fondu
- vedenie účtovníctva
- maliarske, natieračské práce
- zvaračské a paličské práce
- práce so špeciálnymi mechanizmami,
- demolácie, búracie práce, príprava staveniska, terénne úpravy
- výroba nádrží, zásobníkov a kontajnerov
- prenájom strojov a zariadení v rozsahu voľnej živnosti



## 2.2. Správa o podnikateľskej činnosti spoločnosti v roku 2013

### 2.2.1. Správa o podnikateľskej činnosti

Podnikateľskú činnosť spoločnosť vykonáva prostredníctvom nasledovných stredísk:

- zber, odvoz a triedenie komunálneho odpadu,
- prevádzkovanie pohrebísk,
- čistenie a údržba miestnych komunikácií, doprava,
- opravy verejného osvetlenia a verejného rozhlasu,
- údržba verejnej zelene
- prenájom nehnuteľností
- maloobchodná činnosť odpredaj nádob na odpad
- prevádzkovanie trhoviska
- vydavateľská činnosť

Mestský podnik služieb Žarnovica s.r.o. je zameraný svojou hlavnou činnosťou na zber, odvoz komunálnych odpadov pre Mesto Žarnovica a okolité obce : Kľak, Ostrý Grúň, Hrabíčov, Župkov , Veľké Pole, Píla, Horné Hámre, Rudno nad Hronom , Voznica, Hodruša Hámre, Bzenica, Dolná Žďaňa . Množstvo odvezeného komunálneho odpadu v tonách podľa obcí je uvedené v tabuľke, ktorá je prílohou. Mestský podnik služieb Žarnovica s.r.o. ďalej zabezpečuje zber, zhromažďovanie a triedenie triedených zložiek komunálneho odpadu pre mesto Žarnovica a okolité obce, množstvo triedeného odpadu podľa obcí a komodít je uvedené v prehľade, ktorý tvorí prílohu .


#### Realizované vlastné výkony v stredisku zber, odvoz a triedenie komunálneho odpadu ( v € bez DPH)

Tržby	rok 2013	rok 2012
Mesto Žarnovica	150 261	154 938
Ostatné	136 562	145 106
<b>Spolu :</b>	<b>286 823</b>	<b>300 044</b>

Mestský podnik služieb Žarnovica s.r.o. v rámci svojej činnosti zabezpečuje pre mesto Žarnovica prevádzkovanie pohrebísk v Žarnovici a Revištskom Podzámčí (výkop hrobov, organizovanie pohrebov, evidenciu zomrelých a nájomcov hrobových miest , vyberanie nájomného za hrobové miesta ).

#### Realizované vlastné výkony v stredisku prevádzkovanie pohrebísk ( v € bez DPH)

Tržby	rok 2013	rok 2012
Mesto Žarnovica	7 021	5 556
Ostatné	9 398	6 650
<b>Spolu :</b>	<b>16 419</b>	<b>12 206</b>



**MESTSKÝ PODNIK SLUŽIEB Žarnovica s.r.o.**  
**Partizánska 1043/84, 966 81 Žarnovica**



Spoločnosť zabezpečuje pre mesto Žarnovica zimnú a letnú údržbu miestnych komunikácií a chodníkov, opravy mestského mobiliáru, čistotu verejných priestranstiev, ďalej poskytuje dopravu, výkopové a zemné práce pre mesto Žarnovica a podnikateľské subjekty v Žarnovici a okolí.

**Realizované vlastné výkony v stredisku čistenie a údržba miestnych komunikácií, doprava ( v € bez DPH)**

Tržby	rok 2013	rok 2012
Mesto Žarnovica	81 881	61 908
Ostatné	9 030	18 444
<b>Spolu :</b>	<b>90 911</b>	<b>80 352</b>

Ďalej spoločnosť zabezpečuje opravy a údržbu verejného osvetlenia a mestského rozhlasu.

**Realizované vlastné výkony v stredisku opravy verejného osvetlenia a verejného rozhlasu ( v € bez DPH)**

Tržby	rok 2013	rok 2012
Mesto Žarnovica	12 708	9 894
Ostatné	3 510	3 529
<b>Spolu :</b>	<b>16 218</b>	<b>13 423</b>

Hlavnou náplňou strediska verejná zeleň je údržba verejnej zelene pre mesto Žarnovica a to najmä kosenie, hrabanie a odvoz trávy.

**Realizované vlastné výkony v stredisku údržba verejnej zelene ( v € bez DPH)**

Tržby	rok 2013	rok 2012
Mesto Žarnovica	7 918	9 882
Ostatné	1 465	2 667
<b>Spolu :</b>	<b>9 383</b>	<b>12 549</b>

Mestský podnik služieb Žarnovica s.r.o. v rámci svojej činnosti zabezpečuje prevádzkovanie mestského trhoviska.


**Realizované vlastné výkony v stredisku prevádzkovanie trhoviska ( v € bez DPH)**

Tržby	rok 2013	rok 2012
Mesto Žarnovica		110
Ostatné	4 607	3 303
<b>Spolu :</b>	<b>4 607</b>	<b>3 413</b>

Mestský podnik služieb s.r.o. zabezpečuje vydavateľskú činnosť periodika „Žarnovický mesačník“.

**Realizované vlastné výkony v stredisku vydavateľská činnosť ( v € bez DPH)**

Tržby	rok 2013	rok 2012
Ostatné	2 627	2 083
<b>Spolu :</b>	<b>2 627</b>	<b>2 083</b>



**MESTSKÝ PODNIK SLUŽIEB Žarnovica s.r.o.**  
**Partizánska 1043/84, 966 81 Žarnovica**



Spoločnosť prenajíma nebytové priestory pre zdravotnú starostlivosť a tepelné hospodárstvo.

**Realizované vlastné výkony v stredisku prenájom nehnuteľností ( v € bez DPH)**

Tržby	rok 2013	rok 2012
Ostatné	36 797	37 581
<b>Spolu :</b>	<b>36 797</b>	<b>37 581</b>

Pre mesto Žarnovica zabezpečuje správu mestského športového areálu a prevádzkovanie zberného dvora na BIO odpad z parkov a záhrad .

**Realizované vlastné výkony za správu a prevádzkovanie ( v € bez DPH)**

Tržby	rok 2013	rok 2012
Mesto Žarnovica	9 145	5 553
<b>Spolu :</b>	<b>9 145</b>	<b>5 553</b>

Mestský podnik služieb má vo svojom predmete činnosti aj maloobchod v rámci tejto činnosti zabezpečuje predaj nádob na odpad spotrebiteľom .


**Realizované vlastné výkony v stredisku maloobchod ( v € bez DPH)**

Tržby	rok 2013	rok 2012
Ostatné	4 630	4 299
<b>Spolu :</b>	<b>4 630</b>	<b>4 299</b>

**2.2.2. Prehľad ukazovateľov podnikateľskej činnosti za rok 2013**

**Zamestnanosť v spoločnosti**

Názov	Bežné účtovné obdobie 2013	Bezprostredne predchádzajúce účtovné obdobie 2012
Priemerný prepočítaný počet zamestnancov	25	24
Stav zamestnancov ku dňu, ku ktorému sa zostavuje účtovná závierka, z toho:	24	23
THP	5	5
Ostatní	19	18



Súvaha strana aktív

Prehľad o pohybe dlhodobého majetku


Názov	stav k 1.1.2013	prírastky	úbytky	Stav k 31.12.2013
Goodwill	-21 882			-21 882
Ostatný dlhodobý nehmotný majetok	1 062		575	487
Budovy a stavby	1 009 223	2 629		1 011 852
Stroje, prístroje a zariadenia	394 186	9 935	24 885	379 236
Ostatný dlhodobý majetok	23 807		301	23 506
Pozemky	154 855			154 855

Prehľad o oprávkách k dlhodobému majetku

Názov	stav k 1.1.2013	prírastky	úbytky	Stav k 31.12.2013
Goodwill	-21 882			-21 882
Ostatný dlhodobý nehmotný majetok	1 062		575	487
Budovy a stavby	223 619	51 398		275 017
Stroje, prístroje a zariadenia	314 760	27 803	24 885	317 678
Ostatný hmotný majetok	23 807		301	23 506

Prehľad o pohyboch zásob

Názov	stav k 1.1.2013	nákup/aktivácia	výdaj	Stav k 31.12.2013
Materiál	18 186	37 994	41 300	14 880
PHM	1 746	31 787	31 835	1 698
Tovar	1 814	3 637	4 509	942
Výrobky	5 197	23 466	16 884	11 779



**MESTSKÝ PODNIK SLUŽIEB Žarnovica s.r.o.**  
Partizánska 1043/84, 966 81 Žarnovica



**Prehľad o opravných položkách k zásobám**

Názov	Stav k 1.1.2013	Prírastky	Úbytky	Zostatok k 31. 12. 2013
K materiálu	4491	442	4491	442
K výrobkom	132	98	132	98

**Pohl'advky**

Názov	Stav k 1.1.2013	Prírastky	úbytky	Stav k 31.12.2013
Pohl'advky z obchod. styku	86 022	590 428	609 886	66 564
Iné pohl'advky	6 527	8 716	8 761	6 482
Dotácie	0	2 739	1 826	913

**Opravné položky k pohl'advkam**

Názov	Stav k 1.1.2013	Prírastky	Úbytky	Zostatok k 31. 12. 2013
Daňové	4071	227	543	3 755
Nedaňové	7317		1486	5 831

**Finančné účty**

Názov	Stav k 01.01. 2013	Stav k 31. 12. 2013
Pokladnica	2 227	837
Ceniny /stravné lístky, známky/	240	219
Bežný účet	30 111	42 287
Fondový účet	1 073	322

**Časové rozlíšenie**

Názov	Stav k 01.01.2013	Stav k 31. 12. 2013
Náklady budúcich období dlhodobé		8
Náklady budúcich období krátkodobé	1 893	3 165
Náklady budúcich období spolu	1 893	3 173



### Súvaha strana pasív


Názov	Bežné účtovné obdobie rok 2013	Bezprostredne predchádzajúce účtovné obdobie rok 2012
Vlastné imanie	967 258	1 026 558
Základné imanie	1 474 864	1 474 864
Zákonný rezervný fond	4 955	4 955
Ostatné kapitalové fondy	169 965	169 965
Neuhradená strata min. rokov	- 623 227	-491 763
VH za účtovné obdobie	-59 299	-131 464
Závazky	97 646	109 091
Dlhodobé záväzky	35 158	47 485
Dlhodobé záväzky z obchod. styku	309	
Záväzky zo sociálneho fondu	196	1 099
Odložený daňový záväzok	34 653	46 386
Rezervy na dovolenku a soc. zabezpečenie	5 701	9 658
Ostatné rezervy zákonné	300	300
Krátkodobé záväzky	56 487	51 648
Záväzky z obchodného styk	28 920	27 883
Nevyfakturované dodávky	262	761
Záväzky voči zamestnancom	12 365	11 121
Zúčtovanie s orgánmi soc. zabezpečenia	7 753	7 002
Daňové záväzky z toho :	6 887	4 636
- ostatné priame dane /zo mzdy	612	620
- daň z pridanej hodnoty	4 248	3927
- daň z motorových vozidiel	2 027	89
Ostatné záväzky	300	245

### Časové rozlíšenie

Názov	Bežné účtovné obdobie rok 2013	Bezprostredne predchádzajúce účtovné obdobie rok 2012
Výnosy budúcich období	28 314	23 262
dlhodobé	25 240	20 773
krátkodobé	3 074	2 489

### Záväzky zo sociálneho fondu

Názov	stav k 1.1.2013	tvorba	čerpanie	Stav k 31.12.2013
Sociálny fond	1 099	1 449	2 352	196



### Výkaz ziskov a s strát

Druh výnosu	Hodnota v EUR	
	2013	2012
<b>1. Výnosy z bežnej činnosti</b>		
Tržby za vlastné výrobky -mesačník a inzerciu	2 627	2083
Tržby za výrobky - odpredaj triedených zložiek odpadu	17 375	18070
Tržby za predaj tovaru	4 415	4299
Tržby z predaja služieb	439 704	451 126
Tržby za ostatné služby ( energie zdravotné stredisko, )	10 911	11662
Zmena stavu vnútroorganizačných zásob	7 019	4002
Tržby z predaja majetku a materiálu	1 092	45
Ostatné prevádzkové výnosy - dotácie z úradu práce	2 739	3 495
Ostatné prevádzkové výnosy	17 484	1 128
<b>2 Finančné výnosy</b>		
Výnosy z finančnej činnosti	2	17
<b>3. Mimoriadne výnosy</b>		
<b>SPOLU</b>	<b>503 368</b>	<b>495 927</b>

Druh nákladu	Hodnota v EUR	
	2013	2012
<b>1. Prevádzkové Náklady</b>		
Náklady na obstaranie tovaru	3 777	3 681
Spotreba materiálu, energie a neskladovateľných dodávok	86 456	94 214
Služby	124 761	135 067
Osobné náklady mzdy	175 747	187 858
Odmeny členov orgánov	3 240	3 240
Náklady na sociálne poistenie	63 020	66 536
Sociálne náklady	13 832	17 292
Dane a poplatky	13 525	13 270
Odpisy	79 167	92 266
Zostatková cena predaného majetku a materiálu	256	40
Tvorba opravných položiek	227	1 528
Ostatné náklady	8 854	7 893
<b>2. Finančné Náklady</b>		
Kurzové straty	13	2
Úroky	6	13
Ostatné finančné náklady	1 520	1 348
Daň z príjmov splatná		3
odložená	- 11 734	3 140
<b>SPOLU</b>	<b>562 667</b>	<b>627 391</b>
<b>Výsledok hospodárenia pred zdanením</b>	<b>- 71 033</b>	<b>-128321</b>
<b>Výsledok hospodárenia po zdanení</b>	<b>-59 299</b>	<b>-131464</b>



### **2.2.3. Návrh na vysporiadanie hospodárskeho výsledku za rok 2013**

Spoločnosť v roku 2013 zaznamenala stratu 59 299,29 EUR, ktorú navrhuje viesť na účte Neuhradená strata minulých rokov.

### **2.3. Predpokladaný budúci vývoj činnosti**

Podnikateľské aktivity spoločnosti majú charakter komunálnych služieb poskytovaných pre mesto Žarnovica a okolité obce. Cenová stratégia spoločnosti v oblasti poskytovania týchto služieb musí kopírovať náročnosť a výšku obstarávacích nákladov. Spoločnosť hradí svoje záväzky v riadnych termínoch splatnosti. Voči orgánom štátnej správy, dodávateľom, poisťovniam a zamestnancom nevykazuje žiadne záväzky po splatnosti.

Spoločnosť má vytvorené predpoklady pre ďalší rozvoj svojej podnikateľskej činnosti.

### **2.4. Udalosti osobitného významu po skončení účtovného obdobia**

Spoločnosť nezaznamenala žiadnu udalosť osobitného významu po skončení účtovného obdobia.

Tabuľka - komunálny odpad rok 2013

OBEC	1/2013	2/2013	3/2013	4/2013	5/2013	6/2013	7/2013	8/2013	9/2013	10/2013	11/2013	12/2013	Tony
Kľak	2,161	1,988	1,982	1,974	3,297	1,841	2,266	2,225	2,024	3,147	2,094	1,92	26,919
Ostrý Grúň	5,448	4,458	4,916	5,375	8,244	4,596	5,152	5,15	4,996	7,227	5,109	4,29	64,961
Hrabičov	5,001	4,644	4,832	5,141	7,779	4,763	5,382	5,465	5,18	7,646	5,347	4,75	65,93
Župkov	5,47	6,85	6,72	0	0	0	0	0	0	0	0	0	19,04
Veľké Pole	2,094	1,491	1,815	1,912	1,891	2,1	3,424	2,247	2,17	2,058	2,005	2,656	25,863
Píla	0,773	0,651	0,69	0,673	0,5	0,693	0,927	0,553	0,589	0,541	0,493	0,744	7,827
Horné Hámre	4,532	0	5,817	6,72	10,3	5,94	6,4	6,7	6,98	9,76	6,18	4,96	74,289
Rudno nad H.	8,008	5,314	5,858	6,722	5,989	6,462	9,443	6,503	6,263	6,462	6,478	8,364	81,866
Voznica	7,282	4,896	4,942	5,518	5,451	5,978	8,117	5,397	5,217	5,178	5,302	7,556	70,834
Hodruša H.	20,209	15,272	16,017	16,422	18,259	16,014	16,299	23,268	16,06	19,003	16,179	15,695	208,697
Zarnovica	100,802	91,326	101,361	124,783	110,95	100,033	124,48	116,772	120,441	121,568	105,733	123,225	1341,474
Dolná Ždaňa	0	0	6,78	8,54	7,66	7,3	6,84	11,54	8,2	8,44	9,19	8,7	83,19
<b>Spolu počet ton komunálneho odpadu:</b>												<b>2070,89</b>	

Objemný odpad rok 2013

	1/2013	2/2013	3/2013	4/2013	5/2013	6/2013	7/2013	8/2013	9/2013	10/2013	11/2013	12/2013	Tony
MsÚ Jarné upratovanie	0	0	0	121,18	8,26	0	0	0	0	0	0	0	129,44
MsÚ Jesenné upratovanie	0	0	0	0	0	0	0	0	0	81,3	0	0	81,3
MsÚ Skládka BIO odpadu	0	0	0	0	5,02	0	0	0	0	0	0	3,06	8,08

TRIEDENÝ ODPAD ROK 2013

Názov obce/organizácie	Papier a lepen./kg	Plasty kg	Sklo kg	Obaly kartón/kg	Kovy kg	Tetrapaky kg	BIO rozlož. kg	Textil kg	SPOLU: kg
Horné Hámre	408	4 401	4 544	214	96	249	0	0	9 912
Veľké Pole	0	1 347	1 184	0	8	10	0	0	2 549
Pila	329	2 031	2 888	251	77	45	0	0	5 621
Kľak	455	3 111	3 769	238	36	33	0	0	7 642
Ostrý Grúň	228	3 552	5 297	0	8	15	0	0	9 100
Hrabičov	0	3 361	3 485	23	13	13	0	0	6 895
Župkov	48	1 573	1 041	136	0	0	0	0	2 798
Hodruša Hámre	3 596	7 004	7 776	1 932	15	11	0	0	20 334
Rudno nad Hronom	1 913	5 241	5 124	564	23	44	0	0	12 909
Voznica	1 877	4 652	4 706	429	187	41	0	0	11 892
Bzenica	2 115	4 186	4 023	484	27	51	0	0	10 886
Dolná Ždáňa	3 586	9 968	9 495	970	302	536	12 506	0	37 363
<b>Obce spolu:</b>	<b>14 555</b>	<b>50 427</b>	<b>53 332</b>	<b>5 241</b>	<b>792</b>	<b>1 048</b>	<b>12 506</b>	<b>0</b>	<b>137 901</b>
AISHAŽarnovica	0	20	0	0	0	0	0	0	20
BEN MONT Žiar	0	0	1 470	0	0	0	0	0	1 470
Balúch Lukáš Žarnovica	0	20	0	0	0	0	0	0	20
CMK Žarnovica	0	322	0	0	0	0	0	0	322
Novalim H.Hámre	0	587	0	67	0	0	0	0	654
Ekotranz Brehy	32	0	0	666	0	0	0	0	579
<b>Organizácie spolu:</b>	<b>32</b>	<b>949</b>	<b>1 470</b>	<b>733</b>	<b>0</b>	<b>0</b>	<b>0</b>	<b>0</b>	<b>3 184</b>
<b>Žarnovica spolu:</b>	<b>38 106</b>	<b>44 165</b>	<b>38 230</b>	<b>11 245</b>	<b>3 132</b>	<b>5 726</b>	<b>0</b>	<b>0</b>	<b>140 604</b>
<b>SPOLU:</b>	<b>52 693</b>	<b>96 541</b>	<b>93 032</b>	<b>17 219</b>	<b>3 924</b>	<b>6 774</b>	<b>12 506</b>	<b>0</b>	<b>281 689</b>