

VSK PRO - ZEO s.r.o.

— člen skupiny —

VSK MINING GROUP

VSK PRO - ZEO s. r. o., Južná trieda 125, 040 01 Košice
Spoločnosť zapísaná v Obchodnom registri Okresného súdu Košice I, oddiel: Sro, vložka č.: 25499/V

V Ý R O Č N Á S P R Á V A

za rok 2013

Košice, 15. apríl 2014

Ing. Eduard Hudy – konateľ spoločnosti
DI.(FH) Bernhard Gutternigg – konateľ spoločnosti

OBSAH :

1. PROFIL SPOLOČNOSTI	3
1.1 ZÁKLADNÉ INFORMÁCIE O SPOLOČNOSTI.....	4
1.2 PREDMET ČINNOSTI SPOLOČNOSTI	5
2. HODNOTENIE ROKA 2013	6
2.1 VÝROBA, PREDAJ, ZÁSoby	6
2.2 ANALÝZA MAJETKOVEJ A FINANČNEJ SITUÁCIE.....	8
2.3 VYBRANÉ UKAZOVATELE FINANČNEJ ANALÝZY	13
2.4 VÝSLEDOK HOSPODÁRENIA	14
3. PRACOVNO-PRÁVNÁ OBLASŤ	16
4. ZÁKLADNÉ SMERY ROZVOJA.....	17
5. NÁVRH NA ROZDELENIE VÝSLEDKU HOSPODÁRENIA	18
PRÍLOHY	19
PRÍLOHA Č. 1: VÝVOJ ŠTRUKTÚRY UKAZOVATEĽOV VÝKAZU ZISKOV A STRÁT V EUR	19
PRÍLOHA Č. 2: VÝVOJ ŠTRUKTÚRY BILANČNÝCH UKAZOVATEĽOV AKTÍVA V EUR	21
PRÍLOHA Č. 3: VÝVOJ ŠTRUKTÚRY BILANČNÝCH UKAZOVATEĽOV PASÍVA V EUR	22
PRÍLOHA Č. 4: ÚČTOVNÁ ZÁVIERKA ZA ROK 2013 V ZLOŽENÍ	23

1. PROFIL SPOLOČNOSTI

Spoločnosť PRO - ZEO s. r. o. bola **založená** zakladateľskou listinou jediným spoločníkom, Ing. Jánom Vološinom a vznikla zápisom do Obchodného registra Okresného súdu Prešov, dňa **22. mája 2004 v právnej forme ako spoločnosť s ručením obmedzeným**. Hlavným dôvodom založenia spoločnosti bolo rozhodnutie spoločníka zmeniť právnu formu podnikania spoločnosti, a uskutočnenie prechodu podnikania z fyzickej osoby na podnikanie právnickej osoby.

Predmetom banskej činnosti je povrchová ťažba nerastu – zeolitu.

Spoločnosť sa dynamicky rozvíjala od svojho vzniku a jej hlavnou činnosťou je ťažba a spracovanie prírodného zeolitu (klinoptilolitu) na ložisku Kučín, ako aj výroba a predaj produktov zo zeolitu. Spoločnosť je výrazne proexportne orientovaná. Spoločnosť sa začlenila do skupiny podnikov VSK MINING GROUP (v októbri 2009 došlo k prvej zmene štruktúry spoločníkov, novými spoločníkmi sa stali VSK MINING LIMITED s podielom vo výške 93 % a VSK MINERAL s.r.o. s podielom vo výške 7 %, neskôr sa spoločnosť VSK MINING LTD. stala 100 % vlastníkom). Zároveň došlo aj k zmene obchodného názvu spoločnosti z PRO – ZEO s. r. o. na VSK PRO – ZEO s. r. o. V júli 2010 do spoločnosti vstúpil nový spoločník, rakúska spoločnosť PALTENTALER MINERALS Beteiligungs, GmbH, ktorá odkúpila 35 % podiel v spoločnosti.

Spoločnosť VSK PRO – ZEO s. r. o. má záujem využiť dlhoročné skúsenosti spoločností skupiny VSK MINING GROUP, ktoré pôsobia v ťažobnom a spracovateľskom priemysle na východnom Slovensku. Taktiež na základe strategického vstupu nového spoločníka, firmy PALTENTALER (v r.2010) má spoločnosť možnosti využiť know – how a skúsenosti s predajom zeolitu a zeolit. produktov tejto spoločnosti. Jej cieľom je zveľaďovanie kapitálu spoločnosti podnikateľskou činnosťou v oblasti ťažby a spracovania zeolitu za pomoci dostupných ľudských zdrojov s uplatnením moderných podnikateľských a technologických postupov. Pri svojej činnosti sa zameriava na dodržiavanie princípov trvalo udržateľného rozvoja.

V priebehu svojej existencie sa spoločnosť VSK PRO – ZEO stala držiteľom viacerých certifikátov a osvedčení, medzi ktoré patria **Certifikát FAMI QS Nr. 661599 zo dňa 24. 1. 2007**, Osvedčenie SK 100500 vydané Ústredným kontrolným a skúšobným ústavom poľnohospodárskym v Bratislave dňa 17. 5.2006 a takisto ďalšími certifikátmi k jednotlivým frakciám zeolitu vydanými Ústredným kontrolným a skúšobným ústavom poľnohospodárskym v Bratislave.

V decembri 2010 sa spoločnosť stala držiteľom certifikátu ISO 9001:2008.

1.1 Základné informácie o spoločnosti

Právna forma spoločnosti

Spoločnosť s ručením obmedzeným

Základné imanie spoločnosti

- zapísané do obchodného registra 1 800 000 EUR
- splatené základné imanie 1 800 000 EUR

Štatutárny orgán spoločnosti

Ing. Eduard Hudy - konateľ spoločnosti

DI. (FH) Bernhard Gutternigg – konateľ spoločnosti

Výkonný manažment spoločnosti

Členmi výkonného vedenia sú konatelia spoločnosti, prokurista spoločnosti a manažér prevádzky lomu.

Konatelia spoločnosti: Ing. Eduard Hudy
DI. (FH) Bernhard Gutternigg

Prokurista spoločnosti: Ing. Richard Kohlšovský

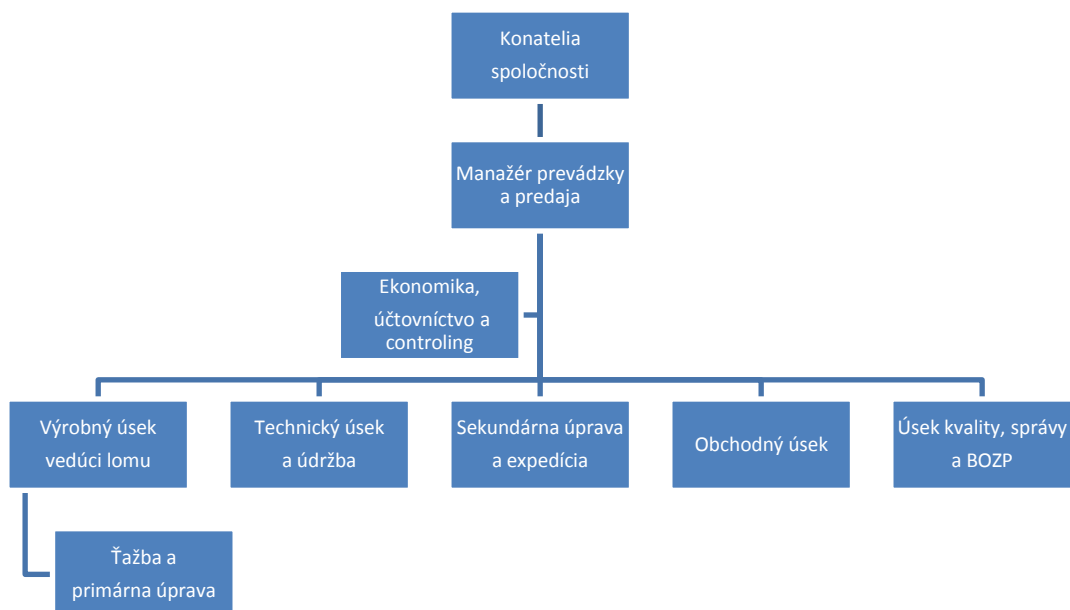
Manažér prevádzky: Ing. Richard Kohlšovský

Ekonom spoločnosti: Mgr. Andrea Mitrová

Štruktúra spoločníkov a ich podiel na základnom imaní

Spoločník	Podiel na základnom imaní		Hlasovacie práva
	v €	v %	v %
VSK MINING LIMITED	1 170 000	65	65
PALTENTALER MINERALS Beteiligungs GmbH	630 000	35	35

Organizačná štruktúra VSK PRO-ZEO s.r.o.



1.2 Predmet činnosti spoločnosti

Základným predmetom činnosti spoločnosti VSK PRO - ZEO s.r.o. je otvárka, príprava a dobývanie výhradného ložiska zeolitov v dobývacom priestore Kučín, vrátane úpravy a zušľachtovania nerastu vykonávaného v súvislosti s jeho dobývaním.

Okrem banskej činnosti má spoločnosť oprávnenie podnikat' v oblasti výroby hotových krmív, výroby minerálnych výrobkov nekovových, a výroby kombinovaných hnojív a hnojív na báze zeolitu.

Spoločnosť je ďalej oprávnená vykonávať podnikateľskú činnosť v oblasti sprostredkovania a kúpy tovaru na účely jeho predaja konečnému spotrebiteľovi (maloobchod), kúpy tovaru na účely jeho predaja iným prevádzkovateľom živnosti (veľkoobchod), sprostredkovanie obchodu, výroby a dopravy a podnikateľské poradenstvo v rozsahu voľných živností.

Spoločnosť v roku 2013 vykonávala ťažbu, spracovanie a predaj vlastných výrobkov - zeolitu.

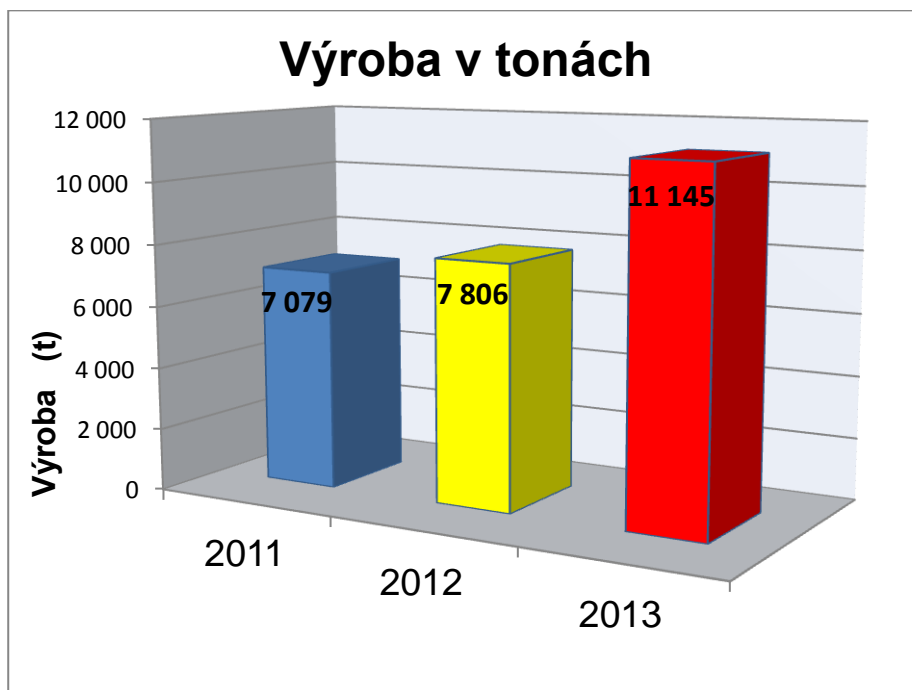
Hlavné činnosti spoločnosti podľa výpisu z OR:

- banská činnosť na otváрку, prípravu a dobývanie výhradného ložiska zeolitov v dobývacom priestore "Kučín"
- výroba minerálnych výrobkov nekovových
- výroba hotových krmív
- výroba kombinovaných hnojív a hnojív na báze zeolitu

2. HODNOTENIE ROKA 2013

2.1 Výroba, predaj, zásoby

Spoločnosť realizovala svoju činnosť v dobývacom priestore Kučín (Juhovýchodné Slovensko). Spoločnosť v roku 2013 vyrobila **11 145 t** zeolitu čo predstavuje zvýšenie výroby o 3 339 ton oproti predchádzajúcemu roku 2012. Zvýšenie výroby ovplyvnilo aj predaj vlastných výrobkov. V roku 2013 sa predalo **11 135 t** zeolitu čo predstavuje nárast predaja o 3 327 ton oproti roku 2012.



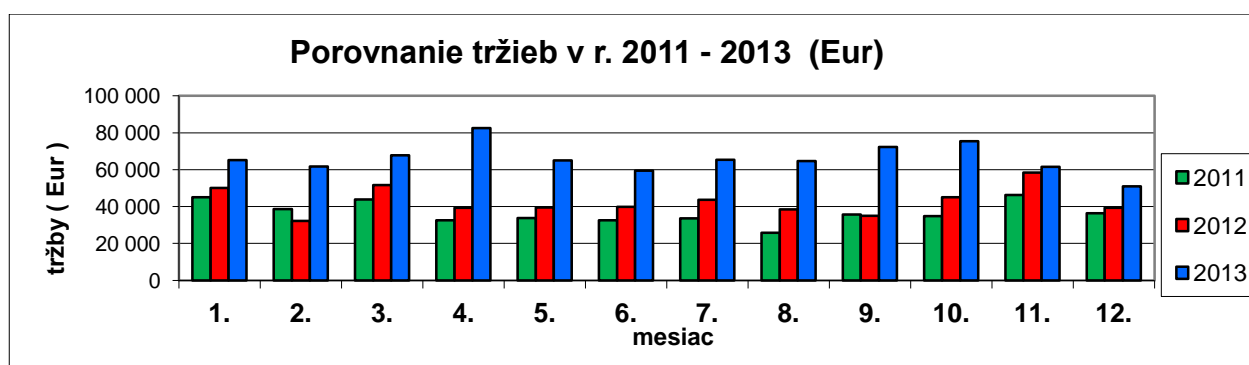
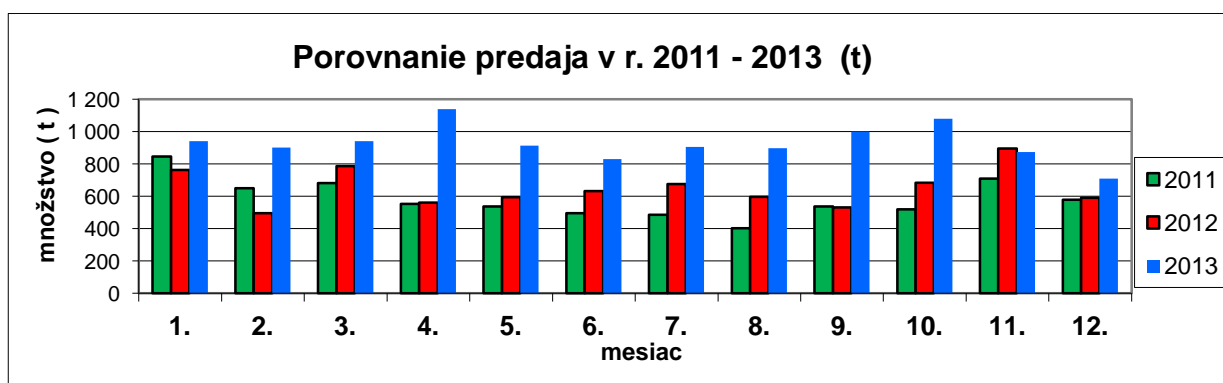
Porovnanie predaja HV a tržieb v rokoch 2011 – 2013

r. 2011		r. 2012		r. 2013	
Predaj t	Tržby €	Predaj t	Tržby €	Predaj t	Tržby €
846,5	45 115	762	50 012	941	65 102
650,7	38 620	495	32 289	902	61 722
682,8	43 774	787	51 586	941	67 826
552,7	32 504	561	39 387	1140	82 568
536,6	33 744	595	39 450	913	65 032
496,1	32 529	632	39 804	830	59 364
486,0	33 547	677	43 583	906	65 278
402,0	25 786	596	38 386	898	64 643
537,0	35 615	531	35 074	1001	72 200
520,3	34 798	684	45 104	1079	75 469
709,4	46 345	896	58 403	875	61 568
580,0	36 323	590	39 368	709	51 012
7 000	438 700	7 808	512 446	11 135	791 784

Pozn.

Predaj - bez odvalu

Tržby - v hrubom



2.2 Analýza majetkovej a finančnej situácie

Štruktúra aktív

v EUR

Názov položky	Stav k 31.12.2012	Rozdiel r. 2013 - r. 2012	Stav k 31.12.2013
SPOLU MAJETOK (AKTÍVA)	839 521	-45 395	794 126
- z toho :			
Pohľadávky za upísané vlastné imanie	0	0	0
NEOBEŽNÝ MAJETOK	687 194	-42 542	644 652
Dlhodobý nehmotný majetok	0	0	0
Dlhodobý hmotný majetok	687 194	-42 542	644 652
Dlhodobý finančný majetok	0	0	0
OBEŽNÝ MAJETOK	150 547	-3 012	147 535
Z á s o b y	48 014	25 603	73 617
Materiál	21 694	3 090	24 784
Nedokončená výroba a polotovary	15 360	13 824	29 184
Výrobky	10 960	8 689	19 649
Tovar	0	0	0
Poskytnuté preddavky na zásoby	0	0	0
D l h o d o b é p o h ľ a d á v k y	0	0	0
K r á t k o d o b é p o h ľ a d á v k y	101 471	-28 690	72 781
Pohľadávky z obchodného styku	80 870	-29 296	51 574
Štát - daňové pohľadávky	20 535	551	21 086
Iné pohľadávky	66	55	121
F i n a n č n é ú č t y	1 062	75	1 137
Peniaze	532	75	607
Účty v bankách	530	0	530
ČASOVÉ ROZLIŠENIE	1 780	159	1 939

Dlhodobý majetok

Najvyšší podiel na celkovom majetku spoločnosti vo výške 81,18% tvorí neobežný majetok, ktorý je zastúpený dlhodobým hmotným majetkom. Spoločnosť nevlastní dlhodobý nehmotný majetok.

Spoločnosť počas roka 2013 obstarala novú **TATRU 148** v sume 3 900 EUR, **ventilátor FQ** 3 419 EUR, **frekvenčný menič** v sume 2 072 EUR, **závitovkový dopravník** v sume 2 338,75 EUR.

Investícia **silo- mostová váha**, ktorá začala v roku 2011 bola v roku 2013 zaradená do majetku spoločnosti. Investícia bola rozdelená v majetku na **SILO** v sume 283 269,60 EUR a **mostová váha** v sume 22 779,05 EUR.

Spoločnosť v roku 2013 vyradila z dôvodu likvidácie a fyzického opotrebenia majetok vo výške 5 991,50 EUR.

Spoločnosť nevlastní dlhodobý finančný majetok.

Obežný majetok

Obežný majetok spoločnosti tvorí 18,58 % podiel na majetku spoločnosti. Tvoria ho zásoby materiálu, nedokončenej výroby a hotových výrobkov ku koncu obdobia, t. j. k 31. 12. kalendárneho roka, finančné účty a krátkodobé pohľadávky.

Výška zásob hotových výrobkov vo finančnom vyjadrení je nasledovná:

Celkové zásoby spoločnosti ku koncu roka 2013 boli vo výške **73 617,60 EUR**.

Z toho:

- nedokončená výroba bola vo výške 29 184 EUR
- zásoby hotových výrobkov boli vo výške 19 649,11 EUR
- materiálové zásoby boli vo výške 24 784,49 EUR.

(materiálové zásoby tvorili hlavne zásoby obalov – vrecia BIGBAG, palety a kartóny, nafta).

Pohľadávky

Spoločnosť vykazuje ku dňu 31.12.2013 krátkodobé pohľadávky v celkovom objeme **72 781 EUR**. Pohľadávky z obchodného styku tvoria objem **51 574 EUR**. Spoločnosť netvorila opravné položky ku pohľadávkam.

Z celkovej výšky pohľadávok z obchodného styku, pohľadávky po lehote splatnosti predstavujú hodnotu 5 405 EUR. Spoločnosť neeviduje žiadnu pohľadávku so splatnosťou nad 365 dní. Bežná lehota splatnosti pohľadávok je:

14 dní – domáci odberatelia

30 dní – zahraniční odberatelia

Ťažiskom sú zahraniční odberatelia so splatnosť pohľadávok 30 dní.

Štruktúra pohľadávok je nasledovná:	72 781 EUR
1. Pohľadávky z obchodného styku (brutto)	51 574 EUR
Opravná položka	0 EUR
Netto pohľadávky	51 574 EUR
2. Štát – daňové pohľadávky	21 086 EUR
3. Iné pohľadávky	121 EUR

Podiel položiek časového rozlíšenia na celkovom majetku je zanedbateľný, iba 0,24 % a predstavujú ho náklady budúcich období.

Štruktúra pasív

v EUR

Názov položky	Stav k 31.12.2012	Rozdiel r. 2013 - r. 2012	Stav k 31.12.2013
SPOLU VLASTNÉ IMANIE A ZÁVÄZKY (PASÍVA)	839 521	-45 395	794 126
- z toho :			
VLASTNÉ IMANIE	66 708	140 455	207 163
Základné imanie	1 800 000	0	1 800 000
Fondy zo zisku	0	0	0
Výsledok hospod. minulých rokov	-1 683 227	-50 065	-1 733 292
Výsledok hospod. za účtové obdobie	-50 065	190 520	140 455
ZÁVÄZKY	761 873	-180 057	581 816
Rezervy	7 310	1 603	8 913
Dlhodobé záväzky	303 998	9 103	313 101
Záväzky zo sociálneho fondu	2 147	-574	1 573
Ostatné dlhodobé záväzky	301 851	9 677	311 528
Krátkodobé záväzky	127 254	-48 263	78 991
Záväzky z obchodného styku	100 733	-51 884	48 849
Nevyfakturované dodávky	245	736	981
Záväzky voči spoločníkom a združeniu	0	0	0
Záväzky voči zamestnancom	8 765	1 080	9 845
Záväzky zo sociálneho zabezpečenia	5 318	3 155	8 473
Štát - daňové záväzky	2 001	1 124	3 125
Ostatné záväzky	10 192	-2 474	7 718
Bankové úvery a výpomoci	323 311	-142 500	180 811
Bankové úvery dlhodobé	169 501	-42 348	127 153
Bežné bankové úvery	153 810	-100 152	53 658
ČASOVÉ ROZLIŠENIE	10 940	-5 793	5 147

Záväzky

Podiel záväzkov v celkovej štruktúre pasív predstavuje 73,27% a oproti predchádzajúce-
mu obdobiu sa znížil o 17,48%.

Záväzky spoločnosti k 31. 12. 2013 predstavujú objem **581 816 EUR**. Ťažisko záväzkov
tvoria záväzky z titulu pôžičiek od spoločníkov a bankových úverov poskytnutých na obstaranie
dlhodobého majetku nevyhnutného na zabezpečenie hlavnej podnikateľskej činnosti, ktorej zá-
kladným predmetom je ťažba zeolitu.

Štruktúra záväzkov je nasledovná:	581 816 EUR
1. Rezervy:	8 913 EUR
2. Dlhodobé záväzky:	313 101 EUR
2.1. Dlhodobé záväzky voči spoločníkom	307 000 EUR
2.2. Dlhodobé záväzky - lízing	0 EUR
2.3. Záväzky zo sociálneho fondu	1 573 EUR
2.4. Záväzky z autoúveru	4 528 EUR
3. Krátkodobé záväzky:	78 991 EUR
3.1. Záväzky z obchodného styku	48 849 EUR
3.2. Nevyfakturované dodávky	981 EUR
3.3. Záväzky voči zamestnancom	9 845 EUR
3.4. Záväzky zo sociálneho zabezpečenia	8 473 EUR
3.5. Daňové záväzky	3 125 EUR
3.6. Ostatné záväzky	7 718 EUR
4. Bankové úvery:	180 811 EUR
4.1. Kontokorent	11 298 EUR
4.2. Investičný úver	169 513 EUR

Úverová zaťaženosť spoločnosti

Finančné krytie v priebehu roka 2013 bolo zabezpečené prostredníctvom finančných výpomocí od spoločníkov a pomocou využitia kontokorentného úverového rámca a dlhodobého investičného úveru poskytnutého VÚB Bankou, a. s.

Kontokorentný úverový rámec bol schválený dňa 25. apríla 2013 vo výške **120 000 EUR na obdobie jedného roka**, po uplynutí lehoty bude výška úveru opätovne prehodnotená. Zostatok kontokorentného úveru ku **31.12.2013** bol vo výške **11 297,76 EUR**. Kontokorentný úver je krytý záložným právom k nehnuteľnému majetku spoločnosti.

Dňa 19.4.2011 bola podpísaná zmluva o dlhodobom termínovanom úvere v celkovej výške **275 400 EUR** za účelom financovania nákupu a montáže technologického zariadenia Expe-

dičné zásobníky s dopravným zariadením splatný **25.12.2017**. Zostatok investičného úveru ku **31.12.2013** je vo výške **169 513,33 EUR**. Dlhodobý termínovaný úver je krytý záložným právom k nehnuteľnému a hnutel'nému majetku spoločnosti.

Dňa 19.11.2012 bola podpísaná Zmluva o autokredite so spoločnosťou Volkswagen Finančné služby Slovensko s.r.o. za účelom financovania nákupu motorového vozidla Škoda Octavia v celkovej výške **14 722,40 EUR** na 36 mesiacov splatný 26.10.2015. Zostatok úveru ku 31.12.2013 je vo výške **9 460,01 EUR**.

2.3 Vybrané ukazovatele finančnej analýzy

Ukazovatele likvidity – vyjadrujú schopnosť spoločnosti hradiť svoje záväzky. Trvalá platobná schopnosť je jednou zo základných podmienok úspešnej existencie spoločnosti v trhových podmienkach.

Pohotová likvidita – ukazovateľ solventnosti vyjadruje momentálnu schopnosť spoločnosti hradiť splatné záväzky. Hodnota ukazovateľa je **0,014**. Ideálna hodnota je **0,2-0,8**.

Celková likvidita – vyjadruje schopnosť premeny obežných aktív na platobné prostriedky. Hodnota ukazovateľa je **1,868**. Optimálna teoretická hodnota je **1,5 -2,5**. Hodnota ukazovateľa je v odporúčanom intervale.

Ukazovateľ efektívnosti hospodárenia – vyjadruje podiel nákladov na výnosoch, t. z. koľko Eur nákladov bolo potrebné vynaložiť na 1 Euro výnosov.

$$\text{Nákladovosť} = \frac{\text{náklady celkom}}{\text{výnosy celkom}} = \frac{1\,016\,730}{1\,157\,185} = \mathbf{0,88}$$

Hodnota ukazovateľa efektívnosti v roku 2012 dosiahla 1,07, čo znamená efektívnejšie hospodárenie spoločnosti v nákladovej oblasti v roku 2013 oproti predchádzajúcemu roku (zníženie ukazovateľa: úspora vo výške 0,19 € na 1 € výnosov).

Ostatné ukazovatele:

Nižšie uvedené **ukazovatele vychádzajú z celkového objemu tržieb vlastných výrobkov**, ktoré spoločnosť v roku 2013 realizovala v objeme **811 843 EUR**.

Ukazovateľ	2012 €	2013 €
Spotreba materiálu na 1 € tržieb	0,15	0,13
Spotreba energie na 1 € tržieb	0,24	0,19
Opravy a udržiavanie na 1 € tržieb	0,03	0,02
Služby na 1 € tržieb (okrem tvorby rezerv)	0,45	0,39
Osobné náklady na 1 € tržieb	0,27	0,22
Odpisy na 1 € tržieb	0,13	0,09

Všetky ukazovatele sa v roku 2013 oproti roku 2012 znížili.

Prepočet ukazovateľov spotreby nákladov vychádza z objemu výroby, ktorý spoločnosť v roku 2013 dosiahla vo výške 11 145 ton.

Ukazovateľ	2012 €	2013 €
Spotreba materiálu na 1 t výroby	10,23	9,66
Spotreba energie na 1 t výroby	16,37	14,18
Opravy a údržba na 1 t výroby	2,05	1,38
Služby na 1 t výroby	30,28	28,48
Osobné náklady na 1 t výroby	18,07	15,99
Odpisy na 1 t výroby	8,76	6,73
Celkové náklady na 1 t výroby (bez rezerv na sanácie)	103,78	91,24

Všetky ukazovatele sa v roku 2013 oproti roku 2012 znížili.

2.4 Výsledok hospodárenia

V roku 2013 spoločnosť VSK PRO - ZEO s. r. o. dosiahla celkový výsledok hospodárenia zisk vo výške **140 455 EUR**. Na jeho tvorbe sa podieľali výnosy vo výške **1 157 185 EUR** a náklady vo výške **1 016 730 EUR**. Daňové zaťaženie daňou z príjmu bolo nulové z dôvodu odpočtu daňovej straty z predchádzajúcich rokov.

Štruktúra výsledku hospodárenia podľa jednotlivých oblastí činností je nasledovná:

Výnosy z hospodárskej činnosti	1 157 184 EUR
Náklady na hospodársku činnosť	988 100 EUR
Výsledok hospodárenia z hospodárskej činnosti	169 084 EUR
Finančné výnosy	1 EUR
Finančné náklady	28 630 EUR
Výsledok hospodárenia z finančnej oblasti	- 28 629 EUR
Daň z príjmov z bežnej činnosti	0 EUR
- splatná	0 EUR
- odložená	0 EUR
Výsledok hospodárenia z bežnej činnosti	140 455 EUR
Mimoriadne výnosy	0 EUR
Mimoriadne náklady	0 EUR
Daň z príjmov z mimoriadnej činnosti	0 EUR
Výsledok hospodárenia z mimoriadnej činnosti	0 EUR
Výsledok hospodárenia za účtovné obdobie (strata)	140 455 EUR

Spoločnosť v roku 2013 dosiahla celkové tržby vo výške **1 045 265 EUR**

Štruktúra tržieb a ostatných výnosov bola nasledovná:

Tržby z predaja vlastných výrobkov a služieb	1 045 265 EUR
Tržby z predaja tovaru	0 EUR
Tržby z predaja dlhodobého majetku a materiálu	78 444 EUR
Ostatné výnosy:	
Zmena stavu zásob	23 889 EUR
Aktivácia	0 EUR
Ostatné výnosy z hospodárskej činnosti	9 586 EUR
Kurzové zisky	1 EUR

Štruktúru nákladov (pred zúčtovaním daní z príjmov) tvorili:

Materiálové náklady a služby:	
Spotreba materiálu a energie	265 680 EUR
Služby	335 023 EUR
- z toho vybrané položky:	
náklady na opravy a udržiavanie	15 330 EUR

<i>prenájom strojov a zariadení</i>	45 384 EUR
<i>prepravné služby</i>	222 580 EUR
Ostatné náklady:	
Osobné náklady (vrátane vytv.rezervy)	248 862 EUR
Dane a poplatky	7 286 EUR
Odpisy	75 050 EUR
Ostatné prevádzkové náklady	5 215 EUR
Nákladové úroky	26 836 EUR
Kurzové straty	10 EUR
Ostatné finančné náklady	1 784 EUR

Opravy

V priebehu roka 2013 spoločnosť VSK PRO ZEO s. r. o. vynaložila externé náklady na opravy v objeme **15 330 EUR**. Náklady boli zamerané predovšetkým na servisné opravy a udržiavanie strojov a zariadení v dobrom technickom stave.

Medziročné porovnanie jednotlivých druhov nákladov a výnosov v štruktúre výkazu ziskov a strát, vývoj štruktúry bilančných ukazovateľov aktív a pasív sú uvedené v prílohách 1-3.

3. PRACOVNO-PRÁVNÁ OBLASŤ

Spoločnosť VSK PRO – ZEO s. r. o. zamestnávala v roku 2013 priemerne 17 zamestnancov, z toho v kategórii riadiacich pracovníkov (manažérov) 1 zamestnanec.

Spoločnosť má záujem naďalej rozvíjať systém personálnej agendy, profesionálny spôsob prijímania zamestnancov na voľné pracovné pozície, starostlivosti o zamestnancov a získavania spätnej väzby.

V budúcom roku chce spoločnosť pokračovať v optimalizácii organizačnej štruktúry a realizovať potrebné opatrenia v personálnej oblasti s dôrazom na funkcie zamerané na odbornú činnosť na prevádzke lomu a vytvorenie obchodného oddelenia.

4. ZÁKLADNÉ SMERY ROZVOJA

Medzi základné ciele spoločnosti na rok 2014 patria predovšetkým:

- rozšíriť výrobu a odbyt o nové výrobky (frakcie), získať ďalších nových hlavne koncových odberateľov a posilňovať oblasť predaja, realizovať aj priamy predaj koncovým zákazníkom,
- pokračovať v stabilizovaní firmy, v optimalizácii nákladov a jednotlivých procesov, zabezpečiť v budúcnosti samofinancovanie a vyššiu platobnú schopnosť voči obchodným partnerom,
- dosiahnuť efektívne hospodárenie a kladný hospodársky výsledok spoločnosti a to hlavne znížením nákladov a plnohodnotne využívať modernizáciu technologických zariadení s cieľom zvýšiť efektívnosť výroby, zlepšiť ochranu životného a pracovného prostredia,
- v oblasti predaja vlastných výrobkov prekročiť úroveň roku 2013 vrátane zvýšenia priemernej predajnej ceny,
- naďalej budovať dobré partnerské vzťahy so stálymi odberateľmi spoločnosti založené na vzájomne prospešnej spolupráci.

Ing. Eduard Hudy, DI.(FH) Bernhard Gutternigg
Konatelia spoločnosti

5. NÁVRH NA ROZDELENIE VÝSLEDKU HOSPODÁRENIA

Spoločnosť **VSK PRO – ZEO s. r. o.** vykázala k 31.12.2013 výsledok hospodárenia – **zisk** v celkovej výške **140 455,07 EUR** v štruktúre:

Výnosy celkom	1 157 185,26 EUR
Náklady celkom	1 016 730,19 EUR

HV : ZISK	140 455,07 EUR
------------------	-----------------------

Konatelia spoločnosti predkladajú Valnému zhromaždeniu spoločnosti VSK PRO – ZEO s. r. o. tento návrh na rozdelenie výsledku hospodárenia za rok 2013:

Tvorba zákonného rezervného fondu (5% z čistého zisku)	7 022,75 EUR
Úhrada straty minulých rokov	133 432,32 EUR
Rozdelenie celkom	140 455,07 EUR

V Košiciach, 15. apríl 2014

.....
Ing. Eduard Hudy
 konateľ spoločnosti

.....
DI.(FH) Bernhard Gutternigg
 konateľ spoločnosti

Návrh schválilo Valné zhromaždenie VSK PRO – ZEO s. r. o.

V Košiciach dňa 15. apríl 2014:

Za Valné zhromaždenie:

.....
 podpis

PRÍLOHY

Príloha č. 1: Vývoj štruktúry ukazovateľov výkazu ziskov a strát v EUR

Názov položky	Stav k 31.12.2011	Rozdiel r. 2012 - r. 2011	Stav k 31.12.2012	Rozdiel r. 2013 - r. 2012	Stav k 31.12.2013
I. Tržby za predaj tovaru	0	0	0	0	0
A. Náklady vynaložené na obstaranie predaného tovaru	0	0	0	0	0
Obchodná marža	0	0	0	0	0
II. Výroba	677 761	22 171	699 932	369 222	1 069 154
II.1. Tržby z predaja vlastných výrobkov a služieb	652 470	47 846	700 316	344 949	1 045 265
2. Zmeny stavu vnútroorganizačných zásob	14 352	-16 816	-2 464	26 353	23 889
3. Aktivácia (účtová skupina 62)	10 939	-8 859	2 080	-2 080	0
B. Výrobná spotreba	457 970	7 094	465 064	135 639	600 703
B.1. Spotreba materiálu, energie a ost. nesklad. dodávok	167 453	40 207	207 660	58 020	265 680
2. Služby	290 517	-33 113	257 404	77 619	335 023
Pridaná hodnota	219 791	15 077	234 868	233 583	468 451
C. Osobné náklady	212 996	-21 595	191 401	57 461	248 862
D. Dane a poplatky	6 136	-259	5 877	1 409	7 286
E. Odpisy	74 674	-6 273	68 401	6 649	75 050
III. Tržby z predaja DM a materiálu	58 030	-5 069	52 961	25 483	78 444
F. Zostat. cena predaného DM a materiálu	44 306	-384	43 922	7 062	50 984
IV. Ostatné výnosy z hospodárskej činnosti	24 728	-17 601	7 127	2 459	9 586
G. Ostatné náklady na hospodársku činnosť	4 555	189	4 744	471	5 215
V. Prevod výnosov z hospodárskej činnosti (-)	0	0	0	0	0
H. Prevod nákladov na hospodársku činnosť (-)	0	0	0	0	0
* Výsledok hospodárenia z hospodárskej činnosti	-40 118	20 729	-19 389	188 473	169 084
VI. Tržby z predaja cenných papierov a podielov	0	0	0	0	0
I. Predané cenné papiere a podiely	0	0	0	0	0
VII. Výnosy z dlhodobého finančného majetku	0	0	0	0	0
VII. 1. Výnosy z CP a podielov v dcérskej účtovnej jednotke	0	0	0	0	0
2. Výnosy z ostatných dlhodobých CP a podielov	0	0	0	0	0
3. Výnosy z ostatného dlhodobého finančného majetku	0	0	0	0	0
VIII. Výnosy z krátkodobého finančného majetku	0	0	0	0	0
J. Náklady na krátkodobý finančný majetok	0	0	0	0	0
IX. Výnosy z precenenia CP a výnosy z deriv. operácií	0	0	0	0	0
K. Náklady na precenenie CP a náklady na deriv. operácie	0	0	0	0	0
L. Tvorba a zúčtovanie oprav. položiek k finanč. majetku	0	0	0	0	0
X. Výnosové úroky	0	0	0	0	0
M. Nákladové úroky	26 055	3 263	29 318	-2 482	26 836
XI. Kurzové zisky	0	5	5	-4	1
N. Kurzové straty	16	-16	0	10	10
XII. Ostatné výnosy z finančnej činnosti	0	0	0	0	0
O. Ostatné náklady na finančnú činnosť	5 481	-4 118	1 363	421	1 784
XIII. Prevod finančných výnosov (-)	0	0	0	0	0
P. Prevod finančných nákladov (-)	0	0	0	0	0
* Výsledok hospodárenia z finančnej činnosti	-31 552	876	-30 676	2 047	-28 629

Názov položky	Stav k 31.12.2011	Rozdiel r. 2012 - r. 2011	Stav k 31.12.2012	Rozdiel r. 2013 - r. 2012	Stav k 31.12.2013
** Výsledok hospodárenia z bežnej činnosti pred zdanením	-71 670	21 605	-50 065	190 520	140 455
<i>S. Daň z príjmov z bežnej činnosti</i>	0	0	0	0	0
** Výsledok hospodárenia z bežnej činnosti po zdanení	-71 670	21 605	-50 065	190 520	140 455
XIV. Mimoriadne výnosy	0	0	0	0	0
T. Mimoriadne náklady	0	0	0	0	0
* Výsledok hospodárenia z mimoriad. čin- ností	0	0	0	0	0
*** Výsledok hospodárenia za účtovné obdo- bie pred zdanením	-71 670	21 605	-50 065	190 520	140 455
*** Výsledok hospodárenia za účtovné obdo- bie po zdanení	-71 670	21 605	-50 065	190 520	140 455

Príloha č. 2: Vývoj štruktúry bilančných ukazovateľov aktíva v EUR

Názov položky	Stav k 31.12.2011	Rozdiel r. 2012 - r. 2011	Stav k 31.12.2012	Rozdiel r. 2013 - r. 2012	Stav k 31.12.2013
SPOLU MAJETOK (AKTÍVA)	869 087	-29 566	839 521	-45 395	794 126
- z toho :					
Pohľadávky za upísané vlastné imanie	0	0	0	0	0
NEOBEŽNÝ MAJETOK	724 513	-37 319	687 194	-42 542	644 652
Dlhodobý nehmotný majetok	0	0	0	0	0
Dlhodobý hmotný majetok	724 513	-37 319	687 194	-42 542	644 652
Dlhodobý finančný majetok	0	0	0	0	0
OBEŽNÝ MAJETOK	142 955	7 592	150 547	-3 012	147 535
Z á s o b y	50 069	-2 055	48 014	25 603	73 617
Materiál	21 285	409	21 694	3 090	24 784
Nedokončená výroba a polotovary	11 520	3 840	15 360	13 824	29 184
Výrobky	17 264	-6 304	10 960	8 689	19 649
Tovar	0	0	0	0	0
Poskytnuté preddavky na zásoby	0	0	0	0	0
Dlhodobé pohľadávky	17	-17	0	0	0
Krátkodobé pohľadávky	92 113	9 358	101 471	-28 690	72 781
Pohľadávky z obchodného styku	72 167	8 703	80 870	-29 296	51 574
Štát - daňové pohľadávky	19 945	590	20 535	551	21 086
Iné pohľadávky	1	65	66	55	121
Finančné účty	756	306	1 062	75	1 137
Peniaze	756	-224	532	75	607
Účty v bankách	0	530	530	0	530
ČASOVÉ ROZLIŠENIE	1 619	161	1 780	159	1 939

Príloha č. 3: Vývoj štruktúry bilančných ukazovateľov pasíva v EUR

Názov položky	Stav k 31.12.2011	Rozdiel r.2012-r. 2011	Stav k 31.12.2012	Rozdiel r.2013-r.2012	Stav k 31.12.2013
SPOLU VLASTNÉ IMANIE A ZÁVÄZKY (PASÍVA)	869 087	-29 566	839 521	-45 395	794 126
- z toho :					
VLASTNÉ IMANIE	16 773	49 935	66 708	140 455	207 163
Základné imanie	1 700 000	100 000	1 800 000	0	1 800 000
Fondy zo zisku	0	0	0	0	0
Výsledok hospod. minulých rokov	-1 611 557	-71 670	-1 683 227	-50 065	-1 733 292
Výsledok hospod. za účtové obdobie	-71 670	21 605	-50 065	190 520	140 455
ZÁVÄZKY	835 582	-73 709	761 873	-180 057	581 816
Rezervy	6 056	1 254	7 310	1 603	8 913
Dlhodobé záväzky	332 867	-28 869	303 998	9 103	313 101
Záväzky zo sociálneho fondu	2 664	-517	2 147	-574	1 573
Ostatné dlhodobé záväzky	330 203	-28 352	301 851	9 677	311 528
Krátkodobé záväzky	133 510	-6 256	127 254	-48 263	78 991
Záväzky z obchodného styku	109 581	-8 848	100 733	-51 884	48 849
Nevyfakturované dodávky	140	105	245	736	981
Záväzky voči spoločníkom a združeniu	0	0	0	0	0
Záväzky voči zamestnancom	9 353	-588	8 765	1 080	9 845
Záväzky zo sociálneho zabezpečenia	5 638	-320	5 318	3 155	8 473
Štát - daňové záväzky	1 588	413	2 001	1 124	3 125
Ostatné záväzky	7 210	2 982	10 192	-2 474	7 718
Bankové úvery a výpomoci	363 149	-39 838	323 311	-142 500	180 811
Bankové úvery dlhodobé	211 800	-42 299	169 501	-42 348	127 153
Bežné bankové úvery	151 349	2 461	153 810	-100 152	53 658
ČASOVÉ ROZLIŠENIE	16 732	-5 792	10 940	-5 793	5 147

Príloha č. 4: Účtovná závierka za rok 2013 v zložení

Súvaha k 31.12.2013

Výkaz ziskov a strát k 31.12. 2013

Poznámky k 31.12.2013

Správa nezávislého auditora k finančným výkazom a uzávierke za rok 2013