

**Poznámky  
individuálnej účtovnej závierky  
zostavenej k 31. decembru 2013**

v  - eurocentoch  - celých eurách

Za obdobie od mesiac rok do mesiac rok  
0 1 2 0 1 3 do 1 2 2 0 1 3

Bezprostredne predchádzajúce obdobie od 0 1 2 0 1 2 do 1 2 2 0 1 2

Dátum vzniku účtovnej jednotky

2 9 0 9 2 0 0 7

Účtovná závierka

\*)  
 - riadna  
 - mimoriadna  
 - priebežná

Účtovná závierka

\*)  
 - zostavená  
 - schválená

IČO

3 6 8 4 0 3 4 3

DIČ

2 0 2 2 4 6 4 2 3 5

Kód SK NACE

8 0 . 2 0 . 0

Obchodné meno (názov) účtovnej jednotky

F a l c k F i r e S e r v i c e s a . s .

Sídlo účtovnej jednotky

Ulica

G a l v á n i h o

Číslo

7 / D

PSC

8 2 1 0 4

Názov obce

B R A T I S L A V A

Číslo telefónu


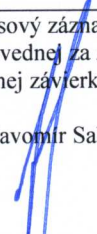
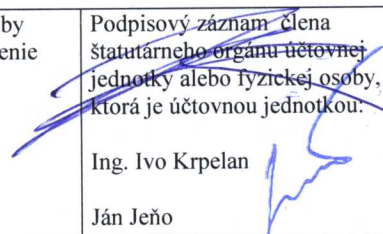
0 2 / 3 2 6 6 3 5 0 1

Číslo faxu

0 2 / 3 2 6 6 3 5 3 5

E-mailová adresa

i v o . k r p e l a n @ f a l c k . s k

|                              |  |   |  |
|------------------------------|--|---|--|
| Zostavené dňa:<br>14.02.2014 | Podpisový záznam osoby zodpovednej za vedenie účtovníctva:<br><br>Zuzana Marcinková<br> | Podpisový záznam osoby zodpovednej za zostavenie účtovnej závierky:<br><br>Ing.Slavomír Sabol<br> | Podpisový záznam člena štatutárneho orgánu účtovnej jednotky alebo fyzickej osoby, ktorá je účtovnou jednotkou:<br><br>Ing. Ivo Krpelan<br>Ján Jeňo<br> |
| Schválené dňa:               |  |   |  |

Poznámka:

V poznámkach sa uvádzajú informácie ustanovené opatrením o obsahu poznámok k individuálnej účtovnej závierke, pre ktoré má účtovná jednotka obsahovú náplň. Všetky údaje a informácie uvedené v týchto poznámkach vychádzajú z účtovníctva a nadväzujú na individuálne účtovné výkazy. Hodnotové údaje sú uvedené v eurocentoch alebo celých eurách (pokiaľ nie je uvedené inak). Čísla uvedené za položkou v zátvorkách alebo v stĺpcoch sú odvolávky na riadok alebo stĺpec príslušného výkazu (súvaha alebo výkaz ziskov a strát).

**A. INFORMÁCIE O ÚČTOVNEJ JEDNOTKE****1. Založenie spoločnosti**

Falck Fire Services a.s.  
Galvániho 7/D  
821 04 Bratislava

Spoločnosť Falck Fire Services a.s. (ďalej len Spoločnosť) bola založená zakladateľskou listinou vyhotovenou vo forme notárskej zápisnice o právnom úkone dňa 31. augusta 2007. Do obchodného registra bola zapísaná 29. septembra 2007 (Obchodný register Okresného súdu Bratislava I v Bratislave, oddiel Sa, vložka 4247/B).

**2. Hlavnými činnosťami Spoločnosti sú:**

- prevádzkovanie závodného hasičského útvaru,
- kontrola hasiacich prístrojov,
- vykonávanie kontroly stabilných a polostabilných hasiacich zariadení,
- doprava do zdravotníckeho zariadenia alebo zo zdravotníckeho zariadenia,
- podnikateľské poradenstvo v rozsahu voľnej živnosti,
- kúpa tovaru na účely jeho predaja konečnému spotrebiteľovi (maloobchod),
- kúpa tovaru na účely jeho predaja iným prevádzkovateľom živnosti (veľkoobchod).

**3. Počet zamestnancov**

Údaje o počte zamestnancov za bežné účtovné obdobie a bezprostredne predchádzajúce účtovné obdobie sú uvedené v nasledujúcom prehľade:

|   | 2013 | 2012 |
|---|------|------|
| Priemerný prepočítaný počet zamestnancov                                    | 155  | 147  |
| Stav zamestnancov ku dňu, ku ktorému sa zostavuje účtovná závierka, z toho: | 161  | 149  |
| počet vedúcich zamestnancov   | 1    | 1    |

**4. Údaje o neobmedzenom ručení**

Spoločnosť nie je neobmedzene ručiacim spoločníkom v iných spoločnostiach podľa § 56 ods. 5 Obchodného zákonníka.

**5. Právny dôvod na zostavenie účtovnej závierky**

Účtovná závierka Spoločnosti k 31. decembru 2013 je zostavená ako riadna účtovná závierka podľa § 17 ods. 6 zákona NR SR č. 431/2002 Z. z. o účtovníctve za účtovné obdobie od 1. januára 2013 do 31. decembra 2013.

Účtovná závierka je zostavená na všeobecné použitie. Informácie v nej uvedené nie je možné použiť na účely akéhokoľvek špecifického používateľa ani na posúdenie jednotlivých transakcií. Používatelia účtovnej závierky by sa pri rozhodovaní nemali spoliehať na túto účtovnú závierku ako jediný zdroj informácií.

**6. Dátum schválenia účtovnej závierky za predchádzajúce účtovné obdobie**

Účtovná závierka Spoločnosti k 31. decembru 2012, za predchádzajúce účtovné obdobie, bola schválená valným zhromaždením Spoločnosti 22. februára 2013.

**7. Zverejnenie účtovnej závierky za predchádzajúce účtovné obdobie**

Účtovná závierka Spoločnosti k 31. decembru 2012 spolu s výročnou správou a správou audítora o overení účtovnej závierky k 31. decembru 2012 bola zaslaná do zbierky listín obchodného registra 16. augusta 2013. Súvaha a výkaz ziskov a strát za predchádzajúce účtovné obdobie boli zverejnené v Obchodnom vestníku č.70/2013, dňa 11. apríla 2013.

**B. INFORMÁCIE O ORGÁNOCH ÚČTOVNEJ JEDNOTKY**

|                |                                  |  |
|----------------|----------------------------------|--|
| Predstavenstvo | Ing. Ivo Krpelan                 | predseda (od 29. júna 2011)                  |
|                | Ing. Slavomír Sabol              | člen od (1. októbra 2008)                    |
|                | Ján Jeňo                         | člen od (11. februára 2010)                  |
|                | Mgr. Viktor Gumán                | člen od (11. februára 2010 do 13. mája 2013) |
|                | Mgr. Róbert Vizvári              | člen (od 13. mája 2013 do 25. októbra 2013)  |
| Dozorná rada   | Ing. Roman Závodský              | člen (od 25. októbra 2013)                   |
|                | Mgr. Radoslava Sláviková Geržová | predseda (od 11. februára 2010)              |
|                | Roman Iro                        | člen od (od 11. februára 2010)               |
|                | Jesper Aunbol                    | člen od (29. júna 2011)                      |
|                | Poul Erbo Mortensen              | člen (od 25. októbra 2013)                   |
|                | Bo Eklund                        | člen do (do 25. októbra 2013)                |

**C. INFORMÁCIE O SPOLOČNÍKOCH ÚČTOVNEJ JEDNOTKY**

Štruktúra spoločníkov Spoločnosti k 31. decembru 2013 je takáto:

| Spoločník, akcionár  | Výška podielu na základnom imaní |            | Podiel na hlasovacích právach | Iný podiel na ostatných položkách VI ako na ZI |
|----------------------|----------------------------------|------------|-------------------------------|--|
|                      | absolútne                        | v %        | v %                           | v %  |
| a                    | b                                | c          | d                             | e  |
| Falck Emergency a.s. | 199 200                          | 100        | 100                           | 0  |
| <b>Spolu</b>         | <b>199 200</b>                   | <b>100</b> | <b>100</b>                    | <b>0</b>                                       |

**D. INFORMÁCIE O KONSOLIDOVANOM CELKU**

Spoločnosť sa zahŕňa do konsolidovanej účtovnej závierky spoločnosti Falck Emergency a.s., Galvaniho 7/D, 821 04 Bratislava. Túto konsolidovanú účtovnú závierku je možné dostať v sídle spoločnosti Galvaniho 7/D, 821 04 Bratislava. Zverejnená je v Obchodnom registri Okresného súdu Bratislava I v Bratislave.

Konsolidovaná účtovná závierka Falck Emergency a.s. sa zahŕňa do konsolidovanej účtovnej závierky spoločnosti Falck Holding A/S, Polititorvet, 1780 Copenhagen, Dánsko. Túto konsolidovanú účtovnú závierku je možné dostať v sídle spoločnosti Polititorvet, 1780 Copenhagen, Dánsko. Zverejnená je v obchodnom registri The Danish Commerce and Companies Registrar, Langelinie Allé 17, 2100, Copenhagen Ø, Denmark.

## E. INFORMÁCIE O ÚČTOVNÝCH ZÁSADÁCH A ÚČTOVNÝCH METÓDACH

### (a) Východiská pre zostavenie účtovnej závierky

Spoločnosť uplatňuje účtovné princípy a postupy účtovania v súlade so zákonom o účtovníctve a s postupmi účtovania pre podnikateľov, ktoré platia v Slovenskej republike. Účtovníctvo sa vedie v peňažných jednotkách slovenskej meny, t. j. v eurách.

Účtovná závierka za rok 2013 bola spracovaná za predpokladu nepretržitého pokračovania činnosti.

K 31. decembru 2013 bol v priloženej účtovnej závierke vykázaný záporný pracovný kapitál vo výške 687 tis. EUR. Krátkodobé záväzky k 31. decembru 2013 obsahujú pôžičku od materskej spoločnosti vo výške 1 374 tis. EUR (riadok 110 súvahy). Spoločnosť nemá externé úvery. Na základe plánov vedenia spoločnosti, by sa mala finančná situácia spoločnosti zlepšiť a spoločnosť by mala v nasledujúcich rokoch dosahovať zisky. Materská spoločnosť sa zaviazala finančne podporovať spoločnosť najmenej počas nasledujúcich dvanástich mesiacov.

Účtovníctvo sa vedie na základe dodržania časovej a vecnej súvislosti nákladov a výnosov. Za základ sa berú všetky náklady a výnosy, ktoré sa vzťahujú na účtovné obdobie bez ohľadu na dátum ich platenia.

Pri oceňovaní majetku a záväzkov sa uplatňuje zásada opatrnosti, t. j. berú sa za základ všetky riziká, straty a zníženia hodnoty, ktoré sa týkajú majetku a záväzkov a ktoré sú známe ku dňu, ku ktorému sa zostavuje účtovná závierka.

Moment zaúčtovania výnosov – výnosy sa účtujú pri splnení dodacích podmienok, nakoľko v tomto okamihu prechádzajú na odberateľa významné riziká a vlastnícke práva.

Dlhodobé a krátkodobé pohľadávky, záväzky, úvery a pôžičky – pohľadávky a záväzky sa v súvahe vykazujú ako dlhodobé alebo krátkodobé podľa zostatkovej doby splatnosti ku dňu, ku ktorému sa zostavuje účtovná závierka. Časť dlhobodej pohľadávky a časť dlhodobého záväzku, ktorých splatnosť nie je dlhšia ako jeden rok odo dňa, ku ktorému sa zostavuje účtovná závierka, sa vykazujú v súvahe ako krátkodobá pohľadávka alebo krátkodobý záväzok.

Použitie odhadov – zostavenie účtovnej závierky si vyžaduje, aby vedenie spoločnosti vypracovalo odhady a predpoklady, ktoré majú vplyv na vykazované sumy aktív a pasív, uvedenie možných budúcich aktív a pasív k dátumu, ku ktorému sa zostavuje účtovná závierka, ako aj na vykazovanú výšku výnosov a nákladov počas roka. Skutočné výsledky sa môžu od takýchto odhadov líšiť.

Vykázané dane – slovenské daňové právo je relatívne mladé s nedostatkom existujúcich precedensov a podlieha neustálym novelizáciám. Nakoľko existujú rôzne interpretácie daňových zákonov a predpisov pri uplatňovaní v rôznych typoch transakcií, sumy vykázané v účtovnej závierke sa môžu neskôr zmeniť podľa konečného stanoviska daňových úradov.

Účtovné metódy a všeobecné účtovné zásady boli účtovnou jednotkou konzistentne aplikované.

### (b) Dlhodobý nehmotný majetok a dlhodobý hmotný majetok

Dlhodobý majetok nakupovaný sa oceňuje obstarávacou cenou, ktorá zahŕňa cenu obstarania a náklady súvisiace s obstaraním (clo, prepravu, montáž, poisťné a pod.).

Súčasťou obstarávacej ceny dlhodobého hmotného majetku od 1. januára 2003 nie sú úroky z cudzích zdrojov ani realizované kurzové rozdiely, ktoré vznikli do momentu uvedenia dlhodobého majetku do používania.

Súčasťou obstarávacej ceny dlhodobého nehmotného majetku nie sú od 1. júla 2010 úroky z cudzích zdrojov, ktoré vznikli do momentu zaradenia dlhodobého nehmotného majetku do používania.

Dlhodobý majetok vytvorený vlastnou činnosťou sa oceňuje vlastnými nákladmi. Vlastnými nákladmi sú všetky priame náklady vynaložené na výrobu alebo inú činnosť a nepriame náklady, ktoré sa vzťahujú na výrobu alebo inú činnosť.

Náklady na výskum sa neaktivujú, účtujú sa do nákladov účtovného obdobia, v ktorom vznikli. Náklady na vývoj sa účtujú do obdobia, v ktorom vznikli, ale tie náklady na vývoj, ktoré sa vzťahujú na jasne definovaný výrobok alebo proces, pri ktorých je možné preukázať technickú realizovateľnosť a možnosť predaja a spoločnosť má dostatočné zdroje na dokončenie projektu, jeho predaj alebo na vnútorné využitie jeho výsledkov, sa aktivujú, a to vo výške, ktorá je pravdepodobná, že sa získa späť z budúcich ekonomických úžitkov.

Aktivované náklady na vývoj sa odpisujú počas maximálne 5 rokov, a to v tých účtovných obdobiach, v ktorých sa očakáva predaj produktu alebo využívanie procesu. Ak sa zníži ich hodnota, odpisujú sa na sumu, ktorá je pravdepodobná, že sa získa späť z budúcich ekonomických úžitkov.

Odpisy dlhodobého nehmotného majetku sú stanovené vychádzajúc z predpokladanej doby jeho používania a predpokladaného priebehu jeho opotrebenia. Odpisovať sa začína prvým dňom mesiaca nasledujúceho po uvedení dlhodobého majetku do používania. Drobný dlhodobý nehmotný majetok, ktorého obstarávací cena (resp. vlastné náklady) je 2 400 EUR a nižšia, sa odpisuje jednorazovo pri uvedení do používania.

Predpokladaná doba používania, metóda odpisovania a odpisová sadzba sú uvedené v nasledujúcej tabuľke:

|         | Predpokladaná<br>doba používania<br>v rokoch | Metóda<br>odpisovania | Ročná odpisová<br>sadzba v % |
|---------|--|-----------------------|------------------------------|
| Softvér | 4  | lineárna              | 25                           |

Odpisy dlhodobého hmotného majetku sú stanovené vychádzajúc z predpokladanej doby jeho používania a predpokladaného priebehu jeho opotrebenia. Odpisovať sa začína prvým dňom mesiaca nasledujúceho po uvedení dlhodobého majetku do používania. Drobný dlhodobý hmotný majetok, ktorého obstarávací cena (resp. vlastné náklady) je 1 700 EUR a nižšia, sa odpisuje jednorazovo pri uvedení do používania. Pozemky sa neodpisujú. Predpokladaná doba používania, metóda odpisovania a odpisová sadzba sú uvedené v nasledujúcej tabuľke:

|                                | Predpokladaná<br>doba používania v rokoch | Metóda<br>odpisovania | Ročná odpisová<br>sadzba v % |
|--------------------------------|---|-----------------------|------------------------------|
| Kancelárske stroje a prístroje | 4 - 6                                     | lineárna              | 25 - 16,6                    |
| Dopravné prostriedky           | 4 - 6                                     | lineárna              | 16,6 - 25                    |
| Špeciálne hasičské vybavenie   | 6 - 12                                    | lineárna              | 8,3 - 16,6                   |

### (c) Zásoby

Zásoby sa oceňujú nižšou z nasledujúcich hodnôt: obstarávacou cenou (nakupované zásoby) alebo čistou realizačnou hodnotou.

Obstarávací cena zahŕňa cenu zásob a náklady súvisiace s obstaraním (clo, prepravu, poistné, provízie, skonto a pod.). Úroky z cudzích zdrojov nie sú súčasťou obstarávacej ceny. Nakupované zásoby sa oceňujú váženým aritmetickým priemerom z obstarávacích cien.

Čistá realizačná hodnota je predpokladaná predajná cena znížená o predpokladané náklady na ich dokončenie a o predpokladané náklady súvisiace s ich predajom.

Zníženie hodnoty zásob sa upravuje vytvorením opravnej položky.

**(d) Pohľadávky**

Pohľadávky pri ich vzniku sa oceňujú ich menovitou hodnotou; postúpené pohľadávky a pohľadávky nadobudnuté vkladom do základného imania sa oceňujú obstarávacou cenou vrátane nákladov súvisiacich s obstaraním. Toto ocenenie sa znižuje o pochybné a nevyžiteľné pohľadávky.

**(e) Peňažné prostriedky a ceniny**

Peňažné prostriedky a ceniny sa oceňujú ich menovitou hodnotou. Zníženie ich hodnoty sa vyjadruje opravou položkou.

**(f) Náklady budúcich období a príjmy budúcich období**

Náklady budúcich období a príjmy budúcich období sa vykazujú vo výške, ktorá je potrebná na dodržanie zásady vecnej a časovej súvislosti s účtovným obdobím.

**(g) Rezervy**

Rezervy sú záväzky s neurčitým časovým vymedzením alebo výškou; tvoria sa na krytie známych rizík alebo strát z podnikania. Oceňujú sa v očakávanej výške záväzku. Ku dňu, ku ktorému sa zostavuje účtovná závierka, sa posudzuje ich výška a odôvodnenosť.

Spoločnosť vytvára rezervu na nevyčerpanú dovolenku a odmeny zamestnancov a prislúchajúce sociálne zabezpečenie, overenie účtovnej závierky a nevyfakturované dodávky.

**(h) Záväzky**

Záväzky pri ich vzniku sa oceňujú menovitou hodnotou. Záväzky pri ich prevzatí sa oceňujú obstarávacou cenou. Ak sa pri inventarizácii zistí, že suma záväzkov je iná ako ich výška v účtovníctve, uvedú sa záväzky v účtovníctve a v účtovnej závierke v tomto zistenom ocenení.

**(i) Daň z príjmu splatná**

Podľa slovenského zákona o dani z príjmov sa splatné dane z príjmov určujú z účtovného zisku pred zdanením pri sadzbe 23 % po úpravách o niektoré položky na daňové účely.

**(j) Odložené dane**

Odložené dane (odložená daňová pohľadávka a odložený daňový záväzok) sa účtujú pri dočasných rozdieloch medzi účtovnou hodnotou majetku a záväzkov vykázanou v súvahe a ich daňovou základňou, pri možnosti umorovať daňovú stratu v budúcnosti a pri možnosti previesť nevyužitú daňovú odpočty do budúcich období. Pri určení výšky odloženej dane z príjmov sa použila sadzba dane z príjmov platná v nasledujúcom účtovnom období, t. j. 22 %.

**(k) Výdavky budúcich období a výnosy budúcich období**

Výdavky budúcich období a výnosy budúcich období sa vykazujú vo výške, ktorá je potrebná na dodržanie zásady vecnej a časovej súvislosti s účtovným obdobím.

**(l) Prenájom (lízing)**

Operatívny prenájom. Majetok prenajatý na základe operatívneho prenájmu vykazuje ako svoj majetok jeho vlastník, nie nájomca.

Finančný prenájom (s kúpnu opciou; bez kúpnej opcie je považovaný za operatívny prenájom). Majetok prenajatý na základe zmluvy uzatvorenej do 31. decembra 2003 vykazuje ako svoj majetok jeho vlastník, nie nájomca. Majetok prenajatý na základe zmluvy uzatvorenej 1. januára 2004 a neskôr vykazuje ako svoj majetok jeho nájomca, nie vlastník.

**(m) Cudzía mena**

Majetok a záväzky vyjadrené v cudzej mene sa ku dňu uskutočnenia účtovného prípadu prepočítavajú na menu euro referenčným výmenným kurzom určeným a vyhláseným Európskou centrálnou bankou alebo Národnou bankou Slovenska v deň predchádzajúci dňu uskutočnenia účtovného prípadu.

Majetok a záväzky vyjadrené v cudzej mene (okrem prijatých a poskytnutých preddavkov) sa ku dňu, ku ktorému sa zostavuje účtovná závierka, prepočítavajú na menu euro referenčným výmenným kurzom určeným a vyhláseným Európskou centrálnou bankou alebo Národnou bankou Slovenska v deň, ku ktorému sa zostavuje účtovná závierka, a účtujú sa s vplyvom na výsledok hospodárenia.

Prijaté a poskytnuté preddavky v cudzej mene prostredníctvom účtu vedeného v tejto cudzej mene sa prepočítavajú na menu euro referenčným výmenným kurzom určeným a vyhláseným Európskou centrálnou bankou alebo Národnou bankou Slovenska v deň predchádzajúci dňu uskutočnenia účtovného prípadu.

Prijaté a poskytnuté preddavky v cudzej mene na účet zriadený v eurách a z účtu zriadeného v eurách sa prepočítavajú na menu euro kurzom, za ktorý boli tieto hodnoty nakúpené alebo predané.

Prijaté a poskytnuté preddavky sa ku dňu, ku ktorému sa zostavuje účtovná závierka, na menu euro už neprepočítavajú.

**(n) Výnosy**

Tržby za vlastné výkony a tovar neobsahujú daň z pridanej hodnoty. Sú tiež znížené o zľavy a zrážky (rabaty, bonusy, skontá, dobropisy a pod.), bez ohľadu na to, či zákazník mal vopred na zľavu nárok, alebo či ide o dodatočne uznanú zľavu.

**F. INFORMÁCIE O ÚDAJOCH NA STRANE AKTÍV SÚVAHY**

**1. Dlhodobý nehmotný majetok a dlhodobý hmotný majetok**

Prehľad o pohybe dlhodobého nehmotného majetku a dlhodobého hmotného majetku od 1. januára 2013 do 31. decembra 2013 a za porovnateľné obdobie od 1. januára 2012 do 31. decembra 2012 je uvedený v tabuľkách na stranách 8 až 11.

Dlhodobý hmotný majetok je poistený pre prípad škôd spôsobených krádežou a živelnou pohromou až do výšky 1 046 tis. EUR (2012: 540 tis. EUR).



Falck Fire Services a.s.

Prehľad o pohybe dlhodobého nehmotného majetku

12/31/2012

|   |                             | Bezprostredne predchádzajúce účtovné obdobie |                  |          |                                   |                                       |   |       |              |
|---|-----------------------------|--|------------------|----------|-----------------------------------|---------------------------------------|---|-------|--------------|
|   | a                           | b  | c                | d        | e                                 | f                                     | g   | h     | i            |
| Dlhodobý nehmotný majetok                 | Aktivované náklady na vývoj | Softvér                                      | Oceniteľné práva | Goodwill | Ostatný dlhodobý nehmotný majetok | Obstarávaný dlhodobý nehmotný majetok | Poskytnuté preddávky na dlhodobý nehmotný majetok | Spolu |              |
| Prvotné ocenenie                          |                             |  |                  |          |                                   |                                       |   |       |              |
| <b>Stav na začiatku účtovného obdobia</b> | 0                           | 2,747  | 0                | 0        | 0                                 | 0                                     | 0   | 0     | <b>2,747</b> |
| Prírastky                                 | 0                           | 0  | 0                | 0        | 0                                 | 0                                     | 0   | 0     | 0            |
| Úbytky                                    | 0                           | 0  | 0                | 0        | 0                                 | 0                                     | 0   | 0     | 0            |
| Presuny                                   | 0                           | 0  | 0                | 0        | 0                                 | 0                                     | 0   | 0     | 0            |
| <b>Stav na konci účtovného obdobia</b>    | 0                           | 2,747  | 0                | 0        | 0                                 | 0                                     | 0   | 0     | <b>2,747</b> |
| Oprávky                                   |                             |  |                  |          |                                   |                                       |   |       |              |
| <b>Stav na začiatku účtovného obdobia</b> | 0                           | 2,145  | 0                | 0        | 0                                 | 0                                     | 0   | 0     | <b>2,145</b> |
| Prírastky                                 | 0                           | 602  | 0                | 0        | 0                                 | 0                                     | 0   | 0     | <b>602</b>   |
| Úbytky                                    | 0                           | 0  | 0                | 0        | 0                                 | 0                                     | 0   | 0     | 0            |
| <b>Stav na konci účtovného obdobia</b>    | 0                           | 2,747  | 0                | 0        | 0                                 | 0                                     | 0   | 0     | <b>2,747</b> |
| Opravné položky                           |                             |  |                  |          |                                   |                                       |   |       |              |
| <b>Stav na začiatku účtovného obdobia</b> | 0                           | 0  | 0                | 0        | 0                                 | 0                                     | 0   | 0     | 0            |
| Prírastky                                 | 0                           | 0  | 0                | 0        | 0                                 | 0                                     | 0   | 0     | 0            |
| Úbytky                                    | 0                           | 0  | 0                | 0        | 0                                 | 0                                     | 0   | 0     | 0            |
| <b>Stav na konci účtovného obdobia</b>    | 0                           | 0  | 0                | 0        | 0                                 | 0                                     | 0   | 0     | 0            |
| Zostatková hodnota                        |                             |  |                  |          |                                   |                                       |   |       |              |
| <b>Stav na začiatku účtovného obdobia</b> | 0                           | 602  | 0                | 0        | 0                                 | 0                                     | 0   | 0     | <b>602</b>   |
| <b>Stav na konci účtovného obdobia</b>    | 0                           | 0  | 0                | 0        | 0                                 | 0                                     | 0   | 0     | 0            |



Falck Fire Services a.s.

Prehľad o pohybe dlhodobého hmotného majetku

12/31/2012

| Dlhodobý hmotný majetok                   | Bezprostredne predchádzajúce účtovné obdobie |        |   |   |                                    |  |  |   |       |                |
|---|--|--------|---|---|------------------------------------|--|--|---|-------|----------------|
|   | a  | b      | c   | d   | e                                  | f  | g  | h   | i     | j              |
|   | Pozemky                                      | Stavby | Samostatné<br>hmuteľné veci a<br>subory<br>hnuťelných<br>vecí | Pestovateľské<br>celky trvalých<br>porastov | Základné stádo<br>a ťažné zvieratá | Ostatný<br>dlhodobý<br>hmotný<br>majetok | Obstarávaný<br>dlhodobý<br>hmotný<br>majetok | Poskytnuté<br>preddavky na<br>dlhodobý<br>hmotný<br>majetok | Spolu |                |
| Prvotné ocenenie                          |  |        |   |   |                                    |  |  |   |       |                |
| <b>Stav na začiatku účtovného obdobia</b> | 0  | 0      | 152,757   | 0   | 0                                  | 0  | 280,155                                      | 0   | 0     | <b>432,912</b> |
| Prírastky                                 | 0  | 0      | 0   | 0   | 0                                  | 0  | 141,920                                      | 0   | 0     | <b>141,920</b> |
| Úbytky                                    | 0  | 0      | 35,365  | 0   | 0                                  | 0  | 0  | 0   | 0     | <b>35,365</b>  |
| Presuny                                   | 0  | 0      | 369,102   | 0   | 0                                  | 0  | -369,102                                     | 0   | 0     | <b>0</b>       |
| <b>Stav na konci účtovného obdobia</b>    | 0  | 0      | 486,494   | 0   | 0                                  | 0  | 52,972                                       | 0   | 0     | <b>539,466</b> |
| Opravy                                    |  |        |   |   |                                    |  |  |   |       |                |
| <b>Stav na začiatku účtovného obdobia</b> | 0  | 0      | 56,365  | 0   | 0                                  | 0  | 0  | 0   | 0     | <b>56,365</b>  |
| Prírastky                                 | 0  | 0      | 70,981  | 0   | 0                                  | 0  | 0  | 0   | 0     | <b>70,981</b>  |
| Úbytky                                    | 0  | 0      | 38,850  | 0   | 0                                  | 0  | 0  | 0   | 0     | <b>38,850</b>  |
| <b>Stav na konci účtovného obdobia</b>    | 0  | 0      | 88,496  | 0   | 0                                  | 0  | 0  | 0   | 0     | <b>88,496</b>  |
| Opravné položky                           |  |        |   |   |                                    |  |  |   |       |                |
| <b>Stav na začiatku účtovného obdobia</b> | 0  | 0      | 0   | 0   | 0                                  | 0  | 0  | 0   | 0     | <b>0</b>       |
| Prírastky                                 | 0  | 0      | 0   | 0   | 0                                  | 0  | 0  | 0   | 0     | <b>0</b>       |
| Úbytky                                    | 0  | 0      | 0   | 0   | 0                                  | 0  | 0  | 0   | 0     | <b>0</b>       |
| <b>Stav na konci účtovného obdobia</b>    | 0  | 0      | 0   | 0   | 0                                  | 0  | 0  | 0   | 0     | <b>0</b>       |
| Zostatková hodnota                        |  |        |   |   |                                    |  |  |   |       |                |
| <b>Stav na začiatku účtovného obdobia</b> | 0  | 0      | 96,392  | 0   | 0                                  | 0  | 280,155                                      | 0   | 0     | <b>376,547</b> |
| <b>Stav na konci účtovného obdobia</b>    | 0  | 0      | 397,998   | 0   | 0                                  | 0  | 52,972                                       | 0   | 0     | <b>450,970</b> |

**2. Zásoby**

Spoločnosť netvorila v priebehu účtovného obdobia opravnú položku k zásobám

**3. Pohľadávky**

Vývoj opravnej položky v priebehu účtovného obdobia je zobrazený v nasledujúcom prehľade:

| Pohľadávky   | Bežné účtovné obdobie (rok 2013)   |                         |   |  |                                    |
|--|------------------------------------|-------------------------|---|--|------------------------------------|
|  | Stav opravnej položky k 31.12.2012 | Tvorba opravnej položky | Zúčtovanie opravnej položky z dôvodu zániku opodstatnenosti | Zúčtovanie opravnej položky z dôvodu vyradenia majetku z účtovníctva | Stav opravnej položky k 31.12.2013 |
| a  | b                                  | c                       | d   | e  | f                                  |
| Pohľadávky z obchodného styku  | 5 340                              | 0                       | 5 340   | 0  | 0                                  |
| Pohľadávky voči dcérskej účtovnej jednotke a materskej účtovnej jednotke | 0                                  | 0                       | 0   | 0  | 0                                  |
| Ostatné pohľadávky v rámci konsolidovaného celku                         | 0                                  | 0                       | 0   | 0  | 0                                  |
| Pohľadávky voči spoločníkom, členom a združeniu                          | 0                                  | 0                       | 0   | 0  | 0                                  |
| Iné pohľadávky   | 0                                  | 0                       | 0   | 0  | 0                                  |
| <b>Pohľadávky spolu</b>  | <b>5 340</b>                       | <b>0</b>                | <b>5 340</b>  | <b>0</b>   | <b>0</b>                           |

Veková štruktúra pohľadávok za bežné účtovné obdobie je uvedená v nasledujúcom prehľade:

| Pohľadávky k 31. 12. 2013  | V lehote splatnosti | Po lehote splatnosti | Pohľadávky spolu |
|--|---------------------|----------------------|------------------|
| a  | b                   | c                    | d                |
| <b>Dlhodobé pohľadávky</b>   |                     |                      |                  |
| Pohľadávky z obchodného styku  | 0                   | 0                    | 0                |
| Pohľadávky voči dcérskej účtovnej jednotke a materskej účtovnej jednotke | 0                   | 0                    | 0                |
| Ostatné pohľadávky v rámci konsolidovaného celku                         | 0                   | 0                    | 0                |
| Pohľadávky voči spoločníkom, členom a združeníu                          | 0                   | 0                    | 0                |
| Daňové pohľadávky a dotácie  | 0                   | 0                    | 0                |
| Iné pohľadávky   | 6 548               | 0                    | 6 548            |
| <b>Dlhodobé pohľadávky spolu</b>   | <b>6 548</b>        | <b>0</b>             | <b>6 548</b>     |
| <b>Krátkodobé pohľadávky</b>   |                     |                      |                  |
| Pohľadávky z obchodného styku  | 448 445             | 298 329              | 746 774          |
| Pohľadávky voči dcérskej účtovnej jednotke a materskej účtovnej jednotke | 0                   | 0                    | 0                |
| Ostatné pohľadávky v rámci konsolidovaného celku                         | 0                   | 0                    | 0                |
| Pohľadávky voči spoločníkom, členom a združeníu                          | 0                   | 0                    | 0                |
| Sociálne poistenie   | 0                   | 0                    | 0                |
| Daňové pohľadávky a dotácie  | 7 260               | 0                    | 7 260            |
| Iné pohľadávky   | 1 689               | 0                    | 1 689            |
| <b>Krátkodobé pohľadávky spolu</b>                                       | <b>457 394</b>      | <b>298 329</b>       | <b>755 723</b>   |

Spoločnosť vykazuje pohľadávky po lehote splatnosti vo výške 298 329 EUR, z ktorých celá suma je po lehote splatnosti do 30 dní a spoločnosť k nim netvorí opravné položky.

Veková štruktúra pohľadávok za predchádzajúce účtovné obdobie je uvedená v nasledujúcom prehľade:

| Pohľadávky k 31. 12. 2012  | V lehote splatnosti | Po lehote splatnosti | Pohľadávky spolu |
|--|---------------------|----------------------|------------------|
| a  | b                   | c                    | d                |
| <b>Dlhodobé pohľadávky</b>   |                     |                      |                  |
| Pohľadávky z obchodného styku  | 0                   | 0                    | 0                |
| Pohľadávky voči dcérskej účtovnej jednotke a materskej účtovnej jednotke | 0                   | 0                    | 0                |
| Ostatné pohľadávky v rámci konsolidovaného celku                         | 0                   | 0                    | 0                |
| Pohľadávky voči spoločníkom, členom a združeniu                          | 0                   | 0                    | 0                |
| Iné pohľadávky   | 6 548               | 0                    | 6 548            |
| <b>Dlhodobé pohľadávky spolu</b>   | <b>6 548</b>        | <b>0</b>             | <b>6 548</b>     |
| <b>Krátkodobé pohľadávky</b>   |                     |                      |                  |
| Pohľadávky z obchodného styku  | 282 103             | 199 854              | 481 957          |
| Pohľadávky voči dcérskej účtovnej jednotke a materskej účtovnej jednotke | 0                   | 0                    | 0                |
| Ostatné pohľadávky v rámci konsolidovaného celku                         | 0                   | 0                    | 0                |
| Pohľadávky voči spoločníkom, členom a združeniu                          | 0                   | 0                    | 0                |
| Sociálne poistenie   | 0                   | 0                    | 0                |
| Daňové pohľadávky a dotácie  | 6 799               | 0                    | 6 799            |
| Iné pohľadávky   | 1 561               | 0                    | 1 561            |
| <b>Krátkodobé pohľadávky spolu</b>                                       | <b>290 463</b>      | <b>199 854</b>       | <b>490 317</b>   |

Pohľadávky podľa zostatkovej doby splatnosti sú uvedené v nasledujúcom prehľade:

| Pohľadávky podľa zostatkovej doby splatnosti                      | 31.12.2013     | 31. 12. 2012   |
|---|----------------|----------------|
| a   | b              | c              |
| Pohľadávky po lehote splatnosti                                   | 298 329        | 199 854        |
| Pohľadávky so zostatkovou dobou splatnosti do jedného roka        | 457 394        | 290 463        |
| <b>Krátkodobé pohľadávky spolu</b>                                | <b>755 723</b> | <b>490 317</b> |
| Pohľadávky so zostatkovou dobou splatnosti jeden rok až päť rokov | 6 548          | 6 548          |
| Pohľadávky so zostatkovou dobou splatnosti dlhšou ako päť rokov   | 0              | 0              |
| <b>Dlhodobé pohľadávky spolu</b>                                  | <b>6 548</b>   | <b>6 548</b>   |

**4. Finančné účty**

Ako finančné účty sú vykázané peniaze v pokladnici a účty v bankách. Účtami v bankách môže Spoločnosť voľne disponovať.

Prehľad jednotlivých položiek finančných účtov:

|                    | 31. 12. 2013   | 31. 12. 2012   |
|--------------------|----------------|----------------|
| Pokladnica, ceniny | 515            | 627            |
| Bežné bankové účty | 216 111        | 330 454        |
| <b>Spolu</b>       | <b>216 626</b> | <b>331 081</b> |

**5. Časové rozlíšenie**

Ide o tieto položky:

|  | 31. 12. 2013  | 31. 12. 2012  |
|--|---------------|---------------|
| <b>Náklady budúcich období dlhodobé, z toho:</b>   | <b>0</b>      | <b>5 667</b>  |
| Nájomné  | 0             | 5 667         |
| <b>Náklady budúcich období krátkodobé, z toho:</b> | <b>14 664</b> | <b>15 411</b> |
| Nájomné  | 5 675         | 8 500         |
| Poistné  | 8 605         | 6 660         |
| Ostatné  | 384           | 251           |
| <b>Príjmy budúcich období dlhodobé, z toho:</b>    | <b>0</b>      | <b>0</b>      |
| <b>Príjmy budúcich období krátkodobé, z toho:</b>  | <b>7 617</b>  | <b>2 643</b>  |
| Poistné udalosti                                   | 3 485         | 0             |
| Refakturácia energií                               | 4 133         | 2 643         |
| <b>Spolu</b>                                       | <b>22 281</b> | <b>23 721</b> |

**G. INFORMÁCIE O ÚDAJOCH NA STRANE PASÍV SÚVAHY**
**1. Vlastné imanie**

Základné imanie pozostáva z 240 akcií na meno s menovitou hodnotou jednej akcie 830 EUR. Základné imanie bolo celé upísané a splatené.

Zákonný rezervný fond sa postupne dopĺňa podľa Obchodného zákonníka.

Ďalšie informácie o vlastnom imaní sú uvedené v časti C a P.

**2. Rezervy**

Prehľad o rezervách za bežné účtovné obdobie je uvedený v nasledujúcom prehľade:

| a   | Bežné účtovné obdobie (rok 2013) |               |               |               | Stav<br>k 31. 12. 2013<br>f |
|---|----------------------------------|---------------|---------------|---------------|-----------------------------|
|   | Stav<br>k 31. 12. 2012<br>b      | Tvorba<br>c   | Použitie<br>d | Zrušenie<br>e |                             |
| <b>Dlhodobé rezervy, z toho:</b>                  | <b>0</b>                         | <b>0</b>      | <b>0</b>      | <b>0</b>      | <b>0</b>                    |
| <b>Krátkodobé rezervy, z toho:</b>                | <b>69 401</b>                    | <b>69 778</b> | <b>67 806</b> | <b>1 595</b>  | <b>69 778</b>               |
| <b>Zákonné rezervy krátkodobé</b>                 |                                  |               |               |               |                             |
| Mzdy za dovolenku vrátane sociálneho zabezpečenia | 33 471                           | 32 910        | 33 471        | 0             | 32 910                      |
| Overenie účtovnej závierky                        | 4 730                            | 4 800         | 4 354         | 376           | 4 800                       |
| Poradenstvo                                       | 1 800                            | 0             | 581           | 1 219         | 0                           |
| Iné   | 21 288                           | 32 068        | 21 288        | 0             | 32 068                      |
| <b>Zákonné rezervy krátkodobé spolu</b>           | <b>61 289</b>                    | <b>69 778</b> | <b>59 694</b> | <b>1 595</b>  | <b>69 778</b>               |
| <b>Ostatné rezervy krátkodobé</b>                 |                                  |               |               |               |                             |
| Odmeny pracovníkom                                | 6 000                            | 0             | 6 000         | 0             | 0                           |
| Poistné k odmenam                                 | 2 112                            | 0             | 2 112         | 0             | 0                           |
| Iné   | 0                                | 0             | 0             | 0             | 0                           |
|   | <b>8 112</b>                     | <b>0</b>      | <b>8 112</b>  | <b>0</b>      | <b>0</b>                    |

Prehľad o rezervách za predchádzajúce účtovné obdobie je uvedený v nasledujúcom prehľade:

| a   | Bezprostredne predchádzajúce účtovné obdobie (rok 2012) |               |               |           |                |
|---|---|---------------|---------------|-----------|----------------|
|   | Stav  | Tvorba        | Použitie      | Zrušenie  | Stav           |
|   | k 31. 12. 2011  |               |               |           | k 31. 12. 2012 |
| b   | c   | d             | e             | f         |                |
| <b>Dlhodobé rezervy, z toho:</b>                  | <b>0</b>  | <b>0</b>      | <b>0</b>      | <b>0</b>  | <b>0</b>       |
| <b>Krátkodobé rezervy, z toho:</b>                | <b>60 031</b>   | <b>69 401</b> | <b>59 952</b> | <b>0</b>  | <b>69 480</b>  |
| <b>Zákonné rezervy krátkodobé</b>                 |   |               |               |           |                |
| Mzdy za dovolenku vrátane sociálneho zabezpečenia | 28 308  | 33 471        | 28 308        | 0         | 33 471         |
| Overenie účtovnej závierky                        | 3 856   | 4 730         | 3 777         | 79        | 4 730          |
| Poradenstvo                                       | 2 400   | 1 800         | 2 400         | 0         | 1 800          |
| Iné   | 7 763   | 21 288        | 7 763         | 0         | 21 288         |
| <b>Zákonné rezervy krátkodobé spolu</b>           | <b>42 327</b>   | <b>61 289</b> | <b>42 248</b> | <b>79</b> | <b>61 289</b>  |
| <b>Ostatné rezervy krátkodobé</b>                 |   |               |               |           |                |
| Odmeny pracovníkom                                | 17 000  | 6 000         | 17 000        | 0         | 6 000          |
| Poistne k odmenam                                 | 704   | 2 112         | 704           | 0         | 2 112          |
| Iné   | 0   | 0             | 0             | 0         | 0              |
|   | <b>17 704</b>   | <b>8 112</b>  | <b>17 704</b> | <b>0</b>  | <b>8 112</b>   |

**3.**
**Závazky**

Štruktúra záväzkov (okrem bankových úverov) podľa zostatkovej doby splatnosti je uvedená v nasledujúcom prehľade:

|   | 31. 12. 2013     | 31. 12. 2012     |
|---|------------------|------------------|
| Závazky po lehote splatnosti                                    | 15 412           | 0                |
| Závazky so zostatkovou dobou splatnosti do jedného roka vrátane | 1 714 945        | 1 085 806        |
| <b>Krátkodobé záväzky spolu</b>                                 | <b>1 730 357</b> | <b>1 085 806</b> |
| Závazky so zostatkovou dobou splatnosti jeden rok až päť rokov  | 9 329            | 6 940            |
| Závazky so zostatkovou dobou splatnosti nad päť rokov           | 0                | 0                |
| <b>Dlhodobé záväzky spolu</b>                                   | <b>9 329</b>     | <b>6 940</b>     |

Spoločnosť prijala krátkodobú pôžičku od materskej účtovnej jednotky. Informácie o tejto pôžičke sú uvedené v nasledujúcej tabuľke:

| Položka              | Mena | Úrok<br>p. a. v %  | Dátum<br>splatnosti | Suma istiny v príslušnej<br>mene k 31. decembru<br>2013 | Suma istiny v príslušnej<br>mene k 31. decembru<br>2012 |
|----------------------|------|--------------------|---------------------|---|---|
| Falck Emergency a.s. | EUR  | 12M EURIBOR + 1,5% | 30.6.13             | 0   | 100 000   |
| Falck Emergency a.s. | EUR  | 12M EURIBOR + 1,5% | 24.1.14             | 400 000   | 400 000   |
| Falck Emergency a.s. | EUR  | 12M EURIBOR + 1,5% | 14.2.14             | 200 000   | 200 000   |
| Falck Emergency a.s. | EUR  | 12M EURIBOR + 1,5% | 6.2.14              | 520 000   | 0   |
| Falck Emergency a.s. | EUR  | 12M EURIBOR + 1,5% | 28.2.14             | 100 000   | 0   |
| Falck Emergency a.s. | EUR  | 12M EURIBOR + 1,5% | 16.9.14             | 100 000   | 0   |
|                      |      |                    |                     | <u>1 320 000</u>  | <u>700 000</u>  |

Istina nezaručených pôžičiek vo výške 1 320 000 EUR je uvedená na riadku 110 súvahy spoločne s nezaplatenými úrokmi z pôžičiek v celkovej výške 54 388 EUR. (rok 2012: 38 195EUR).

#### 4. Odložená daňová pohľadávka

Výpočet odloženej daňovej pohľadávky je uvedený v nasledujúcom prehľade:

|   |   | 31. 12. 2013         | 31. 12. 2012      |
|---|---|----------------------|-------------------|
| Dočasné rozdiely medzi účtovnou hodnotou majetku  | a | -99 747              | -32 694           |
| daňovou základňou, z toho:                        |   |                      |                   |
| – odpočítateľné                                   |   | -99 747              | -38 034           |
| – zdaniteľné                                      |   | 0                    | 5 340             |
| Dočasné rozdiely medzi účtovnou hodnotou záväzkov | a | 0                    | 8 112             |
| daňovou základňou, z toho:                        |   |                      |                   |
| – odpočítateľné                                   |   | 0                    | 0                 |
| – zdaniteľné                                      |   | 0                    | 8 112             |
| Možnosť umorovať daňovú stratu v budúcnosti       |   | 216 723              | 24 582            |
| Možnosť previesť nevyužitú daňovú odpočty         |   | 0                    | 0                 |
| Sadzba dane z príjmov (v %)                       |   | 22                   | 23                |
| <b>Odložená daňová pohľadávka</b>                 |   | <u><b>25 735</b></u> | <u><b>0</b></u>   |
| <b>Uplatnená daňová pohľadávka</b>                |   | <u><b>25 735</b></u> | <u><b>424</b></u> |
| Zaučtovaná ako zníženie nákladov                  |   | 25 735               | 424               |
| Zaučtovaná do vlastného imania                    |   | 0                    | 0                 |
| <b>Odložený daňový záväzok</b>                    |   | <u><b>0</b></u>      | <u><b>0</b></u>   |
| <b>Zmena odloženého daňového záväzku</b>          |   | <b>0</b>             | <b>0</b>          |
| Zaučtovaná ako náklad                             |   | 0                    | 0                 |
| Zaučtovaná do vlastného imania                    |   | 0                    | 0                 |

Spoločnosť v roku 2013 účtovala o odloženej daňovej pohľadávke vo výške 25 735 EUR vzhľadom na očakávané daňové zisky v budúcich obdobiach.

Spoločnosť v roku 2012 neúčtovala o odloženej daňovej pohľadávke z dôvodu opatrnosti a vzhľadom na fakt, že neočakávala daňové zisky v budúcich obdobiach.

## 5. Sociálny fond

Tvorba a čerpanie sociálneho fondu v priebehu účtovného obdobia sú znázornené v nasledujúcom prehľade:

|  | 31. 12. 2013 | 31. 12. 2012 |
|--|--------------|--------------|
| <b>Začiatkový stav sociálneho fondu</b>    | <b>6 940</b> | <b>4 984</b> |
| Tvorba sociálneho fondu na ťarchu nákladov | 9 999        | 9 666        |
| Tvorba sociálneho fondu zo zisku           | 0            | 0            |
| Ostatná tvorba sociálneho fondu            | 0            | 0            |
| <i>Tvorba sociálneho fondu spolu</i>       | <i>9 999</i> | <i>9 666</i> |
| <i>Čerpanie sociálneho fondu</i>           | <i>7 610</i> | <i>7 710</i> |
| <b>Konečný zostatok sociálneho fondu</b>   | <b>9 329</b> | <b>6 940</b> |

Časť sociálneho fondu sa podľa zákona o sociálnom fonde tvorí povinne na ťarchu nákladov a časť sa môže vytvárať zo zisku. Sociálny fond sa podľa zákona o sociálnom fonde čerpá na sociálne, zdravotné, rekreačné a iné potreby zamestnancov.

## H. INFORMÁCIE O VÝNOSOCH

### 1. Tržby za vlastné výkony a tovar

Tržby za vlastné výkony a tovar podľa jednotlivých segmentov, t. j. podľa typov výrobkov a služieb, a podľa hlavných teritórií sú uvedené v nasledujúcom prehľade:

| Oblasť<br>odbytu       | Služby prevádzky HU |                  | Poradenstvo    |                | Služby a tovar |               | Spolu            |                  |
|------------------------|---------------------|------------------|----------------|----------------|----------------|---------------|------------------|------------------|
|                        | 2013                | 2012             | 2013           | 2012           | 2013           | 2012          | 2013             | 2012             |
| a                      | b                   | c                | d              | e              | f              | g             |                  |                  |
| Slovenská<br>republika | 3 426 107           | 3 190 962        | 0              | 0              | 57 578         | 48 267        | <b>3 483 685</b> | <b>3 239 229</b> |
| Rumunsko               | 0                   | 0                | 116 537        | 118 333        | 0              | 0             | <b>116 537</b>   | <b>118 333</b>   |
| <b>Spolu</b>           | <b>3 426 107</b>    | <b>3 190 962</b> | <b>116 537</b> | <b>118 333</b> | <b>57 578</b>  | <b>48 267</b> | <b>3 600 222</b> | <b>3 357 562</b> |

**2. Výnosy z hospodárskej činnosti, finančnej činnosti a mimoriadnej činnosti**

Prehľad o výnosoch z hospodárskej činnosti, finančnej činnosti a mimoriadnej činnosti je uvedený v nasledujúcom prehľade:

|  | 2013          | 2012           |
|--|---------------|----------------|
| <b>Ostatné významné položky výnosov z hospodárskej činnosti, z toho:</b> | <b>31 529</b> | <b>364 739</b> |
| Refakturácia nákladov  | 7 344         | 751            |
| Výnosy z rekonštrukcie haly H2   | 0             | 347 685        |
| Tržby z predaja dlhodobého majetku a materiálu                           | 6 667         | 14 104         |
| Výnosy-Poistné udalosti  | 7 158         | 0              |
| Iné  | 10 360        | 2 199          |
| <b>Finančné výnosy, z toho:</b>  | <b>14</b>     | <b>679</b>     |
| <i>Kurzové zisky, z toho:</i>  | <i>0</i>      | <i>0</i>       |
| Kurzové zisky ku dňu, ku ktorému sa zostavuje účtovná závierka           | 0             | 0              |
| <i>Ostatné významné položky finančných výnosov, z toho:</i>              | <i>14</i>     | <i>679</i>     |
| Výnosové úroky   | 14            | 99             |
| Ostatné výnosy z finančnej činnosti                                      | 0             | 580            |
| <b>Mimoriadne výnosy</b>   | <b>0</b>      | <b>0</b>       |

**3. Čistý obrat**

Čistý obrat Spoločnosti na účely zistenia povinnosti overenia individuálnej účtovnej závierky audítorom [§ 19 ods. 1 písm. a) zákona o účtovníctve] je uvedený v nasledujúcom prehľade:

|   |                         |                         |
|---|-------------------------|-------------------------|
| Tržby za vlastné výrobky                | 0                       | 0                       |
| Tržby z predaja služieb                 | 3 548 604               | 3 319 988               |
| Tržby za tovar                          | 51 618                  | 37 574                  |
| Výnosy zo zákazky                       | 0                       | 0                       |
| Výnosy z nehnuteľnosti na predaj        | 0                       | 0                       |
| Iné výnosy súvisiace s bežnou činnosťou | 31 543                  | 365 418                 |
| <b>Čistý obrat spolu</b>                | <b><u>3 631 765</u></b> | <b><u>3 722 980</u></b> |

**I. INFORMÁCIE O NÁKLADOCH**
**1. Náklady na poskytnuté služby, ostatné náklady na hospodársku činnosť, finančné a mimoriadne náklady**

Prehľad o nákladoch na poskytnuté služby, ostatných nákladoch na hospodársku činnosť, finančných a mimoriadnych nákladoch:

|   | 2013           | 2012           |
|---|----------------|----------------|
| <b>Náklady na poskytnuté služby, z toho:</b>                              | <b>620 051</b> | <b>515 710</b> |
| <i>Náklady voči audítorovi, audítorskej spoločnosti, z toho:</i>          | 4 424          | 4 730          |
| Súvisiace audítorské služby   | 4 424          | 4 730          |
| Daňové poradenstvo  | 0              | 0              |
| <i>Ostatné významné položky nákladov za poskytnuté služby, z toho:</i>    | 615 627        | 510 980        |
| Opravy a servisné kontroly  | 235 280        | 195 390        |
| Poradenstvo   | 222 641        | 152 652        |
| Nájomné   | 32 045         | 32 486         |
| Cestovné  | 11 445         | 26 675         |
| Školenie  | 16 376         | 18 868         |
| Royalties   | 17 508         | 17 555         |
| PZS a ZS  | 14 486         | 0              |
| BOZP a PO   | 3 751          | 0              |
| Subdodávky  | 2 215          | 14 210         |
| Náklady na inzerciu, reklamu  | 7 100          | 10 308         |
| Telefóny, internet  | 7 170          | 7 683          |
| Náklady na reprezentáciu  | 12 223         | 2 662          |
| Prepravné   | 2 200          | 1 980          |
| Preklady a tlmočenie  | 679            | 230            |
| Ostatné   | 30 508         | 30 281         |
| <b>Ostatné významné položky nákladov z hospodárskej činnosti, z toho:</b> | <b>45 341</b>  | <b>342 223</b> |
| Náklady na rekonštrukciu haly H2  | 15 100         | 314 922        |
| Dane a poplatky   | 10 252         | 10 128         |
| Poistenie   | 10 168         | 12 360         |
| Zostatková cena predaného majetku a materiálu                             | 9 211          | 2 474          |
| Opravná položka k pohľadávkam   | -5 340         | -593           |
| Dary  | 311            | 393            |
| Iné   | 5 639          | 2 539          |
| <b>Finančné náklady, z toho:</b>  | <b>33 147</b>  | <b>22 847</b>  |
| <i>Kurzové straty, z toho:</i>  | 57             | 308            |
| Kurzové straty ku dňu, ku ktorému sa zostavuje účtovná zvierka            | 0              | 0              |
| <i>Ostatné významné položky finančných nákladov, z toho:</i>              | 33 090         | 22 539         |
| Nákladové úroky   | 32 582         | 21 806         |
| Bankové poplatky  | 508            | 733            |
| Iné   | 0              | 0              |

**J. INFORMÁCIE O DANIACH Z PRÍJMOV**

Sadzba dane z príjmov pre rok 2013 je 23 %. Spoločnosť nemala žiadne úľavy z daní.

Na výpočet odloženej dane bola použitá sadzba dane z príjmov právnických osôb 22 %, ktorá je v platnosti od 1. januára 2014.

Prevod od teoretickej dane z príjmov k vykázanej dani z príjmov je uvedený v nasledujúcom prehľade:

| a  | 2013             |                |                | 2012             |             |                |
|--|------------------|----------------|----------------|------------------|-------------|----------------|
|  | Základ dane<br>b | Daň<br>c       | Daň v %<br>d   | Základ dane<br>e | Daň<br>f    | Daň v %<br>g   |
| Výsledok hospodárenia pred zdanením, z toho: | -86 148          |                | 100,00 %       | -56 478          |             | 100,00 %       |
| teoretická daň                               |                  | -19 814        | 23,00 %        |                  | -10 731     | 19,00 %        |
| Daňovo neuznané náklady                      | 86 162           | 19 817         | -23,00 %       | 56 572           | 10 749      | -19,03 %       |
| Výnosy nepodliehajúce dani                   | 0                | 0              | 0,00 %         | 0                | 0           | 0,00 %         |
| Umorenie daňovej straty                      | 0                | 0              | 0,00 %         | 0                | 0           | 0,00 %         |
| Spolu  | 14               | 3              | 0,00 %         | 94               | 18          | -0,03 %        |
| <b>Splatná daň z príjmov</b>                 |                  | <b>3</b>       | <b>0,00 %</b>  |                  | <b>18</b>   | <b>-0,03 %</b> |
| Odložená daň z príjmov                       |                  | -25 735        | 29,87 %        |                  | -424        | 0,75 %         |
| <b>Celková daň z príjmov</b>                 |                  | <b>-25 732</b> | <b>29,87 %</b> |                  | <b>-406</b> | <b>0,72 %</b>  |

Daňovo neuznané náklady obsahujú aj sumu daňovej straty, z ktorej bola vykázaná odložená daň v hodnote 143 380 EUR (2012: 108 977 EUR, z ktorej nebola vykázaná odložená daň). Daňovo neuznané náklady ďalej obsahujú aj položky znižujúce základ dane, najmä použitie a rozpustenie rezerv, ktorých tvorba nie je daňovo uznaným nákladom a záporný rozdiel medzi účtovnými a daňovými odpismi dlhodobého majetku.

Ďalšie informácie k odloženým daniam:

|   | 2013   | 2012   |
|---|--------|--------|
| Suma odloženej daňovej pohľadávky účtovanej ako náklad alebo výnos vyplývajúca zo zmeny sadzby dane z príjmov   | -1 170 | 0      |
| Suma odloženého daňového záväzku účtovaného ako náklad alebo výnos vyplývajúci zo zmeny sadzby dane z príjmov   | 0      | 0      |
| Suma odloženej daňovej pohľadávky týkajúca sa umorenia daňovej straty, nevyužitých daňových odpočtov a iných nárokov, ako aj dočasných rozdielov predchádzajúcich účtovných období, ku ktorým sa v predchádzajúcich účtovných obdobiach odložená daňová pohľadávka neúčtovala | 11 713 | 0      |
| Suma odloženého daňového záväzku, ktorý vznikol z dôvodu neúčtovania tej časti odloženej daňovej pohľadávky v bežnom účtovnom období, o ktorej sa účtovalo v predchádzajúcich účtovných obdobiach   | 0      | 0      |
| Suma neuplatneného umorenia daňovej straty, nevyužitých daňových odpočtov a iných nárokov a odpočítateľných dočasných rozdielov, ku ktorým nebola účtovaná odložená daňová pohľadávka   | 0      | 50 925 |

**K. INFORMÁCIE O ÚDAJOCH NA PODSÚVAHOVÝCH ÚČTOCH****1. Najatý majetok**

Spoločnosť má v nájme administratívne priestory v Bratislave, Orechovej Potôni, SE Vojany a v Košiciach spolu 1 615,61 m<sup>2</sup>. Nájomná zmluva v Bratislave je uzatvorená na obdobie od 1. februára 2011 do 31. januára 2016. Nájomná zmluva v Košiciach je uzatvorená na obdobie od 1. decembra 2009 do 30. novembra 2014. Nájomná zmluva v Orechovej Potôni je uzatvorená na obdobie od 1. septembra 2010 do 30. septembra 2014. Nájomná zmluva v SE Vojany je uzatvorená na obdobie od 1. januára 2012 do 31. decembra 2019.

**L. INFORMÁCIE O INÝCH AKTÍVACH A INÝCH PASÍVACH****1. Podmienené záväzky**

Vzhľadom na to, že mnohé oblasti slovenského daňového práva doteraz neboli dostatočne overené praxou, existuje neistota v tom, ako ich budú daňové orgány aplikovať. Mieru tejto neistoty nie je možné kvantifikovať a zanikne až potom, keď budú k dispozícii právne precedensy, prípadne oficiálne interpretácie príslušných orgánov.

Daňové priznania zostávajú otvorené a môžu byť predmetom kontroly počas obdobia piatich rokov. Skutočnosť, že určité obdobie alebo daňové priznanie vzťahujúce sa na toto obdobie bolo kontrolované, nemá vplyv na vylúčenie tohto obdobia z prípadnej ďalšej kontroly počas obdobia piatich rokov. V dôsledku toho sú k 31. decembru 2013 daňové priznania spoločnosti za roky 2009 až 2013 otvorené a môžu sa stať predmetom kontroly.

Podľa súčasných slovenských zákonov má spoločnosť povinnosť vyplatiť zamestnancom pri odchode do starobného dôchodku odchodné vo výške priemerného mesačného zárobku. Spoločnosť odhadla, že výška takéhoto záväzku nie je významná. Účtovné výkazy neobsahujú žiadnu úpravu z tohto titulu.

**2. Ostatné finančné povinnosti**

Spoločnosť má v nájme administratívne priestory v Bratislave, Orechovej Potôni, SE Vojany a v Košiciach spolu 1 615,61 m<sup>2</sup>. Nájomná zmluva v Bratislave je uzatvorená na obdobie od 1. februára 2011 do 31. januára 2016. Nájomná zmluva v Košiciach bola uzatvorená na obdobie od 1. decembra 2009 do 30. novembra 2014. Nájomná zmluva v Orechovej Potôni je uzatvorená na obdobie od 1. septembra 2010 do 30. septembra 2014. Nájomná zmluva v SE Vojany je uzatvorená na obdobie od 1. januára 2012 do 31. decembra 2019.

Mesačné splátky za nájomné a služby v Bratislave predstavujú sumu 770 Eur. Mesačné splátky za nájomné a služby v Košiciach predstavovali sumu 156 Eur. Mesačné splátky za nájomné a služby v Orechovej Potôni predstavujú sumu 708 Eur. Mesačné splátky za nájomné a služby v SE Vojany predstavujú sumu 1 063,40 Eur.

**M. INFORMÁCIE O PRÍJMOCH A VÝHODÁCH ČLENOV ŠTATUTÁRNYCH ORGÁNOV, DOZORNÝCH ORGÁNOV A INÝCH ORGÁNOV ÚČTOVNEJ JEDNOTKY**

Hrubé príjmy členov štatutárnych orgánov Spoločnosti za ich činnosť pre Spoločnosť v sledovanom účtovnom období boli vo výške 0 EUR (v roku 2012: 0 EUR), hrubé príjmy dozorných orgánov Spoločnosti vo výške 3 600 EUR (v roku 2012: 3 600 EUR).

Prehľad o príjmoch a výhodách členov štatutárnych, dozorných a iných orgánov:

| Druh príjmu, výhody<br>a | Hodnota príjmu, výhody súčasných členov orgánov<br>b |                   |                   | Hodnota príjmu, výhody bývalých členov orgánov<br>c |                   |                   |
|--------------------------|--|-------------------|-------------------|---|-------------------|-------------------|
|                          | štatutárnych   | dozorných         |                   | štatutárnych  | dozorných         |                   |
|                          |  | iných             |                   |   | iných             |                   |
|                          |  | Časť 1 - rok 2013 | Časť 2 - rok 2012 |   | Časť 1 - rok 2013 | Časť 2 - rok 2012 |
| Peňažné príjmy           | 0  | 3 600             | 0                 | 0   | 0                 | 0                 |
| Nepeňažné príjmy         | 0  | 0                 | 0                 | 0   | 0                 | 0                 |
| Peňažné preddavky        | 0  | 0                 | 0                 | 0   | 0                 | 0                 |
| Nepeňažné preddavky      | 0  | 0                 | 0                 | 0   | 0                 | 0                 |
| Poskytnuté úvery         | 0  | 0                 | 0                 | 0   | 0                 | 0                 |
| Poskytnuté záruky        | 0  | 0                 | 0                 | 0   | 0                 | 0                 |
| Iné                      | 0  | 0                 | 0                 | 0   | 0                 | 0                 |

#### N. INFORMÁCIE O EKONOMICKÝCH VZŤAHOCH ÚČTOVNEJ JEDNOTKY A SPRIAZNENÝCH OSÔB

Spoločnosť uskutočnila v priebehu účtovného obdobia nasledujúce transakcie so spriaznenými osobami, ktoré sú zahrnuté do skupiny FALCK:

Falck Emergency a.s., Galvaniho 7/D, 021 04 Bratislava, Slovenská republika

Falck Fire Services S.R.L., Avantgarde Office Building 54B, Bd. Iancu de Hunedoara Sector 1, BUCURESTI, Rumunsko

Falck SK a.s., Galvaniho 7/D, 021 04 Bratislava, Slovenská republika

Falck Záchraná a.s., Bačíková 7, 040 01 Košice, Slovenská republika

Falck Academy s.r.o., Bačíková 7, 040 01 Košice, Slovenská republika

Falck Healthcare a.s., Galvaniho 7/D, 021 04 Bratislava, Slovenská republika

Falck Danmark A/S, Politortvet, DK – 1780 Copennhagen, Dánsko

Obchody medzi týmito osobami a spoločnosťou sa uskutočňujú za obvyklých podmienok a za obvyklé ceny. O obchodoch so spriaznenými osobami rozhoduje predstavenstvo. Komentár k týmto obchodom je v jednotlivých častiach poznámok.

| Spriaznená osoba                          | Kód druhu obchodu | Hodnotové vyjadrenie obchodu |                |
|---|-------------------|------------------------------|----------------|
|   |                   | 2013                         | 2012           |
| a   | b                 | c                            | d              |
| <b>Transakcie so sesterskými podnikmi</b> |                   |                              |                |
| <b>Falck SK a.s.</b>                      |                   |                              |                |
| Licenčné poplatky                         | 05                | 17 508                       | 17 555         |
| <i>z toho realizované obchody</i>         |                   | <i>17 508</i>                | <i>17 555</i>  |
| Poskytnuté poradenstvo                    | 01                | 59 904                       | 59 904         |
| <i>z toho realizované obchody</i>         |                   | <i>59 904</i>                | <i>59 904</i>  |
| Tržby z predaja služieb                   | 11                | 0                            | 1 539          |
| <i>z toho realizované obchody</i>         |                   | <i>0</i>                     | <i>1 539</i>   |
| <b>Falck Fire Services S.R.L.</b>         |                   |                              |                |
| Nákup investícií                          | 01                | 10 000                       | 19 247         |
| <i>z toho realizované obchody</i>         |                   | <i>10 000</i>                | <i>19 247</i>  |
| Tržby z predaja služieb                   | 11                | 117 529                      | 118 333        |
| <i>z toho realizované obchody</i>         |                   | <i>0</i>                     | <i>118 333</i> |
| Tržby z predaja tovaru a majetku          | 02                | 9 864                        | 0              |
| <i>z toho realizované obchody</i>         |                   | <i>9 864</i>                 | <i>0</i>       |
| <b>Falck Healthcare a.s.</b>              |                   |                              |                |
| Pracovná zdravotná služba                 | 11                | 16 406                       | 10 187         |
| <i>z toho realizované obchody</i>         |                   | <i>16 406</i>                | <i>10 187</i>  |
| Tržby z predaja tovaru                    | 02                | 208                          | 0              |
| <i>z toho realizované obchody</i>         |                   | <i>208</i>                   | <i>0</i>       |
| <b>Falck Academy s.r.o.</b>               |                   |                              |                |
| Kurzy KPP                                 | 11                | 4 130                        | 10 564         |
| <i>z toho realizované obchody</i>         |                   | <i>4 130</i>                 | <i>10 564</i>  |
| Tržby z predaja služieb                   | 02                | 2 781                        | 0              |
| <i>z toho realizované obchody</i>         |                   | <i>2 781</i>                 | <i>0</i>       |
| <b>Falck Danmark A/S</b>                  |                   |                              |                |
| Nákup investícií                          | 01                | 3 001                        | 0              |
| <i>z toho realizované obchody</i>         |                   | <i>3 001</i>                 | <i>0</i>       |
| <b>Falck Záchranná a.s.</b>               |                   |                              |                |
| Tržby z predaja tovaru                    | 02                | 4 560                        | 19 746         |
| <i>z toho realizované obchody</i>         |                   | <i>4 560</i>                 | <i>19 746</i>  |

Spoločnosť uskutočnila v priebehu bežného a predchádzajúceho účtovného obdobia nasledujúce transakcie s dcérskymi spoločnosťami a materskou spoločnosťou:

| Dcérska účtovná jednotka/Materská účtovná jednotka | Kód druhu obchodu | Hodnotové vyjadrenie obchodu |         |
|--|-------------------|------------------------------|---------|
|  |                   | 2013                         | 2012    |
| a  | b                 | c                            | d       |
| <b>Materská spoločnosť</b>                         |                   |                              |         |
| <b>Falck Emergency a.s.</b>                        |                   |                              |         |
| Prijatá pôžička                                    | 08                | 620 000                      | 700 000 |
| Nákladové úroky z pôžičiek                         | 08                | 32 582                       | 21 806  |
| Tržby z predaja služieb                            | 11                | 0                            | 3 000   |
| <i>z toho realizované obchody</i>                  |                   | 0                            | 3 000   |

Kód druhu obchodu:

- 01 – kúpa
- 02 – predaj
- 05 – licencia
- 08 – úver, pôžička
- 10 – záruka
- 11 – iný obchod

Vybrané aktíva a pasíva vyplývajúce z transakcií so spriaznenými osobami sú uvedené v nasledujúcom prehľade:

|   | 31. 12. 2013     | 31. 12. 2012   |
|---|------------------|----------------|
| Pohľadávky z obchodného styku                           | 60 929           | 1 796          |
| Ostatné pohľadávky v rámci konsolidovaného celku        | 0                | 0              |
| <b>Spolu aktíva</b>                                     | <b>60 929</b>    | <b>1 796</b>   |
| Ostatné krátkodobé záväzky (krátkodobá úročená pôžička) | 1 374 388        | 738 195        |
| Záväzky z obchodného styku                              | 7 581            | 7 297          |
| <b>Spolu pasíva</b>                                     | <b>1 381 969</b> | <b>745 492</b> |

**O. INFORMÁCIE O SKUTOČNOSTIACH, KTORÉ NASTALI PO DNI, KU KTORÉMU SA ZOSTAVUJE ÚČTOVNÁ ZÁVIERKA, DO DŇA ZOSTAVENIA ÚČTOVNEJ ZÁVIERKY**

Po 31. decembri 2013 nenastali žiadne udalosti majúce vplyv na verné zobrazenie skutočností, ktoré sú predmetom účtovníctva.

**P. INFORMÁCIE O VLASTNOM IMANÍ**

Prehľad o pohybe vlastného imania v priebehu účtovného obdobia je uvedený v nasledujúcom prehľade:

| a   | Bežné účtovné obdobie     |                 |             |               | f             |
|---|---------------------------|-----------------|-------------|---------------|---------------|
|   | Stav k<br>31.12.2012<br>b | Prírastky<br>c  | Úbytky<br>d | Presuny<br>e  |               |
| Základné imanie   | 199 200                   | 0               | 0           | 0             | 199 200       |
| Vlastné akcie a vlastné obchodné podiely                          | 0                         | 0               | 0           | 0             | 0             |
| Zmena základného imania   | 0                         | 0               | 0           | 0             | 0             |
| Pohľadávky za upísané vlastné imanie                              | 0                         | 0               | 0           | 0             | 0             |
| Emisné ážio   | 0                         | 0               | 0           | 0             | 0             |
| Ostatné kapitálové fondy  | 0                         | 0               | 0           | 0             | 0             |
| Zákonný rezervný fond (nedeliteľný fond) z kapitálových vkladov   | 17 268                    | 0               | 0           | -             | 17 268        |
| Oceňovacie rozdiely z precenenia majetku a záväzkov               | 0                         | 0               | 0           | 0             | 0             |
| Oceňovacie rozdiely z kapitálových účastí                         | 0                         | 0               | 0           | 0             | 0             |
| Oceňovacie rozdiely z precenenia pri zlúčení, splnutí a rozdelení | 0                         | 0               | 0           | 0             | 0             |
| Zákonný rezervný fond   | 0                         | 0               | 0           | 0             | 0             |
| Nedeliteľný fond  | 0                         | 0               | 0           | 0             | 0             |
| Štatutárne fondy a ostatné fondy                                  | 0                         | 0               | 0           | 0             | 0             |
| Nerozdelený zisk minulých rokov                                   | 0                         | 0               | 0           | 0             | 0             |
| Neuhradená strata minulých rokov                                  | -18 471                   | -56 072         | 0           | 0             | -74 543       |
| Výsledok hospodárenia bežného účtovného obdobia                   | -56 072                   | -60 418         | 0           | 56 072        | -60 418       |
| Vyplatené dividendy   | 0                         | 0               | 0           | 0             | 0             |
| Ostatné položky vlastného imania                                  | 0                         | 0               | 0           | 0             | 0             |
| Účet 491 - Vlastné imanie fyzickej osoby - podnikateľa            | 0                         | 0               | 0           | 0             | 0             |
| <b>Spolu</b>  | <b>141 925</b>            | <b>-116 490</b> | <b>0</b>    | <b>56 072</b> | <b>81 507</b> |

Výsledok hospodárenia za účtovné obdobie 2012 – účtovná strata vo výške 56 072 EUR bol na základe rozhodnutia valného zhromaždenia preúčtovaný na účet strát z minulých období.

Výsledok hospodárenia za účtovné obdobie 2013 – strata vo výške 60 418 Eur bude preúčtovaný na základe rozhodnutia valného zhromaždenia.

Prehľad o pohybe vlastného imania za predchádzajúce účtovné obdobie je uvedený v nasledujúcom prehľade:

|  | Stav k<br>31.12.2011 | Prírastky      | Úbytky   | Presuny  | Stav k<br>31.12.2012 |
|--|----------------------|----------------|----------|----------|----------------------|
| a  | b                    | c              | d        | e        | f                    |
| Základné imanie  | 199 200              | 0              | 0        | 0        | 199 200              |
| Vlastné akcie a vlastné obchodné podiely                           | 0                    | 0              | 0        | 0        | 0                    |
| Zmena základného imania  | 0                    | 0              | 0        | 0        | 0                    |
| Pohľadávky za upísané vlastné imanie                               | 0                    | 0              | 0        | 0        | 0                    |
| Emisné ážio  | 0                    | 0              | 0        | 0        | 0                    |
| Ostatné kapitálové fondy   | 0                    | 0              | 0        | 0        | 0                    |
| Zákonný rezervný fond (nedeliteľný fond) z kapitálových vkladov    | 5 006                | 0              | 0        | 12 262   | 17 268               |
| Oceňovacie rozdiely z precenenia majetku a záväzkov                | 0                    | 0              | 0        | 0        | 0                    |
| Oceňovacie rozdiely z kapitálových účastín                         | 0                    | 0              | 0        | 0        | 0                    |
| Oceňovacie rozdiely z precenenia pri zlúčení, splynutí a rozdelení | 0                    | 0              | 0        | 0        | 0                    |
| Zákonný rezervný fond  | 0                    | 0              | 0        | 0        | 0                    |
| Nedeliteľný fond   | 0                    | 0              | 0        | 0        | 0                    |
| Štatutárne fondy a ostatné fondy                                   | 0                    | 0              | 0        | 0        | 0                    |
| Nerozdelený zisk minulých rokov                                    | 0                    | 0              | 0        | 0        | 0                    |
| Neuhradená strata minulých rokov                                   | -128 829             | 0              | 0        | 110 358  | -18 471              |
| Výsledok hospodárenia bežného účtovného obdobia                    | 122 619              | -56 072        | 0        | -122 619 | -56 072              |
| Vyplatené dividendy  | 0                    | 0              | 0        | 0        | 0                    |
| Ostatné položky vlastného imania                                   | 0                    | 0              | 0        | 0        | 0                    |
| Účet 491 - Vlastné imanie fyzickej osoby - podnikateľa             | 0                    | 0              | 0        | 0        | 0                    |
| <b>Spolu</b>   | <b>197 996</b>       | <b>-56 072</b> | <b>0</b> | <b>0</b> | <b>141 925</b>       |

**Q. PREHLAD PEŇAŽNÝCH TOKOV K 31. DECEMBRU 2013**

Spoločnosť použila na vykazovanie peňažných tokov z prevádzkovej činnosti nepriamu metódu.

Prehľad peňažných tokov je uvedený v tabuľke:

|  | 2013            | 2012            |
|--|-----------------|-----------------|
| <b>Peňažné toky z prevádzkovej činnosti</b>                        |                 |                 |
| Peňažné toky z prevádzky   | -194 358        | -343 497        |
| Prijaté úroky  | 14              | 99              |
| Zaplatená daň z príjmov  | -16 389         | -5 117          |
| Vrátené preddavky na daň z príjmov                                 | -631            | 0               |
| <b>Čisté peňažné toky z prevádzkovej činnosti</b>                  | <b>-211 364</b> | <b>-348 515</b> |
| <b>Peňažné toky z investičnej činnosti</b>                         |                 |                 |
| Nákup dlhodobého majetku   | -529 758        | -141 919        |
| Príjmy z predaja dlhodobého majetku                                | 6 667           | 14 104          |
| <b>Čisté peňažné toky z investičnej činnosti</b>                   | <b>-523 091</b> | <b>-127 815</b> |
| <b>Peňažné toky z finančnej činnosti</b>                           |                 |                 |
| Príjmy z úverov  | 720 000         | 550 000         |
| Splátky prijatých úverov   | -100 000        | 0               |
| <b>Čisté peňažné toky z finančnej činnosti</b>                     | <b>620 000</b>  | <b>550 000</b>  |
| (Úbytok) prírastok peňažných prostriedkov a peňažných ekvivalentov | -114 455        | 73 670          |
| Peňažné prostriedky a peňažné ekvivalenty na začiatku roka         | 331 081         | 257 411         |
| <b>Peňažné prostriedky a peňažné ekvivalenty na konci roka</b>     | <b>216 626</b>  | <b>331 081</b>  |

**Peňažné toky z prevádzky**

|   | 2013            | 2012            |
|---|-----------------|-----------------|
| <b>Čistý zisk (pred odpočítaním úrokových, daňových a mimoriadnych položiek)</b>                        | <b>-86 150</b>  | <b>-56 478</b>  |
| Úpravy o nepeňažné operácie:  |                 |                 |
| Odpisy dlhodobého hmotného a nehmotného majetku   | 123 439         | 65 624          |
| Úroky účtované do výnosov   | -14             | -99             |
| Úroky účtované do nákladov  | 32 582          | 21 806          |
| Opravná položka k pohľadávkam   | -5 340          | -593            |
| Rezervy   | 377             | 10 056          |
| Strata (zisk) z predaja dlhodobého majetku  | 2 543           | -11 630         |
| Iné nepeňažné operácie  | 5               | 5               |
| Zisk z prevádzky pred zmenou pracovného kapitálu  | 67 442          | 28 691          |
| Zmena pracovného kapitálu:  |                 |                 |
| Úbytok (prírastok) pohľadávok z obchodného styku a iných pohľadávok (vrátane časového rozlíšenia aktív) | -263 338        | -71 148         |
| Úbytok (prírastok) zásob  | -9 209          | 6 797           |
| (Úbytok) prírastok záväzkov (vrátane časového rozlíšenia pasív)   | 10 747          | -307 837        |
| <b>Peňažné toky z prevádzky</b>   | <b>-194 358</b> | <b>-343 497</b> |

**Peňažné prostriedky**

Peňažnými prostriedkami (angl. cash) sa rozumejú peňažné hotovosti, ekvivalenty peňažných hotovostí, peňažné prostriedky na bežných účtoch v bankách, kontokorentný účet a časť zostatku účtu Peniaze na ceste, ktorý sa viaže na prevod medzi bežným účtom a pokladnicou alebo medzi dvoma bankovými účtami.

**Ekvivalenty peňažných prostriedkov**

Ekvivalentmi peňažných prostriedkov (angl. cash equivalents) sa rozumie krátkodobý finančný majetok zameniteľný za vopred známu sumu peňažných prostriedkov, pri ktorom nie je riziko výraznej zmeny jeho hodnoty v najbližších troch mesiacoch odo dňa, ku ktorému sa zostavuje účtovná závierka, napríklad termínované vklady na bankových účtoch, ktoré sú uložené najviac na trojmesačnú výpovednú lehotu, likvidné cenné papiere určené na obchodovanie, prioritné akcie obstarané účtovnou jednotkou, ktoré sú splatné do troch mesiacov odo dňa, ku ktorému sa zostavuje účtovná závierka.