

## POZNÁMKY

individuálnej účtovnej závierky  
zostavenej k 31. decembru 2013

v  eurocentoch  celých eurách \*)

Za obdobie od Mesiac Rok  
0 1 2 0 1 3 do 1 2 2 0 1 3

Bezprostredne predchádzajúce obdobie od 0 1 2 0 1 2 do 1 2 2 0 1 2

Dátum vzniku účtovnej jednotky  
1 1 1 1 2 0 0 2

Účtovná závierka

\*)  
 riadna  
 mimoriadna  
 priebežná

Účtovná závierka

\*)  
 zostavená  
 schválená

IČO  
3 5 8 4 8 9 1 0

DIČ  
2 0 2 0 2 6 3 3 2 2

Kód SK NACE  
8 1 . 2 9 . 0

Obchodné meno (názov) účtovnej jednotky

T e c h n i c k é s l u ž b y - . A . S . A . s . r . o .




Sídlo účtovnej jednotky

Ulica Číslo  
B a z o v á 6

PSČ Obec  
8 2 1 0 8 B r a t i s l a v a

Číslo telefónu Číslo Faxu  
0 2 / 5 0 2 0 6 8 2 3 0 2 / 5 0 2 0 6 8 1 3

E-mailová adresa

Zostavená dňa: 0 7 0 2 2 0 1 4	Podpisový záznam osoby zodpovednej za vedenie účtovníctva: 	Podpisový záznam osoby zodpovednej za zostavenie účtovnej závierky: 	Podpisový záznam člena štatutárneho orgánu účtovnej jednotky alebo fyzickej osoby, ktorá je účtovnou jednotkou: 
Schválená dňa: / /			

\*) Vyznačuje sa

## Poznámky k účtovnej závierke zostavenej k 31. decembru 2013

### A. ZÁKLADNÉ INFORMÁCIE

#### 1. Obchodné meno a sídlo

Technické služby - .A.S.A. s.r.o.  
Bazová 6  
821 08 Bratislava

Spoločnosť Technické služby - .A.S.A. s.r.o.(ďalej len „Spoločnosť“) bola založená 11. novembra 2002 a do Obchodného registra bola zapísaná 1. januára 2003 (Obchodný register Okresného súdu I v Bratislave, oddielSro, vložka č. 27887/B).

#### 2. Hlavné činnosti Spoločnosti podľa výpisu z Obchodného registra

- čistenie a údržba komunikácií
- vnútroštátna nákladná cestná doprava
- nákup a predaj pohonných hmôt,olejov a mazív
- údržba a čistenie kanalizácie
- údržba zelene,záhradnícke a sadovnícke práce
- zber,odvoz a likvidácia iného než nebezpečného odpadu
- zimná a letná údržba odstavných plôch a verejných priestranstiev
- prenájom strojov,dopravných prostriedkov a zariadení
- kúpa a predaj tovaru konečným spotrebiteľom v rozsahu voľnej činnosti (maloobchod)
- kúpa a predaj tovaru iným prevádzkovateľom živnosti v rozsahu voľnej činnosti (veľkoobchod)
- správa trhových miest
- montáž a údržba zvislého dopravného značenia
- konzultačná a poradenská činnosť v oblasti obchodu,služieb a výroby v rozsahu voľnej činnosti
- sprostredkovateľská činnosť v oblasti obchodu,služieb a výroby v rozsahu voľnej živnosti
- činnosť organizačných a ekonomických poradcov
- výroba,oprava a údržba motorových vozidiel,stavebných mechanizmov a komunálnych strojov
- prevádzka a údržba detských ihrísk a pieskovísk, osadzovanie a údržba lavičiek,údržba športovýchzariadení
- vodorovné dopravné značenie komunikácií,vrátane jeho odstraňovania

#### 3. Neobmedzené ručenie

Spoločnosť nie jeneobmedzene ručiacim spoločníkom v iných účtovných jednotkách.

#### 4. Počet zamestnancov

Názov položky	Stav k 31.12.2013	Stav k 31.12.2012
Priemerný prepočítaný počet zamestnancov	81	84
Stav zamestnancov ku dňu, ku ktorému sa zostavuje účtovná závierka, z toho:	106	116
počet vedúcich zamestnancov	4	4

#### 5. Právny dôvod na zostavenie účtovnej závierky

Účtovná závierka Spoločnosti k 31. decembru 2013 je zostavená ako riadna účtovná závierka podľa § 17 ods. 6 zákona NR SR č. 431/2002 Z.z. o účtovníctve v znení neskorších predpisov (ďalej len „zákon o účtovníctve“) za účtovné obdobie od 1. januára 2013 do 31. decembra 2013.

## 6. Dátum schválenia účtovnej závierky za predchádzajúce účtovné obdobie

Valné zhromaždenie schválilo dňa 28.júna 2013 účtovnú závierku Spoločnosti za predchádzajúce účtovné obdobie.

## B. ORGÁNY A SPOLOČNÍCI SPOLOČNOSTI

### 1. Orgány Spoločnosti

	Stav k 31.12.2013	Stav k 31.12.2012
Konatelia:	Ing. Jan Ludvík Katarína Branovičová (od 30. apríla 2013) Ing. Vlastislav Gúth (do 30. apríla 2013)	Ing. Vlastislav Gúth Ing. Jan Ludvík

### 2. Spoločníci Spoločnosti

Štruktúra spoločníkov Spoločnosti k 31. decembru 2013 a k 31. decembru 2012:

Spoločník, akcionár a	Výška podielu na základnom imaní		Podiel na hlasovacích právach v % d	Iný podiel na ostatných položkách VI ako na ZI v % e
	absolútne b	v % c		
.A.S.A. International Environmental Services GmbH	10 000	100,00%	100,00%	0
<b>Spolu</b>	<b>10 000</b>	<b>100,00%</b>	<b>100,00%</b>	<b>0</b>

## C. KONSOLIDOVANÝ CELOK

Spoločnosť sa zahrňuje do konsolidovanej účtovnej závierky spoločnosti .A.S.A. International Environmental Services GmbH., Hans Hruschka Gasse 9, 2325 Himberg, Rakúsko, ktorá je súčasťou konsolidovanej účtovnej závierky skupiny FOMENTO DE CONSTRUCCIONES y CONTRATAS, S.A. (FCC), Federico Salmón, 13, E 28016 Madrid, Španielsko. Tieto konsolidované účtovné závierky je možné dostať priamo v sídle uvedených spoločností.

## D. ÚČTOVNÉ METÓDY A VŠEOBECNÉ ÚČTOVNÉ ZÁSADY

### a) Východiská pre zostavenie účtovnej závierky

Účtovná závierka Spoločnosti bola zostavená za predpokladu nepretržitého trvania jej činnosti v súlade so zákonom o účtovníctve platným v Slovenskej republike a nadväzujúcimi postupmi účtovania.

Účtovníctvo Spoločnosť vedie na základe dodržania časovej a vecnej súvislosti nákladov a výnosov. Za základ sa berú všetky náklady a výnosy, ktoré sa vzťahujú na účtovné obdobie bez ohľadu na dátum ich platenia.

Peňažné údaje v účtovnej závierke sú uvedené v celých EUR, pokiaľ nie je určené inak.

Účtovné metódy a všeobecné účtovné zásady Spoločnosť aplikovala konzistentne s predchádzajúcim účtovným obdobím.

## b) Dlhodobý hmotný majetok

Dlhodobý majetok nakupovaný sa oceňuje obstarávacou cenou, ktorá zahrňuje cenu, za ktorú sa majetok obstarala náklady súvisiace s obstaraním (clo, prepravu, montáž, poistné a pod.). Súčasťou obstarávacej ceny dlhodobého hmotného majetku sú úroky z úverov .

Dlhodobý hmotný majetok sa odpisuje podľa odpisového plánu, ktorý bol zostavený na základe predpokladanej doby jeho používania zodpovedajúcej spotrebe budúcich ekonomických úžitkov z majetku. Odpisovať sa začína prvým dňom mesiaca nasledujúceho po uvedení majetku do používania. Hmotný majetok okrem kontajnerov a popolníc, ktorého obstarávacia cena (resp. vlastné náklady) neprevýši 1 700 EUR, sa nezaraďuje na účty dlhodobého majetku a odpisuje sa jednorazovo pri uvedení do používania.

Predpokladaná doba používania, metóda odpisovania a odpisová sadzba sú uvedené v nasledujúcej tabuľke:

	Predpokladaná doba používania v rokoch	Metóda odpisovania	Ročná odpisová sadzba v %
Stavby			
Samostatný hnutelný majetok			
<i>Stroje, prístroje a zariadenia</i>	4-8	Rovnomerná	25 - 12,5
<i>Dopravné prostriedky</i>	4-6	Rovnomerná	25-16,67
<i>Kontajnery a popolnice, ktorých obstarávacia cena neprevýši 1 700 EUR</i>	2,5,6	Rovnomerná	50; 20; 16,67
Hmotný majetok, ktorého obstarávacia cena neprevýši 1 700 EUR		Jednorázovo	100

V prípade prechodného zníženia úžitkovej hodnoty dlhodobého majetku, ktorá bola zistená pri inventarizácii a je výrazne nižšia ako jeho ocenenie v účtovníctve po odpočítaní oprávok, je vytvorená opravná položka na úroveň jeho zistenej úžitkovej hodnoty.

## c) Cenné papiere a podiely

Cenné papiere a podiely sa oceňujú pri nadobudnutí obstarávacími cenami, t.j. vrátane nákladov súvisiacich s obstaraním.

Podiely na základnom imaní v obchodných spoločnostiach, pre ktoré je účtovná jednotka materskou účtovnou jednotkou, alebo v ktorých má účtovná jednotka podstatný vplyv, sa oceňujú v obstarávacej cene.

## d) Zásoby

Zásoby nakupované sa oceňujú obstarávacou cenou, ktorá zahrňuje cenu, za ktorú sa majetok obstarala náklady súvisiace s obstaraním (clo, prepravu, poistné, provízie a pod.) znížené o zľavy z ceny. Zľava z ceny poskytnutá k už predaným alebo spotrebovaným zásobám sa účtuje ako zníženie nákladov na predané alebo spotrebované zásoby. Spoločnosť účtuje o zásobách spôsobom A tak, ako to definujú postupy účtovania. Úbytok zásob sa účtuje v cene zistenej metódou váženého aritmetického priemeru.

Ak sú obstarávacia cena alebo vlastné náklady zásob vyššie než ich čistá realizačná hodnota ku dňu, ku ktorému sa zostavuje účtovná závierka, vytvára sa opravná položka k zásobám vo výške rozdielu medzi ich ocenením v účtovníctve a ich čistou realizačnou hodnotou. Čistá realizačná hodnota je predpokladaná predajná cena zásob znížená o predpokladané náklady na ich dokončenie a náklady súvisiace s ich predajom.

Zásoby Spoločnosti predstavujú predovšetkým soľ a iný posypový materiál pre zimnú údržbu a pohonné hmoty.

**e) Pohľadávky**

Pohľadávky sa pri ich vzniku oceňujú ich menovitou hodnotou (postúpené pohľadávky a pohľadávky nadobudnuté vkladom do základného imania sa oceňujú obstarávacou cenou, t.j. vrátane nákladov súvisiacich s obstaraním). Opravná položka sa vytvára k pochybným a nedobytným pohľadávkam, kde existuje riziko nevykonalnosti pohľadávok.

**f) Finančné účty**

Finančné účty tvorí peňažná hotovosť a zostatky na bankových účtoch, pričom riziko zmeny hodnoty tohto majetku je zanedbateľne nízke.

**g) Náklady budúcich období a príjmy budúcich období**

Náklady budúcich období a príjmy budúcich období sú vykazané vo výške, ktorá je potrebná na dodržanie zásady vecnej a časovej súvislosti s účtovným obdobím.

**h) Opravné položky**

Opravné položky sa tvoria na základe zásady opatrnosti, ak je opodstatnené predpokladať, že došlo k zníženiu hodnoty majetku oproti jeho oceneniu v účtovníctve. Opravná položka sa účtuje v sume opodstatneného predpokladu zníženia hodnoty majetku oproti jeho oceneniu v účtovníctve.

**i) Rezervy**

Rezerva je záväzok predstavujúci existujúcu povinnosť Spoločnosti, ktorá vznikla z minulých udalostí a je pravdepodobné, že v budúcnosti zníži jej ekonomické úžitky. Rezervy sú záväzky s neurčitým časovým vymedzením alebo výškou a oceňujú sa odhadom v sume potrebnej na splnenie existujúcej povinnosti ku dňu, ku ktorému sa zostavuje účtovná závierka.

Tvorba rezervy sa účtuje na vecne príslušný nákladový alebo majetkový účet, ku ktorému záväzok prislúcha. Použitie rezervy sa účtuje na ľarchu vecne príslušného účtu rezerv so súvzťažným zápisom v prospech vecne príslušného účtu záväzkov. Rozpustenie nepotrebných rezerv alebo jej časti sa účtuje opačným účtovným zápisom ako sa účtovala tvorba rezervy.

Spoločnosť vytvorila rezervy na nevyčerpané dovolenky vrátane sociálneho zabezpečenia, 13.plat, účtovný audit, daňové poradenstvo, energie, právneslužby, poradenstvo a dlhodobú rezervu na odchodné.

**j) Záväzky**

Záväzky pri ich vzniku sa oceňujú menovitou hodnotou. Záväzky pri ich prevzatí sa oceňujú obstarávacou cenou. Ak sa pri inventarizácii zistí, že suma záväzkov je iná ako ich výška v účtovníctve, uvedú sa záväzky v účtovníctve a v účtovnej závierke v tomto zistenom ocenení.

**k) Zamestnanecké požitky**

Platy, mzdy, príspevky do štátnych dôchodkových a poisťných fondov, platená ročná dovolenka a platená zdravotná dovolenka, bonusy a ostatné nepeňažné požitky (napr. zdravotná starostlivosť) sa účtujú v účtovnom období, s ktorým vecne a časovo súvisia.

**Dôchodkový program s vopred stanoveným dôchodkovým plnením**

V prípade programu s vopred stanoveným dôchodkovým plnením je stanovená výška plnenia, ktorú zamestnanec pri odchode do dôchodku dostane. Výška plnenia závisí od viacerých faktorov, akými sú napr. vek, počet odpracovaných rokov či mzda.

Zamestnanec má na základe Zákonníka práce pri odchode do starobného dôchodku nárok na odmenu vo výške jednej priemernej mesačnej mzdy.

Záväzok za už odpracovanú dobu zamestnania je ocenený v jeho súčasnej hodnote k súvahovému dňu. Poistno-matematické zisky alebo straty sa účtujú okamžite v čase ich vzniku pri prehodnotení výšky záväzku.

Hlavné poistno-matematické predpoklady použité na výpočet záväzku týkajúceho sa dôchodkového programu sú nasledovné:

Priemerný počet zamestnancov k 31. decembru 2013	81
Percento zamestnancov, ktorí ukončia zamestnanecký pomer so Spoločnosťou pred odchodom do dôchodku (miera ukončenia)	10,38 %
Predpokladané zvýšenie miezd	2 %
Diskontná sadzba	3,8%

#### **l) Splatná daň z príjmu**

Daň z príjmov sa účtuje do nákladov Spoločnosti v období vzniku daňovej povinnosti a v priloženom výkaze ziskov a strát Spoločnosti je vypočítaná zo základu vyplývajúceho z hospodárskeho výsledku pred zdanením, ktorý bol upravený o pripočítateľné a odpočítateľné položky z titulu trvalých a dočasných úprav daňového základu a umorenia straty. Daňový záväzok je uvedený po znížení o preddavky na daň z príjmov, ktoré Spoločnosť uhradila v priebehu roka. V prípade, že uhradené preddavky na daň z príjmu v priebehu roka sú vyššie ako daňová povinnosť za tento rok, Spoločnosť vykazuje výslednú daňovú pohľadávku.

#### **m) Odložená daň z príjmu**

Odložená daň z príjmu vyplýva z:

- rozdielov medzi účtovnou hodnotou majetku a účtovnou hodnotou záväzkov vykázanou v súvahe a ich daňovou základňou,
- možnosti umorovať daňovú stratu v budúcnosti, pod ktorou sa rozumie možnosť odpočítať daňovú stratu od základu dane v budúcnosti,
- možnosti previesť nevyužitú daňovú odpočty a iné daňové nároky do budúcich období.

Odložená daňová pohľadávka sa účtuje iba do takej výšky, do akej je pravdepodobné, že bude možné dočasné rozdiely vyrovnať voči budúcemu základu dane.

Pri výpočte odloženej dane sa použije sadzba dane z príjmov, o ktorej sa predpokladá, že bude platiť v čase vyrovnaní odloženej dane.

#### **n) Výdavky budúcich období a výnosy budúcich období**

Výdavky budúcich období a výnosy budúcich období sú vykázané vo výške, ktorá je potrebná na dodržanie zásady vecnej a časovej súvislosti s účtovným obdobím.

#### **o) Leasing (Spoločnosť je nájomca)**

**Operatívny leasing.** Prenájom majetku formou operatívneho leasingu sa účtuje do nákladov priebežne počas doby trvania leasingovej zmluvy.

#### **p) Cudzí mena**

Majetok a záväzky vyjadrené v cudzej mene (okrem preddavkov prijatých a poskytnutých) sa prepočítavajúna eurá referenčným výmenným kurzom určeným a vyhláseným Európskou centrálnou bankou alebo Národnou bankou Slovenska v deň predchádzajúci dňu uskutočnenia účtovného prípadu alebo v deň, ku ktorému sa zostavuje účtovná závierka. Vzniknuté kurzové rozdiely sa účtujú s vplyvom na výsledok hospodárenia.

#### **q) Vykazovanie výnosov**

Výnosy z predaja tovarovsa vykazujú v momente prenosu rizika a vlastníctva tovaru, obvykle po dodávke. Ak sa Spoločnosť zaviazhe dopraviť tovarna určité miesto, výnosy sa vykazujú v momente doručenia tovarudo cieľového miesta.

Výnosy z predaja služieb sa vykazujú v účtovnom období, v ktorom boli služby poskytnuté s ohľadom na stav rozpracovanosti danej služby. Tento je zistený na základe skutočne poskytnutých služieb ako pomernej časti k celkovému rozsahu dohodnutých služieb.

Výnosy sa vykazujú po odpočítaní dane z pridanej hodnoty, zliav a zrážok (rabaty, bonusy, skontá, dobropisy a pod.). Výnosové úroky sa účtujú v účtovných obdobiach, ktorých sa vecne a časovo týkajú.

Výnosy Spoločnosti tvoria najmä tržby za službyčistenia a údržby komunikácií a za predaj posypového materiálu.

**E. AKTÍVA****1. Dlhodobý hmotný majetok**

Prehľad pohybu dlhodobého hmotného majetku za bežné a predchádzajúce účtovné obdobie je uvedený nižšie:

Dlhodobý hmotný majetok	Pozemky	Stavby	Samostatné hnutelné veci					Ostatný DHM	Obstarávaný DHM	Poskytnuté preddavky na DHM	Spolu
			a súbory hnutelných vecí	Pestovateľské celky trvalých porastov	Základné stádo a ťažné zvieratá	g	h				
	b	c	d	e	f	g	h	i	j		
Prvotné ocenenie											
<b>Stav k 1.1.2013</b>	0	0	4 253 206	0	0	0	63 422	0	4 316 628		
Prírastky	0	0	0	0	0	0	203 500	0	203 500		
Úbytky	0	0	298 456	0	0	0	0	0	298 456		
Presuny	0	0	266 922	0	0	0	-266 922	0	0		
<b>Stav k 31.12.2013</b>	0	0	4 221 672	0	0	0	0	0	4 221 672		
Oprávy											
<b>Stav k 1.1.2013</b>	0	0	3 380 507	0	0	0	0	0	3 380 507		
Prírastky	0	0	260 003	0	0	0	0	0	260 003		
Úbytky	0	0	298 456	0	0	0	0	0	298 456		
<b>Stav k 31.12.2013</b>	0	0	3 342 054	0	0	0	0	0	3 342 054		
Opravné položky											
<b>Stav k 1.1.2013</b>	0	0	0	0	0	0	0	0	0		
Prírastky	0	0	0	0	0	0	0	0	0		
Úbytky	0	0	0	0	0	0	0	0	0		
<b>Stav k 31.12.2013</b>	0	0	0	0	0	0	0	0	0		
Zostatková hodnota											
<b>Stav k 1.1.2013</b>	0	0	872 699	0	0	0	63 422	0	936 121		
<b>Stav k 31.12.2013</b>	0	0	879 618	0	0	0	0	0	879 618		

Dlhodobý hmotný majetok a	Samostatné hnuteľné veci				Základné stádo a ťažné zvieratá f	Ostatný DHM g	Obstarávaný DHM h	Poskytnuté preddavky na DHM i	Spolu j
	Pozemky b	Stavby c	Pestovateľské celky trvalých porastov e	hnutelných vecí d					
Prvotné ocenenie									
<b>Stav k 1.1.2012</b>	<b>0</b>	<b>0</b>	<b>0</b>	<b>4 314 906</b>	<b>0</b>	<b>0</b>	<b>0</b>	<b>1 560</b>	<b>4 316 466</b>
Prírastky	0	0	0	0	0	0	99 911	0	99 911
Úbytky	0	0	0	99 749	0	0	0	0	99 749
Presuny	0	0	0	38 049	0	0	-36 489	-1 560	0
<b>Stav k 31.12.2012</b>	<b>0</b>	<b>0</b>	<b>0</b>	<b>4 253 206</b>	<b>0</b>	<b>0</b>	<b>63 422</b>	<b>0</b>	<b>4 316 628</b>
Oprávky									
<b>Stav k 1.1.2012</b>	<b>0</b>	<b>0</b>	<b>0</b>	<b>3 222 406</b>	<b>0</b>	<b>0</b>	<b>0</b>	<b>0</b>	<b>3 222 406</b>
Prírastky	0	0	0	257 850	0	0	0	0	257 850
Úbytky	0	0	0	99 749	0	0	0	0	99 749
<b>Stav k 31.12.2012</b>	<b>0</b>	<b>0</b>	<b>0</b>	<b>3 380 507</b>	<b>0</b>	<b>0</b>	<b>0</b>	<b>0</b>	<b>3 380 507</b>
Opravné položky									
<b>Stav k 1.1.2012</b>	<b>0</b>	<b>0</b>	<b>0</b>	<b>0</b>	<b>0</b>	<b>0</b>	<b>0</b>	<b>0</b>	<b>0</b>
Prírastky	0	0	0	0	0	0	0	0	0
Úbytky	0	0	0	0	0	0	0	0	0
<b>Stav k 31.12.2012</b>	<b>0</b>	<b>0</b>	<b>0</b>	<b>0</b>	<b>0</b>	<b>0</b>	<b>0</b>	<b>0</b>	<b>0</b>
Zostatková hodnota									
<b>Stav k 1.1.2012</b>	<b>0</b>	<b>0</b>	<b>0</b>	<b>1 092 500</b>	<b>0</b>	<b>0</b>	<b>0</b>	<b>1 560</b>	<b>1 094 060</b>
<b>Stav k 31.12.2012</b>	<b>0</b>	<b>0</b>	<b>0</b>	<b>872 699</b>	<b>0</b>	<b>0</b>	<b>63 422</b>	<b>0</b>	<b>936 121</b>

**Dlhodobý hmotný majetok**

Hodnota k 31.12.2013

Dlhodobý hmotný majetok, na ktorý je zriadené záložné právo	0
Dlhodobý hmotný majetok, pri ktorom má účtovná jednotka obmedzené právo s ním nakladať	0

Dlhodobý hmotný majetok je poistený pre prípad škôd (havarijné poistenie LKW a PKW) až do výšky 693 743 EUR (2012: 693 743 EUR).



Dlhodobý finančný majetok	Podielové CP a podiely v spoločnosti s podstatným vplyvom		Ostatné dlhodobé CP a podiely	Pôžičky ÚJ v kons. Celku	Ostatný DFM	Pôžičky s dobou splatnosti najviac jeden rok	Obstarávaný DFM	Poskytnuté preddavky na DFM	Spolu
	a	b							
Prvotné ocenenie									
Stav k 1.1.2012	0	5 000	0	0	0	0	0	0	5 000
Prírastky	0	0	0	0	0	0	0	0	0
Úbytky	0	0	0	0	0	0	0	0	0
Presuny	0	0	0	0	0	0	0	0	0
<b>Stav k 31.12.2012</b>	<b>0</b>	<b>5 000</b>	<b>0</b>	<b>0</b>	<b>0</b>	<b>0</b>	<b>0</b>	<b>0</b>	<b>5 000</b>
Opravné položky									
Stav k 1.1.2012	0	0	0	0	0	0	0	0	0
Prírastky	0	0	0	0	0	0	0	0	0
Úbytky	0	0	0	0	0	0	0	0	0
<b>Stav k 31.12.2012</b>	<b>0</b>	<b>0</b>	<b>0</b>	<b>0</b>	<b>0</b>	<b>0</b>	<b>0</b>	<b>0</b>	<b>0</b>
Účtovná hodnota									
Stav k 1.1.2012	0	5 000	0	0	0	0	0	0	5 000
<b>Stav k 31.12.2012</b>	<b>0</b>	<b>5 000</b>	<b>0</b>	<b>0</b>	<b>0</b>	<b>0</b>	<b>0</b>	<b>0</b>	<b>5 000</b>

**Dlhodobý finančný majetok**

Hodnota k 31.12.2013

0

Dlhodobý finančný majetok, na ktorý je zriadené záložné právo

Dlhodobý finančný majetok, pri ktorom má účtovná jednotka obmedzené

právo s ním nakladať

0

Výška vlastného imania k 31. decembru 2013 a výsledok hospodárenia jednotlivých spoločností za bežné účtovné obdobie je uvedená v nasledujúcej tabuľke:

Obchodné meno a sídlo spoločnosti, v ktorej má ÚJ umiestnený DFM	Podiel ÚJ na ZI v %	Podiel ÚJ na hlasovacích právach v %	Hodnota vlastného imania ÚJ, v ktorej má ÚJ umiestnený DFM	Výsledok hospodárenia ÚJ, v ktorej má ÚJ umiestnený DFM	Účtovná hodnota DFM
a	b	c	d	e	f
<b>Dcérske účtovné jednotky</b>					
			0	0	0
<b>Účtovné jednotky s podstatným vplyvom</b>					
A.R.K. technické služby, s. r. o.	50,00%	50,00%	18 725	710	5 000
<b>Ostatné realizovateľné CP a podiely</b>					
			0	0	0
<b>Obstarávaný DFM na účely vykonania vplyvu v inej ÚJ</b>					
			0	0	0
<b>Dlhodobý finančný majetok spolu</b>	<b>x</b>	<b>x</b>	<b>x</b>	<b>x</b>	<b>5 000</b>

### 3. Pohľadávky

Vývoj opravnej položky v priebehu účtovného obdobia je zobrazený v nasledujúcej tabuľke:

Pohľadávky	Stav k 1.1.2013	Tvorba OP	Zúčtovanie OP z dôvodu zániku opodstatnenosti	Zúčtovanie OP z dôvodu vyradenia majetku z účtovníctva	Stav k 31.12.2013
a	b	c	d	e	f
Pohľadávky z obchodného styku	2 338	2 961	0	0	5 299
Pohľadávky voči dcérskej účtovnej jednotke a materskej účtovnej jednotke	0	0	0	0	0
Ostatné pohľadávky v rámci kons. celku	0	0	0	0	0
Pohľadávky voči spoločníkom, členom a združeniu	0	0	0	0	0
Iné pohľadávky	0	0	0	0	0
<b>Pohľadávky spolu</b>	<b>2 338</b>	<b>2 961</b>	<b>0</b>	<b>0</b>	<b>5 299</b>

Opravné položky vytvára Spoločnosť pri dodržaní zásady opatrnosti k nedobytným pohľadávkam, ktoré sú po splatnosti a existuje riziko nevyožiteľnosti pohľadávok.

Veková štruktúra dlhodobých a krátkodobých pohľadávok k 31. decembru 2013 je uvedená v nasledujúcej tabuľke:

Názov položky a	V lehote splatnosti b	Po lehote splatnosti c	Pohľadávky spolu d
<b>Dlhodobé pohľadávky</b>			
Pohľadávky z obchodného styku	17 250	0	17 250
Pohľadávky voči dcérskej účtovnej jednotke a materskej účtovnej jednotke	0	0	0
Ostatné pohľadávky v rámci konsolidovaného celku	0	0	0
Pohľadávky voči spoločníkom, členom a združeniu	0	0	0
Iné pohľadávky	0	0	0
<b>Dlhodobé pohľadávky spolu</b>	<b>17 250</b>	<b>0</b>	<b>17 250</b>
<b>Krátkodobé pohľadávky</b>			
Pohľadávky z obchodného styku	924 014	2 061 164	2 985 178
Pohľadávky voči dcérskej účtovnej jednotke a materskej účtovnej jednotke	0	0	0
Ostatné pohľadávky v rámci konsolidovaného celku	768 663	0	768 663
Pohľadávky voči spoločníkom, členom a združeniu	0	0	0
Sociálne poistenie	0	0	0
Daňové pohľadávky a dotácie	12 138	0	12 138
Iné pohľadávky	355	0	355
<b>Krátkodobé pohľadávky spolu</b>	<b>1 705 170</b>	<b>2 061 164</b>	<b>3 766 334</b>

Pohľadávky podľa zostatkovej doby splatnosti a	Stav k 31.12.2013 b	Stav k 31.12.2012 c
Pohľadávky po lehote splatnosti	2 061 164	990 401
Pohľadávky so zostatkovou dobou splatnosti do jedného roka	1 705 170	1 907 318
<b>Krátkodobé pohľadávky spolu</b>	<b>3 766 334</b>	<b>2 897 719</b>
Pohľadávky so zostatkovou dobou splatnosti jeden rok až päť rokov	17 250	17 250
Pohľadávky so zostatkovou dobou splatnosti dlhšou ako päť rokov	0	0
<b>Dlhodobé pohľadávky spolu</b>	<b>17 250</b>	<b>17 250</b>

Spoločnosť nemá pohľadávky kryté záložným právom a ani na ne nebolo zriadené záložné právo.

Spoločnosť nemá obmedzené právo disponovať s pohľadávkami.

#### 4. Pôžičky poskytnuté spriazneným stranám

Prehľad pôžičiek poskytnutých spriazneným stranám je uvedený v nasledujúcej tabuľke:

Názov položky a	Mena b	Úrok p. a. v % c	Dátum splatnosti d	Suma istiny v EUR k 31.12.2013 e	Suma istiny v EUR k 31.12.2012 f
<b>Dlhodobé pôžičky, z toho:</b>				<b>0</b>	<b>0</b>
<b>Krátkodobé pôžičky, z toho:</b>				<b>768 663</b>	<b>508 852</b>
Pôžička cash pooling	EUR	1M EURIBOR menený denne+1,4%	30.11.2014	768 663	508 852

Bankový účet Spoločnosti v Tatra banka, a.s. je zapojený od 1.júna 2013 do cash poolingu spolu so spoločnosťami .A.S.A. SLOVENSKO spol. s r.o. a .A.S.A. ZOHOR spol. s r.o.

Bankový účet Spoločnosti v UniCredit Bank Slovakia a.s. bol zapojený do 31.júla 2013 do cash poolingu spolu so spoločnosťami .A.S.A. SLOVENSKO spol. s r.o. a .A.S.A. ZOHOR spol. s r.o.

#### 5. Finančné účty

Informácie o finančných účtoch okrem krátkodobého finančného majetku sú uvedené nižšie:

Názov položky	Stav k 31.12.2013	Stav k 31.12.2012
Pokladnica, ceniny	10 691	7 878
Bežné bankové účty	16 838	7 765
Bankové účty termínované	0	0
Peniaze na ceste	0	0
<b>Spolu</b>	<b>27 529</b>	<b>15 643</b>

Účtami v bankách môže Spoločnosť voľne disponovať.

#### 6. Časové rozlíšenie

Jednotlivé položky časového rozlíšenia sú uvedené v nasledujúcej tabuľke:

Opis položky časového rozlíšenia	Stav k 31.12.2013	Stav k 31.12.2012
<b>Náklady budúcich období dlhodobé, z toho:</b>	<b>0</b>	<b>0</b>
<b>Náklady budúcich období krátkodobé, z toho:</b>	<b>2 185</b>	<b>1 774</b>
poistné	1 564	1 646
telefónne poplatky	0	128
reklamné a pc služby	621	0
<b>Príjmy budúcich období dlhodobé, z toho:</b>	<b>0</b>	<b>0</b>
<b>Príjmy budúcich období krátkodobé, z toho:</b>	<b>0</b>	<b>0</b>
<b>Spolu</b>	<b>2 185</b>	<b>1 774</b>

## F. PASÍVA

### 1. Vlastné imanie

Prehľad pohybu vlastného imania v priebehu bežného a predchádzajúceho účtovného obdobia je uvedený v nasledujúcich tabuľkách:

Položka vlastného imania	Stav k 1.1.2013	Prírastky	Úbytky	Presuny	Stav k 31.12.2013
a	b	c	d	e	f
Základné imanie	10 000	0	0	0	10 000
Vlastné akcie a vlastné obchodné podiely	0	0	0	0	0
Zmena základného imania	0	0	0	0	0
Pohľadávky za upísané vlastné imanie	0	0	0	0	0
Emisné ážio	0	0	0	0	0
Ostatné kapitálové fondy	0	0	0	0	0
Zákonný rezervný fond (nedeliteľný fond) z kapitálových vkladov	0	0	0	0	0
Oceňovacie rozdiely z precenenia majetku a záväzkov	0	0	0	0	0
Oceňovacie rozdiely z kapitálových účastí	0	0	0	0	0
Oceňovacie rozdiely z precenenia pri zlúčení, splnutí a rozdelení	0	0	0	0	0
Zákonný rezervný fond	3 413	0	0	0	3 413
Nedeliteľný fond	0	0	0	0	0
Štatutárne fondy a ostatné fondy	0	0	0	0	0
Nerozdelený zisk minulých rokov	1 713 887	0	0	497 774	2 211 661
Neuhradená strata minulých rokov	0	0	0	0	0
Výsledok hospodárenia bežného účtovného obdobia	697 773	1 282 400	0	-697 773	1 282 400
Vyplatené dividendy	0	0	200 000	200 000	0
Ostatné položky vlastného imania	0	0	0	0	0
Účet 491 - Vlastné imanie fyzickej osoby - podnikateľa	0	0	0	0	0
<b>Vlastné imanie spolu</b>	<b>2 425 073</b>	<b>1 282 400</b>	<b>200 000</b>	<b>1</b>	<b>3 507 474</b>

Položka vlastného imania	Stav k 1.1.2012	Prírastky	Úbytky	Presuny	Stav k 31.12.2012
a	b	c	d	e	f
Základné imanie	10 000	0	0	0	10 000
Vlastné akcie a vlastné obchodné podiely	0	0	0	0	0
Zmena základného imania	0	0	0	0	0
Pohľadávky za upísané vlastné imanie	0	0	0	0	0
Emisné ážio	0	0	0	0	0
Ostatné kapitálové fondy	0	0	0	0	0
Zákonný rezervný fond (nedeliteľný fond) z kapitálových vkladov	0	0	0	0	0
Oceňovacie rozdiely z precenenia majetku a záväzkov	0	0	0	0	0
Oceňovacie rozdiely z kapitálových účastí	0	0	0	0	0
Oceňovacie rozdiely z precenenia pri zlúčení, splnutí a rozdelení	0	0	0	0	0
Zákonný rezervný fond	3 413	0	0	0	3 413
Nedeliteľný fond	0	0	0	0	0
Štatutárne fondy a ostatné fondy	0	0	0	0	0
Nerozdelený zisk minulých rokov	1 618 722	0	0	95 165	1 713 887
Neuhradená strata minulých rokov	0	0	0	0	0
Výsledok hospodárenia bežného účtovného obdobia	240 165	697 773	0	-240 165	697 773
Vyplatené dividendy	0	0	145 000	145 000	0
Ostatné položky vlastného imania	0	0	0	0	0
Účet 491 - Vlastné imanie fyzickej osoby - podnikateľa	0	0	0	0	0
<b>Vlastné imanie spolu</b>	<b>1 872 300</b>	<b>697 773</b>	<b>145 000</b>	<b>0</b>	<b>2 425 073</b>

Účtovný zisk za rok 2012 vo výške 697 773 EUR bol rozdelený nasledovne:

Názov položky	2012	2013
<b>Účtovný zisk</b>		<b>697 773</b>
<b>Rozdelenie účtovného zisku</b>		<b>2013</b>
Prídel do zákonného rezervného fondu		0
Prídel do štatutárnych a ostatných fondov		0
Prídel do sociálneho fondu		0
Prídel na zvýšenie základného imania		0
Úhrada straty minulých období		0
Prevod do nerozdeleného zisku minulých rokov		497 773
Rozdelenie podielu na zisku spoločníkom, členom		200 000
Iné		0
<b>Spolu</b>		<b>697 773</b>

Štatutárny orgán nenavrhol rozdelenie zisku za rok 2013 vo výške 1 282 400 EUR do dátumu zostavenia účtovnej závierky.

## 2. Rezervy

Prehľad rezerv je uvedený v nasledujúcej tabuľke:

Názov položky a	Stav k 1.1.2013 b	Tvorba c	Použitie d	Zrušenie e	Stav k 31.12.2013 f
<b>Dlhodobé rezervy, z toho:</b>	<b>13 554</b>	<b>597</b>	<b>0</b>	<b>0</b>	<b>14 151</b>
<i>Zákonné dlhodobé rezervy, z toho:</i>	0	0	0	0	0
	0	0	0	0	0
<i>Ostatné dlhodobé rezervy, z toho:</i>	13 554	597	0	0	14 151
Odchodné do dôchodku	13 554	597	0	0	14 151
<b>Krátkodobé rezervy, z toho:</b>	<b>97 067</b>	<b>123 702</b>	<b>34 355</b>	<b>2 486</b>	<b>183 928</b>
<i>Zákonné krátkodobé rezervy, z toho:</i>	94 870	87 687	17 825	2 486	147 913
Mzdy za nevyčerpanú dovolenku vrátane sociálneho zabezpečenia	9 285	51	7 223	2 062	51
Audit	11 026	11 841	10 602	424	11 841
Nevyfakturované dodávky	60 226	75 795	0	0	136 021
<i>Ostatné krátkodobé rezervy, z toho:</i>	16 530	36 015	16 530	0	36 015
Odmeny pracovníkom vrátane sociálneho zabezpečenia	16 530	0	16 530	0	0
13.plat vrátane sociálneho zabezpečenia	0	36 015	0	0	36 015
<b>Rezervy spolu</b>	<b>110 621</b>	<b>124 299</b>	<b>34 355</b>	<b>2 486</b>	<b>198 079</b>

Názov položky a	Stav k 1.1.2012 b	Tvorba c	Použitie d	Zrušenie e	Stav k 31.12.2012 f
<b>Dlhodobé rezervy, z toho:</b>	<b>30 751</b>	<b>0</b>	<b>1 142</b>	<b>16 055</b>	<b>13 554</b>
<i>Zákonné dlhodobé rezervy, z toho:</i>	0	0	0	0	0
	0	0	0	0	0
<i>Ostatné dlhodobé rezervy, z toho:</i>	30 751	0	1 142	16 055	13 554
Odchodné do dôchodku	30 751	0	1 142	16 055	13 554
	0	0	0	0	0
<b>Krátkodobé rezervy, z toho:</b>	<b>98 639</b>	<b>44 842</b>	<b>40 278</b>	<b>6 136</b>	<b>97 067</b>
<i>Zákonné krátkodobé rezervy, z toho:</i>	98 313	28 312	39 952	6 136	94 870
Mzdy za nevyčerpanú dovolenku vrátane sociálneho zabezpečenia	19 730	9 286	14 808	4 923	9 285
Audit	11 055	11 026	11 055		11 026
Nevyfakturované dodávky	67 528	8 000	14 089	1 213	60 226
<i>Ostatné krátkodobé rezervy, z toho:</i>	326	16 530	326	0	16 530
Odmeny pracovníkom vrátane sociálneho zabezpečenia	326	16 530	326	0	16 530
<b>Rezervy spolu</b>	<b>129 390</b>	<b>44 842</b>	<b>41 420</b>	<b>22 191</b>	<b>110 621</b>

Použitie dlhodobej rezervy sa predpokladá v prípade rezervy na odchodné do dôchodku do roku 2045.

### 3. Závazky

Štruktúra záväzkov (okrem bankových úverov) podľa zostatkovej doby splatnosti je uvedená v nasledujúcej tabuľke:

Názov položky	Stav k 31.12.2013	Stav k 31.12.2012
Závazky po lehote splatnosti	177 449	264 828
Závazky so zostatkovou dobou splatnosti do jedného roka vrátane	1 002 026	1 031 696
<b>Krátkodobé záväzky spolu</b>	<b>1 179 475</b>	<b>1 296 523</b>
Závazky so zostatkovou dobou splatnosti jeden rok až päť rokov	81 523	87 647
Závazky so zostatkovou dobou splatnosti nad päť rokov	0	0
<b>Dlhodobé záväzky spolu</b>	<b>81 523</b>	<b>87 647</b>

### 4. Odložený daňový záväzok

Výpočet odloženého daňového záväzku je uvedený v nasledujúcej tabuľke:

Názov položky	Stav k 31.12.2013	Stav k 31.12.2012
<b>Dočasné rozdiely medzi účtovnou hodnotou majetku a daňovou základňou, z toho:</b>	<b>395 436</b>	<b>382 761</b>
odpočítateľné	0	0
zdaniteľné	395 436	382 761
<b>Dočasné rozdiely medzi účtovnou hodnotou záväzkov a daňovou základňou, z toho:</b>	<b>50 166</b>	<b>13 945</b>
odpočítateľné	50 166	13 945
zdaniteľné	0	0
<b>Možnosť umorovať daňovú stratu v budúcnosti</b>	0	0
<b>Možnosť previesť nevyužitú daňovú odpočty</b>	0	0
<b>Sadzba dane z príjmov ( v %) *</b>	22%	23%
<b>Odložená daňová pohľadávka vypočítaná</b>	<b>0</b>	<b>0</b>
<b>Uplatnená daňová pohľadávka zaúčtovaná</b>	<b>0</b>	<b>0</b>
Zaúčtovaná ako zníženie nákladov	0	0
Zaúčtovaná do vlastného imania	0	0
<b>Odložený daňový záväzok</b>	<b>75 959</b>	<b>84 828</b>
<b>Zmena odloženého daňového záväzku</b>	<b>-8 869</b>	<b>25 394</b>
Zaúčtovaná ako náklad	-8 869	25 394
Zaúčtovaná do vlastného imania	0	0

\* Ku koncu roka 2013 došlo k zmene daňovej legislatívy, na základe ktorej sa znižuje daň z príjmov právnických osôb z 23% na 22% s účinnosťou od 1. januára 2014.

### 5. Sociálny fond

Tvorba a čerpanie sociálneho fondu v priebehu účtovného obdobia sú uvedené v nasledujúcej tabuľke:

Názov položky	2013	2012
<b>Začiatkový stav sociálneho fondu</b>	<b>2 819</b>	<b>6 653</b>
Tvorba sociálneho fondu na ťarchu nákladov	6 878	4 123
Tvorba sociálneho fondu zo zisku	0	0
Ostatná tvorba sociálneho fondu	0	0
<b>Tvorba sociálneho fondu spolu</b>	<b>6 878</b>	<b>4 123</b>
<b>Čerpanie sociálneho fondu</b>	<b>4 133</b>	<b>7 957</b>
<b>Konečný zostatok sociálneho fondu</b>	<b>5 564</b>	<b>2 819</b>

## G. VÝNOSY

### 1. Tržby za vlastné výkony a tovar

Tržby za vlastné výkony a tovar podľa jednotlivých segmentov, t.j. podľa typov výrobkov a služieb, a podľa hlavných teritórií sú uvedené v nasledujúcej tabuľke:

Oblasť odbytu a	Subdodávky-čistenie a údržba komunikácií		Preprava		Ostatné služby a tovar	
	2013 b	2012 c	2013 d	2012 e	2013 f	2012 g
Slovensko	6 484 671	5 136 369	221 281	15 424	73 001	60 097
<b>Spolu</b>	<b>6 484 671</b>	<b>5 136 369</b>	<b>221 281</b>	<b>15 424</b>	<b>73 001</b>	<b>60 097</b>

### 2. Ostatné výnosy z hospodárskej, finančnej a mimoriadnej činnosti

Informácie o výnosoch pri aktivácii nákladov a o výnosoch z hospodárskej činnosti, finančnej činnosti a mimoriadnej činnosti sú uvedené nižšie:

Názov položky	2013	2012
<b>Významné položky pri aktivácii nákladov, z toho:</b>	<b>0</b>	<b>0</b>
Dlhodobý hmotný majetok vytvorený vlastnou činnosťou	0	0
Obstaranie zásob vlastnou dopravou	0	0
Ostatná aktivácia	0	0
<b>Ostatné významné položky výnosov z hospodárskej činnosti, z toho:</b>	<b>244 212</b>	<b>198 973</b>
Predaj materiálu	240 814	191 353
Prebytky na majetku zistené pri inventarizácii	0	0
Výnosy z predaja dlhodobého hmotného a nehmotného majetku	0	0
Výnosy z dotácií	0	0
Náhrady z poisťovní	3 342	5 675
Ostatné	56	1 945
<b>Finančné výnosy, z toho:</b>	<b>1 004</b>	<b>5 870</b>
<i>Kurzové zisky, z toho:</i>	27	13
kurzové zisky ku dňu, ku ktorému sa zostavuje účtovná závierka	27	13
<i>Ostatné významné položky finančných výnosov, z toho:</i>	977	5 857
Prijaté úroky	977	5 208
Úroky z omeškania z pohľadávok	0	649
<b>Mimoriadne výnosy, z toho:</b>	<b>0</b>	<b>0</b>
Výnosy z predaja podniku alebo jeho časti	0	0
Ostatné	0	0

### 3. Čistý obrat

Informácie o čistom obrate Spoločnosti sú uvedené nižšie:

Názov položky	2013	2012
Tržby za vlastné výrobky	0	0
Tržby z predaja služieb	6 777 344	5 210 303
Tržby za tovar	1 610	1 587
Výnosy zo zákazky	0	0
Výnosy z nehnuteľnosti na predaj	0	0
Iné výnosy súvisiace s bežnou činnosťou	245 189	204 830
<b>Čistý obrat celkom</b>	<b>7 024 143</b>	<b>5 416 720</b>

## H. NÁKLADY

Prehľad nákladov Spoločnosti je uvedený v nasledujúcej tabuľke:

Názov položky	2013	2012
<b>Náklady za poskytnuté služby, z toho:</b>	<b>2 324 065</b>	<b>1 980 725</b>
<i>Náklady voči audítorovi, audítorskej spoločnosti, z toho:</i>	23 565	22 737
náklady za overenie individuálnej účtovnej závierky	16 818	17 134
iné uisťovacie audítorské služby	0	0
súvisiace audítorské služby	0	0
daňové poradenstvo	6 747	5 603
ostatné neaudítorské služby	0	0
<i>Ostatné významné položky nákladov za poskytnuté služby, z toho:</i>	2 300 499	1 957 988
Reprezentačné	4 917	5 647
Doprava	15 759	160
Nájomné	282 073	280 996
Právne, ekonomické a iné poradenstvo	430 595	306 475
Náklady na inzerciu, reklamu	1 753	370
Náklady na telekomunikačné služby	12 486	13 630
Personálny leasing	169 879	169 160
Opravy a udržiavanie	234 096	238 985
Subdodávky-čistenie a údržba komunikácií	890 867	721 710
Likvidácia a skládkovanie odpadu	234 891	209 405
Mýto a diaľničné známky	5 293	4 690
Ostatné	17 892	6 760
<b>Ostatné významné položky nákladov z hospodárskej činnosti, z toho:</b>	<b>200 087</b>	<b>173 691</b>
Predaj materiálu	174 726	147 374
Manká a škody	0	5 725
Odpis pohľadávky	0	406
Tvorba a zúčtovanie opravných položiek k pohľadávkam	2 960	-461
Zmluvné pokuty, penále a úroky z omeškania	3 241	283
Poistné	17 456	19 506
Ostatné	1 704	858
<b>Finančné náklady, z toho:</b>	<b>5 741</b>	<b>8 227</b>
<i>Kurzové straty, z toho:</i>	73	145
kurzové straty ku dňu, ku ktorému sa zostavuje účtovná závierka	73	145
<i>Ostatné významné položky finančných nákladov, z toho:</i>	5 668	8 082
Nákladové úroky	3 709	3 660
Bankové poplatky	1 959	2 663
Poplatok za ručenie	0	1 759
<b>Mimoriadne náklady, z toho:</b>	<b>0</b>	<b>0</b>

## I. DANE Z PRÍJMOV

Názov položky	Stav k 31.12.2013	Stav k 31.12.2012
Suma odloženej daňovej pohľadávky účtovanej ako náklad alebo výnos vyplývajúca zo zmeny sadzby dane z príjmov	0	0
Suma odloženého daňového záväzku účtovaného ako náklad alebo výnos vyplývajúci zo zmeny sadzby dane z príjmov	-3 453	14 753
Suma odloženej daňovej pohľadávky týkajúca sa umorenia daňovej straty, nevyužitých daňových odpočtov a iných nárokov, ako aj dočasných rozdielov predchádzajúcich účtovných období, ku ktorým sa v predchádzajúcich účtovných obdobiach odložená daňová pohľadávka neúčtovala	0	0
Suma odloženého daňového záväzku, ktorý vznikol z dôvodu neúčtovania tej časti odloženej daňovej pohľadávky v bežnom účtovnom období, o ktorej sa účtovalo v predchádzajúcich účtovných obdobiach	0	0
Suma neuplatneného umorenia daňovej straty, nevyužitých daňových odpočtov a iných nárokov a odpočítateľných dočasných rozdielov, ku ktorým nebola účtovaná odložená daňová pohľadávka	0	0
Suma odloženej dani z príjmov, ktorá sa vzťahuje na položky účtované priamo na účty vlastného imania bez účtovania na účty nákladov a výnosov	0	0

Prechod od teoretickej k vykázanej dani z príjmov je uvedený v nasledujúcej tabuľke:

Názov položky a	2013			2012		
	Základ dane b	Daň c	Daň v % d	Základ dane e	Daň f	Daň v % g
<b>Výsledok hospodárenia pred zdanením, z toho:</b>	<b>1 658 101</b>			<b>886 746</b>		
teoretická daň		381 363	23%		168 482	19%
Daňovo neuznané náklady	6 537	1 504		30 199	5 738	
Výnosy nepodliehajúce dani	0	0		0	0	
Vplyv nevykázanej odloženej daňovej pohľadávky	0	0		0	0	
Umorenie daňovej straty	0	0		0	0	
Zmena sadzby dane	345 300	-3 453	-1%	368 816	14 753	4%
Iné	-16 142	-3 713		0	0	
<b>Spolu</b>		<b>375 701</b>	<b>23%</b>		<b>188 973</b>	<b>21%</b>
Splatná daň z príjmov		384 570	23%		163 579	18%
Odložená daň z príjmov		-8 869	-1%		25 394	3%
<b>Celková daň z príjmov</b>		<b>375 701</b>	<b>23%</b>		<b>188 973</b>	<b>21%</b>

## **J. ÚDAJE NA PODSÚVAHOVÝCH ÚČTOCH**

Spoločnosť má v nájme:

- 1) spevnené plochy (877 m<sup>2</sup>), kancelárske priestory (511 m<sup>2</sup>), dielenské priestory (240 m<sup>2</sup>), garážovú halu (1 792 m<sup>2</sup>), voľnú plochu - parkovacie miesta (1 360 m<sup>2</sup>), čerpaciu stanicu, ročné náklady na prenájom 250 072 EUR
- 2) nákladné vozidlo od tretích osôb na dobu neurčitú, ročné náklady na prenájom 12 143 EUR
- 3) asfaltovú plochu (4 135,15 m<sup>2</sup>), zberný dvor (890,83 m<sup>2</sup>), haly (971,96 m<sup>2</sup>), prístrešky (309 m<sup>2</sup>), zeleň (151,73 m<sup>2</sup>) na dobu určitú do 31. októbra 2018, ročné náklady na prenájom 3 600 EUR
- 4) nebytové priestory-sklad techniky od 1.Októbra2013 na dobu neurčitú, ročné náklady na prenájom 14 166 EUR.

Spoločnosť si v roku 2013 jednorazovo prenajímala kontajnery.

## **K. INÉ AKTÍVA A PASÍVA**

Vzhľadom na to, že viaceré oblasti slovenského daňového práva (napr. legislatíva ohľadom transferového oceňovania) doteraz neboli dostatočne overené praxou, existuje neistota v tom, ako ich budú daňové orgány aplikovať. Mieru tejto neistoty nie je možné kvantifikovať a zanikne až potom, keď budú k dispozícii právne precedensy príp. oficiálne interpretácie príslušných orgánov. Vedenie Spoločnosti si nie je vedomé žiadnych okolností, v dôsledku ktorých by jej vznikol v budúcnosti významný náklad.

Spoločnosť ručí Zmluvou o ručení za úver spoločnosti .A.S.A. SLOVENSKO spol. s r.o. k 31. decembru 2013 vo výške 1 884 963 EUR.

## **L. PRÍJMY A VÝHODY ČLENOV ŠTATUTÁRNYCH, DOZORNÝCH A INÝCH ORGÁNOV SPOLOČNOSTI**

Za rok 2013 ani za 2012 neboli členom štatutárnych a dozorných orgánov Spoločnosti vyplatené Spoločnosťou žiadne príjmy z dôvodu výkonu ich funkcie.

## **M. SKUTOČNOSTI, KTORÉ NASTALI PO DNI, KU KTORÉMU SA ZOSTAVUJE ÚČTOVNÁ ZÁVIERKA, DO DŇA JEJ ZOSTAVENIA**

Po 31. decembri 2013 nenastali také udalosti, ktoré by si vyžadovali zverejnenie alebo vykázanie v účtovnej závierke za rok 2013.

## N. PREHLAD PEŇAŽNÝCH TOKOV

Spoločnosť zostavila prehľad peňažných tokov pomocou nepriamej metódy:

	2013 EUR	2012 EUR
<b>Čistý zisk (pred odpočítaním daňových a mimoriadnych položiek)</b>	<b>1 658 101</b>	<b>886 746</b>
Úpravy o nepeňažné operácie:		
Odpisy dlhodobého majetku	260 003	257 850
Odpis zásob	2	704
Odpis pohľadávky	0	406
Zmena stavu opravnej položky k dlhodobému majetku	0	0
Zmena stavu opravnej položky k pohľadávkam	2 961	-461
Zmena stavu opravnej položky k zásobám	0	0
Zmena stavu rezerv	121 813	-18 769
Úrokové náklady (netto)	2 732	-2 196
Strata / (zisk) z predaja dlhodobého majetku	0	0
Výnosy z dlhodobého finančného majetku	0	0
Ostatné položky nezahrnuté do nepeňažných operácií	0	0
<b>Zisk z prevádzky pred zmenou pracovného kapitálu</b>	<b>2 045 612</b>	<b>1 124 280</b>
Zmena pracovného kapitálu:		
Úbytok (prírastok) pohľadávok z obchodného styku a časového rozlíšenia	-609 215	-579 576
Úbytok (prírastok) zásob	-225 241	158 202
(Úbytok) prírastok záväzkov a časového rozlíšenia	-179 902	347 291
Iné	0	0
<b>Prevádzkové peňažné toky</b>	<b>1 031 254</b>	<b>1 050 197</b>

	2013 EUR	2012 EUR
<b>Peňažné toky z prevádzkovej činnosti</b>		
Prevádzkové peňažné toky	1 031 254	1 050 197
Zaplatené úroky	-3 709	-3 661
Prijaté úroky	977	5 857
Zaplatená daň z príjmov	-319 736	79 837
Vyplatené dividendy	0	0
Príjmy z mimoriadnych položiek	0	0
Ostatné položky nezahrnuté do prevádzkovej činnosti	1	0
<b>Čisté peňažné toky z prevádzkovej činnosti</b>	<b>708 787</b>	<b>1 132 230</b>
<b>Peňažné toky z investičnej činnosti</b>		
Nákup dlhodobého majetku	-237 090	-18 784
Príjmy z predaja dlhodobého majetku	0	0
Obstaranie fin. investícií	0	0
Poskytnuté pôžičky – cash pooling	-259 811	-486 282
Prijaté dividendy	0	0
<b>Čisté peňažné toky z investičnej činnosti</b>	<b>-496 901</b>	<b>-505 066</b>
<b>Peňažné toky z finančnej činnosti</b>		
Príjmy zo zvýšenia základného imania a ostatných kapitálových fondov	0	0
Príjmy / splátky úverov a pôžičiek od bánk	0	0
Vyplatené dividendy	-200 000	-145 000
Príjmy / splátky pôžičiek prijatých od spoločností v Skupine	0	0
Splátky dlhodobých záväzkov	0	0
<b>Čisté peňažné toky z finančnej činnosti</b>	<b>-200 000</b>	<b>-145 000</b>
Kurzové rozdiely k peňažným prostriedkom a ekvivalentom	0	0
<b>Prírastky (úbytky) peňažných prostriedkov a peňažných ekvivalentov</b>	<b>11 886</b>	<b>640</b>
Peňažné prostriedky a peňažné ekvivalenty na začiatku roka	15 643	15 003
<b>Peňažné prostriedky a peňažné ekvivalenty na konci roka</b>	<b>27 529</b>	<b>15 643</b>

### Peňažné prostriedky

Peňažnými prostriedkami (angl. cash) sa rozumejú peňažné hotovosti, ekvivalenty peňažných hotovostí, peňažné prostriedky na bežných účtoch v bankách, kontokorentný účet a peniaze na ceste.

### Peňažné ekvivalenty

Peňažnými ekvivalentmi (angl. cashequivalents) sa rozumie krátkodobý finančný majetok, ktorý je zameniteľný za vopred známu sumu peňažných prostriedkov, pri ktorom nie je riziko výraznej zmeny jeho hodnoty v najbližších troch mesiacoch ku dňu zostavenia účtovnej závierky, napríklad termínované vklady na bankových účtoch, ktoré sú uložené najviac na trojmesačnú výpovednú lehotu, likvidné cenné papiere určené na obchodovanie, prioritné akcie obstarané účtovnou jednotkou, ktoré sú splatné do troch mesiacov odo dňa, ku ktorému sa zostavuje účtovná závierka.