

## Výročná správa 2013

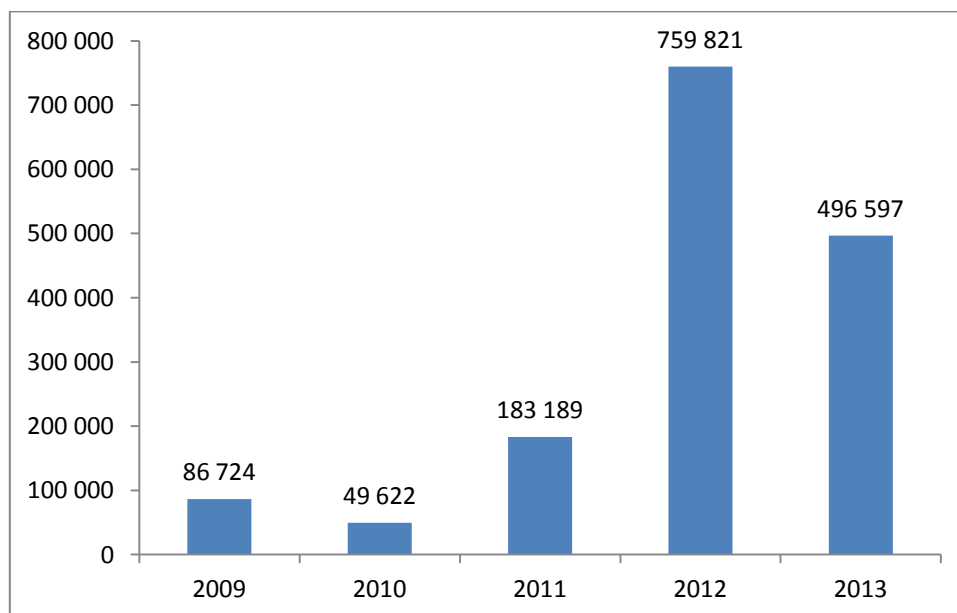
### 1. Identifikačné údaje.

<u>Názov spoločnosti:</u>	CORAL, spol. s r.o.
<u>Sídlo:</u>	Trieda Andreja Hlinku 57, 949 01 Nitra
<u>IČO:</u>	34 122 419
<u>Zápis v OR:</u>	Obchodný register Okresného súdu Nitra, Oddiel Sro, vložka č. 1407/N
<u>Štatutárny orgán:</u>	Dr. Peter Hlušek, Ing. Gustáv Škvaril, konatelia
<u>Hlavné činnosti:</u>	veľkoobchod s mrazenými potravinami
<u>Výška základného imania:</u>	6.638 ,78 EUR

### 2. Údaje o vývoji spoločnosti , ekonomické údaje o spoločnosti.

Spoločnosť CORAL, spol. s r.o. bola založená na základe spoločenskej zmluvy zo dňa 10.5.1995. Do obchodného registra bola zapísaná 7.6.1995. Spoločnosť za rok 2013 vykonávala veľkoobchodnú činnosť v sortimente mrazených potravín. Výška vlastného imania k 31.12.2013 dosiahla 2.550.283 EUR, čo znamená nárast oproti predchádzajúcemu obdobiu o 24 %. Konkurencia na trhu rastie, miesto na trhu nie je garantované, čo dokazujú aj nevyrovnané dosiahnuté hospodárske výsledky za posledné obdobia. Činnosť spoločnosti nemá žiadny vplyv na životné prostredie a zamestnanosť v regióne pôsobenia. Vývoj vybraných položiek výkazu ziskov a strát a súvahy je uvedený v nasledujúcich tabuľkách.

### Vývoj hospodárskeho výsledku



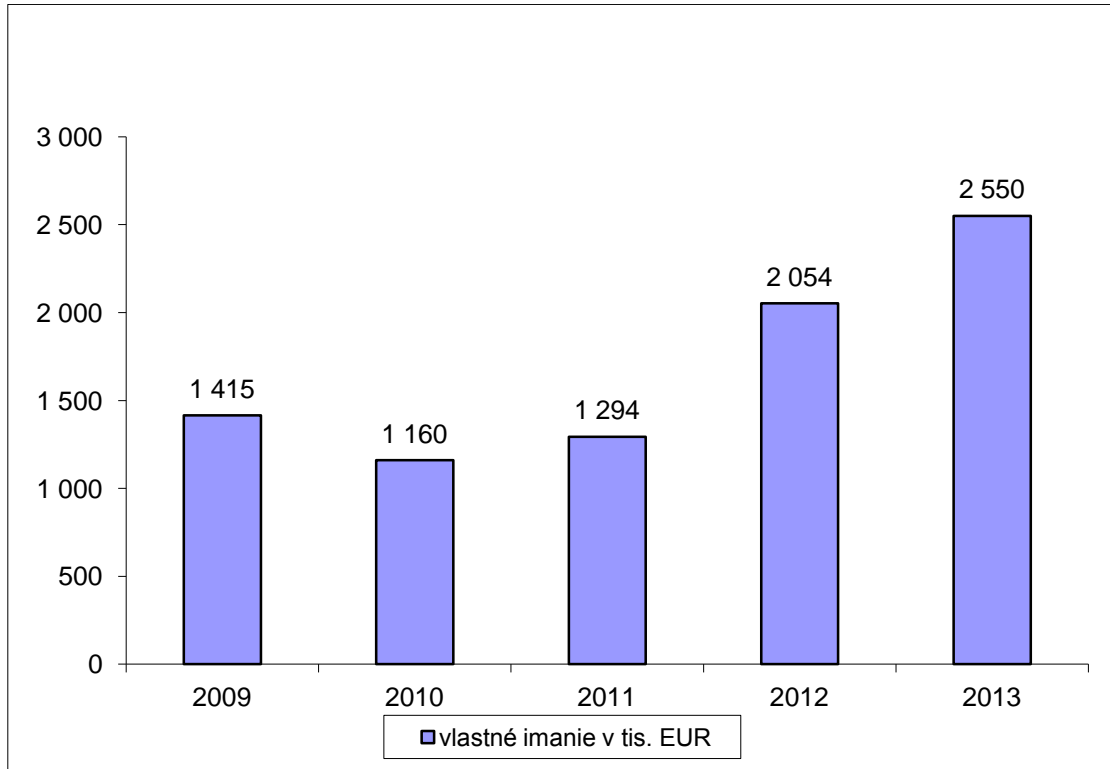
**Údaje o majetku a záväzkoch ( v EUR)**

<b>Text</b>	<b>Rok 2013</b>	<b>Rok 2012</b>	<b>Rok 2011</b>	<b>Rok 2010</b>	<b>Rok 2009</b>
<b>Spolu majetok</b>	<b>2 661 616</b>	<b>7 108 863</b>	<b>4 290 221</b>	<b>3 857 886</b>	<b>1 693 528</b>
<b>Neobežný majetok</b>	<b>101 546</b>	<b>137 922</b>	<b>0</b>	<b>0</b>	<b>0</b>
Dlhodobý hmotný majetok	101 546	137 922	0	0	0
Dlhodobý nehmotný majetok	0	0	0	0	0
Dlhodobý finančný majetok	0	0	0	0	0
<b>Obežný majetok</b>	<b>2 558 585</b>	<b>6 969 296</b>	<b>4 288 806</b>	<b>3 856 250</b>	<b>1 691 460</b>
Zásoby	277 023	577 291	543 454	393 930	466 324
Pohľadávky	1 654 295	6 097 894	3 739 841	3 433 018	955 709
Finančné účty	627 267	294 111	5 511	29 302	269 427
<b>Časové rozlíšenie</b>	<b>1 485</b>	<b>1 645</b>	<b>1 415</b>	<b>1 636</b>	<b>2 068</b>
<b>Spolu vlastné imanie a záväzky</b>	<b>2 661 616</b>	<b>7 108 863</b>	<b>4 290 221</b>	<b>3 857 886</b>	<b>1 693 528</b>
<b>Vlastné imanie</b>	<b>2 550 283</b>	<b>2 053 686</b>	<b>1 293 865</b>	<b>1 160 298</b>	<b>1 415 024</b>
Základné imanie	6 639	6 639	6 639	6 639	6 639
Kapitálové fondy	0	0	0	0	0
Fondy zo zisku	664	664	664	664	664
Výsledok hospodárenia minulých rokov	2 046 383	1 286 562	1 103 373	1 103 373	1 320 999
Výsledok hospodárenia za účtovné obdobie	496 597	759 821	183 189	49 622	86 722
<b>Záväzky</b>	<b>111 333</b>	<b>5 055 177</b>	<b>2 996 356</b>	<b>2 697 588</b>	<b>278 246</b>
Rezervy	3 377	3 083	2 491	2 000	2 141
Záväzky dlhodobé a krátkodobé	107 956	5 052 094	2 287 121	2 079 234	276 105
Bankové úvery a výpomoci	0	0	706 744	616 354	0
<b>Časové rozlíšenie</b>	<b>0</b>	<b>0</b>	<b>0</b>	<b>0</b>	<b>258</b>

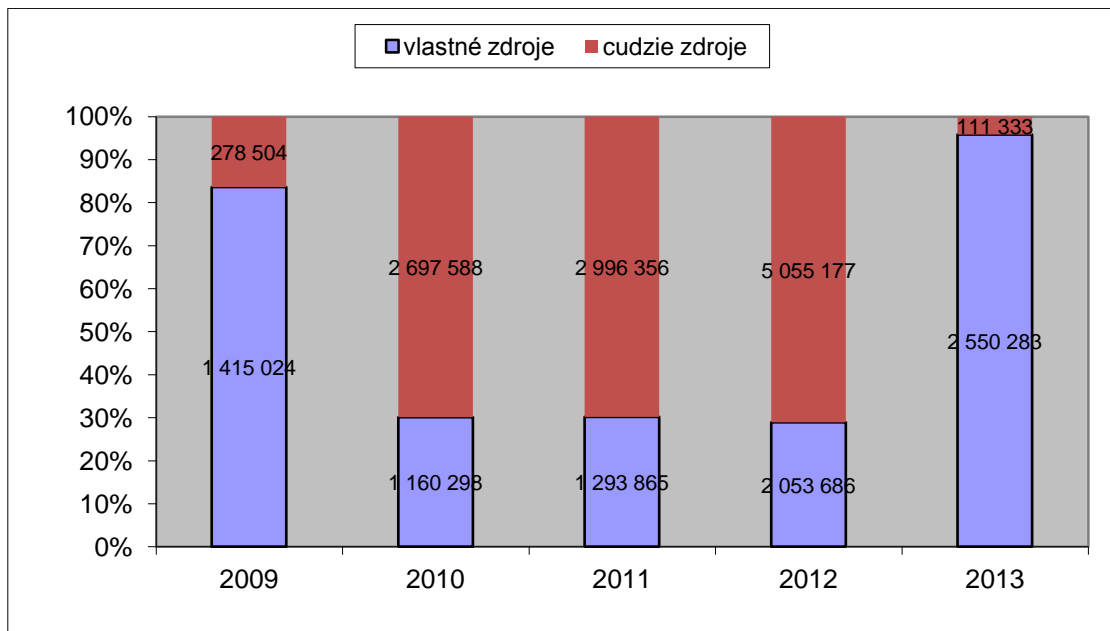
**Údaje o výnosoch a nákladoch (v EUR)**

<b>Text</b>	<b>Rok 2013</b>	<b>Rok 2012</b>	<b>Rok 2011</b>	<b>Rok 2010</b>	<b>Rok 2009</b>
<b>Výnosy celkom</b>	<b>14 917 115</b>	<b>29 796 690</b>	<b>16 131 343</b>	<b>9 538 240</b>	<b>3 532 783</b>
Tržby za predaj tovaru	14 893 317	29 792 027	15 460 109	9 492 250	3 495 514
Tržby za predaj vlastných výrobkov a služieb	0	0	940	9 613	5 230
Tržby z predaja dlhodobého majetku a mat.	11 667	0	0	0	0
Ostatné výnosy z hospodárskej činnosti	8 210	269	664 209	1	363
Finančné výnosy	3 921	4 394	6 085	36 376	31 676
Mimoriadne výnosy	0	0	0	0	0
<b>Náklady celkom</b>	<b>14 420 518</b>	<b>29 036 869</b>	<b>15 948 154</b>	<b>9 488 618</b>	<b>3 446 059</b>
Náklady na predaný tovar	14 009 683	28 657 646	14 951 853	9 142 300	3 162 529
Výrobná spotreba	144 257	172 372	148 982	143 952	120 144
Osobné náklady	37 960	35 675	30 416	36 468	38 748
Dane a poplatky	1 267	1 423	924	1 137	1 322
Odpisy dlhodobý majetku	36 376	7 581	0	0	0
Zostatková cena predaného DM a materiálu	0	0	0	0	0
Tvorba a zúčtovanie opravných položiek	21 917	-55 109	74 533	113 526	30 000
Ostatné náklady na hospodársku činnosť	2 042	5 445	667 230	2 965	14 862
Finančné náklady	16 644	33 415	42 756	40 581	73 041
Mimoriadne náklady	0	0	0	0	0
<b>Daň z príjmov splatná</b>	<b>157 922</b>	<b>184 181</b>	<b>31 460</b>	<b>7 689</b>	<b>5 413</b>
<b>Daň z príjmov odložená</b>	<b>-7 550</b>	<b>-5 760</b>	<b>0</b>	<b>0</b>	<b>0</b>
<b>Výsledok hospodárenia za účtovné obd.</b>	<b>496 597</b>	<b>759 821</b>	<b>183 189</b>	<b>49 622</b>	<b>86 724</b>

### Vývoj vlastného imania



### Vývoj podielu vlastných a cudzích zdrojov



### **3. Udalosti osobitného významu, ktoré nastali po skončení účtovného obdobia.**

Po skončení účtovného obdobia roka 2013, za ktoré sa vyhotovuje táto výročná správa, nenastali žiadne významné udalosti osobitného významu, ktoré by mohli mať podstatný vplyv na ďalšiu činnosť spoločnosti.

### **4. Predpokladaný budúci vývoj činnosti**

Spoločnosť predpokladá do budúcnosti kontinuálny stabilný vývoj v oblasti svojej hlavnej činnosti. Neočakávajú sa žiadne významné udalosti, ktoré by mohli mať podstatný vplyv na ďalšiu činnosť spoločnosti.

### **5. Náklady na činnosť v oblasti výskumu a vývoja.**

Spoločnosť v priebehu roka 2013 nevynaložila náklady na výskum a vývoj, pričom ani v ďalšom období neplánuje zaoberať sa vlastným výskumom.

### **6. Nadobúdanie vlastných akcií, dočasných listov, obchodných podielov a akcií, dočasných listov a obchodných podielov materskej účtovnej jednotky.**

Spoločnosť neobstarávala žiadne vlastné akcie, dočasné listy ani akcie, dočasné listy a obchodné podiely iných spoločností.

### **7. Návrh na rozdelenie zisku.**

Ku dňu vyhotovenia Výročnej správy Valné zhromaždenie nerozhodlo o rozdelení hospodárskeho výsledku za rok 2013. Predpokladaný návrh je preúčtovanie zisku na účet nerozdelených ziskov minulých rokov.

### **8. Organizačné zložky v zahraničí**

Spoločnosť nemá zriadenú organizačnú zložku v zahraničí.

V Nitre, 19.2.2014.

Dr. Peter Hlušek, Ing. Gustáv Škvaril  
konatelia