

IDEAL – Trade Service, spol. s r.o.,

Bratislavská 553/76, 911 05 Trenčín

spoločnosť zapísaná v obchodnom registri Okresného súdu Trenčín

oddiel Sro, vložka číslo 21549/R, IČO: 31 700 659, DIČ:2020495609, IČ DPH SK2020495609



VÝROČNÁ SPRÁVA
za rok 2013

A. Úvod - všeobecné údaje

1. Obchodné meno a sídlo spoločnosti: IDEAL – Trade Service, s.r.o.,
Bratislavská 553/76, 911 05 Trenčín
IČO: 31700659
DIČ: 2020495609

Spoločnosť IDEAL – Trade Service, s.r.o. bola založená zakladateľskou listinou vo forme notárskej zápisnice zo dňa 24. 11. 1994 a zapísaná do Obchodného registra 1.1.1995 Vložka 5565/V ako spoločnosť IDEAL – Trade Service Košice, s.r.o. V roku 2007 nastala zmena v názve spoločnosti a tak od 1.1.2007 je úplné obchodné meno IDEAL – Trade Service, s.r.o.

2. Hlavné činnosti spoločnosti podľa výpisu z obchodného registra:

- veľkoobchod a maloobchod - stroje, zariadenia, prístroje a technické potreby, priemyselné chemikálie, hnojivá, laky, náterové hmoty, tovar pre domácnosť, textil, textilná galantéria, čistiace prostriedky, kozmetické výrobky, železiarsky tovar, papierenský tovar
- výroba strojov a zariadení pre všeobecné účely
- podnikateľské poradenstvo
- sprostredkovateľská činnosť v predmete podnikania
- inžinierska činnosť v oblasti strojárstva--stroje a zariadenia, technológie

2. Základné imanie: 6 640,- €

3. Zoznam členov štatutárnych orgánov spoločnosti, zoznam členov dozorných orgánov spoločnosti:

Konateľ: Ing. Ivo Bezloja (od 10. 03. 2009)
Ing. Michal Palko (od 21. 09. 2013)

4. Spoločníci: **IDEAL – Trade Service, s.r.o.**
Králova 4
616 00 Brno
Česká republika

Absolútna výška podielu na ZI	100 %
Relatívna výška podielu	100 %
Hlasovacie práva	100 %

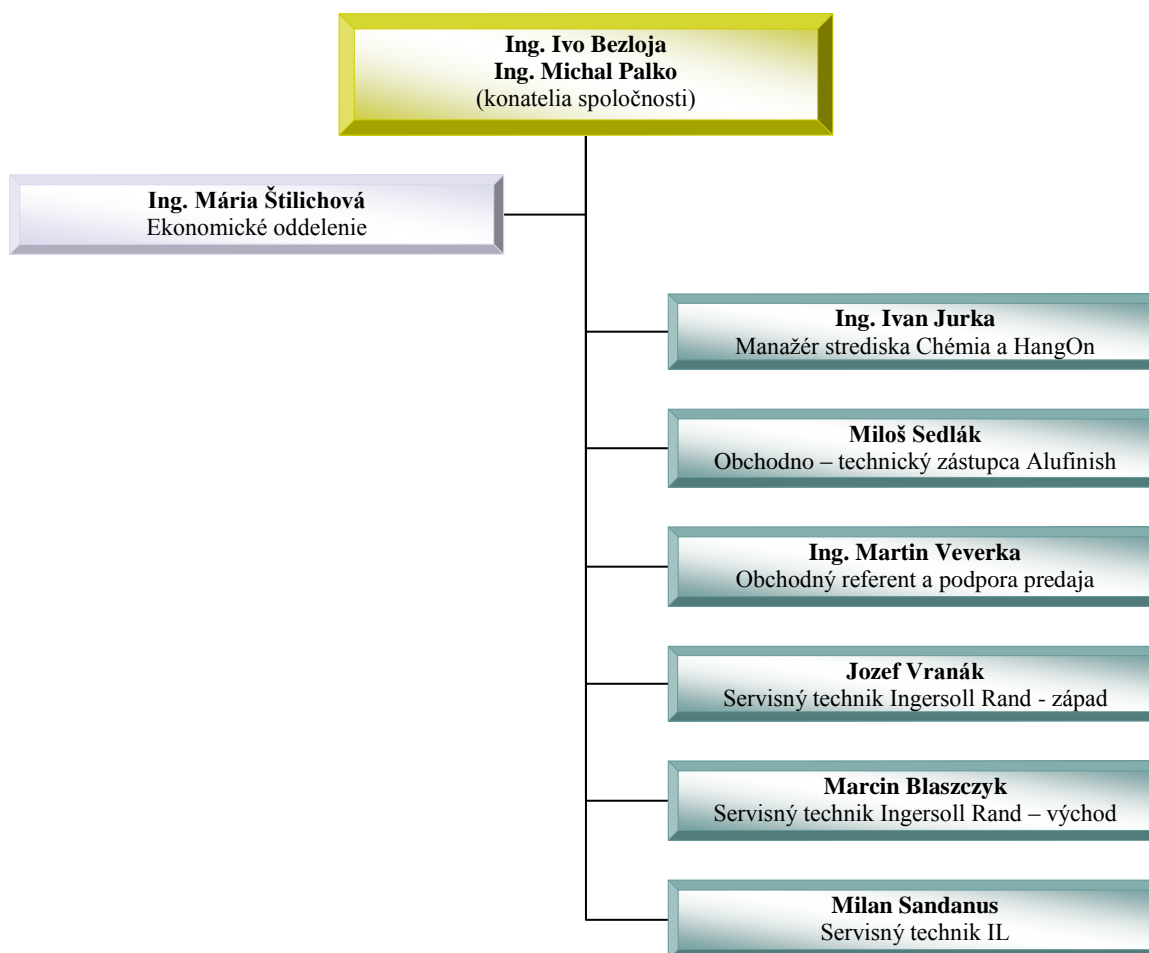
Upísané imanie:	6 640,- €
Splatené imanie:	6 640,- €

B. Vývoj obchodných aktivít v roku 2013

Všeobecne bol rok 2013 v porovnaní s rokom 2012 v znamení mierneho rastu zisku a ziskovosti, čo je samozrejme pozitívny trend. Tento pozitívny výsledok bol dosiahnutý hlavne vďaka udržaniu zaujímavých zákaziek, ktoré boli získané v oblasti servisu kompresorov. Ostatné produkty viac menej kopírovali stav roku 2012.

C. Organizačná štruktúra spoločnosti a zamestnanosť

Organizačná štruktúra



Spoločnosť riadia konatelia spoločnosti Ing. Ivo Bezloja a Ing. Michal Palko.

Priemerný počet zamestnancov v roku 2013 bol 9 z toho vedúcich 0.

D. Iné dôležité informácie

1. Spoločnosť IDEAL – Trade Service, s.r.o. so sídlom v Brne /ČR/ je podnik, ktorý zostavuje konsolidovanú účtovnú závierku za najväčšiu skupinu podnikov, pre ktoré je spoločnosť a.s. dcérsnym podnikom.
2. Neexistujú podniky, v ktorých je spoločnosť neobmedzene ručiacim spoločníkom.
3. Spoločnosť nemá zriadenú organizačnú zložku v zahraničí.
4. Spoločnosť neúčtovala o nákladoch na činnosti v oblasti výskumu a vývoja. Spoločnosť neúčtovala o nadobúdaní vlastných akcií, dočasných listov, obchodných podielov a akcií, dočasných listov ani o obchodných podieloch ovládajúcej osoby.

E. Ekonomické ukazovatele, finančná situácia a zákonom požadované informácie

- Spoločnosť nemá informácie o významných rizikách a neistotách, ktorým by bola vystavená.
- Činnosť spoločnosti nemá vplyv na životné prostredie a na zamestnanosť.
- Dôležité finančné a nefinančné ukazovatele z účtovnej závierky.

Dlhodobý hmotný a nehmotný majetok (v EUR)

Druh DHM a DNM	Obstarávacia cena	Zostatková cena
Budovy a stavby	0	0
Samostatné hnutelné veci a súbory hnutelných vecí	168 089	67 344
Pozemky	0	0
Obstarávaný dlhodobý majetok	0	0
Ostatný dlhodobý majetok	0	0
Softvér	2 425	604

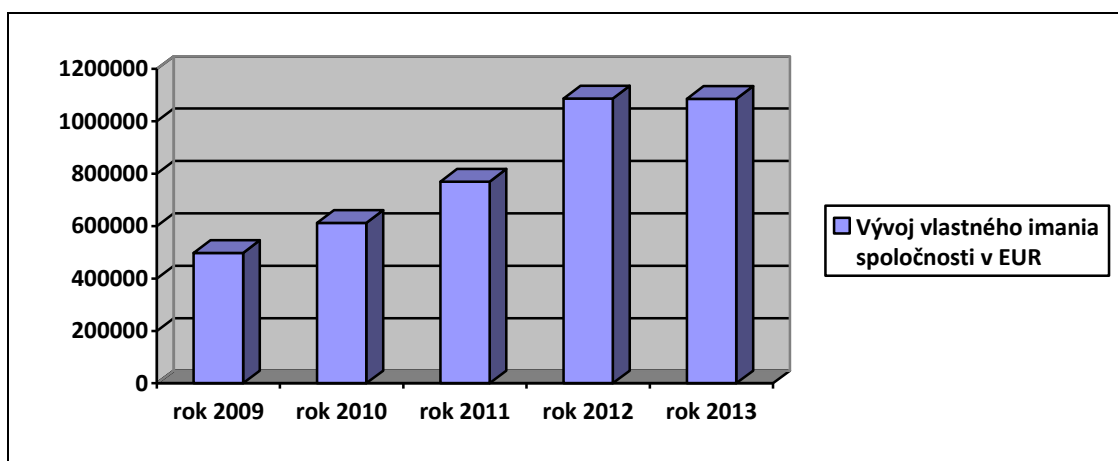
Finančný majetok (v EUR)

Druh finančného majetku	Suma v EUR
Peniaze v pokladniciach - EUR	11 423
Peniaze v pokladniciach – cudzia mena	275
Peniaze na tuzemských účtoch v bankách	728 501
Peniaze na devízových účtoch v bankách	0
Ceniny	0
Krátkodobý finančný majetok	0
Spolu finančný majetok	740 199

Vlastné imanie (EUR)

	Základné imanie	Zákonný RF	Nerozdel. zisk minul. rokov	Neuhr. strata min.rok	Ostatné fondy	VH bežného účtovného obdobia	Celkom
Stav k 1. 1. 2013	6 640	332	762 732	-	332	317 348	1 087 384
Zvýšenie ostatných kapitálových fondov	-	-	-	-	-	-	-
Prídel do rezervného fondu	-	-	-	-	-	-	-
Nerozdel. zisk min. rokov	-	-	317 348	-	-	-317 348	0
Dividendy	-	-	-	-	-	-	-
Podiel na zisku	-	-	350 000	-	-	-	-350 000
Výsledok hospodárenia v bežnom účt. období	-	-	-	-	-	348 423	348 423
Opravy významných chýb min. účt. období	-	-	-	-	-	-	-
Stav k 31. 12. 2013	6 640	332	730 080	-	332	348 423	1 085 807

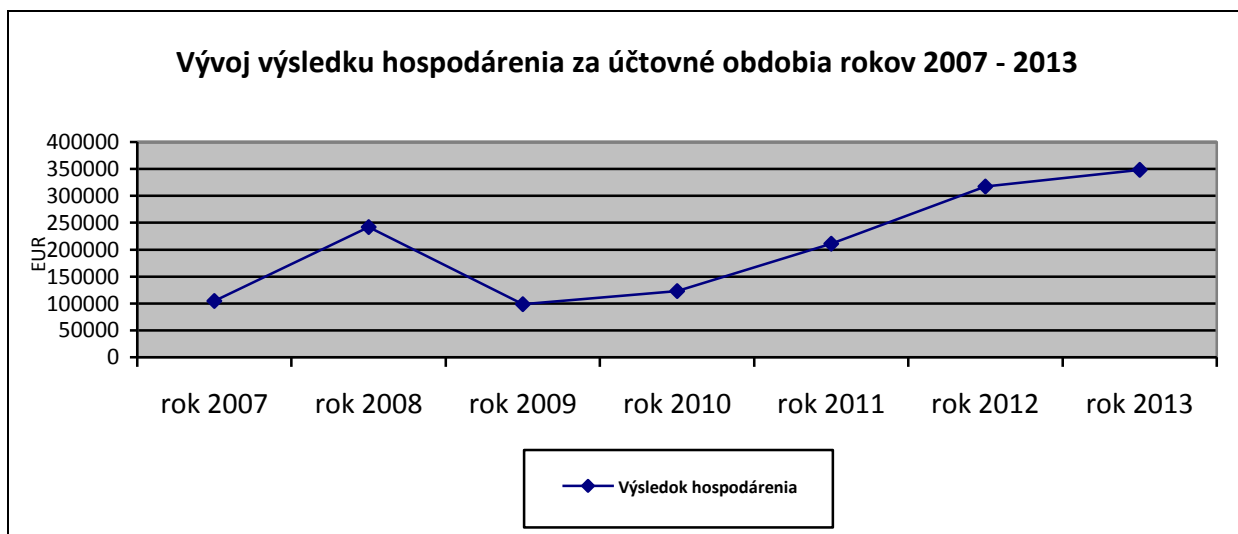
Grafické znázornenie vývoja vlastného imania spoločnosti:



F. Výsledok hospodárenia

Výsledok hospodárenia za rok 2013 bol zisk vo výške 348 423,- €, čo predstavuje zvýšenie oproti roku 2012 o približne 10 %. V absolútnom vyjadrení je to o 31 075,- € viac.

Dosiahnutý zisk za rok 2013 vo výške 348 423,-€ bude pravdepodobne preúčtovaný na nerozdelený zisk minulých rokov.



G. Majetok a záväzky :

Súvaha (EUR)	2011 auditované	2012 auditované	2013 auditované
Nehmotný majetok	1 818	1 211	604
Hmotný majetok	74 018	65 199	67 344
Finančné investície	0	0	0
Neobežný majetok	75 836	66 410	67 948
Zásoby	99 630	147 447	121 982
Dlhodobé pohľadávky	0	0	0
Krátkodobé pohľadávky	374 694	369 583	466 362
Finančné účty	509 932	817 512	740 199
Obežný majetok	984 256	1 368 121	1 328 543
Časové rozlíšenie	12 709	6 867	4 563
Aktíva spolu	1 072 801	1 441 398	1 401 054
Základné imanie	6 640	6 640	6 640
Kapitálové fondy	332	332	332
Fondy zo zisku	332	332	332
Výsledok hospodár. min. rokov	551 848	762 732	730 080
Výsledok hospodár.za účt.obd.	210 884	317 348	348 423
Vlastné imanie	770 036	1 087 384	1 085 807
Rezervy	7 135	8 721	7 442
Dlhodobé záväzky	5 099	4 833	5 611
Krátkodobé záväzky	288 697	338 139	299 424
Bankové úvery a výpomoci	0	0	0
Záväzky	300 931	351 693	312 477
Časové rozlíšenie	1 834	2 321	2 770
Pasíva spolu	1 072 801	1 441 398	1 401 054

H. Výnosy a náklady

Výkaz ziskov a strát (EUR)	2011 auditované	2012 auditované	2013 auditované
Prevádzkové výnosy	2 671 013	2 243 070	2 083 705
Prevádzkové náklady	2 412 768	1 844 259	1 627 581
Výsledok hospodárenia z hosp. činnosti	258 245	398 811	456 124
Výnosy z finančných operácií	966	461	945
Finančné náklady	8 356	3 441	1 398
Výsledok hospodárenia z finančnej činnosti	-7 390	-2 980	-453
Mimoriadne výnosy	0	0	0
Mimoriadne náklady	0	0	0
Výsledok hospodárenia z mimoriadnej činnosti	0	0	0
Hospodársky výsl. pred zdanením	250 855	395 831	455 671
Daň z príjmov za bežnú činnosť	39 971	78 483	106 593
Daň z príjmov za mimor. činnosť	0	0	0
Hospodársky výsledok za účtovné obdobie	210 884	317 348	348 423

I. Výhľad do roku 2014

Naším strategickým cieľom pre rok 2014 je udržanie súčasnej pozície na trhu a zachovanie trendu v doterajších obchodných činnostiach spoločnosti.

J. Ukazovatele peňažných tokov (v EUR)

Výkaz Cash-Flow, nepriama metóda, Ideal – Trade Service, s.r.o., Trenčín

k 31.12.2013

č.r. - označ.	Text položky (EUR)	Rok12	Rok13
001 - A.	-- Peňažné toky z prevádzkovej činnosti --		
002 - +Z./-S.	Zisk/Strata (+/-)	395 831	455 671
003 - A.1.	☒ NEPEŇAŽNÉ OPERÁCIE OVPLYVŇUJÚCE VH Z BČ	36 636	32 394
004 - A.1.1.	Odpisy neobežného majetku (+)	28 721	30 920
005 - A.1.2.	Dary (+)		
006 - A.1.3.	Odpis opravnej položky k nadobudnutému majetku (+/-)		
007 - A.1.4.	Odpis pohľadávok (+)		
008 - A.1.5.	Zmena stavu rezerv (+/-)	1 586	-1 279
009 - A.1.6.	Zmena stavu prechodných účtov aktív (+/-)	5 842	2 304
010 - A.1.7.	Zmena stavu prechodných účtov pasív (+/-)	487	449
011 - A.1.8.	Zmena stavu opravných položiek k neobežnému majetku (+/-)		
012 - A.1.9.	Zmena stavu oceň.rozdielov z kapitálových účastín (+/-)		
013 - A.1.10.	Nárok na dividendy a iné podiely na zisku (-)		
014 - A.1.11.	Ostatné nepeňažné operácie ovplyvňujúce VH z BČ (+/-)		
015 - A.2.	☒ ZMENY STAVU PRACOVNÉHO KAPITÁLU	-26 843	-76 406
016 - A.2.1.	Zmena stavu pohľadávok PČ (-/+)	-28 468	-63 200
017 - A.2.2.	Zmena stavu krátkodobých záväzkov PČ (+/-)	49 442	-38 671
018 - A.2.3.	Zmena stavu zásob (-/+)	-47 817	25 465
019 - A.2.4.	Zmena stavu finančných účtov (-/+)		
020 - A.3.	Úroky účtované do nákladov (+)		
021 - A.4.	Úroky účtované do výnosov (-)	-72	-60
022 - A*	☒ VH Z BČ PRED ZDANENÍM UPRAVENÝ Z./S.+A.1.+A.2.+A.3.+A.4.	405 552	411 599
023 - A.5.	☒ POLOŽKY VYLÚČENÉ Z PČ (PATRIACE DO IČ A FČ)	-9 292	-107 122
024 - A.5.1.	Zisk z predaja neobežného majetku (-)		
025 - A.5.2.	Strata z predaja neobežného majetku (+)	-9 292	-107 122
026 - A.5.3.	Ostatné položky vylúčené z PČ (+/-)		
027 - A.6.	☒ ŠPECIFICKÉ POLOŽKY PČ	-78 749	-106 470
028 - A.6.1.	Zaplatená daň z príjmov z BČ vzťahujúca sa k PČ (-/+)	-78 483	-107 248
029 - A.6.2.	Zaplatená daň z príjmov z MČ (-/+)		
030 - A.6.3.	Príjmy mimoriadneho charakteru vzťahujúce sa k PČ (+)		
031 - A.6.4.	Výdavky mimoriadneho charakteru vzťahujúce sa k PČ (-)		
032 - A.6.5.	Príjem prenajímateľa vzťahujúci sa na finančný prenájom (+)		
033 - A.6.6.	Výdavky zo sociálneho fondu ak bol tvorený zo zisku (-)		
034 - A.6.7.	Príjmy a výdavky z kúpy a predaja CP (+)		
035 - A.6.8.	Príjmy zo splácania úverov a pôžičiek, okrem spriaz.osôb (+)		
036 - A.6.9.	Výdavky súvisiace s posk.úvermi a pôžičkami, okrem spriaz.osôb (-)		
037 - A.6.10.	Ostatné špecifické položky PČ (+/-)	-266	778
038 - A**	☒ PEŇAŽNÉ TOKY PRED ALTER.VYKAZOVAN.A OST.POLOŽKAMI	317 511	198 007
039 - A.7.	☒ ALTERNATÍVNE VYKAZOVANÉ POLOŽKY PČ	72	60
040 - A.7.1.	Prijaté úroky (+)	72	60
041 - A.7.2.	Zaplatené úroky (okrem kapitalizovaných) (-)		
042 - A.7.3.	Prijaté dividendy a iné podiely na zisku (+)		
043 - A.7.4.	Vyplatené dividendy a iné podiely na zisku (-)		
044 - A.8.	Ostatné položky ovplyvňujúce peňažné toky PČ		
045 - A***	☒ ČISTÝ PEŇAŽNÝ TOK PČ A**+A.7.+A.8.	317 583	198 067
046 - B.	-- Peňažné toky z investičných činností --		
047 - B.1.	☒ VÝDAVKY SPOJENÉ S OBSTARANÍM NEOBEŽNÉHO MAJETKU	-21 852	-79 104
048 - B.1.1.	Obstaranie dlhodobého nehmotného majetku (-)	1 214	607
049 - B.1.2.	Obstaranie dlhodobého hmotného majetku (-)	-23 066	-79 711
050 - B.1.3.	Obstaranie dlhodobého finančného majetku (-)		
051 - B.1.4.	Zmena stavu záväzkov v súvislosti s obstaraním dlhodobého majetku (+/-)		

052 - B.2.	☒ PRÍJMY Z PREDAJA NEOBEŽNÉHO MAJETKU	11 849	153 768
053 - B.2.1.	Príjmy z predaja dlhodobého nehmotného majetku (+)		
054 - B.2.2.	Príjmy z predaja dlhodobého hmotného majetku (+)	11 849	153 768
055 - B.2.3.	Príjmy z predaja dlhodobého finančného majetku (+)		
056 - B.3.	☒ PEŇAŽNÉ TOKY Z PRENÁJMU VECÍ PRENAJÍMANÝCH AKO CELOK		
057 - B.3.1.	Príjmy z prenájmu vecí prenájaných ako celok (+)		
058 - B.3.2.	Výdavky spojené s prenájomom vecí prenájaných ako celok (-)		
059 - B.4.	☒ PEŇAŽNÉ TOKY Z ÚVEROV A PÔŽIČIEK VOČI SPRIAZNENÝM OSOBÁM		-44
060 - B.4.1.	Príjmy zo splácania úverov a pôžičiek poskyt.spriaz.osobám (+)		
061 - B.4.2.	Výdavky na splácanie úverov a pôžičiek od spriaz.osôb (-)		-44
062 - B.5.	☒ ŠPECIFICKÉ POLOŽKY IČ		
063 - B.5.1.	Príjmy mimoriadneho charakteru IČ (+)		
064 - B.5.2.	Výdavky mimoriadneho charakteru IČ (-)		
065 - B.6.	☒ ALTERNATÍVNE VYKAZOVANÉ POLOŽKY IČ		
066 - B.6.1.	Prijaté úroky (+)		
067 - B.6.2.	Zaplatené úroky (okrem kapitalizovaných) (-)		
068 - B.6.3.	Prijaté dividendy a iné podiely na zisku (+)		
069 - B.6.4.	Vyplatené dividendy a iné podiely na zisku (-)		
070 - B.6.5.	Príjmy vyplývajúce z future, forward, opčných a swap zmlúv (+)		
071 - B.6.6.	Výdavky vyplývajúce z future, forward, opčných a swap zmlúv (-)		
072 - B.7.	Ostatné položky ovplyvňujúce peňažné toky IČ		
073 - B***	☒ ČISTÝ PEŇAŽNÝ TOK IČ	-10 003	74 620
074 - C.	☒ ČISTÝ PEŇAŽNÝ TOK PO FINANCOVANÍ INVESTÍCIÍ A***+B***	307 580	272 687
075 - D.	-- Peňažné toky z finančných činností --		
076 - D.1.	☒ ZMENY STAVU DLHODOBÝCH A KRÁTKODOBÝCH ZÁVÄZKOV FČ		
077 - D.1.1.	Príjmy z prijatia úverov a pôžičiek od finančných inštitúcií (+)		
078 - D.1.2.	Výdavky na splácanie úverov a pôžičiek od finančných inštitúcií (-)		
079 - D.1.3.	Príjmy z emitovaných dlhopisov (+)		
080 - D.1.4.	Výdavky na splácanie emitovaných dlhopisov (-)		
081 - D.1.5.	Príjmy z ostatných záväzkov z finanč.činností (+)		
082 - D.1.6.	Výdavky na splácanie záväzkov z finanč.činností (-)		
083 - D.1.7.	Výdavky nájomcu na finančný prenájom (leasing) (-)		
084 - D.2.	☒ PEŇAŽNÉ TOKY V OBLASTI VLASTNÉHO IMANIA		
085 - D.2.1.	Príjmy z upísaných CP a vkladov (+)		
086 - D.2.2.	Príjmy z rôznych ďalších vkladov od majiteľov (+)		
087 - D.2.3.	Prijaté peňažné dary a dotácie do vlastného imania (+)		
088 - D.2.4.	Príjmy z úhrady straty spoločníkmi (+)		
089 - D.2.5.	Výdavky na vyplatenie podielu na vlastnom imaní (-)		
090 - D.2.6.	Výdavky spojené so znížením fondov (-)		
091 - D.3.	☒ ŠPECIFICKÉ POLOŽKY FČ		
092 - D.3.1.	Príjmy mimoriadneho charakteru FČ (+)		
093 - D.3.2.	Výdavky mimoriadneho charakteru FČ (-)		
094 - D.3.3.	Ostatné špecifické položky FČ		
095 - D.4.	☒ ALTERNATÍVNE VYKAZOVANÉ POLOŽKY FČ		-350 000
096 - D.4.1.	Prijaté úroky (+)		
097 - D.4.2.	Zaplatené úroky (okrem kapitalizovaných) (-)		
098 - D.4.3.	Prijaté dividendy a iné podiely na zisku (+)		
099 - D.4.4.	Vyplatené dividendy a iné podiely na zisku (-)		-350 000
100 - D.4.5.	Príjmy vyplývajúce z future, forward, opčných a swap zmlúv (+)		
101 - D.4.6.	Výdavky vyplývajúce z future, forward, opčných a swap zmlúv (-)		
102 - D.5.	Ostatné položky ovplyvňujúce peňažné toky FČ (+/-)		
103 - D***	☒ ČISTÝ PEŇAŽNÝ TOK FČ		-350 000
104 - E.	☒ VÝSLEDKOVÉ KURZOVÉ ROZDIELY VYČÍSLLENÉ NA KONCI ÚČT.OBD.(K		
105 - E.1.	Kurzové straty (-)		
106 - E.2.	Kurzové zisky (+)		
107 - F.	☒ ZMENA STAVU PEŇ.PROSTRIEDKOV A EKVIVALENTOV	307 580	-77 313
108 - G.	Stav peň.prostriedkov a ekvivalentov na začiatku účt.obd.(k 1.1.)	509 932	817 512
109 - H.	Zost.peň.prostr.a ekviv.na konci účt.obd.(k 31.12.)	817 512	740 199
110 - I.	☒ ZMENA STAVU PEŇ.PROSTRIEDKOV A EKVIVALENTOV H.-G.	307 580	-77 313
111 - J.	☒ KONTROLNÝ VÝPOČET F.-I. (MÁ BYŤ = 0)		
999	☒ Kontrolný riadok	3 500 228	1 597 828

K. Informácie o účtovných metódach a všeobecných účtovných zásadách spoločnosti

Účtovníctvo spoločnosti je vedené v súlade so zákonom č. 431/2002 Z. z. v znení neskorších zmien a v súlade s opatreniami Ministerstva financií SR č. 23054/2002-92, v znení následných opatrení, ktorými sa ustanovujú podrobnosti o postupoch účtovania a rámcovej účtovnej osnove pre podnikateľov v sústave podvojného účtovníctva.

Spôsob ocenenia jednotlivých zložiek majetku a záväzkov

Hmotný majetok nakupovaný bol oceňovaný obstarávacími cenami.

Pohľadávky boli oceňované nominálnymi hodnotami.

Finančný majetok bol ocenený nominálnymi cenami.

Náklady budúcich období na účte 381 sú vykázané vo výške, aby bola dodržaná zásada účtovania o skutočnostiach, ktoré sú predmetom účtovníctva, do obdobia, s ktorým časovo a vecne súvisia.

Záväzky boli ocenené nominálnou cenou.

Zásoby tovaru boli ocenené obstarávacími cenami.

Spôsob odpisovania hmotného a nehmotného majetku, doby odpisovania a odpisové metódy pri stanovení účtovných odpisov.

Odpisovaný majetok je pre daňové účely odpisovaný rovnomerným aj zrýchleným spôsobom podľa zákona o dani z príjmov. Účtovné odpisy hmotného majetku boli stanovené tak, že majetok sa odpisuje mesačne alikvotným podielom v závislosti od doby využívania majetku. Drobný majetok, ktorého obstarávacia cena je do výšky 1 700,-€ a menej sa účtuje do zásob materiálu a ihneď sa vo výške 100% jeho nadobúdacej ceny odpíše.

Celková výška majetku (aktív), ktorými spoločnosť disponuje k 31.12.2013 predstavuje 1 401 054,- eur.

Podrobné členenie súvahových položiek, nákladov, výnosov a hospodárskeho výsledku je v Súvahe a vo Výkaze ziskov a strát.

PRÍLOHY k Výročnej správe:

L. Účtovná závierka

Súvaha, výkaz ziskov a strát, poznámky

M. Správa audítora o overení účtovnej závierky

Správa audítora o overení súladu údajov vo Výročnej správe s údajmi s účtovnou závierkou

V Trenčíne, dňa 17. 03. 2014

Vypracoval: Ing. Roderová Katarína

Predkladá a schválil (konateľ spoločnosti): Ing. Michal Palko

podpis konateľa