

Poznámky Úč POD 3 - 04

**Poznámky
individuálnej účtovnej zvierky
zostavenej k 31. decembru 2013**

v - eurocentoch - celých eurách

Za obdobi od mesiac rok do mesiac rok
01 2013 do 12 2013

Bezprostredne predchádzajúce obdobie od 01 2012 do 12 2012

Dátum vzniku účtovnej jednotky

11 08 1992

Účtovná zvierka

*)
 - riadna
 - mimoriadna
 - priebežná

Účtovná zvierka

*)
 - zostavená
 - schválená

IČO

31418821

DIČ

2020411954

Kód SK NACE

23.32.0

Obchodné meno (názov) účtovnej jednotky

W i e n e r b e r g e r s l o v e n s k é t e h e l n e ,
s p o l . s r . o .

Sídlo účtovnej jednotky

Ulica

T e h e l n á u l i c a

Číslo

5

PSČ

95301

Názov obce

Z i a t é M o r a v c e

Číslo telefónu

4203




Číslo faxu

4203

83826435

E-mailová adresa

m i c h a l . f i l i a @ w i e n e r b e r g e r . c o m

Zostavené dňa: 17.3.2014	Podpisový záznam osoby zodpovednej za vedenie účtovníctva:	Podpisový záznam osoby zodpovednej za zostavenie účtovnej zvierky:	Podpisový záznam člena štatutárneho orgánu účtovnej jednotky alebo fyzickej osoby, ktorá je účtovnou jednotkou:
Schválené dňa:			

Wienerberger

Poznámky Úč POD 3 - 04

DIČ 2 0 2 0 4 1 1 9 5 4

A. INFORMÁCIE O ÚČTOVNEJ JEDNOTKE**1. Založenie spoločnosti**

Spoločnosť Wienerberger slovenské tehelne, spol. s r.o. (ďalej len Spoločnosť), bola založená 11. mája 1992 a do obchodného registra bola zapísaná 11. augusta 1992 (Obchodný register Okresného súdu Nitra, oddiel Sro, vložka 2141/N).

2. Hlavnými činnosťami Spoločnosti sú:

- výroba tehál, pálenej krytiny, stropných, konštrukčných prekladov,
- výroba komínových sústav,
- sprostredkovanie obchodu so stavebným materiálom,
- účasť na podnikoch s rovnakým alebo podobným predmetom podnikania ako je uvedené v predchádzajúcich bodoch.

3. Počet zamestnancov

Údaje o počte zamestnancov za bežné účtovné obdobie a bezprostredne predchádzajúce účtovné obdobie sú uvedené v nasledujúcom prehľade:

	2013	2012
Priemerný prepočítaný počet zamestnancov	95	96
Stav zamestnancov ku dňu, ku ktorému sa zostavuje účtovná závierka, z toho:	97	94
počet vedúcich zamestnancov	8	8

4. Údaje o neobmedzenom ručení

Spoločnosť nie je neobmedzene ručiacim spoločníkom v iných spoločnostiach podľa § 56 ods. 5 Obchodného zákonníka.

5. Právny dôvod na zostavenie účtovnej závierky

Účtovná závierka Spoločnosti k 31. decembru 2013 je zostavená ako riadna účtovná závierka podľa § 17 ods. 6 zákona NR SR č. 431/2002 Z. z. o účtovníctve za účtovné obdobie od 1. januára 2013 do 31. decembra 2013.

6. Dátum schválenia účtovnej závierky za predchádzajúce účtovné obdobie

Účtovná závierka Spoločnosti k 31. decembru 2012, za predchádzajúce účtovné obdobie, bola schválená valným zhromaždením Spoločnosti 4. júna 2013.

7. Zverejnenie účtovnej závierky za predchádzajúce účtovné obdobie

Účtovná závierka Spoločnosti k 31. decembru 2012 spolu s výročnou správou a správou audítora o overení účtovnej závierky k 31. decembru 2012 bola uložená do zbierky listín obchodného registra 2. júla 2013. Súvaha a výkaz ziskov a strát za predchádzajúce účtovné obdobie boli zverejnené v Obchodnom vestníku 18. júla 2013.

8. Schválenie audítora

Valné zhromaždenie 4. júna 2013 schválilo spoločnosť KPMG Slovensko spol. s r.o. ako audítora na overenie účtovnej závierky za účtovné obdobie od 1. januára 2013 do 31. decembra 2013.

B. INFORMÁCIE O ORGÁNOCH ÚČTOVNEJ JEDNOTKY

Konatelia

Josef Kotek
Ing. Luděk Bárta

Poznámky Úč POD 3 - 04

DIČ 2 0 2 0 4 1 1 9 5 4

C. INFORMÁCIE O SPOLOČNÍKOCH ÚČTOVNEJ JEDNOTKY

Dňa 31. decembra 2013 bola štruktúra spoločníkov Spoločnosti takáto:

Spoločník, akcionár	Výška podielu na základnom imaní		Podiel na hlasovacích právach	Iný podiel na ostatných položkách VI ako na ZI
	absolútne	v %	v %	v %
a	b	c	d	e
Wienerberger International N.V., Holandsko	3 319 392	100	100	-
Spolu	3 319 392	100	100	-

D. INFORMÁCIE O KONSOLIDOVANOM CELKU

Spoločnosť sa zahŕňa do konsolidovanej účtovnej závierky spoločnosti Wienerberger AG, Wienerbergerstrasse 11, 1100 Wien. Túto konsolidovanú účtovnú závierku je možné dostať priamo v sídle uvedenej spoločnosti.

E. INFORMÁCIE O ÚČTOVNÝCH ZÁSADÁCH A ÚČTOVNÝCH METÓDACH**(a) Výhodiská pre zostavenie účtovnej závierky**

Účtovná závierka bola zostavená za predpokladu nepretržitého trvania Spoločnosti (going concern).

Spoločnosť vykázala stratu vo výške 998 455 EUR za rok končiaci k 31. decembru 2013 (2012: 1 377 892 EUR) a krátkodobé záväzky prevyšujú obežný majetok o sumu 454 672 EUR. Dňa 10. januára 2014 materská spoločnosť potvrdila, že poskytne dostatočnú finančnú pomoc, aby bola Spoločnosť schopná splácať dlhy v lehote ich splatnosti a pokračovať v činnosti minimálne v období jedného roka odo dňa zostavenia účtovnej závierky a v blízkej budúcnosti. Na základe uvedených skutočností účtovná závierka bola zostavená za predpokladu zachovania nepretržitej činnosti spoločnosti.

Účtovné metódy a všeobecné účtovné zásady boli účtovnou jednotkou konzistentne aplikované.

V účtovnom období 2013 Spoločnosť nevykonala žiadne opravy významných chýb minulých účtovných období.

(b) Dlhodobý nehmotný majetok a dlhodobý hmotný majetok

Dlhodobý majetok nakupovaný sa oceňuje obstarávacou cenou, ktorá zahŕňa cenu obstarania a náklady súvisiace s obstaraním (clo, prepravu, montáž, poisťné a pod.).

Súčasťou obstarávacej ceny dlhodobého hmotného majetku nie sú úroky z cudzích zdrojov ani realizované kurzové rozdiely, ktoré vznikli do momentu uvedenia dlhodobého majetku do používania.

Dlhodobý majetok vytvorený vlastnou činnosťou sa oceňuje vlastnými nákladmi. Vlastnými nákladmi sú všetky priame náklady vynaložené na výrobu alebo inú činnosť a nepriame náklady, ktoré sa vzťahujú na výrobu alebo inú činnosť.

Poznámky Úč POD 3 - 04

DIČ 2 0 2 0 4 1 1 9 5 4

Odpisy dlhodobého nehmotného majetku sú stanovené vychádzajúc z predpokladanej doby jeho používania a predpokladaného priebehu jeho opotrebenia. Odpisovať sa začína prvým dňom mesiaca nasledujúceho po uvedení dlhodobého majetku do používania. Drobný dlhodobý nehmotný majetok, ktorého obstarávacia cena (resp. vlastné náklady) je 2 400 EUR a nižšia, sa odpisuje jednorazovo pri uvedení do používania. Predpokladaná doba používania, metóda odpisovania a odpisová sadzba sú uvedené v nasledujúcej tabuľke:

	Predpokladaná doba používania v rokoch	Metóda odpisovania	Ročná odpisová sadzba v %
Softvér	4	lineárna	25
Oceniťelné práva (licencia)	5	lineárna	20
Drobný dlhodobý nehmotný majetok	różna	jednorazový odpis	100

Dlhodobý nehmotný majetok, ktorý bol uvedený do používania najneskôr do 28. februára 2009 v ocenení rovnom alebo nižšom ako 2400 EUR, sa považuje za dlhodobý nehmotný majetok a pokračuje sa v jeho odpisovaní.

Odpisy dlhodobého hmotného majetku sú stanovené vychádzajúc z predpokladanej doby jeho používania a predpokladaného priebehu jeho opotrebenia. Odpisovať sa začína prvým dňom mesiaca nasledujúceho po uvedení dlhodobého majetku do používania. Drobný dlhodobý hmotný majetok, ktorého obstarávacia cena (resp. vlastné náklady) je 1 700 EUR a nižšia, sa odpisuje jednorazovo pri uvedení do používania. Pozemky sa neodpisujú. Predpokladaná doba používania, metóda odpisovania a odpisová sadzba sú uvedené v nasledujúcej tabuľke:

	Predpokladaná doba používania v rokoch	Metóda odpisovania	Ročná odpisová sadzba v %
Stavby	15 až 40	lineárna	2,5 až 6,7
Stroje, prístroje a zariadenia	2 až 20	lineárna	5 až 50
Dopravné prostriedky	4 až 8	lineárna	12,5 až 25
Inventár	4 až 15	lineárna	6,7 až 25
Drobný dlhodobý hmotný majetok	różna	jednorazový odpis	100

Dlhodobý hmotný majetok vrátane technického zhodnotenia, ktorý bol uvedený do používania najneskôr do 28. februára 2009 v ocenení rovnom alebo nižšom ako 1 700 EUR, sa považuje za dlhodobý hmotný majetok a pokračuje sa v jeho odpisovaní.

(c) Zásoby

Zásoby sa oceňujú nižšou z nasledujúcich hodnôt: obstarávacou cenou (nakupované zásoby) alebo vlastnými nákladmi (zásoby vytvorené vlastnou činnosťou) alebo čistou realizačnou hodnotou.

Obstarávacia cena zahŕňa cenu zásob a náklady súvisiace s obstaraním (clo, prepravu, poistné, provízie, skonto a pod.). Úroky z cudzích zdrojov nie sú súčasťou obstarávacej ceny. Nakupované zásoby sa oceňujú váženým aritmetickým priemerom z obstarávacích cien.

Vlastné náklady zahŕňajú priame náklady (priamy materiál, priame mzdy a ostatné priame náklady) a časť nepriamych nákladov bezprostredne súvisiacich s vytvorením zásob vlastnou činnosťou (výrobná réžia). Výrobná réžia sa do vlastných nákladov zahŕňa v závislosti od stupňa rozpracovanosti týchto zásob. Správna réžia a odbytové náklady nie sú súčasťou vlastných nákladov. Súčasťou vlastných nákladov nie sú úroky z cudzích zdrojov.

Čistá realizačná hodnota je predpokladaná predajná cena znížená o predpokladané náklady na ich dokončenie a o predpokladané náklady súvisiace s ich predajom.

Zníženie hodnoty zásob sa upravuje vytvorením opravnej položky.

(d) Pohľadávky

Pohľadávky pri ich vzniku sa oceňujú ich menovitou hodnotou; postúpené pohľadávky a pohľadávky nadobudnuté vkladom do základného imania sa oceňujú obstarávacou cenou vrátane nákladov súvisiacich s obstaraním. Toto ocenenie sa znižuje o pochybné a nevymožiteľné pohľadávky.

(e) Peňažné prostriedky a ceniny

Peňažné prostriedky a ceniny sa oceňujú ich menovitou hodnotou. Zníženie ich hodnoty sa vyjadruje opravnou položkou.

Poznámky Úč POD 3 - 04

DIČ 2 0 2 0 4 1 1 9 5 4

- (f) **Náklady budúcich období a príjmy budúcich období**
Náklady budúcich období a príjmy budúcich období sa vykazujú vo výške, ktorá je potrebná na dodržanie zásady vecnej a časovej súvislosti s účtovným obdobím.
- (g) **Rezervy**
Rezervy sú záväzky s neurčitým časovým vymedzením alebo výškou; tvoria sa na krytie známych rizík alebo strát z podnikania. Oceňujú sa v očakávanej výške záväzku.
- (h) **Záväzky**
Záväzky pri ich vzniku sa oceňujú menovitou hodnotou. Záväzky pri ich prevzatí sa oceňujú obstarávacou cenou. Ak sa pri inventarizácii zistí, že suma záväzkov je iná ako ich výška v účtovníctve, uvedú sa záväzky v účtovníctve a v účtovnej zázvierke v tomto zistenom ocenení.
- (i) **Odložené dane**
Odložené dane (odložená daňová pohľadávka a odložený daňový záväzok) sa vzťahujú na:
a) dočasné rozdiely medzi účtovnou hodnotou majetku a účtovnou hodnotou záväzkov vykázanou v súvahe a ich daňovou základňou,
b) možnosť umorovať daňovú stratu v budúcnosti, ktorou sa rozumie možnosť odpočítať daňovú stratu od základu dane v budúcnosti,
c) možnosť previesť nevyužitú daňovú odpočty a iné daňové nároky do budúcich období.
- (j) **Výdavky budúcich období a výnosy budúcich období**
Výdavky budúcich období a výnosy budúcich období sa vykazujú vo výške, ktorá je potrebná na dodržanie zásady vecnej a časovej súvislosti s účtovným obdobím.
- (k) **Emisné kvóty**
Bezodplatne pripísaný proporčný podiel emisných kvót v ocenení reprodukčnou obstarávacou cenou sa účtuje v prospech výnosov budúcich období.

Zúčtovanie výnosov budúcich období sa uskutočňuje v časovej a vecnej súvislosti s použitím bezodplatne pripísaných emisných kvót z dôvodu ich predaja alebo tvorby rezervy alebo splnenia povinnosti odovzdania emisných kvót.

Nakúpené emisné kvóty sa oceňujú obstarávacou cenou.
- (l) **Prenájom (lízing)**
Operatívny prenájom. Majetok prenájatý na základe operatívneho prenájmu vykazuje ako svoj majetok jeho vlastník, nie nájomca.

Poznámky Úč POD 3 - 04

DIČ 2 0 2 0 4 1 1 9 5 4

(m) Cudzia mena

Majetok a záväzky vyjadrené v cudzej mene sa ku dňu uskutočnenia účtovného prípadu prepočítavajú na menu euro referenčným výmenným kurzom určeným a vyhláseným Európskou centrálnou bankou alebo Národnou bankou Slovenska v deň predchádzajúci dňu uskutočnenia účtovného prípadu.

Na ocenenie prírastku cudzej meny nakúpenej za euro sa použije kurz, za ktorý bola táto cudzia mena nakúpená.

Na úbytok rovnakej cudzej meny v hotovosti alebo z devízového účtu sa na prepočet cudzej meny na eurá použije referenčný výmenný kurz určený a vyhlásený Európskou centrálnou bankou alebo Národnou bankou Slovenska v deň predchádzajúci dňu uskutočnenia účtovného prípadu.

Majetok a záväzky vyjadrené v cudzej mene (okrem prijatých a poskytnutých preddavkov) sa ku dňu, ku ktorému sa zostavuje účtovná závierka, prepočítavajú na menu euro referenčným výmenným kurzom určeným a vyhláseným Európskou centrálnou bankou alebo Národnou bankou Slovenska v deň, ku ktorému sa zostavuje účtovná závierka, a účtujú sa s vplyvom na výsledok hospodárenia.

Prijaté a poskytnuté preddavky v cudzej mene prostredníctvom účtu vedeného v tejto cudzej mene sa prepočítavajú na menu euro referenčným výmenným kurzom určeným a vyhláseným Európskou centrálnou bankou alebo Národnou bankou Slovenska v deň predchádzajúci dňu uskutočnenia účtovného prípadu. Ku dňu, ku ktorému sa zostavuje účtovná závierka, sa už neprepočítavajú.

Prijaté a poskytnuté preddavky v cudzej mene na účet zriadený v eurách a z účtu zriadeného v eurách sa prepočítavajú na menu euro kurzom, za ktorý boli tieto hodnoty nakúpené alebo predané.

(n) Výnosy

Tržby za vlastné výkony a tovar neobsahujú daň z pridanej hodnoty. Sú tiež znížené o zľavy a zrážky (rabaty, bonusy, skontá, dobropisy a pod.), bez ohľadu na to, či zákazník mal vopred na zľavu nárok, alebo či ide o dodatočne uznanú zľavu.

Poznámky Úč POD 3 - 04

DIČ 2 0 2 0 4 1 1 9 5 4

F. INFORMÁCIE O ÚDAJOCH NA STRANE AKTÍV SÚVAHY**1. Dlhodobý nehmotný majetok a dlhodobý hmotný majetok**

Prehľad o pohybe dlhodobého nehmotného majetku a dlhodobého hmotného majetku od 1. januára 2013 do 31. decembra 2013 a za porovnateľné obdobie od 1. januára 2012 do 31. decembra 2012 je uvedený v tabuľkách na stranách 8 až 11.

Zníženie hodnoty dlhodobého hmotného majetku (2 stroje) bolo zohľadnené tvorbou opravnej položky.

Opravná položka k pozemkom odzrkadľuje zníženie hodnoty pozemkov v dôsledku očakávanej nižšej predajnej ceny ako je obstarávacía cena.

Dlhodobý hmotný majetok je poistený pre prípad škôd spôsobených krádežou a živelnou pohromou až do výšky 53 800 000 EUR (2012: 70 586 961 EUR).

Údaje o záložných právach k dlhodobému hmotnému majetku sú uvedené v nasledujúcom prehľade:

Dlhodobý hmotný majetok	Hodnota za bežné účtovné obdobie
Dlhodobý hmotný majetok, na ktorý je zriadené záložné právo	0
Dlhodobý hmotný majetok, pri ktorom má účtovná jednotka obmedzené právo s ním nakladať	1

2. Zásoby

Vývoj opravnej položky v priebehu účtovného obdobia je uvedený v nasledujúcom prehľade:

Zásoby	Bežné účtovné obdobie (rok 2013)				
	Stav opravnej položky k 1.1.2013	Tvorba opravnej položky	Zúčtovanie opravnej položky z dôvodu zániku opodstatnenosti	Zúčtovanie opravnej položky z dôvodu vyradenia majetku z účtovníctva	Stav opravnej položky k 31.12.2013
a	b	c	d	e	f
Materiál	0	0	0	0	0
Nedokončená výroba a polotovary vlastnej výroby	0	0	0	0	0
Výrobky	41 183	5 774	0	0	46 957
Zvieratá	0	0	0	0	0
Tovar	366 888	16 002	0	0	382 890
Nehnutelnosť na predaj	0	0	0	0	0
Poskytnuté preddavky na zásoby	0	0	0	0	0
Zásoby spolu	408 071	21 776	0	0	429 847

Zníženie úžitkovej hodnoty zásob – paliet (súčasť tovaru) bolo zohľadnené vykázaním opravnej položky. Úžitková hodnota paliet sa znížila predovšetkým v dôsledku ich obehu. Zníženie úžitkovej hodnoty zásob nastalo v dôsledku zníženej kvality alebo nepotrebnosti zásob.

Zásoby sú poistené pre prípad škôd spôsobených krádežou a živelnou pohromou až do výšky 1 360 000 EUR (2012: 1 703 979 EUR).

Wienerberger slovenské tehelne, spol. s r. o.
Prehľad o pohybe dlhodobého nehmotného majetku

31.12.2013

Dlhodobý nehmotný majetok	Bežné účtovné obdobie									
	a	b	c	d	e	f	g	h	i	
	Aktivované náklady na vývoj	Softvér	Oceniteľné práva	Goodwill	Ostanný dlhodobý nehmotný majetok	Obstarávaný dlhodobý nehmotný majetok	Poskytnuté preddavky na dlhodobý nehmotný majetok	Spolu		
Prvotné ocenenie										
Stav na začiatku účtovného obdobia	0	221 832	663 878	0	0	0	0	0	885 710	
Prírastky	0	0	0	0	0	0	0	0	0	
Úbytky	0	0	0	0	0	0	0	0	0	
Presuny	0	0	0	0	0	0	0	0	0	
Stav na konci účtovného obdobia	0	221 832	663 878	0	0	0	0	0	885 710	
Oprávky										
Stav na začiatku účtovného obdobia	0	189 672	663 878	0	0	0	0	0	853 550	
Prírastky	0	12 113	0	0	0	0	0	0	12 113	
Úbytky	0	0	0	0	0	0	0	0	0	
Presuny	0	0	0	0	0	0	0	0	0	
Stav na konci účtovného obdobia	0	201 785	663 878	0	0	0	0	0	865 663	
Opravné položky										
Stav na začiatku účtovného obdobia	0	0	0	0	0	0	0	0	0	
Prírastky	0	0	0	0	0	0	0	0	0	
Úbytky	0	0	0	0	0	0	0	0	0	
Presuny	0	0	0	0	0	0	0	0	0	
Stav na konci účtovného obdobia	0	0	0	0	0	0	0	0	0	
Zostatková hodnota										
Stav na začiatku účtovného obdobia	0	32 160	0	0	0	0	0	0	32 160	
Stav na konci účtovného obdobia	0	20 047	0	0	0	0	0	0	20 047	

Wienerberger slovenské tehelne, spol. s r. o.
Prehľad o pohybe dlhodobého nehmotného majetku
 31.12.2012

Dlhodobý nehmotný majetok	Bezprostredne predchádzajúce účtovné obdobie									
	a	b	c	d	e	f	g	h	i	
	Aktivované náklady na vývoj	Softvér	Oceniteľné práva	Goodwill	Ostatný dlhodobý nehmotný majetok	Obstarávaný dlhodobý nehmotný majetok	Poskytnuté preddávky na dlhodobý nehmotný majetok	Spolu		
Prvotné ocenenie										
Stav na začiatku účtovného obdobia	0	198 608	663 878	0	0	0	0	0	0	862 486
Prírastky	0	23 224	0	0	0	0	0	0	0	23 224
Úbytky	0	0	0	0	0	0	0	0	0	0
Presuny	0	0	0	0	0	0	0	0	0	0
Stav na konci účtovného obdobia	0	221 832	663 878	0	0	0	0	0	0	885 710
Oprávkavy										
Stav na začiatku účtovného obdobia	0	182 547	663 878	0	0	0	0	0	0	846 425
Prírastky	0	7 125	0	0	0	0	0	0	0	7 125
Úbytky	0	0	0	0	0	0	0	0	0	0
Presuny	0	0	0	0	0	0	0	0	0	0
Stav na konci účtovného obdobia	0	189 672	663 878	0	0	0	0	0	0	853 550
Opravné položky										
Stav na začiatku účtovného obdobia	0	0	0	0	0	0	0	0	0	0
Prírastky	0	0	0	0	0	0	0	0	0	0
Úbytky	0	0	0	0	0	0	0	0	0	0
Presuny	0	0	0	0	0	0	0	0	0	0
Stav na konci účtovného obdobia	0	0	0	0	0	0	0	0	0	0
Zostatková hodnota										
Stav na začiatku účtovného obdobia	0	16 061	0	0	0	0	0	0	0	16 061
Stav na konci účtovného obdobia	0	32 160	0	0	0	0	0	0	0	32 160

Wienerberger slovenské tehelne, spol. s r.o.
Prehľad o pohybe dlhodobého hmotného majetku

31.12.2013

Dlhodobý hmotný majetok	Bežné účtovné obdobie									
	a	b	c	d	e	f	g	h	i	j
	Pozemky	Stavby	Samostatné hmotné veci a súbory hmotných vecí	Pestovateľské celky trvalých porastov	Základné stádo a ťažné zvieratá	Ostatný dlhodobý hmotný majetok	Obstarávaný dlhodobý hmotný majetok	Poskytnuté preddávky na dlhodobý hmotný majetok	Spolu	
Prvotné ocenenie										
Stav na začiatku účtovného obdobia	2 081 061	14 650 059	28 896 444	0	0	502 709	1 485 921	0	0	47 616 194
Prírastky	0	1 415	248 605	0	0	0	30 212	0	0	280 232
Úbytky	0	0	18 626	0	0	21 445	0	0	0	40 071
Presuny	0	0	1 433 921	0	0	0	-1 433 921	0	0	0
Stav na konci účtovného obdobia	2 081 061	14 651 474	30 560 344	0	0	481 264	82 212	0	0	47 856 355
Oprávky										
Stav na začiatku účtovného obdobia	0	6 601 834	24 366 250	0	0	312 873	0	0	0	31 280 957
Prírastky	0	470 008	1 110 102	0	0	56 859	0	0	0	1 636 969
Úbytky	0	0	18 626	0	0	21 445	0	0	0	40 071
Presuny	0	0	107 544	0	0	0	0	0	0	107 544
Stav na konci účtovného obdobia	0	7 071 842	25 565 270	0	0	348 287	0	0	0	32 985 399
Opravné položky										
Stav na začiatku účtovného obdobia	688 434	0	324 425	0	0	0	107 544	0	0	1 120 403
Prírastky	4 685	0	0	0	0	0	0	0	0	4 685
Úbytky	0	0	42 682	0	0	0	0	0	0	42 682
Presuny	0	0	0	0	0	0	-107 544	0	0	-107 544
Stav na konci účtovného obdobia	693 119	0	281 743	0	0	0	0	0	0	974 862
Zostatková hodnota										
Stav na začiatku účtovného obdobia	1 392 627	8 048 225	4 205 769	0	0	189 836	1 378 377	0	0	15 214 834
Stav na konci účtovného obdobia	1 387 942	7 579 632	4 713 331	0	0	132 977	82 212	0	0	13 896 094

Wienerberger slovenské tehelne, spol. s r.o.

Prehľad o pohybe dlhodobého hmotného majetku

31.12.2012

Dlhodobý hmotný majetok	Bezprostredne predchádzajúce účtovné obdobie										
	a	b	c	d	e	f	g	h	i	j	
	Pozemky	Stavby	Samostatné hmuteľné veci a súbory hnuteľných vecí	Pestovateľské celky trvalých porastov	Základné stádo a ťažné zvieratá	Ostatný dlhodobý hmotný majetok	Obstarávaný dlhodobý hmotný majetok	Poskytnuté preddávky na dlhodobý hmotný majetok	Spolu		
Prvotné ocenenie											
Stav na začiatku účtovného obdobia	2 081 061	14 582 088	28 883 438	0	0	460 085	1 602 333	0	47 609 005		
Prírastky	0	7 900	188 296	0	0	66 124	66 448	0	328 768		
Úbytky	0	0	298 079	0	0	23 500	0	0	321 579		
Presuny	0	60 071	122 789	0	0	0	-182 860	0	0		
Stav na konci účtovného obdobia	2 081 061	14 650 059	28 896 444	0	0	502 709	1 485 921	0	47 616 194		
Opravy											
Stav na začiatku účtovného obdobia	0	6 133 184	23 606 027	0	0	191 848	0	0	29 931 059		
Prírastky	0	468 650	1 038 472	0	0	124 141	0	0	1 631 263		
Úbytky	0	0	278 249	0	0	3 116	0	0	281 365		
Presuny	0	0	0	0	0	0	0	0	0		
Stav na konci účtovného obdobia	0	6 601 834	24 366 250	0	0	312 873	0	0	31 280 957		
Opravné položky											
Stav na začiatku účtovného obdobia	664 904	0	360 923	0	0	0	30 206	0	1 056 033		
Prírastky	23 530	0	0	0	0	0	77 338	0	100 868		
Úbytky	0	0	36 498	0	0	0	0	0	36 498		
Presuny	0	0	0	0	0	0	0	0	0		
Stav na konci účtovného obdobia	688 434	0	324 425	0	0	0	107 544	0	1 120 403		
Zostatková hodnota											
Stav na začiatku účtovného obdobia	1 416 157	8 448 904	4 916 488	0	0	268 237	1 572 127	0	16 621 913		
Stav na konci účtovného obdobia	1 392 627	8 048 225	4 205 769	0	0	189 836	1 378 377	0	15 214 834		

Poznámky Úč POD 3 - 04

DIČ 2 0 2 0 4 1 1 9 5 4

3. Pohľadávky

Vývoj opravnej položky v priebehu účtovného obdobia je zobrazený v nasledujúcom prehľade:

Pohľadávky	Bežné účtovné obdobie (rok 2013)					Stav opravnej položky k 31.12.2013
	Stav opravnej položky k 1.1.2013	Tvorba opravnej položky	Zúčtovanie opravnej položky z dôvodu zániku opodstatnenosti	Zúčtovanie opravnej položky z dôvodu vyradenia majetku z účtovníctva		
a	b	c	d	e	f	
Pohľadávky z obchodného styku	83 137	13 035	0	0	96 172	
Pohľadávky voči dcérskej účtovnej jednotke a materskej účtovnej jednotke	0	0	0	0	0	0
Ostatné pohľadávky v rámci konsolidovaného celku	0	0	0	0	0	0
Pohľadávky voči spoločníkom, členom a združeniu	0	0	0	0	0	0
Iné pohľadávky	0	0	0	0	0	0
Pohľadávky spolu	83 137	13 035	0	0	96 172	

Veková štruktúra pohľadávok za bežné účtovné obdobie je uvedená v nasledujúcom prehľade:

Pohľadávky k 31.12.2013	V lehote splatnosti	Po lehote splatnosti	Pohľadávky spolu
a	b	c	d
Dlhodobé pohľadávky			
Pohľadávky z obchodného styku	0	0	0
Pohľadávky voči dcérskej účtovnej jednotke a materskej účtovnej jednotke	0	0	0
Ostatné pohľadávky v rámci konsolidovaného celku	0	0	0
Pohľadávky voči spoločníkom, členom a združeníu	0	0	0
Iné pohľadávky	0	0	0
Dlhodobé pohľadávky spolu	0	0	0
Krátkodobé pohľadávky			
Pohľadávky z obchodného styku	82 247	139 515	221 762
Pohľadávky voči dcérskej účtovnej jednotke a materskej účtovnej jednotke	0	0	0
Ostatné pohľadávky v rámci konsolidovaného celku	0	0	0
Pohľadávky voči spoločníkom, členom a združeníu	0	0	0
Sociálne poistenie	0	0	0
Daňové pohľadávky a dotácie	280 451	0	280 451
Iné pohľadávky	184 643	0	184 643
Krátkodobé pohľadávky spolu	547 341	139 515	686 856

Veková štruktúra pohľadávok za predchádzajúce účtovné obdobie je uvedená v nasledujúcom prehľade:

Pohľadávky k 31.12.2012	V lehote splatnosti	Po lehote splatnosti	Pohľadávky spolu
a	b	c	d
Dlhodobé pohľadávky			
Pohľadávky z obchodného styku	0	0	0
Pohľadávky voči dcérskej účtovnej jednotke a materskej účtovnej jednotke	0	0	0
Ostatné pohľadávky v rámci konsolidovaného celku	0	0	0
Pohľadávky voči spoločníkom, členom a združeniu	0	0	0
Iné pohľadávky	0	0	0
Dlhodobé pohľadávky spolu	0	0	0
Krátkodobé pohľadávky			
Pohľadávky z obchodného styku	215 611	160 082	375 693
Pohľadávky voči dcérskej účtovnej jednotke a materskej účtovnej jednotke	0	0	0
Ostatné pohľadávky v rámci konsolidovaného celku	0	0	0
Pohľadávky voči spoločníkom, členom a združeniu	0	0	0
Sociálne poistenie	0	0	0
Daňové pohľadávky a dotácie	163 741	0	163 741
Iné pohľadávky	4 439	0	4 439
Krátkodobé pohľadávky spolu	383 791	160 082	543 873

Poznámky Úč POD 3 - 04

DIČ 2 0 2 0 4 1 1 9 5 4

4. Finančné účty

Ako finančné účty sú vykázané peniaze v pokladnici, a účty v bankách. Účtami v bankách môže Spoločnosť voľne disponovať.

Prehľad jednotlivých položiek finančných účtov:

	31. 12. 2013	31. 12. 2012
Pokladnica, ceniny	3 068	4 322
Bežné bankové účty	0	0
Bankové účty termínované	0	0
Peniaze na ceste	0	0
Spolu	3 068	4 322

5. Krátkodobý finančný majetok

Ako krátkodobý finančný majetok sú vykázané akcie v rôznych spoločnostiach a emisné kvóty:

Krátkodobý finančný majetok	Bežné účtovné obdobie (rok 2013)				
	Stav k 1.1.2013	Prírastky	Úbytky	Presuny	Stav k 31.12.2013
	a	b	c	d	e
Majetkové cenné papiere na obchodovanie	0	0	0	0	0
Dlhové cenné papiere na obchodovanie	0	0	0	0	0
Emisné kvóty	214 330	0	214 330	0	0
Dlhové cenné papiere so splatnosťou do jedného roka držané do splatnosti	0	0	0	0	0
Ostatné realizovateľné cenné papiere	0	0	0	0	0
Obstarávanie krátkodobého finančného majetku	0	0	0	0	0
Krátkodobý finančný majetok spolu	214 330	0	214 330	0	0

6. Časové rozlíšenie

Ide o tieto položky:

	31. 12. 2013	31. 12. 2012
Náklady budúcich období dlhodobé, z toho:	0	0
Nájomné	0	0
Náklady budúcich období krátkodobé, z toho:	2 159	4 792
Nájomné	27	855
Ostatné	2 132	3 937
Príjmy budúcich období dlhodobé, z toho:	0	0
Príjmy budúcich období krátkodobé, z toho:	0	0
Ostatné	0	0
Spolu	<u>2 159</u>	<u>4 792</u>

G. INFORMÁCIE O ÚDAJOCH NA STRANE PASÍV SÚVAHY

1. Vlastné imanie

Informácie o vlastnom imaní sú uvedené v časti C a P.

2. Rezervy

Prehľad o rezervách za bežné účtovné obdobie je uvedený v nasledujúcom prehľade:

a	Bežné účtovné obdobie (rok 2013)				
	Stav	Tvorba	Použitie	Zrušenie	Stav
	k 1.1.2013				k 31. 12. 2013
b	c	d	e	f	
Dlhodobé rezervy, z toho:	220 816	12 098	0	6 945	225 969
Zákonné rezervy dlhodobé					
Rekultivácia pozemku	150 591	12 098	0	0	162 689
Zákonné rezervy dlhodobé spolu	150 591	12 098	0	0	162 689
Ostatné rezervy dlhodobé					
Odchodné do dôchodku	32 537	0	0	5 370	27 167
Spätný odkup paliet	37 688	0	0	1 575	36 113
Ostatné rezervy dlhodobé spolu	70 225	0	0	6 945	63 280
Krátkodobé rezervy, z toho:	352 123	340 129	323 048	29 075	340 129
Zákonné rezervy krátkodobé					
Mzdy za dovolenku vrátane sociálneho zabezpečenia	39 445	33 761	39 445	0	33 761
Nevyfakturované dodávky	47 262	89 296	47 262	0	89 296
Rezerva na emisie	212 953	134 742	212 953	0	134 742
Zákonné rezervy krátkodobé spolu	299 660	257 799	299 660	0	257 799
Ostatné rezervy krátkodobé					
Odmeny pracovníkom	51 991	82 330	22 916	29 075	82 330
Iné	472	0	472	0	0
Ostatné rezervy krátkodobé spolu	52 463	82 330	23 388	29 075	82 330

Prehľad o rezervách za predchádzajúce účtovné obdobie je uvedený v nasledujúcom prehľade:

a	Bezprostredne predchádzajúce účtovné obdobie (rok 2012)				
	Stav k 1.1.2012	Tvorba	Použitie	Zrušenie	Stav k 31.12.2012
	b	c	d	e	f
Dlhodobé rezervy, z toho:	187 002	33 814	0	0	220 816
Zákonné rezervy dlhodobé					
Rekultivácia pozemku	132 230	18 361	0	0	150 591
Zákonné rezervy dlhodobé spolu	132 230	18 361	0	0	150 591
Ostatné rezervy dlhodobé					
Odchodné do dôchodku	32 537	0	0	0	32 537
Spätný odkup paliet	22 235	15 453	0	0	37 688
Ostatné rezervy dlhodobé spolu	54 772	15 453	0	0	70 225
Krátkodobé rezervy, z toho	707 385	352 123	657 708	49 677	352 123
Zákonné rezervy krátkodobé					
Mzdy za dovolenku vrátane sociálneho zabezpečenia	56 220	39 445	56 220	0	39 445
Nevyfakturované dodávky	53 162	47 262	51 162	2 000	47 262
Rezerva na emisie	370 618	212 953	370 618	0	212 953
Zákonné rezervy krátkodobé spolu	480 000	299 660	478 000	2 000	299 660
Ostatné rezervy krátkodobé					
Odmeny pracovníkom	163 161	51 991	123 228	39 933	51 991
Odstupné zamestnancom	54 566	0	54 566	0	0
Rezerva na reklamácie	7 744	0	0	7 744	0
Iné	1 914	472	1 914	0	472
Ostatné rezervy krátkodobé spolu	227 385	52 463	179 708	47 677	52 463

Zákonné rezervy

Zákonná rezerva na rekultivácie pozemkov je tvorená od roku 1998. Spoločnosť je povinná uviesť pozemky, na ktorých ťaží, do zákonom požadovaného stavu. Celkové očakávané náklady dosiahnu výšku 484 407 EUR a ich vynaloženie sa predpokladá postupne v rokoch 2014 až 2053.

Rezerva na emisie vo výške 134 742 EUR bola vytvorená vo výške násobku hodnoty emisných kvót a množstva vypustených emisií do ovzdušia počas účtovného obdobia, ktoré si Spoločnosť určila na odovzdanie podľa zákona o obchodovaní s emisnými kvótami.

Ostatné rezervy

Spoločnosť pri predaji tovaru a vlastných výrobkov fakturuje odberateľom aj cenu paliet, pričom je do 8 mesiacov od predaja povinná odkúpiť tieto palety od zákazníkov späť. Výška rezervy predstavuje odhad nerealizovaného zisku z predaja paliet uskutočneného pred 31.12.2013.

Rezerva na odchodné do dôchodku a na životné jubileá bola vytvorená s použitím poisťnej matematiky.

3. Závazky

Štruktúra záväzkov (okrem bankových úverov) podľa zostatkovej doby splatnosti je uvedená v nasledujúcom prehľade:

	31. 12. 2013	31. 12. 2012
Dlhodobé záväzky spolu	13 027 531	14 522 233
Záväzky so zostatkovou dobou splatnosti jeden rok až päť rokov	13 027 531	14 522 233
Záväzky so zostatkovou dobou splatnosti nad päť rokov	0	0
Krátkodobé záväzky spolu	3 694 464	2 787 958
Záväzky po lehote splatnosti	383 571	499 489
Záväzky so zostatkovou dobou splatnosti do jedného roka vrátane	3 310 893	2 288 469

4. Sociálny fond

Tvorba a čerpanie sociálneho fondu v priebehu účtovného obdobia sú znázornené v nasledujúcom prehľade:

	31. 12. 2013	31. 12. 2012
Začiatkový stav sociálneho fondu	22 233	18 847
Tvorba sociálneho fondu na ťarchu nákladov	12 048	12 805
Tvorba sociálneho fondu zo zisku	0	0
Ostatná tvorba sociálneho fondu	0	0
<i>Tvorba sociálneho fondu spolu</i>	<i>12 048</i>	<i>12 805</i>
<i>Čerpanie sociálneho fondu</i>	<i>6 750</i>	<i>9 419</i>
Konečný zostatok sociálneho fondu	27 531	22 233

Časť sociálneho fondu sa podľa zákona o sociálnom fonde tvorí povinne na ťarchu nákladov a časť sa môže vytvárať zo zisku. Sociálny fond sa podľa zákona o sociálnom fonde čerpá na sociálne, zdravotné, rekreačné a iné potreby zamestnancov.

5. Časové rozlíšenie

Štruktúra časového rozlíšenia je uvedená v nasledujúcom prehľade:

	31. 12. 2013	31. 12. 2012
Výdavky budúcich období dlhodobé, z toho:	0	0
Výdavky budúcich období krátkodobé, z toho:	0	0
Výnosy budúcich období dlhodobé, z toho:	0	0
Výnosy budúcich období krátkodobé, z toho:	46 911	1 377
Emisné kvóty	46 911	1 377
Spolu	46 911	1 377

Poznámky Úč POD 3 - 04

DIČ 2 0 2 0 4 1 1 9 5 4

H. INFORMÁCIE O VÝNOSOCH**1. Tržby za vlastné výkony a tovar**

Tržby za vlastné výkony a tovar podľa jednotlivých segmentov, t. j. podľa typov výrobkov a služieb, a podľa hlavných teritórií sú uvedené v nasledujúcom prehľade:

Oblasť odbytu a	Tehly		Preklady, nosníky a terca		Ostatné		Spolu	
	2013 b	2012 c	2013 d	2012 e	2013 f	2012 g	2013	2012
Slovenská republika	12 509 505	12 562 932	1 754 990	2 035 516	466 567	421 961	14 731 062	15 020 409
Česká republika	188 850	22 302	0	0	57 046	5 779	245 896	28 081
Poľsko	0	0	0	0	0	0	0	0
Maďarsko	48 985	120 484	0	0	8 023	20 381	57 008	140 865
Spolu	12 747 340	12 705 718	1 754 990	2 035 516	531 636	448 121	15 033 966	15 189 355

2. Zmena stavu zásob vlastnej výroby

Zmena stavu zásob vlastnej výroby vykázaná vo výkaze ziskov a strát je zvýšenie 123 238 EUR (v roku 2012 zníženie 204 258 EUR). Vychádzajúc zo súvahových položiek predstavuje zvýšenie 116 370 EUR (v roku 2012 zníženie 229 440 EUR), ako je to znázornené v nasledujúcom prehľade:

a	2013		2012		Zmena stavu vnútroorganizačných zásob	
	Konečný zostatok b	Konečný zostatok c	Začiatkový stav d	2013 e	2012 f	
Nedokončená výroba a polotovary vlastnej výroby	23 828	24 611	14 875	-783	9 736	
Výrobky	1 745 091	1 627 938	1 867 114	117 153	-239 176	
Zvieratá	0	0	0	0	0	
Spolu	1 768 919	1 652 549	1 881 989	116 370	-229 440	
Manká a škody				0	14 973	
Reprezentačné				0	0	
Dary				0	0	
Iné				6 868	10 209	
Zmena stavu vnútroorganizačných zásob vo výkaze ziskov a strát				123 238	-204 258	

Rozdiel je spôsobený tým, že niektoré položky sa podľa slovenských právnych predpisov neúčtujú prostredníctvom zmeny stavu, ale priamo na príslušné iné účty nákladov a výnosov.

Poznámky Úč POD 3 - 04

DIČ 2 0 2 0 4 1 1 9 5 4

3. Aktivácia nákladov, výnosy z hospodárskej činnosti, finančnej činnosti a mimoriadnej činnosti

Prehľad o výnosoch pri aktivácii nákladov, výnosoch z hospodárskej činnosti, finančnej činnosti a mimoriadnej činnosti je uvedený v nasledujúcom prehľade:

	2013	2012
Významné položky pri aktivácii nákladov, z toho:	0	0
Ostatné významné položky výnosov z hospodárskej činnosti, z toho:	186 810	456 319
Emisné kvóty	136 119	357 604
Výnosy z odpísaných a postúpených pohľadávok	0	0
Iné	50 691	98 715
Finančné výnosy, z toho:	16 886	170 354
<i>Kurzové zisky, z toho:</i>	<i>15 795</i>	<i>17 447</i>
Kurzové zisky ku dňu, ku ktorému sa zostavuje účtovná závierka	90	300
<i>Ostatné významné položky finančných výnosov, z toho:</i>	<i>1 091</i>	<i>152 907</i>
Výnosové úroky	70	2
Výnosy z predaja emisných kvót	718	152 905
Ostatné finančné výnosy	303	0
Mimoriadne výnosy, z toho:	0	0

4. Čistý obrat

Čistý obrat Spoločnosti na účely zistenia povinnosti overenia individuálnej účtovnej závierky audítorom [§ 19 ods. 1 písm. a) zákona o účtovníctve] je uvedený v nasledujúcom prehľade:

	2013	2012
Tržby za vlastné výrobky	11 343 982	10 756 429
Tržby z predaja služieb	0	0
Tržby za tovar	3 689 984	4 432 926
Výnosy zo zákazky	0	0
Výnosy z nehnuteľnosti na predaj	0	0
Iné výnosy súvisiace s bežnou činnosťou	348 422	458 594
Čistý obrat spolu	15 382 388	15 647 949

I. INFORMÁCIE O NÁKLADOCH**1. Náklady na poskytnuté služby, ostatné náklady na hospodársku činnosť, finančné a mimoriadne náklady**

Prehľad o nákladoch na poskytnuté služby, ostatných nákladoch na hospodársku činnosť, finančných a mimoriadnych nákladoch:

	2013	2012
Náklady na poskytnuté služby, z toho:	3 506 079	3 638 827
<i>Náklady voči audítorovi, audítorskej spoločnosti, z toho:</i>	<i>32 967</i>	<i>24 000</i>
Náklady na overenie individuálnej účtovnej závierky	15 950	19 350
Iné uisťovacie audítorské služby	0	0
Súvisiace audítorské služby	0	0
Daňové poradenstvo	15 517	3 150
Ostatné neaudítorské služby	1 500	1 500
 <i>Ostatné významné položky nákladov za poskytnuté služby, z toho:</i>	 <i>3 473 112</i>	 <i>3 614 827</i>
Nákup licencií	293 366	301 569
Doprava	1 958 231	1 709 893
Nájomné	2 536	7 220
Prenájom (lízing)	114 223	123 373
Náklady na reklamu	229 265	354 642
Právne a daňové poradenstvo	19 983	42 530
Opravy	182 946	289 123
IT služby	81 833	79 660
Ostatné	590 729	706 817
 Ostatné významné položky nákladov z hospodárskej činnosti, z toho:	 208 549	 284 753
Náklady v súvislosti so spotrebou emisných kvót	134 243	211 616
Odpis a postúpenie pohľadávok	200	6 463
Iné	74 106	66 674
 Finančné náklady, z toho:	 660 557	 887 317
<i>Kurzové straty, z toho:</i>	<i>10 257</i>	<i>24 081</i>
Kurzové straty ku dňu, ku ktorému sa zostavuje účtovná závierka	956	71
 <i>Ostatné významné položky finančných nákladov, z toho:</i>	 <i>650 300</i>	 <i>863 236</i>
Náklady v súvislosti s predajom emisných kvót	1 875	145 988
Nákladové úroky	632 875	703 731
Bankové poplatky	3 922	7 817
Iné	11 628	5 700
 Mimoriadne náklady, z toho:	 0	 0

J. INFORMÁCIE O DANIACH Z PRÍJMOV

Prevod od teoretickej dane z príjmov k vykázanej dani z príjmov je uvedený v nasledujúcom prehľade:

Názov položky	2013			2012		
	Základ dane	Daň	Daň v %	Základ dane	Daň	Daň v %
a	b	c	d	e	f	g
Výsledok hospodárenia pred zdanením, z toho:	-998 318		100,00 %	-1 377 890		100,00 %
teoretická daň		-229 613	23,00 %		-261 799	19,00 %
Daňovo neuznané náklady	1 896 634	436 226	-43,70 %	2 096 117	398 262	-28,90 %
Výnosy nepodliehajúce dani	-190 604	-43 839	4,39 %	-586 814	-111 495	8,09 %
Vplyv nevykázanej odloženej daňovej pohľadávky	0	0	0,00 %	0	0	0,00 %
Umorenie daňovej straty	-707 712	-162 774	16,30 %	-131 413	-24 968	1,81 %
Zmena sadzby dane	0	0	0,00 %	0	0	0,00 %
Iné	0	0	0,00 %	0	0	0,00 %
Spolu	0	0	0,00 %	0	0	0,00 %
Splatná daň z príjmov		0	0,00 %		0	0,00 %
Odložená daň z príjmov		0	0,00 %		0	0,00 %
Celková daň z príjmov		0	0,00 %		0	0,00 %

Ďalšie informácie k odloženým daniam:

	2013	2012
Suma odloženej daňovej pohľadávky účtovanej ako náklad alebo výnos vyplývajúca zo zmeny sadzby dane z príjmov	0	0
Suma odloženého daňového záväzku účtovaného ako náklad alebo výnos vyplývajúci zo zmeny sadzby dane z príjmov	0	0
Suma odloženej daňovej pohľadávky týkajúca sa umorenia daňovej straty, nevyužitých daňových odpočtov a iných nárokov, ako aj dočasných rozdielov predchádzajúcich účtovných období, ku ktorým sa v predchádzajúcich účtovných obdobiach odložená daňová pohľadávka neúčtovala	0	0
Suma odloženého daňového záväzku, ktorý vznikol z dôvodu neúčtovania tej časti odloženej daňovej pohľadávky v bežnom účtovnom období, o ktorej sa účtovalo v predchádzajúcich účtovných obdobiach	0	0
Suma neuplatneného umorenia daňovej straty, nevyužitých daňových odpočtov a iných nárokov a odpočítateľných dočasných rozdielov, ku ktorým nebola účtovaná odložená daňová pohľadávka	11 710 136	8 937 611
Suma odloženej dane z príjmov, ktorá sa vzťahuje na položky účtované priamo na účty vlastného imania bez účtovania na účty nákladov a výnosov	0	0

K. INFORMÁCIE O ÚDAJOCH NA PODSÚVAHOVÝCH ÚČTOCH**1. Najatý majetok**

Spoločnosť má v nájme (operatívny prenájom) 20 osobných áut v obstarávacej cene približne 322 238 EUR. Nájom osobných áut je na dobu určitú – 3 až 5 rokov.

2. Prehľad o podsúvahových položkách

	2013	2012
Prenajatý majetok	0	0
Majetok v nájme (operatívny prenájom)	322 238	304 049
Majetok prijatý do úschovy	0	0
Pohľadávky z derivátov	0	0
Závazky z opcii derivátov	0	0
Odpísané pohľadávky	0	0
Pohľadávky z lízingu	0	0
Závazky z lízingu	0	0
Iné položky	0	0

3. Ostatné finančné povinnosti

Ostatné finančné povinnosti, ktoré sa nesledujú v bežnom účtovníctve a neuvádzajú v súvahe, sú tieto:

- Spoločnosť má v nájme (operatívny prenájom) 20 osobných áut v obstarávacej cene približne 322 238 EUR. Nájom osobných áut je na dobu určitú – 3 až 5 rokov. Očakávané ročné lízingové splátky za 20 áut používaných v priebehu účtovného obdobia 2014 budú spolu približne 1 18 677 EUR.

Poznámky Úč POD 3 - 04

DIČ 2 0 2 0 4 1 1 9 5 4

L. INFORMÁCIE O INÝCH AKTÍVACH A INÝCH PASÍVACH**1. Podmienené záväzky**

Spoločnosť má nasledujúce podmienené záväzky, ktoré sa nesledujú v bežnom účtovníctve a neuvádzajú sa v súvahe:

Spoločnosť je v súdnom konaní so spoločnosťou SPIŠSKÁ TEHELŇA, spol. s r.o., v ktorom SPIŠSKÁ TEHELŇA, spol. s r.o. požaduje náhradu škody vo výške 1 115 758 EUR. Spoločnosť je presvedčená, že nie sú splnené zákonné požiadavky práva na náhradu škody a že sa súdne konanie skončí v jej prospech.

Vzhľadom na to, že mnohé oblasti slovenského daňového práva doteraz neboli dostatočne overené praxou, existuje neistota v tom, ako ich budú daňové orgány aplikovať. Mieru tejto neistoty nie je možné kvantifikovať a zanikne až potom, keď budú k dispozícii právne precedensy, prípadne oficiálne interpretácie príslušných orgánov. Vedenie Spoločnosti si nie je vedomé žiadnych okolností, v dôsledku ktorých by jej vznikol významný náklad.

Prehľad podmienených záväzkov za bežné účtovné obdobie:

Druh podmieneného záväzku	31.12.2013	
	Hodnota celkom	Hodnota voči spriazneným osobám
Zo súdnych rozhodnutí	1 115 758	0
Z poskytnutých záruk	0	0
Zo všeobecne záväzných právnych predpisov	0	0
Zo zmluvy o podriadenom záväzku	0	0
Z ručenia	0	0
Iné podmienené záväzky	0	0

Prehľad podmienených záväzkov za bezprostredne predchádzajúce účtovné obdobie:

Druh podmieneného záväzku	31.12.2012	
	Hodnota celkom	Hodnota voči spriazneným osobám
Zo súdnych rozhodnutí	1 115 758	0
Z poskytnutých záruk	0	0
Zo všeobecne záväzných právnych predpisov	0	0
Zo zmluvy o podriadenom záväzku	0	0
Z ručenia	0	0
Iné podmienené záväzky	0	0

Poznámky Úč POD 3 - 04

DIČ 2 0 2 0 4 1 1 9 5 4

M. INFORMÁCIE O PRÍJMOCH A VÝHODÁCH ČLENOV ŠTATUTÁRNYCH ORGÁNOV, DOZORNÝCH ORGÁNOV A INÝCH ORGÁNOV ÚČTOVNEJ JEDNOTKY

Odmeny členov štatutárnych orgánov Spoločnosti z dôvodu výkonu ich funkcie pre Spoločnosť v sledovanom účtovnom období boli vo výške 0 EUR (v roku 2012: 0 EUR), odmeny dozorných orgánov Spoločnosti vo výške 0 EUR (v roku 2012: 0 EUR).

Členom štatutárnemu orgánu neboli v roku 2013 poskytnuté žiadne požičky, záruky alebo iné formy zabezpečenia, ani finančné prostriedky alebo iné plnenia na súkromné účely členov, ktoré sa vyúčtovávajú (v roku 2012: žiadne).

N. INFORMÁCIE O EKONOMICKÝCH VZŤAHOCH ÚČTOVNEJ JEDNOTKY A SPRIAZNENÝCH OSÔB

Spoločnosť neuskutočnila také transakcie so spriaznenými osobami, ktoré sa neuzavreli na základe obvyklých obchodných podmienok.

O. INFORMÁCIE O SKUTOČNOSTIACH, KTORÉ NASTALI PO DNI, KU KTORÉMU SA ZOSTAVUJE ÚČTOVNÁ ZÁVIERKA, DO DŇA ZOSTAVENIA ÚČTOVNEJ ZÁVIERKY

Po 31. decembri 2013 nenastali udalosti majúce významný vplyv na verné zobrazenie skutočností, ktoré sú predmetom účtovníctva.

Poznámky Úč POD 3 - 04

DIČ 2 0 2 0 4 1 1 9 5 4

P. INFORMÁCIE O VLASTNOM IMANÍ

Prehľad o pohybe vlastného imania v priebehu účtovného obdobia je uvedený v nasledujúcom prehľade:

	Bežné účtovné obdobie				Stav k 31.12.2013 f
	Stav k 1.1.2013 b	Prírastky c	Úbytky d	Presuny e	
a	b	c	d	e	f
Základné imanie	3 319 392		0	0	3 319 392
Vlastné akcie a vlastné obchodné podiely	0	0	0	0	0
Zmena základného imania	0	0	0	0	0
Pohľadávky za upísané vlastné imanie	0	0	0	0	0
Emisné ážio	0	0	0	0	0
Ostatné kapitálové fondy	10 000 000	0	0	0	10 000 000
Zákonný rezervný fond (nedeliteľný fond) z kapitálových vkladov	0	0	0	0	0
Oceňovacie rozdiely z precenenia majetku a záväzkov	0	0	0	0	0
Oceňovacie rozdiely z kapitálových účastí	0	0	0	0	0
Oceňovacie rozdiely z precenenia pri zlúčení, splynutí a rozdelení	0	0	0	0	0
Zákonný rezervný fond	0	0	0	0	0
Nedeliteľný fond	0	0	0	0	0
Štatutárne fondy a ostatné fondy	0	0	0	0	0
Nerozdelený strata minulých rokov	0	0	0	0	0
Neuhradená strata minulých rokov	-10 735 076	0	0	-1 377 892	-12 112 968
Výsledok hospodárenia bežného účtovného obdobia	-1 377 892	-998 455	0	1 377 892	-998 455
Ostatné položky vlastného imania	0	0	0	0	0
Účet 491 - Vlastné imanie fyzickej osoby - podnikateľa	0	0	0	0	0
Spolu	1 206 424	-998 455	0	0	207 969

Základné imanie bolo splatené v plnom rozsahu.

Prehľad o pohybe vlastného imania za predchádzajúce účtovné obdobie je uvedený v nasledujúcom prehľade:

a	Bezprostredne predchádzajúce účtovné obdobie				f
	Stav k 1.1.2012 b	Prírastky c	Úbytky d	Presuny e	
Základné imanie	3 319 392	0	0	0	3 319 392
Vlastné akcie a vlastné obchodné podiely	0	0	0	0	0
Zmena základného imania	0	0	0	0	0
Pohľadávky za upísané vlastné imanie	0	0	0	0	0
Emisné ážio	0	0	0	0	0
Ostatné kapitálové fondy	10 000 000	0	0	0	10 000 000
Zákonný rezervný fond (nedeliteľný fond) z kapitálových vkladov	0	0	0	0	0
Oceňovacie rozdiely z precenenia majetku a záväzkov	0	0	0	0	0
Oceňovacie rozdiely z kapitálových účastín	0	0	0	0	0
Oceňovacie rozdiely z precenenia pri zlúčení, splynutí a rozdelení	0	0	0	0	0
Zákonný rezervný fond	0	0	0	0	0
Nedeliteľný fond	0	0	0	0	0
Štatutárne fondy a ostatné fondy	0	0	0	0	0
Nerozdelený strata minulých rokov	0	0	0	0	0
Neuhradená strata minulých rokov	-9 979 010	0	0	-756 065	-10 735 076
Výsledok hospodárenia bežného účtovného obdobia	-756 065	-1 377 892	0	756 065	-1 377 892
Ostatné položky vlastného imania	0	0	0	0	0
Účet 491 - Vlastné imanie fyzickej osoby - podnikateľa	0	0	0	0	0
Spolu	2 584 317	-1 377 892	0	0	1 206 424

Účtovná strata za rok 2012 bola vysporiadaná takto:

Názov položky	2012
Účtovná strata	-1 377 892
Vysporiadanie účtovnej straty	2013
Zo zákonného rezervného fondu	0
Zo štatutárnych fondu	0
Z nerozdeleného zisku minulých rokov	0
Úhrada straty spoločníkmi	0
Prevod do neuhradenej straty minulých rokov	-1 377 892
Iné	0
Spolu	-1 377 892

O rozdelení výsledku hospodárenia za účtovné obdobie 2013 vo výške -998 455 EUR rozhodne valné zhromaždenie. Návrh štatutárneho orgánu valnému zhromaždeniu je prevod na neuhradenú stratu -998 455 EUR.

Q. PREHEAD PEŇAŽNÝCH TOKOV K 31. DECEMBRU 2013

	2013	2012
Peňažné toky z prevádzkovej činnosti		
Peňažné toky z prevádzky	1 806 068	1 000 766
Zaplatené úroky	-632 875	-703 731
Prijaté úroky	70	2
Zaplatená daň z príjmov	-137	-2
Peňažné toky pred mimoriadnymi položkami	1 173 126	297 035
Príjmy z mimoriadnych položiek	0	0
Čisté peňažné toky z prevádzkovej činnosti	1 173 126	297 035
Peňažné toky z investičnej činnosti		
Nákup dlhodobého majetku	-280 232	-351 992
Príjmy z predaja dlhodobého majetku	21 445	34 624
Čisté peňažné toky z investičnej činnosti	-258 787	-317 368
Peňažné toky z finančnej činnosti		
Prijaté úvery	584 407	0
Splátky prijatých úverov	-1 500 000	0
Čisté peňažné toky z finančnej činnosti	-915 593	0
(Úbytok) prírastok peňažných prostriedkov a peňažných ekvivalentov	-1 254	-20 333
Peňažné prostriedky a peňažné ekvivalenty na začiatku roka	4 322	24 655
Peňažné prostriedky a peňažné ekvivalenty na konci roka	3 068	4 322

Peňažné toky z prevádzky

	2013	2012
Čistý zisk (pred odpočítaním úrokových, daňových a mimoriadnych položiek)	-365 513	-674 161
Úpravy o nepeňažné operácie:		
Odpisy dlhodobého hmotného nehmotného majetku	1 570 734	1 638 388
Opravná položka k pohľadávkam	13 035	16 533
Opravná položka k zásobám	21 776	-73 591
Opravná položka k dlhodobému hmotnému majetku	21 749	64 370
Nerealizované kurzové straty	956	71
Nerealizované kurzové zisky	-90	-300
Rezervy	206 112	-163 823
Strata (zisk) z predaja dlhodobého majetku	-2 844	5 590
Iné nepeňažné operácie	0	1 053
Zisk z prevádzky pred zmenou pracovného kapitálu	<u>1 465 915</u>	<u>814 130</u>
Zmena pracovného kapitálu:		
Úbytok (prírastok) pohľadávok z obchodného styku a iných pohľadávok (vrátane časového rozlíšenia aktív)	-140 350	-247 466
Úbytok (prírastok) zásob	107 059	420 927
(Úbytok) prírastok záväzkov (vrátane časového rozlíšenia pasív)	373 444	13 175
Peňažné toky z prevádzky	<u><u>1 806 068</u></u>	<u><u>1 000 766</u></u>

Peňažné prostriedky

Peňažnými prostriedkami (angl. cash) sa rozumejú peňažné hotovosti, ekvivalenty peňažných hotovostí, peňažné prostriedky na bežných účtoch v bankách, kontokorentný účet a časť zostatku účtu Peniaze na ceste, ktorý sa viaže na prevod medzi bežným účtom a pokladnicou alebo medzi dvoma bankovými účtami.

Ekvivalenty peňažných prostriedkov

Ekvivalentmi peňažných prostriedkov (angl. cash equivalents) sa rozumie krátkodobý finančný majetok zameniteľný za vopred známu sumu peňažných prostriedkov, pri ktorom nie je riziko výraznej zmeny jeho hodnoty v najbližších troch mesiacoch odo dňa, ku ktorému sa zostavuje účtovná závierka, napríklad termínované vklady na bankových účtoch, ktoré sú uložené najviac na trojmesačnú výpovednú lehotu, likvidné cenné papiere určené na obchodovanie, prioritné akcie obstarané účtovnou jednotkou, ktoré sú splatné do troch mesiacov odo dňa, ku ktorému sa zostavuje účtovná závierka.