

# VÝROČNÁ SPRÁVA

## 2013



ZVL-TSB, s r.o.,  
Košická 26, 080 01 Prešov

## ***OBSAH VÝROČNEJ SPRÁVY***

---

OBSAH VÝROČNEJ SPRÁVY.....	2
PRÍHOVOR KONATEĽA.....	3
HISTÓRIA SPOLOČNOSTI .....	4
ORGANIZAČNÁ ŠTRUKTÚRA SPOLOČNOSTI .....	5
INFORMÁCIE O VÝVOJI SPOLOČNOSTI .....	6
UDALOSTI OSOBITNÉHO VÝZNAMU .....	7
PREDPOKLADANÝ BUDÚCI VÝVOJ ČINNOSTI SPOLOČNOSTI .....	8
NÁKLADY NA ČINNOSŤ V OBLASTI VÝSKUMU A VÝVOJA .....	9
NADOBÚDANIE VLASTNÝCH OBCHODNÝCH PODIELOV.....	9
NÁVRH NA VYSPORIADANIE VÝSLEDKU HOSPODÁRENIA .....	9
ORGANIZAČNÁ ZLOŽKA V ZAHRANIČÍ .....	9
ÚČTOVNÁ ZÁVIERKA SPOLOČNOSTI ZVL-TSB, S R.O ZA ROK 2013	

## PRÍHOVOR KONATEĽA

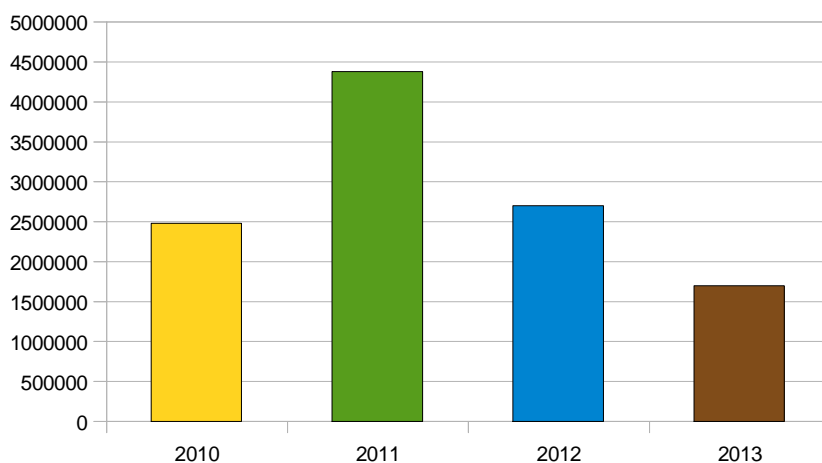
---

Vážené dámy, Vážení páni,

dovoľte mi zhrnúť pôsobenie spoločnosti ZVL-TSB, s.r.o., Prešov v uplynulom roku 2013. Tento rok bol charakteristický rastúcim dopytom po ložiskách a ložiskových komponentoch, nakoľko celý strojársky sektor a automobilový priemysel mierne rástol. To však neznamená, že konkurenčné prostredie a boj o zákazníka bol o niečo jednoduchší, práve naopak.

S poľutovaním musím konštatovať, že tržby spoločnosti výrazne klesli oproti predošlým rokom a rok 2013 bol čo do tržieb najhorším od kedy spoločnosť vznikla.

Vývoj tržieb spoločnosti ZVL-TSB od r. 2010 - 2013

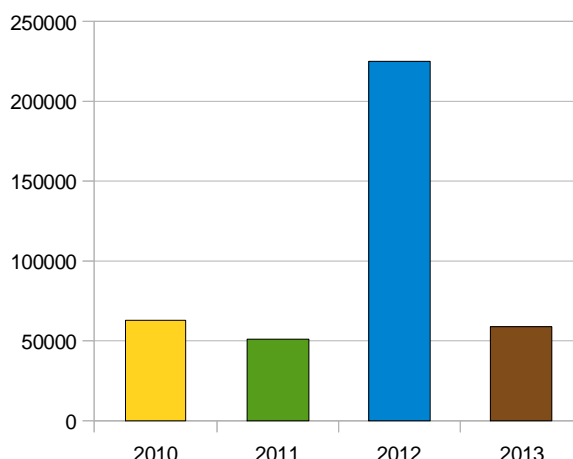


Obr. č.1

Ako je vidieť od najúspešnejšieho roku 2011 s tržbami blížiacimi sa 450 tis. €, spoločnosť každým rokom stráca obrovský objem tržieb. Ich vývoj je už ako vidieť z grafu doslova kritický. Nakoľko je spoločnosť naviazaná v predaji ložiskových komponentov, ktoré tvoria rozhodujúcu časť tržieb spoločnosti, len na jedného odberateľa jej úspech priamo úmerne kopíruje vývoj vzťahov, úspešnosť predaja i momentálnu situáciu daného odberateľa.

Pokles nezaznamenal len predaj ložiskových komponentov, ale rovnako tak aj predaj hotových ložísk.

Vývoj tržieb za predaj ložísk ZVL-TSB



Ako je vidieť z nižšie uvedeného grafu predaj ložísk ZVL TSB zaznamenal oproti roku 2012 výrazný pokles, rádovo až 4x a len o niečo narástol oproti roku 2011. Za tento pokles sa podpísalo najmä ukončenie dodávok nemeckému odberateľovi, ktoré v roku 2012 boli na úrovni až 110 tis. € a v roku 2013 už len 17 tis. €. Výrazný pokles zaznamenali aj slovenskí odberatelia, ktorých odber bol tiež niekoľko násobne nižší. Za jediné pozitívum čo do predaja, považujeme nadviazanie partnerstva s českým distribútorom, ktorý len za pol roka spolupráce dosiahol až cez 40% z celkového obratu ložísk ZVL-TSB. Už len dodávam, že práve pokrytie slovenského a českého trhu bolo primárnym zámerom a cieľom, s ktorým ložiská ZVL-TSB vstupovali na trh.

Samozrejme mimo slovenského a českého trhu spoločnosť rozvíja svoje aktivity aj v okolitých krajinách. Pre rok 2014 je primárnym cieľom návrat na nemecký trh a hodnoty predaja z roku 2012. Druhým je trh Maďarskej republiky, ktorá má taktiež obrovský potenciál ako krajina orientovaná na poľnohospodárstvo ako aj strojársku výrobu, kde ako vieme kuželíkové ložiská hrajú podstatnú úlohu.

Sme si vedomí, že situácia na trhu nie je jednoduchá, existuje veľké množstvo výrobcov a obchodníkov s ložiskami známych i menej známych značiek. Najmä porozumeniu rozdielu medzi značkou ZVL-TSB a veľmi podobnými ako sú ZVL, ZKL, KLF-ZVL, ZLK je nemalou výzvou.

Veríme tak, že v roku 2014 dokážeme „namiešať“ úspešnejšiu kombináciu marketingového mixu, čo výrazne ovplyvní aj výsledky predaja i dobré meno spoločnosti.

Ďakujem

Edgar Ding  
konateľ

## ***HISTÓRIA SPOLOČNOSTI***

---

---

- 17.11.2009 Založenie spoločnosti ZVL-TSB s.r.o., Košická 26, Prešov so základným imaním vo výške 5000,- €
- 25.02.2010 Prvá úspešná dodávka komponentov pre potreby výroby kuželíkových ložísk v spoločnosti ZVL AUTO spol. s r.o..
- 01.06.2010 Prvý predaj ložísk ZVL-TSB na slovenský trh.
- 09.09.2010 Tržby spoločnosti prekročili sumu 1 mil. €
- 21.02.2011 Prvý predaj ložísk ZVL-TSB na český trh
- 11.04.2011 Tržby za tovar za rok 2011 presiahli 1 mil. €
- 07.07.2011 Tržby za tovar za rok presiahli 2 mil. €
- 22.08.2011 Tržby za tovar za rok presiahli hodnotu za celý rok 2010
- 30.09.2011 Tržby za tovar za rok presiahli hodnotu 3 mil. €
- 23.11.2011 Prvý predaj ložísk ZVL-TSB na nemecký trh
- 30.11.2011 Tržby za tovar za rok presiahli hodnotu 4 mil. €
- 11.10.2012 Navýšenie základného imania na 714 465,- €

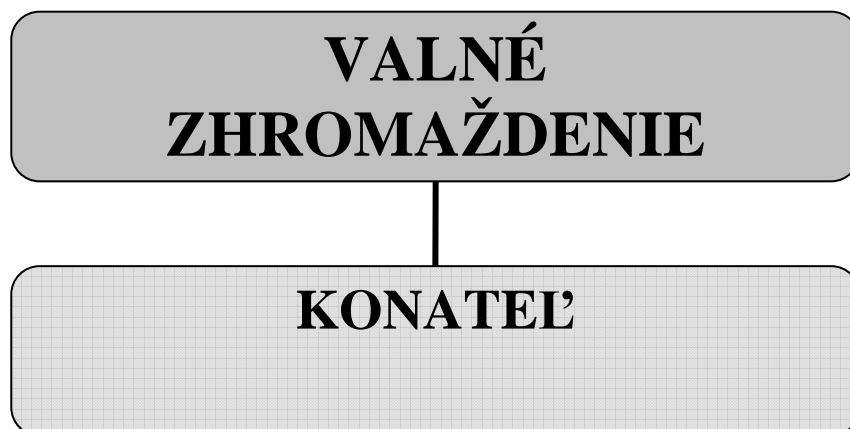
## **ORGANIZAČNÁ ŠTRUKTÚRA SPOLOČNOSTI**

---

Orgánmi spoločnosti sú valné zhromaždenie a konateľ.

Konateľom spoločnosti je Yi Ding.

Organizačná štruktúra spoločnosti bola v roku 2013 nasledovná:



## **INFORMÁCIE O VÝVOJI SPOLOČNOSTI**

Prehľad rozhodujúcich ukazovateľov vývoja činnosti spoločnosti ZVL-TSB:

	<b>merná jednotka</b>	<b>2 013</b>	<b>2 012</b>	<b>2 011</b>	<b>2 010</b>	<b>2 009</b>
Výsledok hospodárenia pred zdanením	v EUR	54 697	24 453	64 953	-5 244	-12
Tržby z predaja tovaru	v EUR	1 703 215	2 713 902	4 379 796	2 478 892	0
Výroba	v EUR	0	0	0	0	0
Obežný majetok (BRUTTO hodnota)	v EUR	529 860	480 871	827 521	448 080	216
Spolu majetok (NETTO hodnota)	v EUR	1 171 631	1 212 535	1 522 351	928 919	216
Vlastné imanie	v EUR	820 954	782 150	52 285	-257	-12
Závazky	v EUR	350 347	367 160	1 468 066	929 176	228
Zásoby (BRUTTO hodnota)	v EUR	77 928	83 834	140 553	11 847	0
Krátkodobé pohľadávky (BRUTTO hodnota)	v EUR	233 893	262 788	641 753	323 117	0
Finančné účty (BRUTTO hodnota)	v EUR	218 039	134 249	45 215	113 116	216
Krátkodobé záväzky	v EUR	350 045	366 510	1 467 416	888 251	0
Krátkodobé záväzky okamžite splatné	v EUR	350 045	366 510	752 951	398 251	0
Priemerný prepočítaný počet zamestnancov	pracovníci	0	0	0	0	0
Celková likvidita	-	1,51	1,31	0,57	0,48	0,95
Bežná likvidita	-	1,29	1,08	0,47	0,47	0,95
Okamžitá likvidita	-	0,62	0,36	0,03	0,12	0,95
Doba obratu zásob	Dni	16,70	11,28	11,71	1,74	-
Doba obratu krátkodobých pohľadavok	Dni	50,12	35,34	53,48	47,58	-
Doba obratu krátkodobých záväzkov	Dni	75,01	49,29	122,29	130,79	-
Rentabilita tržieb	%	0,03	0,01	0,01	0,00	-
Produktivita na pracovníka z výroby	v EUR	-	-	-	-	-

## ***INFORMÁCIE O VÝVOJI SPOLOČNOSTI***

---

Oživenie strojárskoho sektora logicky vyústilo do zvýšeného dopytu po ložiskách a ložiskových komponentoch. Rovnako tak ale rástol aj konkurenčný boj o zákazníka v tomto sektore. Ponaučenie z nevýhody orientácie na jedného silného zákazníka sa bude spoločnosť snažiť dohnať v najbližších rokoch a tak popri kvalite produktov bude musieť spoločnosť niekoľkonásobne zvýšiť svoju aktivitu v oblasti marketingu a celkového otvorenia sa spoločnosti pre ďalšie trhy. Lokalita je v tomto ohľade iste v prospech daného cieľa, keďže v okolí je strojársky sektor, poľnohospodárska technika i automobilový priemysel, ktorý veľmi výrazne a pravidelne „konzumuje“ nemalé množstvo ložísk.

V nasledujúcich rokoch tak kľúčovú úlohu bude propagácia spoločnosti, zvyšovanie povedomia a dobrého mena pre odlišenie od konkurencie súbežne s rozširovaním kontaktov a nadväzovanie spolupráce s novými OEM zákazníkmi i lokálnymi distribútormi.

## ***UDALOSTI OSOBITNÉHO VÝZNAMU***

---

Po skončení účtovného obdobia 2013 do dátumu vypracovania tejto výročnej správy nenastali v spoločnosti žiadne udalosti osobitného významu.

Významné riziká a neistoty, vidíme v budúcnosti hlavne pri možnosti prehĺbenia sa hospodárskej krízy a priamoúmernému poklesu objednávok, keďže spoločnosť dodáva svoje výrobky do automobilového segmentu.

Riziko predstavuje aj zvýšenie priamych vstupných nákladov materiálu a energií.

## **PREDPOKLADANÝ BUDÚCI VÝVOJ ČINNOSTI SPOLOČNOSTI**

Plán výkazu ziskov a strát na rok 2014 je nasledovný (v EUR):

	<b>Rok 2014</b>
Tržby z predaja tovaru	2 400 000
Náklady vynaložené na predaný tovar	2 256 000
Tržby za predaj vlastných výrobkov a služieb	-
Zmena stavu vnútroorganizačných zásob	-
Aktivácia	-
Výrobná spotreba	72 000
Pridaná hodnota	<b>72 000</b>
Osobné náklady	-
Dane a poplatky	6 600
Odpisy dlhodobého nehmotného a hmotného majetku	27 600
Tržby z predaja dlhodobého majetku a materiálu	-
Zostatková cena predaného dlhodobého majetku a materiálu	-
Ostatné výnosy z hospodárskej činnosti	2 400
Ostatné náklady na hospodársku činnosť	6 000
<b>VÝSLEDOK HOSPODÁRENIA Z HOSPODÁRSKEJ ČINNOSTI</b>	<b>34 200</b>
Predané obchodné podiely a CP	-
Náklady na predané obchodné podiely a CP	-
Výnosové úroky	-
Nákladové úroky	-
Kurzové zisky	2 400
Kurzové straty	2 400
Ostatné náklady na finančnú činnosť	4 800
<b>VÝSLEDOK HOSPODÁRENIA Z FINANČNEJ ČINNOSTI</b>	<b>- 4 800</b>
Daň z príjmu za bež. činnosť	6 500
Splatná	-
Odložená	-
<b>VÝSLEDOK HOSPODÁRENIA Z BEŽNEJ ČINNOSTI</b>	<b>22 900</b>
<b>VÝSLEDOK HOSPODÁRENIA Z MIMORIAD. ČINNOSTI</b>	<b>-</b>
Prevod podielu na výsledku hospodárenia spoločníkom	-
<b>VÝSLEDOK HOSPODÁRENIA ZA UČTOVNÉ OBDOBIE</b>	<b>22 900</b>

Plán súvahy pre rok 2014 je nasledovný (v EUR):

	<b>Rok 2014</b>		<b>Rok 2014</b>
<b>Majetok spolu</b>	<b>1 300 000</b>	<b>Vlastné imanie a záväzky spolu</b>	<b>1 300 000</b>
Pohľadávky za upísané vl. imanie	-	Vlastné imanie	780 000
Neobežný majetok	735 000	Záväzky	519 500
Obežný majetok	564 000	z toho bankové úvery	-
Časové rozlíšenie	1 000	Časové rozlíšenie	500

## ***NÁKLADY NA ČINNOSTĚ V OBLASTI VÝSKUMU A VÝVOJA***

---

Spoločnosť realizovala náklady na vývoj technológie náradia v zahraničí v sume 118 000,- EUR.

## ***NADOBÚDANIE VLASTNÝCH OBCHODNÝCH PODIELOV***

---

Spoločnosť v priebehu roka 2013 nenadobudla vlastné obchodné podiely a taktiež nenadobudla ani akcie materskej účtovnej jednotky.

## ***NÁVRH NA VYSPORIADANIE VÝSLEDKU HOSPODÁRENIA***

---

Valnému zhromaždeniu, ktoré sa uskutoční v apríli 2014 bude predložený návrh na schválenie ročnej účtovnej závierky za rok 2013 a návrh na vysporiadanie dosiahnutého výsledku hospodárenia za účtovné obdobie – zisku vo výške 38 805,- EUR.

Valné zhromaždenie navrhuje schváliť nasledovný návrh na vysporiadanie dosiahnutého zisku:

- Celý zisk vo výške 38 805,- EUR ponechať ako nerozdelený zisk minulých rokov.

## ***ORGANIZAČNÁ ZLOŽKA V ZAHRANIČÍ***

---

Spoločnosť ZVL-TSB, s r.o. nemá žiadnu organizačnú zložku v zahraničí.