

# Obec HNILČÍK



## Výroční správa

**OBCE HNILČÍK**

**za rok 2013**

## 1. ÚDAJE O OBCI

Obec Hnilčik je samostatný územný samosprávy a správy celok Slovenskej republiky, združuje osoby, ktoré majú na jej území trvalý pobyt. Obec je právnickou osobou, ktorá za podmienok ustanovených zákonom samostatne hospodári s vlastným majetkom a s vlastnými príjmami. Základnou úlohou obce pri výkone samosprávy je starostlivosť o všestranný rozvoj jej územia a potreby obyvateľov.

### Identifikačné údaje:

Názov	Obec Hnilčik
Adresa	obecný úrad, 053 32 Hnilčik č. 38
IČO	00329134
DIČ	2020717666
Právna forma	Právnická osoba
Deň vzniku	Obec ako samostatný územný samosprávny a správny celok sa riadi zákonom č. 369/1990 Zb. o obecnom zriadení v znení neskorších predpisov
Počet obyvateľov	k <b>31. 12. 2013</b> mala obce Hnilčik .....539 občanov
Rozloha obce	22,23 km <sup>2</sup>

### História obce:

Prvá písomná zmienka o Hnilčíku sa spája s archivovanou listinou z roku 1315, ktorou bola prepísaná listina komesa Batyza Mariassyho z roku 1290. Veľmož Batiz a jeho bratia magister Mikuláš a magister Marek v nej darovali a potvrdili ľuďom, ktorí prišli do hustého lesa, ľudovo zvaného Malý Hnilec, na dvadsať rokov slobodu s tým, že od dvadsiateho roku po nadobudnutí slobôd budú platiť riadne dávky, ako sa platia v Spišskej provincii, a to natrvalo. Listina sa pravdepodobne týka najspodnejšej časti Hnilčíka (neskôr zvanej osada Jerohuta). Osada vznikla po tatárskom vpáde v období osídľovania, resp. znovuosídľovania pustých, alebo spustnutých častí panstiev zemepánov, ktorí podnecovali príslušom dočasných slobôd a oslobodením od poplatkov (tzv. lehôt) dobrovoľníkov pod vedením lokátorov - šoltýsov k obsadeniu nevyužívaných lesov a k ich premene na osadu. V tomto prípade bolo zrejme motívom rozvíjanie baníctva, keďže už z najstarších písomných zmienok je zřejmé, že rod Mariassyovcov si uvedomoval význam výskytu železných a medených rúd na území, ktoré dostal od panovníka ako léno a snažil sa dobývanie rúd a získavanie kovov z nich všemožne podporovať. S históriou Hnilčíka súvisí aj prenesenie colného (mýtného) úradu z Kotterbach do dediny Goldbach v Markušovskej doline (Sontagsgrunde) v roku 1345. Mýtnica v Goldbachu na mariassyovskom území svedčí o tom, že cez územie terajšieho Hnilčíka už v týchto dobách prebiehala dôležitá obchodná cesta smerom na Smolník a Gelnicu, ktorou sa do Poľska vozila tunajšia spišská meď. S existenciou Goldbachu sa spája vznik baníckej osady Bindt.

### Symboly obce:

Erb obce a vlajka obce

### Základné orgány obce:

1. obecné zastupiteľstvo
2. starosta obce

Obecné zastupiteľstvo obce Hnilčík je zastupiteľský zbor zložený z 5 poslancov zvolených v priamych voľbách, ktoré sa konali dňa 27. 11.2010 na obdobie 4 rokov.

**Poslanci:**

1. Emil Jurčák – zástupca starostu
2. Ing. František Murgáč
3. František Fabian
4. Ľubomír Kačír ml. – člen ZPOZ
5. Ľubomír Kačír st.

**Za starostu obce bol zvolený:**

Vladimír Fabian

Obecné zastupiteľstvo v obci Hnilčík rozhodovalo na svojich zasadnutiach o základných otázkach života obce. Riadne zasadnutie Obecného zastupiteľstva sa konalo: **8. 2. 2013, 5. 4. 2013, 7. 6. 2013, 9. 8. 2013, 4. 10. 2013, 6. 12. 2013** Mimoriadne zasadnutie obecného zastupiteľstva **16. 7. 2013**. Každé obecné zastupiteľstvo sa konalo v zasadačke obecného úradu so začiatkom o 17.00 hod. Pozvánka na zasadnutie bola zverejnená na úradnej tabuli najneskôr 3 dni pred konaním zasadnutia a na webovej stránke obce.

**Hlavný kontrolór:**

Ing. Imrich Keruľ, zvolený do funkcie obecným zastupiteľstvom dňa **2. 2. 2007**, číslo uznesenia **12-2/2-2007** po následnom odstúpení predchádzajúceho hlavného kontrolóra p. Félixu Wolského. Hlavný kontrolór pracoval v zmysle plánu činnosti pre rok **2013**.

**Obecný úrad:**

Je výkonným orgánom obecného zastupiteľstva a starostu obce, zabezpečuje organizačné a administratívne veci. Prácu obecného úradu organizuje starosta obce.

**Zamestnanci obecného úradu:**

Katarína Novotťová – samostatný odborný referent  
Maroš Novotťá – robotník, vodič

**Komisie:**

Obecné zastupiteľstvo zriadilo 4 komisie:

**1. Komisia pre ochranu verejného poriadku:**

Jozef Paulík - predseda  
František Murgáč  
Ľubomír Kačír st.

**2. Zbor pre občianské záležitosti:**

Božena Fehérová - predseda  
Ľubomír Kačír ml.  
Blažej Novotťá

**3. Komisia na vybavovanie sťažností:**

Jozef Paulík – predseda  
Božena Fehérová – člen  
Ľubomír Kačír st. – člen  
Ľubomír Kačír ml. – člen  
Emil Jurčák – člen

#### 4. Komisia pre ochranu verejného záujmu pri výkone funkcií verejných funkcionárov

Kačír Ľubomír ml. – predseda

Fabian František – člen

Kačír Ľubomír - člen

## 2. EKONOMIKA OBCE

### Rozpočet obce na rok 2013 a jeho plnenie

Rozpočet obce je základným nástrojom finančného hospodárenia v príslušnom rozpočtovom roku, ktorým sa riadi financovanie úloh a funkcií obce v príslušnom rozpočtovom roku. Rozpočet je súčasťou verejnej správy. Rozpočtový rok je zhodný s kalendárnym rokom.

**Rozpočet** obce **vyjadruje** samostatnosť hospodárenia obce. Rozpočet obce obsahuje príjmy a výdavky, v ktorých sú vyjadrené finančné vzťahy k právnickým a fyzickým osobám – podnikateľom pôsobiacich na území obce, ako aj k obyvateľom žijúcim na tomto území vyplývajúce pre ne zo zákonov a z iných všeobecne záväzných právnych predpisov, zo VZN obce, ako aj zo zmlúv.

**Rozpočet** obce **zahŕňa** aj finančné vzťahy štátu k rozpočtom obcí:

- podiely na daniach v správe štátu
- dotácie na úhradu nákladov preneseného výkonu štátnej správy
- ďalšie dotácie v súlade so zákonom o štátnom rozpočtu na príslušný rozpočtový rok.

**Rozpočet** obce **môže obsahovať** finančné vzťahy:

- k rozpočtu iných obcí
- k rozpočtu vyššieho územného celku, do ktorého územia obec patrí, ak plnia spoločné úlohy.

V **rozpočte sa uplatňuje** rozpočtová klasifikácia v súlade s osobitným predpisom. Rozpočet obce Hnilčík na rok **2013** bol zostavený v súlade s § 10 zákona č. 583/2004 Z. z. o rozpočtových pravidlách a o zmene a doplnení niektorých zákonov znení neskorších predpisov.

**Rozpočet** obce sa vnútorne **člení** na bežné príjmy a bežné výdavky, kapitálové príjmy a kapitálové výdavky a finančné operácie.

**Rozpočet obce na rok 2013 bol postavený** ako vyrovnaný. Bežný rozpočet bol zostavený ako prebytkový.

**Rozpočet obce** bol schválený obecným zastupiteľstvom dňa **7. 12. 2012** uznesením č. **41-7/12-2012**.

Bol upravovaný takto:

### EVIDENCIA ROZPOČTOVÝCH OPATRENÍ rok: 2013

Por. číslo rozpočtového opatrenia	Dátum zmeny	Rozpočtové opatrenie V súlade s § 14 písm. a) / b) / c)	Zmena v príjmoch v €	Zmena vo výdavkoch v €
1.	21.1.2013	b).	+922,-	+886,-
2.	28.1.2013	a).		-300,- +300,-
3.	8.2.2013	a).		-1.400,- +1.400,-
4.	20.2.2013	a).		-3.448,- +3.448,-
5.	13.3.2013	a).		-1.000,- +1.000,-
6.	3. 4. 2013	a).		-3.861,- +3.861,-
7.	13. 5. 2013	a).		-30,- +30,-
8.	5. 20132	a).		-144,- +144,-
9.	12. 6. 2013	b).	+1.700,-	+1.700,-
10.	27. 6. 2013	a).		-300,- +300,-
11.	1.7.2013	c).		-4.010,-
12.	1.7.2013	b).	+4.764,-	-3.712,-
13.	1.7.2013	a).		-3.150,- +3.150,-
14.	19.7.2013	a).		-300,- +300,-
15.	20.8.2013	a).		-3.100,- +3.100,-
16.	3.9.2013	a).		-3.900,- +3.900,-
17.	20.9.2013	a).		-20,- +20,-
18.	30.9.2013	a).		-120,- +120,-
19.	25. 9. 2013	a).		-400,- +400,-
20.	1.10.2013	b).		+15.507,-
21.	1.10.2013	a).		
22.	4.10.2013	a).		-2.100,- +2.100,-
23.	4.10.2013	b).		+470,-

## Porovnanie rokov 2012 a 2013

	Rozpočet po zmene 2012	Skutočnosť k 31. 12. 2012	% plnenia rozpočtu
<b>Prijmy celkom</b>	<b>555.979</b>	<b>555.657,74</b>	<b>99,94</b>
z toho :			
Bežné príjmy	171.270	170.281,78	99,42
Kapitálové príjmy	304.800	302.104,50	99,12
Finančné príjmy	79.909	83.271,46	104,21
<b>Výdavky celkom</b>	<b>555.312</b>	<b>546.986,17</b>	<b>98,50</b>
z toho :			
Bežné výdavky	170.753	165.473,81	96,91
Kapitálové výdavky	204.308	198.428,53	97,12
Finančné výdavky	180.251	183.083,83	101,57

	Rozpočet po zmene 2013	Skutočnosť k 31. 12. 2013	% plnenia rozpočtu
<b>Prijmy celkom</b>	<b>257.099</b>	<b>252.569,52</b>	<b>98,24</b>
z toho :			
Bežné príjmy	237.099	235.577,83	99,36
Kapitálové príjmy	5.000	1.776,-	35,52
Finančné príjmy	15.000	10.664,18	71,09
Nerozpočtované príjmy		4.551,51	
<b>Výdavky celkom</b>	<b>255.428</b>	<b>247.512,97</b>	<b>96,90</b>
z toho :			
Bežné výdavky	198.798	186.463,66	93,80
Kapitálové výdavky	2.030	2.025,04	99,76
Finančné výdavky	54.600	54.533,32	99,88
Nerozpočtované výdavky		4.490,95	

Plnenie rozpočtu obce Hnilčík v príjmovej časti v roku 2012 a v roku 2013 sa dosť výrazne odlišuje. Rozdiel bol spôsobený tým, že v roku 2013 sa už žiadne veľké investičné akcie v obci nerealizovali.

### Komentár k príjmovej časti v roku 2013

#### Bežné príjmy v tom - Dotačné príjmy

Názov zostatku v členení podľa štruktúry súvahy	Stav záväzku k 31.12.2012	Druh transferu /bežný, kapitálový/	Príjem bežného/ kapitálovéh o transferu  +	Zúčtovanie do výnosov bežného účtovného obdobia  -	Zúčtovanie do výnosov budúcich období /účet 384/  -	Stav záväzku k 31.12.2013 z dôvodu prijatých transferov
KÚ CDA PK Košice prenesený výkon ŠS	0	bežný	27,40	27,40	0	0
KÚ ŽP Košice prenesený výkon ŠS	0	bežný	56,-	56,-	0	0
OÚ odb. finančný SNV voľby VÚC	0	bežný	2.240,-	2.240,-	0	0
OÚ odbor CO SNV skladník CO	0	bežný	80,40	80,40	0	0

KŠÚ Košice zvýšenie platov MŠ a ŠJ	0	bežný	1.438,-	1.235,60	0	202,40
ÚPSaR SNV – aktivačné práce - § 52	0	bežný	969,98	969,98	0	0
MDVaRR SR – stavebný úrad - prenesený výkon	0	bežný	504,06	504,06	0	0
OÚ odbor školstva Košice – na výchovu	0	bežný	1.074,-	1.074,-	0	0
ObÚ Košice vojnové hroby	0	bežný	48,53	48,53	0	0
MDVaRR Bratislava cestná infraštruktúra	0	bežný	1.986,87	1.986,87	0	0
OÚ odb CoaKR SNV snehová kalamita	0	bežný	8.834,50	8.834,50	0	0
MV SR, Bratislava REGOB	0	bežný	178,86	178,86	0	0
Poľnohospod. platobná agentúra – DPH	0	bežný	35.698,28	35.698,28	0	0
<b>Spolu</b>	<b>0</b>		<b>53.136,88</b>	<b>53.136,88</b>	<b>0</b>	<b>0</b>

**Poznámka:** uvedené príjmy sú účelovo určené a rozčlenené aj vo výdavkovej časti, pričom je im pridelený kód financovania 111, 1161, 1162

#### Bežné príjmy v tom – daňové príjmy

	Rok 2012	Rok 2013
Podielové dane z daňového úradu	115.814,54	118.334,62
Dane z nehnuteľnosti	14.451,04	14.427,42
Daň za psa	611,50	640,66
Daň za ubytovanie	945,60	528,-
Daň za komunálne odpady	3.989,55	4.787,62
Ostatné príjmy daňové	18,27	18,27
<b>Daňové príjmy spolu</b>	<b>135.830,50</b>	<b>138.736,59</b>

#### Bežné príjmy v tom – nedaňové príjmy

	Rok 2012	Rok 2013
Príjmy z prenájmu	22.001,88	31.584,07
Ostatné poplatky	976,32	1.922,40
Za porušenie predpisov	16	
Ostatné príjmy nedaňové – z predaja služieb	6.816,89	7.393,78
Úroky z vkladov	12,65	4,40
Ostatné príjmy	768,86	2.559,21
Granty a transfery	3.722	53.377,38
<b>Nedaňové príjmy spolu</b>	<b>30.592,60</b>	<b>96.841,24</b>

Prenájom budov a pozemkov: Ide o prenájom bytov v 10 b.j, 8. b.j., a 8 b.j. II , nájomné je určené na splátky úverov, ktorá je vo výške pre 10 b.j. 765,- € mesačne a pre 8 b.j. 640,- € mesačne a 1.005,- € mesačne pre 8 b.j. II. Ostatné príjmy z prenájmu budov sú za prenájom pošty, LPS, T COM, Orange, prenájom pozemku od LPS.

Ostatné poplatky: sú tam zahrnuté správne poplatky, ktoré vyberá obec za vykonané úkony, správne poplatky v zmysle zákona o Správnych poplatkoch, poplatky za úkony vykonávané účtovnou jednotkou.

Ostatné nedaňové príjmy – z predaja služieb: Ide o vybrané poplatky za vodu, za školné v materskej škole.

Ostatné nedaňové príjmy- preplatok elektrickej energie za predchádzajúce účtovné obdobie, náhrada poistného plnenia z poistných zmlúv – 8 b.j., 10 b.j.- náhrada škody spôsobenej snehovou kalamitou

### Kapitálové príjmy

Názov		Výsledok od začiatku roka
Príjem z predaja pozemkov a nehmotných aktív	Príjem z predaja pozemkov	1.776,-
<b>Kapitálový rozpočet</b>		<b>1.776,-</b>

Z rozpočtovaných **5.000,- €** bol skutočný príjem k 31.12.2013 vo výške **1.776,- €**, čo predstavuje **35,52 %** plnenie.

### Granty a transfery kapitálové

V roku 2013 obec Hnilčík nezískala žiadne kapitálové transfery.

### Príjmové finančné operácie :

Názov		Výsledok od začiatku roka
Z predaja služieb, tovarov	Nerozpočtované príjmy ŠJ	3.953,25
Prevod prostriedkov z RF obce	Na drobné investičné akcie a riešenie mimoriadnych situácií z rezervného fondu	10.564,18
Splátky návratnej finančnej výpomoci od FO	poskytnutá výpomoc na základe uznesenia OZ č. 22-16/7-13	100,-
<b>Finančné operácie príjmové</b>		<b>10.664,18</b>

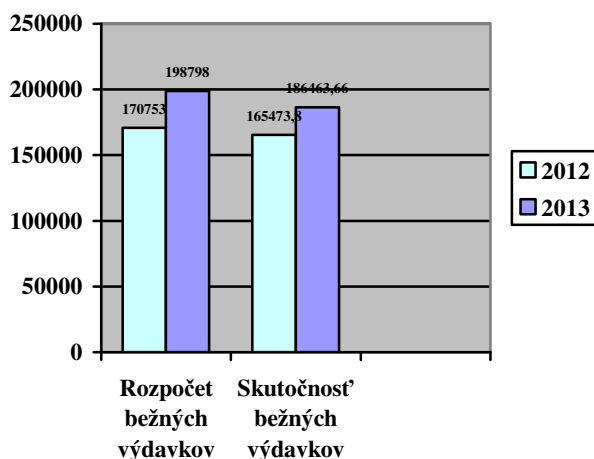
### Nerozpočtované príjmy:

Názov		Výsledok od začiatku roka
Z predaja služieb, tovarov, prevody zo SF	Nerozpočtované príjmy	4.551,51
<b>Nerozpočtované príjmy</b>		<b>4.551,51</b>

## Komentár k výdavkovej časti

### Bežné výdavky

Funkčná klasifikácia		Rozpočet		Skutočnosť		% plnenia	
		2012	2013	2012	2013	2012	2013
Výdavky verejnej správy	01.1.1.6	77.731	70.435,-	76.303,48	68.690,81	96,16	97,52
Ekonomická oblasť	01.1.2	2.325	2.010,-	2.246,08	1.985,73	96,61	98,79
Rámcové plánovanie	01.3.2	0	0,-	0	0,-	0	0,-
Všeobecná oblasť	01.6.0	1.819	2.240,-	1819,10	2.240,-	100,01	100
Transakcie ver. dlhu	01.7.0	19.330	14.001,-	19.221,74	13.283,94	99,44	94,88
Ochrana pred požiarmi	03.2.0	1.737	1.886,-	1.580,32	1.642,29	90,98	87,08
Cestná doprava	04.5.1.	430	429,-	426	392,49	99,07	91,49
Správa a údržba ciest	04.5.1.3.	1.519	14.717,-	1.453,25	13.736,73	95,67	93,34
Nakladanie s odpadmi	05.1.0	5.200	5.500,-	5.113,46	5.485,-	98,34	99,73
Ochrana prírody a krajiny	05.4.0.	60	61,-	58	56,-	96,67	91,80
Ochrana ŽP	05.6.0.	2.718	2.730,-	2.671,82	2.469,22	98,30	90,45
Rozvoj bývania	06.1.0	504	0,-	435,44	0,-	86,40	0,-
Rozvoj obcí	06.2.0.	645	2.042,-	553,44	1.789,22	85,80	87,62
Zásobovanie vodou	06.3.0	9.024	7.056,-	8.913,70	6.540,10	98,78	92,69
Verejné osvetlenie	06.4.0.	4.554	4.654,-	4.538,99	4.412,70	99,67	94,82
Bývanie a obč. vybavenosť	06.6.0.	2.982	11.552,-	2.833,81	9.060,53	95,03	78,43
Rekreačné a športové služby	08.1.0.	146	3.500,-	0	2.935,80	0	83,88
Knižnice	08.2.0.5	478	576,-	345,26	529,19	72,23	91,87
Ostatné služby v kultúre	08.2.0.9	1.578	1.255,-	1.289,31	903,19	81,71	71,97
Náboženské a iné spol. služby	08.4.0.	650	200,-	477,06	139,55	73,39	69,78
Predškolská výchova	09.1.1.1.	29.620	45.644,-	27.829,47	42.810,24	93,95	93,79
Základné vzdelanie	09.1.2.1	0	400,-	0	406,-	0	101,50
Nedefinovateľné vzdelávanie	09.5.0.	300	300,-	210,99	173,-	70,33	57,67
Školské stravovanie v MŠ	09.6.0.1.	7.301	7.558,-	7.139,99	6.781,93	97,79	89,73
Ďalšie sociálne služby	10.1.2.3.	102	52,-	13,10	0,-	12,84	0,-
<b>Spolu</b>		<b>170.753</b>	<b>198.798,-</b>	<b>165.473,81</b>	<b>186.463,66</b>	<b>96,91</b>	<b>93,80</b>



**Záver:** Záverom možno konštatovať, že rozpočet aj skutočnosť v roku 2013 sa oproti roku 2012 mierne zvýšili z dôvodu, že v bežných výdavkoch boli použité prostriedky RF na odstránenie havarijných situácií po snehovej kalamite, prostriedky ŠR refundované na snehovú kalamitu, poskytnutie dotácie pre obecný športový klub, v predškolskej výchove nedoplatok za elektrickú energiu, navýšenie plátov a odvodov pre pedagogických zamestnancov.

Zvýšenie rozpočtu: **16,5%**

Zvýšenie skutočnosti: **12,7%**

## Kapitálové výdavky

Funkčná klasifikácia		Rozpočet		Skutočnosť		% plnenia	
		2012	2013	2012	2013	2012	2013
Výdavky verejnej správy	01.1.1.6	3.349	750,-	2.000	744,56	59,72	99,27
Cestná doprava	04.5.1.						
Správa a údržba ciest	04.5.1.3.	54.763		54.763,10		100	
Ochrana prírody a krajiny	05.4.0.						
Rozvoj bývania	06.1.0	143.196		141.665,43		98,93	
Rozvoj obcí	06.2.0.						
Zásobovanie vodou	06.3.0	3.000	1.280,-	0	1.280,48	0	100,04
Verejné osvetlenie	06.4.0	0		0		0	
Rekreačné a športové služby	08.1.0.						
<b>Spolu</b>		<b>204.308</b>	<b>2.030,-</b>	<b>198.428,53</b>	<b>2.025,04</b>	<b>97,12</b>	<b>99,76</b>

### Popis kapitálových výdavkov obce v roku 2013

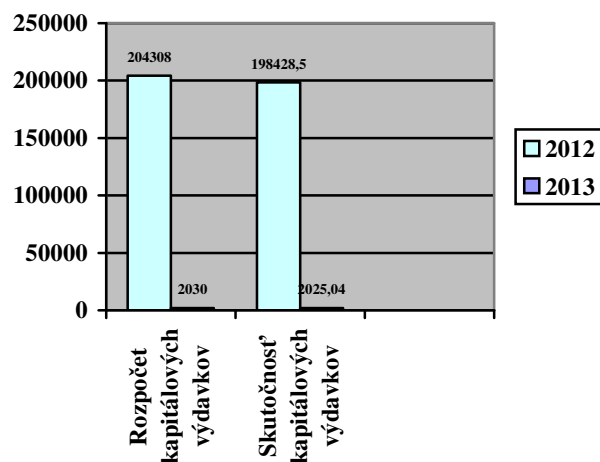
Obec v priebehu roka pokračovala v realizácii týchto investičných akcií:

a) **Správa obci:**

- nákup pozemkov
- nákup umeleckých diel – insígnia s erbom obce

b) **Zásobovanie vodou – nákup a montáž 30 ks vodomero**

### Grafické znázornenie a porovnanie kapitálových výdavkov v roku 2011 a 2012



**Záver:** Záverom možno konštatovať, že skutočnosť v roku 2013 sa oproti roku 2012 znížila približne o 99% . Tento pokles spôsobila skutočnosť, že v roku 2013 účtovná jednotka nerealizovala žiadne veľké investičné projekty a obec nemala vlastné finančné prostriedky na veľké investičné akcie

## Finančné operácie

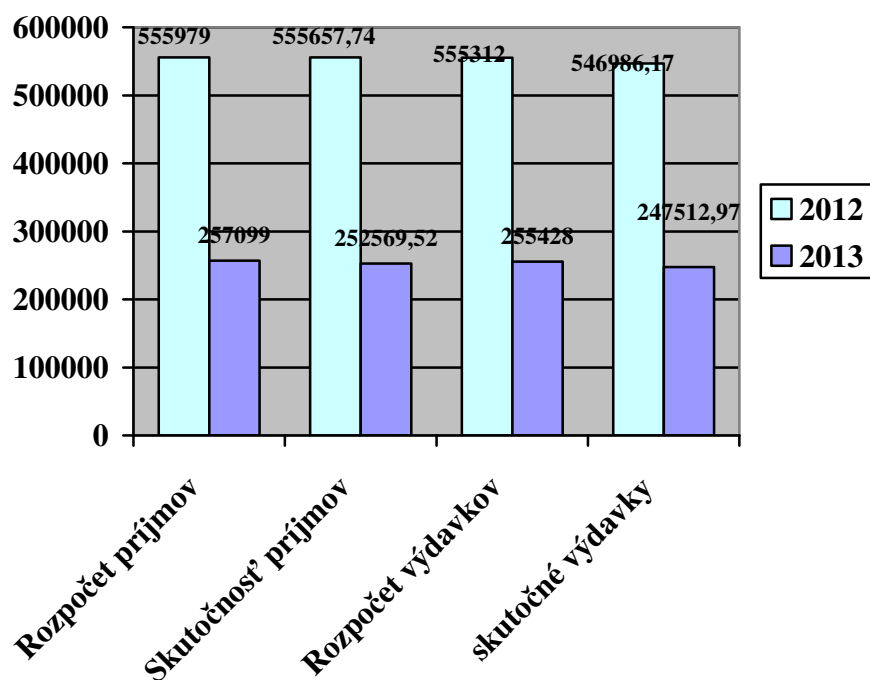
Funkčná klasifikácia	Rozpočet		Skutočnosť		% plnenia	
	2012	2013	2012	2013	2012	2013
Transakcie verejného dlhu – Splácanie istiny	11.000	54.600,-	9.879,89	54.533,32	89,92	99,88
Správa a údržba MK- Krátkodobý úver	169.251		169.250,69		100	
Predškolská výchova -nerozpočtované výdavky ŠJ			3.953,25			
<b>Spolu</b>	<b>180.251</b>	<b>54.600,-</b>	<b>183.083,83</b>	<b>54.533,32</b>	<b>101,57</b>	<b>99,88</b>

### Záver:

#### Transakcie verejného dlhu:

- o splátky úverov zo ŠFRB na 10 b. j. a 8 b.j., a 8 b.j. II ktoré sú pokryté splátkami nájomníkov.
- splátka úveru na MK v jednorázovej splátke 35.698,28 (vrátene prostriedky z Poľnohospodárskej platobnej agentúry – DPH z realizovaného projektu)
- následné splátky zostatku úveru vo výške 300,- €/mesačne

### Grafické znázornenie a porovnanie celkových príjmov a výdavkov v roku 2012 a 2013

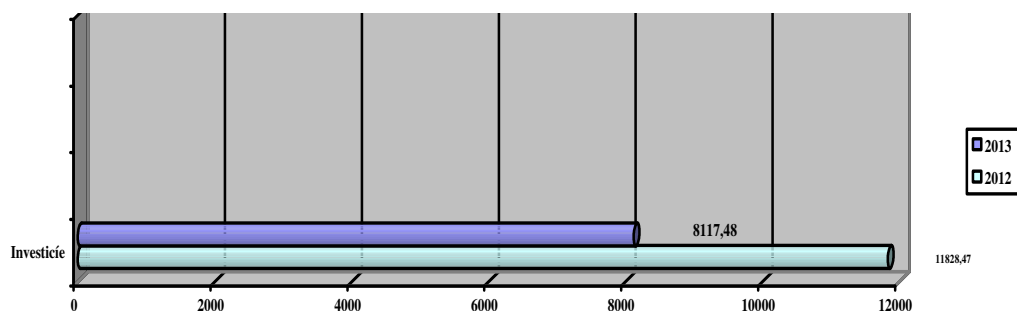


## Informácia o nedokončených investíciách, záväzkoch, pohľadávkach, nesplatených úveroch

### Investície:

Popis položky		2012	2013
Rozšírenie obecného vodovodu	projekt	1.509,33	1.509,33
Miestne komunikácie	projekt	514,33	514,33
Kultúrny dom – rekonštrukcia	projekt v zásobníku	2.821,48	2.821,48
Vodojem	projekt	408,29	408,29
Rozvoj obcí	projekt	0,04	
Verejné osvetlenie	projekt	500	
Nájomné byty 8 b.j. II – VN, NN	projekt	5.575	100,-
Zníženie energetickej náročnosti	projekt	500	500,-
Kúpa pozemku	kúpna zmluva		94,56
TZ vodovodu – vodomery	realizácia		2.169,49
<b>Spolu</b>		<b>11.828,47</b>	<b>8.117,48</b>

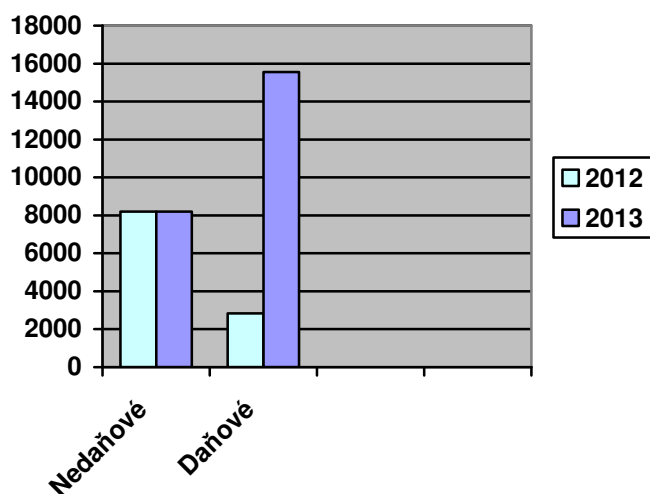
**Záver:** Investície sa v roku 2013 oproti roku 2012 znížili z dôvodu, že účtovná jednotka všetky začaté veľké investičné akcie dokončila a nové nezačala z dôvodu nedostatku finančných prostriedkov. Prostriedky z rezervného fondu sa použili na odstránenie škôd spôsobených snehovou kalamiťou.



### Krátkodobé pohľadávky k 31. 12. 2013

Popis položky		2012	2013
Pohľadávky za nedaňové príjmy:	Voda	860,22	1.417,18
	kúpa pozemku	977	
	Nájomné	4.030,07	4.653,51
	TKO	955,02	639,66
	ubytovacia kapacita	294	
	Za montáž vodomery	39	39,46
	elektrina LPS, Potraviny	1.039,99	3.078,69
	elektrina 8 b.j., 8 b.j.II	0	257,79
	VSE Košice za projekt		5.475,-
<b>Spolu</b>		<b>8.195,30</b>	<b>15.561,29</b>
Pohľadávky za daňové príjmy:	daň z nehn.	2.750,50	4.022,19
	Pes	78,96	56,96
	z ubytovania		7,2
<b>Spolu</b>		<b>2.829,46</b>	<b>4.086,35</b>
<b>Krátkodobé pohľadávky spolu</b>		<b>11.024,76</b>	<b>19.647,64</b>

## Grafické znázornenie a porovnanie pohľadávok v roku 2012 a 2013



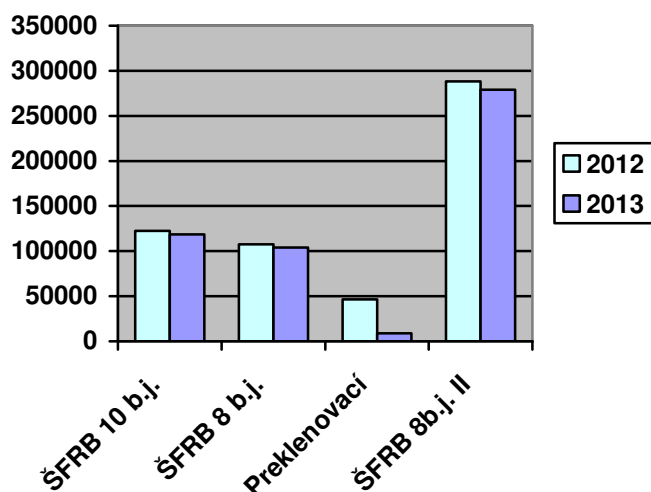
**Záver:** Pohľadávky spolu sa v roku 2013 oproti roku 2012 zvýšili o 78%. Hlavným dôvodom tohto výrazného zvýšenia bolo vyhotovenie faktúry VSE Košice na základe zmluvy za projektovú dokumentáciu stavby – elektrická prípojky k 8 b.j. II. vo výške 5.475,- €.

Nesplatené úvery dlhodobé, krátkodobé	2012	2013
<b>Popis položky</b>		
ŠF RB Úver 10 b.j.	122.528,47	118.723,30
ŠF RB Úver 8 b.j.	107.574,15	104.066,-
ŠF RB Úver 8 b. j. II.	288.287,76	279.166,04
Krátkodobý preklenovací úver	46.673,96	8.875,68
<b>Spolu</b>	<b>565.064,34</b>	<b>510.831,02</b>

**Záver:** Nesplatené úvery sa v roku 2013 oproti roku 2012 znížili približne o 10 %. Zníženie úverov 2 bolo dosiahnuté tým, Poľnohospodárska platobná agentúra refundovala náklady na DPH z realizáciu projektu Rekonštrukcia a výstavba MK v obci Hnilčík, refundovanou sumou za splatila podstatná časť úveru ale aj napriek tejto skutočnosti na účte úveru zostáva ešte nesplatená istina vo výške 8.875,68 €, ktorú účtovná jednotka spláca pravidelnými mesačnými splátkami 300,- €.

Úvery na Nájomné byty sa znížili z dôvodu pravidelnej mesačnej splátky voči ŠFRB.

## Grafické znázornenie a porovnanie úverov v roku 2012 a 2013



## PREHLAD AKTÍV A PASÍV A K T Í V A

Názov	KZ k 31.12.2012	KZ k 31.12.2013
<b>Neobežný majetok spolu</b>	<b>1.473.315,74</b>	<b>1.427.267,04</b>
z toho :		
Dlhodobý nehmotný majetok	0	0
Dlhodobý hmotný majetok	1.403.152,08	1.357.103,38
Dlhodobý finančný majetok	70.163,66	70.163,66
<b>Obežný majetok spolu</b>	<b>25.280,30</b>	<b>26.631,86</b>
z toho :		
Zásoby	206,45	178,94
Zúčtovanie medzi subjektami VS	365,90	
Krátkodobé pohľadávky	7408,30	14.447,33
Finančný majetok	17.299,65	11.805,59
Poskytnuté návr. fin. výpomoci dlh.	0	0
Poskytnuté návr. fin. výpomoci krát.	0	200,-
<b>Prechodné účty aktív</b>	<b>1.516,29</b>	<b>1.232,26</b>
<b>MAJETOK SPOLU</b>	<b>1.500.112,33</b>	<b>1.455.131,16</b>

## P A S Í V A

Názov	KZ k 31.12.2012	KZ k 31.12.2013
<b>Vlastné zdroje krytia majetku</b>	<b>206.139,67</b>	<b>239.756,92</b>
z toho :		
Fondy účtovnej jednotky	0	0
Výsledok hospodárenia	206.139,67	239.756,92
<b>Závazky</b>	<b>586.606,80</b>	<b>534.352,95</b>
z toho :		
Rezervy	4.599,88	6.612,98
Zúčtovanie medzi subj. VS	0	74,73
Dlhodobé záväzky	506.773,54	490.854,27
Krátkodobé záväzky	28.559,42	27.935,29
Bankové úvery a ostatné prij.výp.	46.673,96	8.875,68
<b>Prechodné účty pasív</b>	<b>707.365,86</b>	<b>681.021,29</b>

<b>VLASTNÉ IMANIE A ZÁVAZKY SPOLU</b>	<b>1.500.112,33</b>	<b>1.455.131,16</b>
---------------------------------------	---------------------	---------------------

## PODANÉ PROJEKTY A ŽIADOSTI O DOTÁCIE

Obec Hnilčík sa na plnenie svojho rozvojového programu uchádzala o rôzne granty a dotácie prostredníctvom projektov a to nielen na investičné akcie ale aj na rozvoj vzdelávania .

### 1. Domová čistiareň odpadových vôd BIOCLAR B20 pre bytový dom 8 b.j. a MŠ

Vybudovaním novej ČOV sa zlepši životné prostredie, odstráni sa znečisťovanie recipientu a zvýši sa kapacita na napojenie ďalších nehnuteľností. Obec Hnilčík sa nachádza na ochrannom pásme NS Slovenský raj, v ktorej sú možnosti športového využitia turistiky.

**Hodnota projektu: 22.760,- €**

### 2. Rozšírenie obecného vodovodu

V súčasnej dobe je zásobovanie pitnou vodou riešené individuálne studňami a z existujúceho vodojemu Bindt, ktorého zdroj vody má slabý prítok do vodojemu z dôvodu poddolovaných priestorov v okolí zdroja rozsiahlou banskou činnosťou v obci a tým nestačí súčasným potrebám obyvateľom v období dlhotrvajúceho sucha a budúcej výstavbe rodinných domov v tejto lokalite a tým nepriaznivo vplyva na plynulosť dodávky vody obyvateľom

**Hodnota projektu: 279.308,77 €**

## 3. NÁKLADY NA ČINNOSŤ V OBLASTI VÝSKUMU A VÝVOJA

Obec v roku **2013** nemala žiadny náklad na výskum a vývoj

## 4. NADOBÚDANIE VLASTNÝCH AKCIÍ, DOČASNÝCH LISTOV, OBCHODNÝCH PODIELOV A AKCIÍ, DOČASNÝCH LISTOV A OBCHODNÝCH PODIELOV MATERSKEJ ÚČTOVNEJ JEDNOTKY

Obec je vlastníkom akcií Popradskej vodárenskej spoločnosti a.s. v počte 2114, menovitá hodnota 33,19 podiel z emisie 0,130, ktoré získala na základe zmluvy o bezodplatnom prevode akcií č. 110/2004/PVS uzatvorenej medzi Fondom národného majetku SR Bratislava a Obcou Hnilčík.

## 5. ÚDAJE O NÁKLADOCH A VÝNOSOCH Z PODNIKATEĽSKEJ ČINNOSTI OBCE

Obec v roku **2013** nevykonávala žiadnu hospodársku činnosť

## 6. ÚDAJE O POSKYTNUTÝCH ZÁRUKÁCH

Obec v roku **2013** neposkytla žiadne záruky

## 7. ÚDAJE O ORGANIZAČNÝCH ZLOŽKÁCH V ZAHRANIČÍ

Obec nemala v roku **2013** organizačnú zložku v zahraničí

## 8. NÁVRH NA ROZDELENIE ZISKU ALEBO VYROVNANIE STRATY

### REKAPITULÁCIA PLNENIA ROZPOČTU OBCE HNILČÍK ZA ROK 2013 V EUR

Plnenie rozpočtu	Príjmy v €	Výdavky v €	Hospodárenie celkom
Bežný	235.577,83	186.463,66	49.114,17
Kapitálový	1.776,-	2.025,04	-249,04
Spolu BR + KR	237.353,83	188.488,70	48.865,13
Finančné operácie	10.664,18	54.533,32	-43.869,14
<b>Spolu BR+KR+FO</b>	<b>248.018,01</b>	<b>243.022,02</b>	<b>4.995,99</b>

Obec má nevyčerpanú dotáciu vo výške 202,40 €, ktorá upravuje prebytok rozpočtu

48.865,13 výsledok rozpočtového hospodárenia  
-202,40 nevyčerpaná dotácia

48.662,73 € prebytok rozpočtu

Prebytok rozpočtového hospodárenia obce Hnilčiek, zistený podľa § 10 ods.3, písm. a)., b), upravený o nevyčerpané účelovo určené prostriedky za rok 2013 je :  
prebytok 48.662,73 €

Výsledok hospodárenia z finančných operácií v roku 2013 je  
schodok vo výške 43.869,14 €

**Použitie prebytku rozpočtového hospodárenia a vyrovnanie schodku hospodárenia z finančných operácií za rok 2013**

*Prebytok bežného rozpočtu bol použitý na vyrovnanie schodku finančných operácií - splátka úveru vo výške 43.869,14 a na vyrovnanie schodku kapitálového rozpočtu vo výške 249,04 €.*

*Celkový upravený prebytok vo výške 4.793,59 bude pridelený do RF.*

## 9. PREDPOKLADANÝ BUDÚCI VÝVOJ ÚČTOVNEJ JEDNOTKY

Z hľadiska budúcich cieľov obec Hnilčiek aj naďalej bude prostredníctvom svojich orgánov plniť hlavne samosprávne funkcie na ktoré bola zriadená a prenesené úlohy štátnej správy, tak ako je to stanovené v zákone č. 416/2001 Z. z. o prechode niektorých pôsobností z orgánov štátnej správy na obce. Všetky nutné zmeny, ktoré obec bude v budúcnosti realizovať budú mať jediný cieľ a to zvýšenie starostlivosti o všestranný rozvoj územia obce a potreby jej obyvateľov. Po zlepšení ekonomickej a finančnej situácie obce sa bude obec naďalej venovať predovšetkým rozvojovým aktivitám a bude sa priebežne zapájať do projektov podľa svojich možností v závislosti od požiadaviek na spolufinancovanie konkrétnych projektov.


**10. UDALOSTI OSOBITNÉHO VÝZNAMU, KTORÉ NASTALI PO SKONČENÍ ÚČTOVNÉHO OBDOBIA, ZA KTORÉ SA VYHOTOVUJE VÝROČNÁ SPRÁVA**

V účtovnej jednotke nenastali udalosti osobitného významu, po skončení účtovného obdobia, za ktoré sa vyhotovuje výročná správa t. j. rok **2013**.

Táto výročná správa sa vyhotovuje za účtovné obdobie **od 1.1.2013 do 31.12.2013**. Účtovná závierka bola odovzdaná metodikovi pre účtovníctvo na Daňovom úrade v Spišskej Novej Vsi v elektronickej forme v termíne stanovenom v zákone.

V Hnilčíku, dňa 17. 2. 2014

Vyhotovila: Katarína Novotťová



Vladimír Fabian  
starosta obce



Prílohy: Správa nezávislého audítora 2013  
Súvaha 2013  
Výkaz ziskov a strát 2013  
Poznámky 2013

