

VÝROČNÁ SPRÁVA
za rok 2013

CEVA ANIMAL HEALTH SLOVAKIA, s. r. o.
BRATISLAVA

Február 2014

BRATISLAVA

OBSAH

1	ZÁKLADNÉ ÚDAJE O SPOLOČNOSTI.....	3
1.1	<i>Tuzemské a zahraničné pobočky.....</i>	<i>3</i>
1.2	<i>Predmet činnosti</i>	<i>3</i>
1.3	<i>Vlastné imanie</i>	<i>4</i>
1.4	<i>Valné zhromaždenie.....</i>	<i>4</i>
2	Vývoj na trhu za uplynulé roky.....	4
2.1	<i>Kľúčové ukazovatele majetku a záväzkov.....</i>	<i>5</i>
2.2	<i>Kľúčové ukazovatele vo výkaz ziskov a strát.....</i>	<i>7</i>
3	Návrh na rozdelenie zisku po zdanení.....	9
4	Významné udalosti po skončení účtovného obdobia roku 2013.....	9
5	Podnikateľský zámer na nasledujúce roky	10
6	Správa audítora s kompletnou účtovnou závierkou za rok 2012.....	10
7	Dodatok k správe audítora	10
8	ZÁVER.....	10

1 ZÁKLADNÉ ÚDAJE O SPOLOČNOSTI

Spoločnosť CEVA ANIMAL HEALTH SLOVAKIA s. r. o Bratislava, pred rokom 2002 SANOFI ANIMAL HEALTH SLOVAKIA, spoločnosť s ručením obmedzeným (ďalej len spoločnosť) bola založená zakladateľskou listinou zo dňa 13. 9.1995 podľa § 57, 105 a nasl. Zák. č. 513/1991 Zb. Dňa 11.3.1996 bola spoločnosť zapísaná do obchodného registra a začala svoju činnosť. Zmena názvu bola vykonaná na základe notárskej zápisnice Nz zo dňa 15.2.2000 dňa 31.3.2000. V priebehu roku 2009 bola zapísaná zmena adresy spoločníka, zmena adresy konateľa a zmena vkladu zo slovenských korún na EUR. Od roku 2009 nenastali žiadne zmeny v obchodnom registri.

Sídlo spoločnosti k dátumu auditu je na Račianskej ul. č. 77, 831 02 Bratislava

Vedenie spoločnosti sa nachádza v Bratislave. V časovom období, ku ktorému sa správa vzťahuje, zodpovedala za vedenie spoločnosti MVDr. Tatiana Tóthová – konateľ.

Spoločníci: CEVA SANTE ANIMALE,S.A.
10 avenue de la Ballastiere
Libourne 335 00
Francúzska republika

Spoločnosť CEVA SANTE ANIMALE S.A. je od samotného vzniku účtovnej jednotky jej jediným spoločníkom a 100% vlastníkom. Spoločnosť sa zahrňa do konsolidovanej účtovnej závierky spoločnosti CEVA SANTE ANIMALE, S.A., Konsolidovanú účtovnú závierku zostavuje spoločnosť CEVA SANTE ANIMALE, S.A., Zone Industrielle de la Ballastiere, 335 00 Libourne, Francúzsko. Tieto konsolidované účtovné závierky je možné získať priamo v sídle uvedenej spoločnosti.

Konanie menom

spoločnosti: Spoločnosť zastupuje a vo všetkých veciach za ňu podpisuje konateľ.

1.1 Tuzemské a zahraničné pobočky

Spoločnosť nemá zriadené tuzemské ani zahraničné pobočky. Zo sídla spoločnosti v Bratislave organizuje svoje obchodné aktivity na celom území Slovenska a Českej republiky na základe zmlúv o výhradnom obchodnom zastúpení. V Českej republike pôsobia piati výhradní obchodní zástupcovia a na Slovensku dvaja. Ďalší traja obchodní zástupcovia pracujú pre Českú aj Slovenskú republiku.

1.2 Predmet činnosti

Pôvodný predmet činnosti bol rozšírený uznesením valného zhromaždenia z 8. júla 2004. Podľa posledného výpisu z obchodného registra je:

- výkon veterinárnej služby spočívajúcej v zásobovaní veterinárnym liečivami a prípravkami registrovaným a povolenými v SR,
- sprostredkovanie nákupu a predaja tovarov a výkonu služieb,
- predaj krmív a krmných zmesí,
- sprostredkovateľská činnosť v rozsahu voľnej živnosti,
- kúpa tovaru za účelom jeho predaja iným prevádzkovateľom živnosti (veľkoobchod),
- kúpa tovaru za účelom jeho predaja konečnému spotrebiteľovi (maloobchod),
- sprostredkovateľská činnosť v oblasti obchodu, výroby a služieb,
- podnikateľské poradenstvo v rozsahu voľnej živnosti.

Spoločnosť v roku 2013 aj v predchádzajúcich rokoch vykazovala hlavne výkon veterinárnej služby spočívajúcej v zásobovaní veterinárnymi liečivami a prípravkami registrovanými a povolenými v SR, sprostredkovanie nákupu a predaja tovarov a výkonu a predaj krmív a kŕmnych zmesí. Spoločnosť nakupuje produkty najmä od materskej spoločnosti.

1.3 Vlastné imanie

Základné imanie spoločnosti činí 39 833,- € a je tvorené vkladom spoločníka :
CEVA SANTE ANIMALE,S.A. (100 %) 39 833,- €

Základné imanie bolo splatené.

Zloženie vlastného imania v tis. Eur ja nasledovné:

Popis	v tis €			Zmeny Zisk (strata) Bežný rok k 31.12.2013	tis€
	1.1.2013	Použitie zisku v bežnom rok			
Základné imanie	40				40
Ostatné kapitálové fondy	44				44
Zákonné rezervy	6				6
Nerozdelený zisk minulých rokov	246	152			398
Výplata dividend	0				-100
Zisk za bežný rok	152	-152	177		177
Spolu	488	0	177		565

1.4 Valné zhromaždenie

Valné zhromaždenie zo dňa 20. mája 2013 zastúpené jediným spoločníkom prerokovalo a schválilo ročnú účtovnú závierku za obdobie od 1.1.2012 do 31.12.2012 so ziskom v sume 152 tis. €. Jediný spoločník rozhodol časť zisku v sume 100 tis. € vyplatiť a zvyšok ponechať na nerozdelenom zisku – vid' tabuľka v časti 2.3. *Vlastné imanie*. Zároveň schválilo audítora pre overenie účtovnej závierky k 31.12.2013.

2 VÝVOJ NA TRHU ZA UPLYNULÉ ROKY

Spoločnosť v roku 2013 pokračovala nastavenom trende rovnako ako v predchádzajúcich rokoch. Pre svoje podnikanie používala vlastné prostriedky a vlastné zdroje. Pri zvyšovaní predaja sa spoločnosť snažila naďalej šetriť financie. Majetok spoločnosti nie je zaťažený žiadnym záložným právom. Spoločnosť nie je neobmedzene ručiacim spoločníkom v iných spoločnostiach.

Hodnotenie činnosti za uplynulé obdobie bolo zamerané na súčasný stav a významné riziká, ktorým je spoločnosť vystavená. Analýza je zameraná na hlavné ukazovatele v súvahe a vo výkaze ziskov a strát.

Dopad na životné prostredie: Pôsobenie spoločnosti nemá negatívny dopad na životné prostredie, nakoľko služby súvisiace so zásobami a teda aj hospodárenie s obalovou

technikou, aj jej správnu likvidáciou sa vykonáva na základe zmluvy so spoločnosťou ktorá skladuje zásoby.

Zamestnanosť: V roku 2012 spoločnosť zamestnávala v priemere 8 pracovníkov, z toho jeden konateľ, v roku 2013 to je 6,5 pracovníka a z toho jeden konateľ. Spoločnosť neplánuje zvyšovanie počtu zamestnancov.

Ostatné informácie podľa §20 zákona o účtovníctve: Spoločnosť neinvestuje do vlastného výskumu a vývoja. Z toho dôvodu neplánuje žiadne finančné výdaje.

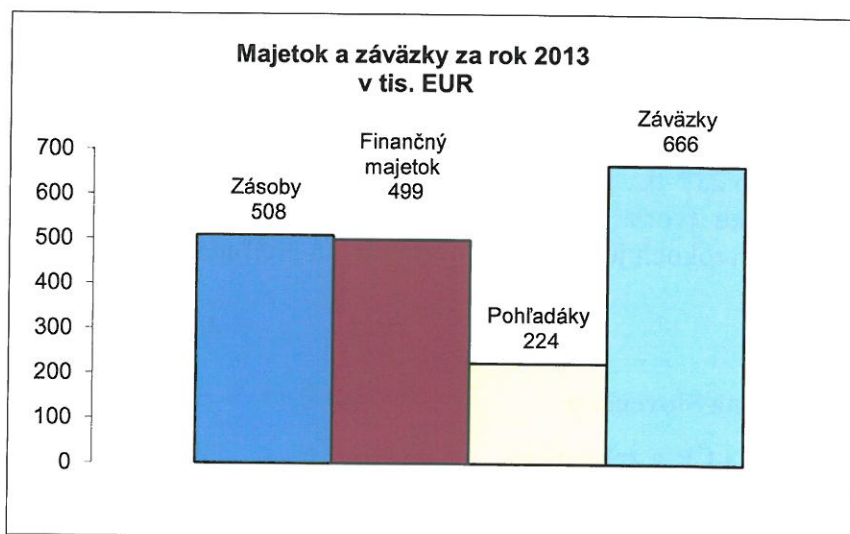
2.1 Kľúčové ukazovatele majetku a záväzkov

Na základe prehľadu majetku a záväzkov (viď tabuľka ďalej "Bilančné hodnoty majetku a záväzkov v tis. €") vidno, že spoločnosť nevlastní dlhodobý hmotný a nehmotný majetok v žiadnej významnej sume. Kľúčové pozície v celkovom majetku majú počas sledovaného obdobia nasledujúce bilančné položky:

- zásoby
- obchodné pohľadávky
- finančný majetok

Tieto položky ovplyvňujú vývoj majetku za sledované roky. Treba poznamenať, že spoločnosť nemá v tomto roku vo svojom majetku žiadne nedobytné pohľadávky. V minulých rokoch na pohľadávky po lehote splatnosti vytvorila opravnú položku (v roku 2012 to bolo cca 3 tis. € a v roku 2011 to bolo cca 14 tis. €).

Spoločnosť je pomerne stabilná, záväzky nepresahujú za sledované obdobie obežný majetok. Toto sa prejavuje aj v kladnom vlastnom imaní a spoločnosť môže aj naďalej pokračovať vo svojej činnosti bez väčšieho rizika konkurzu alebo bankrotu. Stav majetku a záväzkov za rok 2013 znázorňuje nasledujúci graf:



Bilančné hodnoty majetku a záväzkov v tis. €:

	<i>k 31.12.2012</i>	<i>k 31.12.2012</i>	<i>k 31.12.2011</i>
	<i>v tis. €</i>	<i>v tis. €</i>	<i>v tis. €</i>
<i>Neobežný majetok spolu</i>	0	0	0
Zásoby - tovar	508	424	659
Dlhodobé pohľadávky	9	13	6
Obchodné a iné pohľadávky- krátkodobé	215	344	314
Daňové pohľadávky	0	0	7
Finančné účty	499	262	105
<i>Obežný majetok spolu</i>	<i>1 231</i>	<i>1 043</i>	<i>1 091</i>
Majetok spolu	1 231	1 043	1 091
<i>Vlastné imanie spolu</i>	<i>565</i>	<i>488</i>	<i>336</i>
Rezervy	80	73	81
Obchodné a iné záväzky	560	475	669
Záväzky voči spoločníkom a združeniu	0	0	0
Daňové záväzky a dotácie	26	6	5
Bežné bankové úvery	0	0	0
Záväzky spolu	666	554	755
Záväzky a vlastné imanie spolu	1 231	1 042	1 091

Zásoby – k 31. Decembru 2013 tvorili 41 % z celkového majetku. V roku 2012 to bolo tiež 41 % a v roku 2011 to bolo 60 % z celkového majetku.

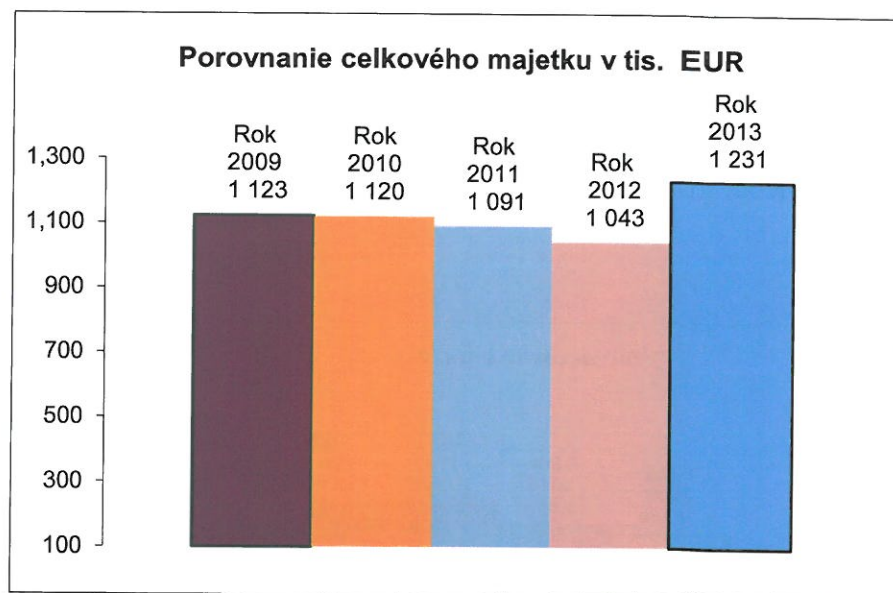
Uskladnenie zásob je v prenajatých priestoroch od spoločnosti Murat, s.r.o. Pezinok. Spoločnosť pravidelne sleduje stav zásob a vykonáva inventúru. Zásoby s nevyhovujúcou expiračnou dobou sú odpisované do mánk a škôd a sú zničené. V sledovaných rokoch to neboli významné položky. Po prehodnotení dátumu expirácie pri inventúre spoločnosť vytvorila opravnú položku k tovaru v sume 2 tis. €.

Pohľadávky obchodné – predstavujú krátkodobé pohľadávky a k 31. decembru 2013 tvoria 17 % z celkového majetku, v roku 2012 to bolo 33 % a v roku 2011 to bolo 29 % z celkového majetku (bilančnej sumy). Ako vidno z analýzy, stav pohľadávok sa znižoval oproti predchádzajúcim rokom. Toto zníženie sa prejavilo na finančnej situácii spoločnosti, kde bol nárast peňažných prostriedkov na finančných účtoch v roku 2013 o 237 tis. €. Pohľadávky pozostávajú z krátkodobých pohľadávok, kde hlavnú položku tvoria obchodné pohľadávky na Slovensku a v Českej republike. V sledovaných rokoch je situácia v obchodných pohľadávkach nasledovná:

	<i>2013</i>	<i>2012</i>	<i>2011</i>
- pohľadávky na Slovensku	99 tis. €	156 tis. €	97 tis. €
- pohľadávky - ČR a zahraničie	109 tis. €	188 tis. €	206 tis. €

Spoločnosť sleduje dobu splatnosti pohľadávok a rizikovým pohľadávkam venuje náležitú pozornosť. V roku 2013 neevidovala žiadne rizikové pohľadávky, v roku 2012 evidovala rizikové pohľadávky v sume 2,5 tis. € a v roku 2011 to bolo 14 tis. €. Vymáhanie zabezpečuje prostredníctvom svojho právnikovi alebo súdne.

Okrem pohľadávok predstavoval významnú časť **finančný majetok** – peniaze v banke a v pokladnici. K 31. decembru 2013 predstavuje tento majetok 41 % celkového majetku. Vývoj majetku za viac rokov vyjadruje nasledujúci graf:



Vlastné imanie tvorí cca 46 % vlastných zdrojov, v roku 2012 to bolo 47 %, v roku 2011 to bolo 31 % vlastných zdrojov. Zníženie, resp. zvyšovanie čistého zisku má dopad aj na zníženie alebo zvýšenie vlastného imania. Analýza vlastného imania je v časti 2.3 tejto správy.

Záväzky – v obchodných záväzkoch nenastala výrazná zmena oproti predchádzajúcim rokom. Krátkodobé záväzky k 31. decembru 2013 predstavujú 84 %, v roku 2012 to bolo 85 % a v roku 2011 predstavujú 89 % z celkových záväzkov. V sledovaných rokoch je situácia nasledovná:

	2013	2012	2011
- obchodné záväzky – Slovensko	16 tis. €	25 tis. €	25 tis. €
- obchodné záväzky – koncern	441 tis. €	323 tis. €	469 tis. €
- obchodné záväzky – ČR a zahraničie	63 tis. €	88 tis. €	148 tis. €
SPOLU	520 tis. €	438 tis. €	642 tis. €

2.2 Kľúčové ukazovatele vo výkaz ziskov a strát

Porovnanie celkových výnosov a nákladov za sledované roky v tis. Eur je uvedené v nasledujúcej tabuľke:

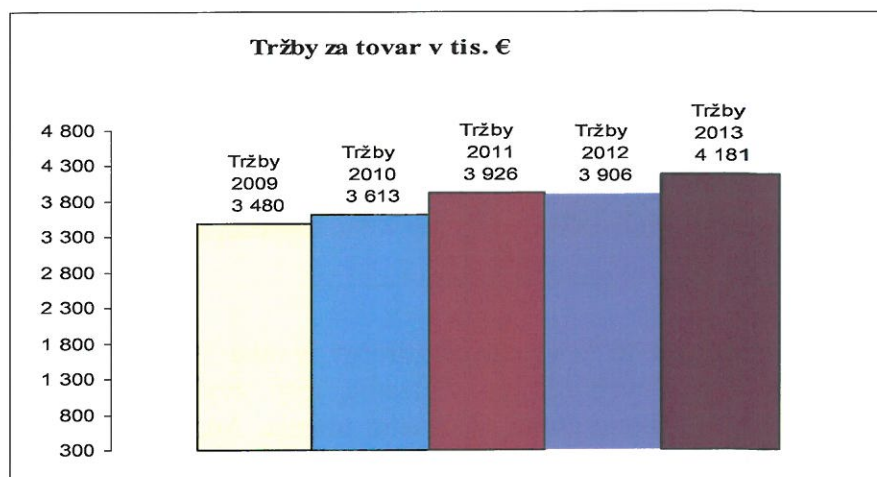
	k 31.12.2013	k 31.12.2012	k 31.12.2011
	v tis. €	v tis. €	v tis. €
Výnosy celkom v tis. EUR	4 182	3 916	4 047
Náklady celkom v tis. EUR	4 005	3 764	3 972
Zisk po zdanení	177	152	75

Tržby za predaný tovar v roku 2013 pokrývajú v sledovanom období 99,9 % celkových výnosov, v roku 2012 to bolo 99,7 % a v roku 2011 viac ako 97 % z celkových výnosov. Z toho vyplýva aj výška % marže za sledované obdobie, ktoré dosahuje v priemere 30 % v porovnaní s tržbami a nákladmi na predaj tovaru. Náklady na predaný tovar pokrývajú cca 64 % celkových nákladov, v roku 2012 to bolo 65 % a v roku 2011 tvorili náklady na predaný tovar 61 % z celkových nákladov. Spoločnosť poskytuje svojim odberateľom zľavy na základe zmlúv na individuálnu podporu

predaja, za mesačný obrat, za platobnú disciplínu a za VIP body. Týmto motivuje svojich obchodných zástupcov.

Výnosy - za účtovný rok 2013 ako aj v predchádzajúcich rokoch, pozostávajú z predaja tovaru t.j. predaj veterinárnych liekov a veterinárnych prípravkov, čo je 97 % výnosov a z predaja služieb súvisiacich s dodaním tovaru. Súčasťou výnosov sú aj bankové úroky a kurzové zisky, ktoré tvoria nevýznamnú časť výnosov.

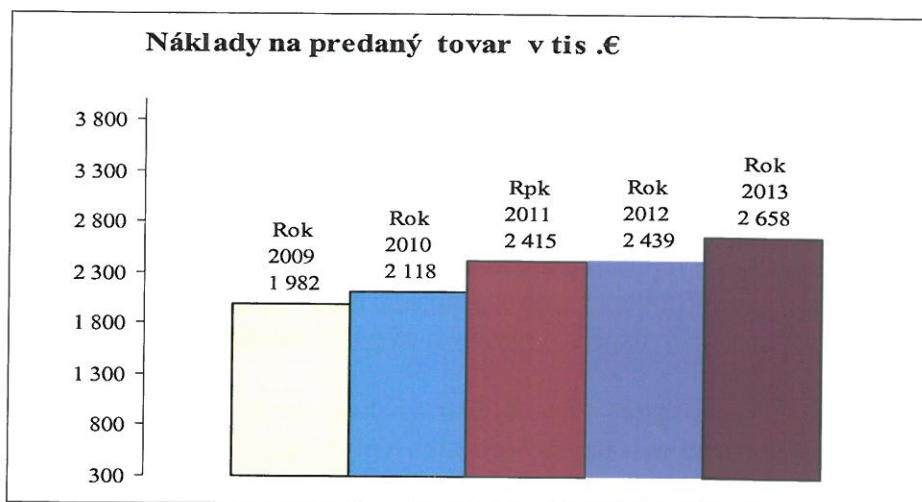
V nasledujúcom grafe je znázornený vývoj tržieb za predaný tovar za viac sledovaných období.



Náklady – náklady spoločnosti za sledované obdobia sa veľmi nemenia a pozostávajú hlavne z nákladov na predaný tovar, osobných nákladov a nákladov na služby a spotrebu materiálu. Zloženie ostatných nákladov v porovnávaných rokoch výrazne ovplyvnila zmena v spôsobe distribúcie zásob, kde sa ušetril cca 15 tis. €. V sledovanom období túto službu zabezpečuje spoločnosť vlastným pracovníkom. Zloženie nákladov je nasledovné:

	2013	2012	2011
- ostatné služby	873 tis. €	885 tis. €	884 tis. €
- osobné náklady	364 tis. €	420 tis. €	513 tis. €
- spotreba materiálu a energie	69 tis. €	61 tis. €	49 tis. €

Najväčšou položkou v ostatných službách v účtovnom roku sú náklady na licenciu používanú v SR. Ďalšími významnými nákladovými položkami sú atesty liekov, služby obchodných zástupcov. Vývoj nákladov na predaný tovar za viac sledovaných období je zobrazený na nasledujúcom grafe:



Celkovú výnosovú a nákladovú situáciu prezentuje nasledujúci výkaz ziskov a strát v skratenej podobe v tis. €:

	<i>k 31.12.2013</i>	<i>k 31.12.2012</i>	<i>k 31.12.2011</i>
	<i>v tis. €</i>	<i>v tis. €</i>	<i>v tis. €</i>
Tržby za tovar	4 181	3 906	3 926
Náklady na predaný tovar	-2 658	-2 439	-2 415
Obchodná marža	1 523	1 467	1 511
Tržby za služby	0	0	113
Osobné náklady	-364	-420	-513
Odpisy dlhodobého majetku	0	0	-2
Ostatné prevádzkové náklady a výnosy	-893	-882	-933
Zisk/Strata z opravnej položky k pohľadávkam	3	12	-13
Zisk z prevádzkovej činnosti	269	177	131
Finančné náklady	-31	-3	-33
Finančné výnosy	0	3	0
Mimoriadny hospodársky výsledok	0	0	0
Účtovný zisk pred zdanením	238	177	98
Odložená daň 22 %, 23 %	-4	9	3
Daň 23% /19%	-58	-34	-27
Zisk za účtovné obdobie	177	152	75

3 NÁVRH NA ROZDELENIE ZISKU PO ZDANENÍ

V roku 2013 dosiahla spoločnosť zisk po zdanení v sume 177 tis. €. Zisk bude ponechaný na účte nerozdeleného zisku až do rozhodnutia valného zhromaždenia.

4 VÝZNAMNÉ UDALOSTI PO SKONČENÍ ÚČTOVNÉHO OBDOBIA ROKU 2013

Po skončení účtovného obdobia, za ktoré sa správa vyhotovuje, nie sú identifikované také udalosti, ktoré by mohli ovplyvniť budúcu existenciu spoločnosti, alebo by mali dopad na zmenu hospodárskeho výsledku a preto by si vyžiadali zverejnenie alebo vykázanie vo výročnej správe.

5 PODNIKATEĽSKÝ ZÁMER NA NASLEDUJÚCE ROKY

Podnikateľský zámer vychádza zo súčasného postavenia spoločnosti na slovenskom a českom trhu. Aby sa zabezpečila kontinuita pôsobenia spoločnosti na trhu, je potrebné udržať úspešnosť predaja ponúkaného sortimentu veterinárnych produktov na Slovensku aj v Českej republike aj pri náročnejších kritériách v obchodovaní, ktoré so sebou priniesol vstup Slovenska do Európskej únie. Spoločnosť preto plánuje pre rok 2013 a nasledujúce roky úspešný predaj u svojich doterajších odberateľov a zvýšenie obratu o 4 %.

Významné riziká a neistoty – v súvislosti so stanoveným plánom nákladov a výnosov pre rok 2014 vnímame ako najväčšie riziko vplyv negatívneho ekonomického vývoja na Slovensku. Spoločnosť môže byť ovplyvnená poklesom všeobecnej obchodnej aktivity s následným poklesom tržieb v oblasti predaja veterinárnych liekov a veterinárnych prípravkov.

6 SPRÁVA AUDÍTORA S KOMPLETNOU ÚČTOVNOU ZÁVIERKOU ZA ROK 2013

Je súčasťou materiálu a tvorí prílohu č. 2 tejto správy.


7 DODATOK K SPRÁVE AUDÍTORA

Dodatok k správe audítora je súčasťou materiálu a tvorí prílohu č. 1 tejto správy. Vyjadruje overenie súladu údajov výročnej správy s údajmi vo finančných výkazoch k 31.12.2013

8 ZÁVER

Táto výročná správa bola pripravená v súlade s § 20 zákona o účtovníctve č. 431/2002 Z.z. v znení neskorších predpisov.

Bratislava dňa 14.02.2014


.....
MVDr. Tatiana Tóthová
konateľ