

**DODATOK SPRÁVY AUDÍTORA**  
**o overení súladu výročnej správy s účtovnou závierkou**  
**v zmysle § 23 ods. 5 zákona č. 540/2007 Z.z. v znení neskorších predpisov**

pre akcionárov obchodnej spoločnosti  
AQUASTAV, a.s.  
Račianska 30/A  
831 02 Bratislava  
IČO: 35 848 448

I. Overil som účtovnú závierku spoločnosti AQUASTAV, a.s. k 31. decembru 2013, uvedenú v prílohe výročnej správy, ku ktorej som dňa 31. marca 2014 vydal správu audítora a v ktorej som vyjadril audítorský názor v nasledujúcom znení:

*Podľa môjho názoru účtovná závierka poskytuje pravdivý a verný obraz finančnej situácie spoločnosti AQUASTAV, a.s. k 31. decembru 2013 a výsledku jej hospodárenia za rok končiaci sa k uvedenému dátumu v súlade so zákonom o účtovníctve.*

II. Overil som taktiež súlad výročnej správy s vyššie uvedenou účtovnou závierkou. Za správnosť zostavenia výročnej správy je zodpovedný manažment spoločnosti. Mojou úlohou je vydať na základe overenia názor o súlade výročnej správy s účtovnou závierkou. Overenie som vykonal v súlade s medzinárodnými audítorskými štandardami. Tieto štandardy požadujú, aby audítora naplánoval a vykonal overenie tak, aby získal primeranú istotu, že informácie uvedené vo výročnej správe, ktoré sú predmetom zobrazenia v účtovnej závierke, sú vo všetkých významných súvislostiach v súlade s príslušnou účtovnou závierkou. Informácie uvedené vo výročnej správe v prílohe som posúdil s informáciami uvedenými v účtovnej závierke k 31. decembru 2013. Iné údaje a informácie, ako účtovné informácie získané z účtovnej závierky a účtovných kníh som neoveroval. Som presvedčený, že vykonané overovanie poskytuje primeraný podklad pre vyjadrenie názoru audítora.

Podľa môjho názoru uvedené účtovné informácie vo výročnej správe spoločnosti AQUASTAV, a.s. poskytujú vo všetkých významných súvislostiach pravdivý a verný obraz o účtovnej závierke k 31. decembru 2013 a sú v súlade so zákonom o účtovníctve č. 431/2002 Z.z. v znení neskorších predpisov.

Bratislava 6. mája 2014.

Exacta, s.r.o.  
Šuty 21, 83107 Bratislava  
IČO: 31 405 991, DIČ: 2020892115  
Obchodný register Okresného súdu Bratislava I.  
Odd: Sro, vložka č.: 9888/B  
Licencia SKAU č. 192

Ing. Jozef Kulák  
zodpovedný audítora  
Licencia SKAU č. 736





## **VÝROČNÁ SPRÁVA ZA ROK 2013**

### **Obsah:**

1. Profil spoločnosti
  - Základné údaje o spoločnosti
  - Vedenie spoločnosti
  - Organizačná štruktúra spoločnosti
  - Náklady na činnosť v oblasti výskumu a vývoja
  - Nadobúdanie vlastných akcií, dočasných listov, obchodných podielov a akcií, dočasných listov a obchodných podielov materskej účtovnej jednotky
  - Organizačné zložky v zahraničí
2. Prehľad aktivít firmy
3. Vývoj finančných ukazovateľov firmy
4. Zhodnotenie nefinančného rozvoja firmy a podnikateľských zámerov firmy za rok 2013.
5. Návrh na rozdelenie výsledku hospodárenia za rok 2013
6. Podnikateľský zámer na rok 2014
7. Udalosti osobitého významu, ktoré nastali po skončení účtovného obdobia
8. Údaje požadované podľa osobitného predpisu
9. Správa nezávislého audítora pre akcionárov obchodnej spoločnosti za rok 2013

## 1. Profil spoločnosti

### 1.1. Vznik a právna forma

Spoločnosť bola založená zakladateľskou zmluvou spísanou vo forme notárskej zápisnice č. N 366/2002, NZ 343/2002 zo dňa 30.10.2002 v zmysle príslušného ustanovenia Obchodného zákonníka.

Notárska zápisnica č. N 461/2002, Nz 432/2002 zo dňa 18.12.2002 osvedčujúca priebeh mimoriadneho valného zhromaždenia.

### 1.2. Zameranie podnikateľskej činnosti spoločnosti

- inžinierska činnosť okrem vybraných činností v stavebníctve,
- kúpa tovaru za účelom jeho predaja konečnému spotrebiteľovi /maloobchod/,
- kúpa tovaru za účelom jeho predaja iným prevádzkovateľom živnosti /veľkoobchod/,
- poradenská činnosť v oblasti obchodu a služieb,
- sprostredkovateľská činnosť v oblasti obchodu, služieb a výroby,
- sprostredkovanie predaja, prenájmu a kúpy nehnuteľností /realitná činnosť/,
- reklamná a propagačná činnosť,
- prenájom hnutelných vecí,
- podnikanie v oblasti nakladania s odpadmi,
- uskutočňovanie stavieb a ich zmien.

### 1.3. Organizačná štruktúra v roku 2013

Najvyšším orgánom spoločnosti je valné zhromaždenie akcionárov. Štatutárnym orgánom spoločnosti je päťčlenné predstavenstvo, ktoré kontroluje, volí a odvoláva trojčlennú dozornú radu. V priebehu roka 2013 neboli v orgánoch účtovnej jednotky vykonané žiadne zmeny:

Štatutárny orgán:

Predstavenstvo

Ing. Samuel Babjak	od 06.12.2002
Ing. Pavol Karaba	od 06.12.2002
Ing. Peter Mrvík	od 06.12.2002
Ing. Pavel Rusko	od 26.04.2005
Boris Jendek	od 1.04.2008

Dozorný orgán spoločnosti – dozorná rada:

- Ing. Darina Karabová - od 6.12.2002 - člen dozornej rady
- Ing. Ivana Mrvíková - od 26.4.2005 - člen dozornej rady
- Ing. Borislav Jendek - od 1.4.2008 - člen dozornej rady

V priebehu roka 2013 neboli v orgánoch účtovnej jednotky vykonané žiadne zmeny.

### 1.4. Štruktúra akcionárov a zmeny základného imania

Štruktúru akcionárov spoločnosti AQUASTAV, a.s. tvoria 2 právnické osoby a 3 fyzické osoby. Tieto vlastnia rovnaký počet akcií v absolútnej aj relatívnej výške. Majú rovnaký podiel na základnom imaní spoločnosti a rovnaký podiel na hlasovacích právach.

V priebehu roka 2013 neboli v štruktúre akcionárov uskutočnené žiadne zmeny:

### 1.5. Doplnujúce údaje

Audítora: EXACTA s.r.o., zodpovedný audítora Ing. Jozef Kulák

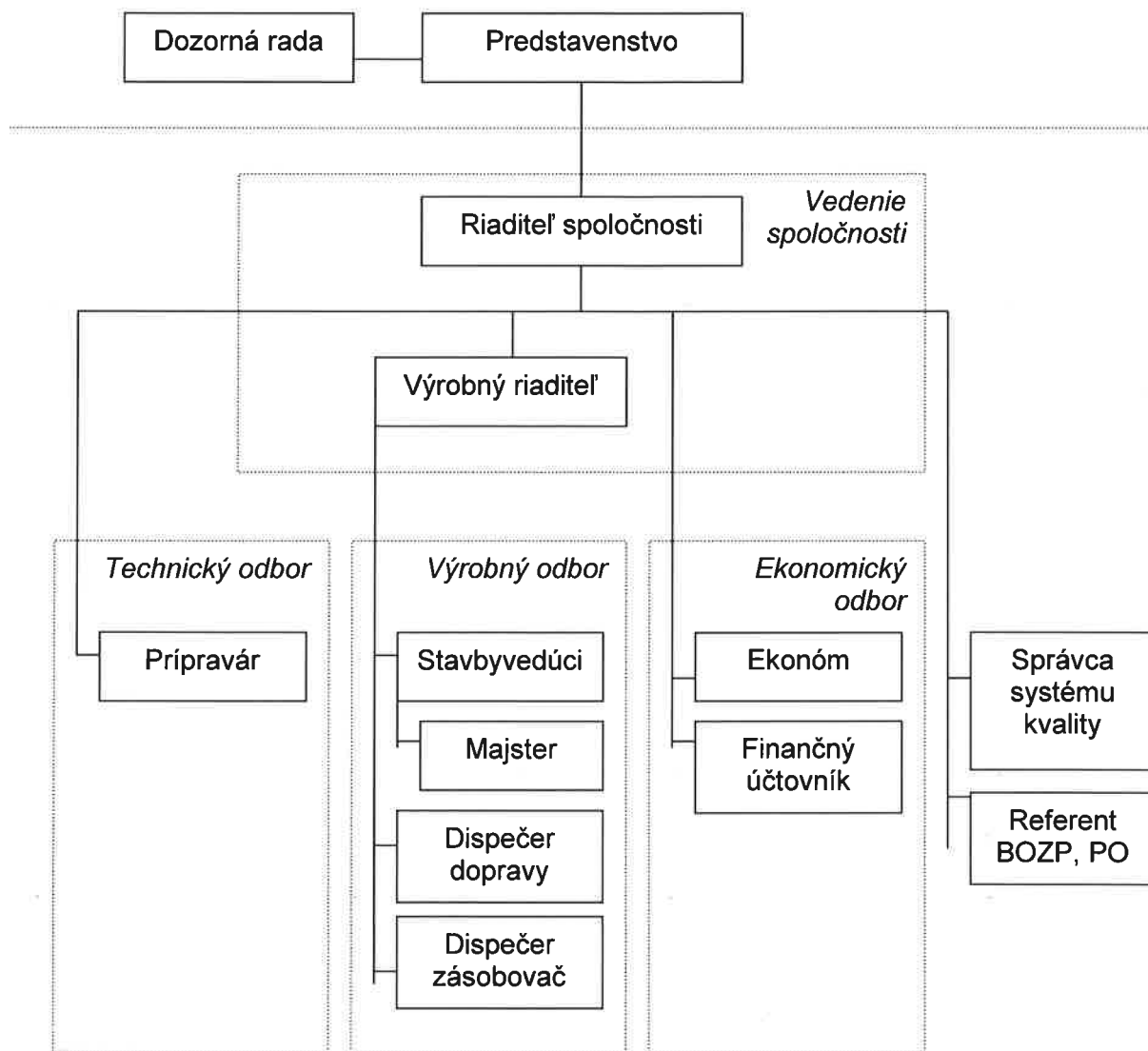
Banka: Tatra Banka a. s. Bratislava

Organizačná zložka v zahraničí - účtovná jednotka nemá organizačnú zložku v zahraničí

Náklady na výskum a vývoj - účtovná jednotka nemá žiadne náklady na výskum a vývoj

Nadobúdanie vlastných akcií, dočasných listov, obchodných podielov a akcií, dočasných listov a obchodných podielov materskej účtovnej jednotky - v spoločnosti sa nevyskytli uvedené situácie.

### 1.3. Schéma - Organizačná štruktúra spoločnosti



## 2. Prehľad hlavných aktivít firmy v roku 2013

V roku 2013 dosiahla firma AQUASTAV a.s. výnosy v celkovej výške 6.297.271,50 EUR, čo je nárast oproti roku 2012 keď výnosy predstavovali 1.773.473,38 EUR o 355,08% úrovne roku 2012. Výnosy dosahuje spoločnosť prevažne z realizácie vodovodov a kanalizácií. Dosiahnuté výnosy na jednotlivé akcie ukazuje nasledujúca tabuľka.

	Stavba	STR	Výnosy
	REŽIA	301	7 046,82
1	OZ KAJERKA-st.práce kom.a inž.siete12RD DUBRAVKA	120	-3 827,04
2	Regiojet,a.s.-st.práce ŽSR -DUN.STREDA	202	-7 155,73
3	Vodohosp.stavby,a.s.-Prívod vody Trnava -OPOJ	207	38 754,50
4	DOM SYSTÉM, s.r.o.-Ind.zástavba MALACKY Prédium	208	835,00
5	COMBIN B.Štiavnica, s.r.o.-spl.kanal.Šaštín-Stráže	209	-67 174,29
6	Mesto TRSTENÁ - Ochrana vôd rieky Oravy-kanl.Trstená	210	278 182,79
7	DOPRASTAV,a.s.-SL.LUPČA-spl.kanal. A ČOV	214	567 851,58
8	COMBIN B.Štiavnica, s.r.o.-kanal.Malacky	215	2 896,90
9	COMBIN B.Štiavnica, s.r.o.-kanal.M.Svätý Ján	216	2 950 469,23
10	Obec Bernolákovo-Kanalizácia obce Bernolákovo II. etapa.	302	1 835 031,06
11	Mesto TRSTENÁ - spevnené plochy	303	2 461,93
12	DOPRASTAV, a.s.-Kan.obce Bernolákovo-II.etapa	304	800,00
13	DOPRASTAV, a.s. -Vyb.obecnej kan.v obci Drietomá	305	60 273,44
14	Vodohos.stavby, a.s.-Kan.obce Bernolákovo-II.etapa	306	132 463,50
15	DOPRASTAV, a.s.-Kan.obce Bernolákovo-II.etapa	307	357 476,47
16	Michlovský,s.r.o.-Výkopové práce LIMBACH	308	300,00
17	Obec Lak.Nová Ves-predĺženie verejného vodovodu	309	36 211,70
18	BVS, a.s.- intenzif. a modern. ČOV Petržalka	310	61 273,02
19	OSTATNE SLUZBY	400	40 082,37
20	PRENÁJOM STROJOV	100	0,00
21	PREDAJ MATERIÁLU	300	3 018,25
	Celkom:		6 297 271,50

## 3. Vývoj finančných ukazovateľov firmy za obdobie rokov 2008 – 2013

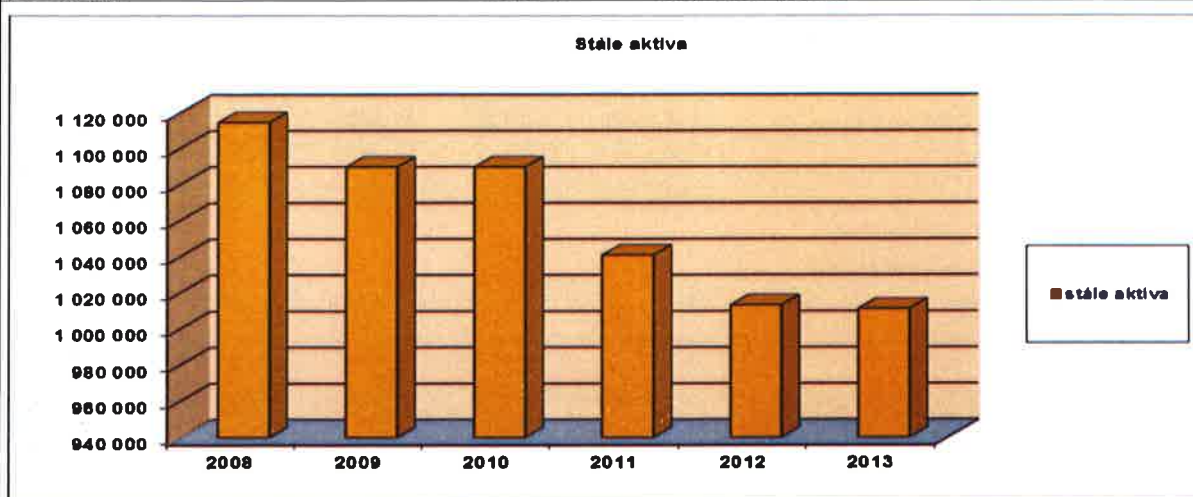
### 1. Finančné ukazovatele – indexy rastu

Prehľad finančných ukazovateľov firmy za obdobie 2008 - 2013						
Položka	2008	2009	2010	2011	2012	2013
<b>v EUR</b>						
majetok v NC	1 114 386	1 089 686	1 084 771	1 040 805	1 013 088	1 011 091
z toho leasingový majetok:	256 821	204 796	144 322	8 661	0	0
<b>Stále aktíva</b>	<b>1 114 386</b>	<b>1 089 686</b>	<b>1 084 771</b>	<b>1 040 805</b>	<b>1 013 088</b>	<b>1 011 091</b>
<b>index rastu</b>		<b>97,78%</b>	<b>99,55%</b>	<b>95,95%</b>	<b>97,34%</b>	<b>99,80%</b>

Index rastu predstavuje percentuálny medziročný pokles stálych aktív (hmotného, nehmotného a finančného majetku).

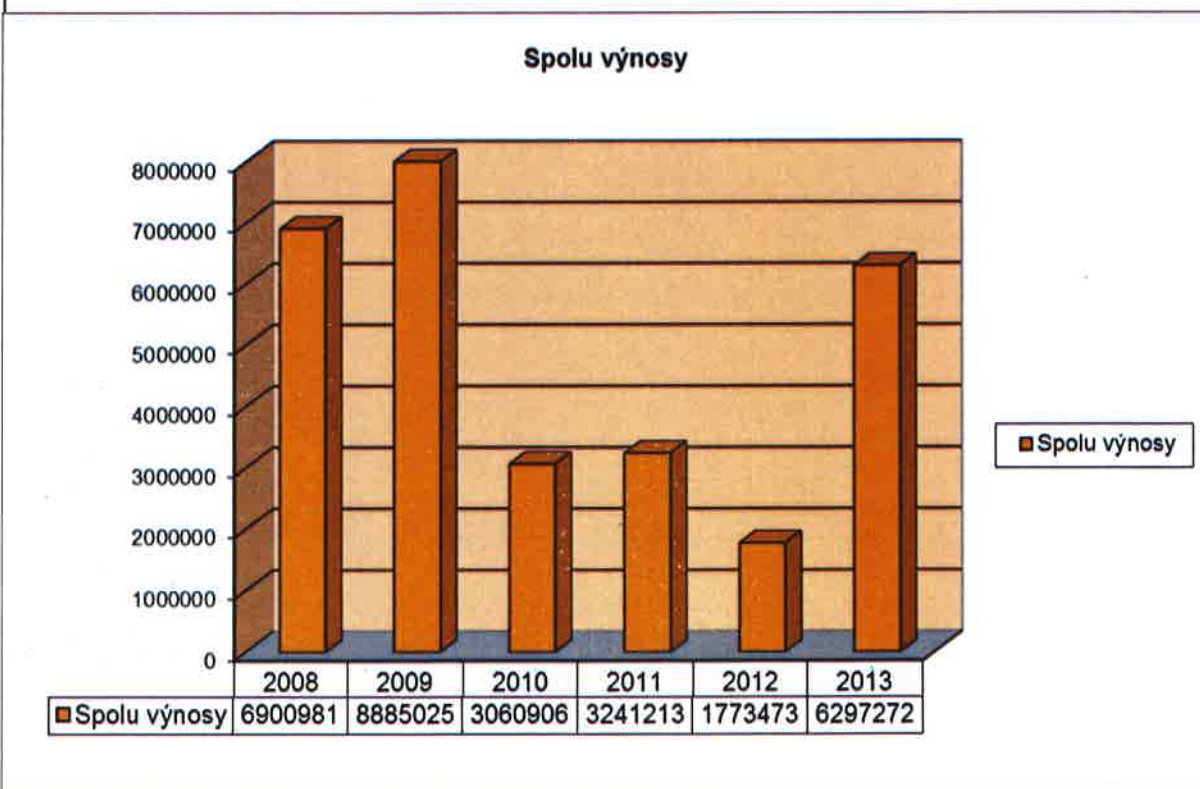
Stále aktíva poklesli v roku 2013 oproti roku 2012 o 2,00 %. Vývoj v rokoch 2008 - 2013

poukazuje na rovnomerné obnovovanie stálych aktív - strojového parku a vozidiel.



Výnosové položky	2008	2009	2010	2011	2012	2013
Výnosy - produkcia	4 985 652	7 329 327	3 038 431	3 221 880	1 750 696	6 287 206
Ostatné výnosy	1 915 329	1 555 698	22 475	19 333	22 777	10 065
<b>Spolu výnosy</b>	<b>6 900 981</b>	<b>8 885 025</b>	<b>3 060 906</b>	<b>3 241 213</b>	<b>1 773 473</b>	<b>6 297 272</b>
<b>index rastu</b>		<b>128,75%</b>	<b>34,45%</b>	<b>105,89%</b>	<b>54,72%</b>	<b>355,08%</b>

Index rastu predstavuje percentuálny medziročný vývoj výnosov firmy .  
Výnosy za rok 2013 vzrástli na 355,08% oproti roku 2012.



Nákladové položky	2008	2009	2010	2011	2012	2013
Materiál	1 018 189	1 593 214	635 611	637 380	378 230	580 173
Služby	2 560 086	4 448 581	1 172 571	1 528 490	1 639 667	4 215 739
<b>Výrobná spotreba</b>	<b>3 578 275</b>	<b>6 041 795</b>	<b>1 808 182</b>	<b>2 165 870</b>	<b>2 017 897</b>	<b>4 795 912</b>
<b>Pridaná hodnota</b>	<b>1 407 377</b>	<b>1 287 532</b>	<b>1 230 249</b>	<b>1 056 010</b>	<b>-267 201</b>	<b>1 491 294</b>

<b>index rastu</b>		<b>91,48%</b>	<b>95,55%</b>	<b>85,84%</b>	<b>-25,30%</b>	<b>558,12%</b>
Mzdové náklady	891 328	830 268	749 124	805 533	644 722	514 458
Odpisy	206 113	192 646	176 291	60 845	28 283	23 974
Finančné náklady	64 961	63 115	35 569	28 311	9 605	9 340
Ostatné náklady	1 929 661	1 572 921	41 736	91 406	-577	33 586
<b>Náklady spolu</b>	<b>6 670 338</b>	<b>8 700 745</b>	<b>2 810 902</b>	<b>3 151 965</b>	<b>2 699 930</b>	<b>5 377 271</b>

Ukazovatele nákladovosti:

Nákladová náročnosť tržieb :

Dáva do pomeru celkové náklady k tržbám poukazuje na hospodárnosť vynaložených nákladov v pomere k tržbám t.j. dosiahnutý výnos na 1 EUR vynaložených nákladov

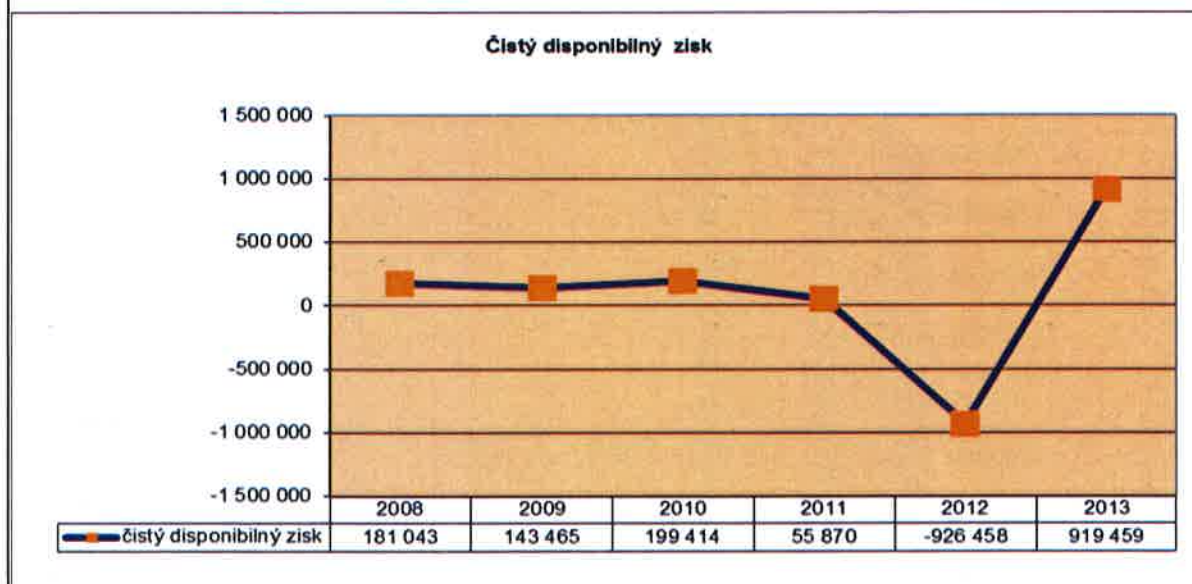
		<b>2009</b>	<b>2010</b>	<b>2011</b>	<b>2012</b>	<b>2013</b>
<b>Vývoj nákladovosti tržieb v % :</b>		<b>1,02</b>	<b>1,09</b>	<b>1,03</b>	<b>0,66</b>	<b>1,17</b>
		<b>2008</b>	<b>2009</b>	<b>2010</b>	<b>2011</b>	<b>2012</b>
<b>Zisk</b>	<b>230 643</b>	<b>184 280</b>	<b>250 004</b>	<b>89 248</b>	<b>-926 457</b>	<b>920 000</b>
<b>index rastu</b>		<b>79,90%</b>	<b>135,67%</b>	<b>35,70%</b>	<b>1038,07%</b>	<b>99,30%</b>

Index rastu predstavuje percentuálny medziročný nárast zisku firmy .

V roku 2013 bol dosiahnutý zisk z hospodárenia vo výške - 920 000 EUR.

Indexy nárastu vyjadrujú vývoj hospodárenia firmy, kde v roku 2013 bol dosiahnutý nárast pridanej hodnoty na úroveň 558,12 % roku 2012 a súčasne nárast zisku na úroveň vo výške 199,30 % roku 2012.

<b>Daň</b>	<b>49 600</b>	<b>40 815</b>	<b>50 590</b>	<b>33 378</b>	<b>1</b>	<b>541</b>
<b>čistý disponibilný zisk</b>	<b>181 043</b>	<b>143 465</b>	<b>199 414</b>	<b>55 870</b>	<b>-926 458</b>	<b>919 459</b>



	<b>2008</b>	<b>2009</b>	<b>2010</b>	<b>2011</b>	<b>2012</b>	<b>2013</b>
<b>Vlastné imanie</b>	<b>1 518 036</b>	<b>1 462 346</b>	<b>1 661 759</b>	<b>1 518 241</b>	<b>591 756</b>	<b>1 511 215</b>
<b>index rastu</b>		<b>96,33%</b>	<b>113,64%</b>	<b>91,36%</b>	<b>38,98%</b>	<b>255,38%</b>

V roku 2013 opätovne vzrástlo vlastné imanie firmy (vlastné zdroje firmy) na úroveň roku 2011 to znamená, že spoločnosť úspešne prekonala krízový rok 2012

**Ukazovatele rentability:**

**Rentabilita tržieb:**

Dáva do pomeru čistý zisk k výnosom firmy poukazuje na zhodnotenie spotrebovaných výrobných činiteľov. Charakterizuje úspešnosť spoločnosti na trhu a závisí predovšetkým na cenách predávaných výrobkov a na zisku zakalkulovanom do týchto cien, ale tiež na

hospodárnosti činnosti.

Rentabilita tržieb je najviac sledovaným ukazovateľom zo strany investorov, lebo predstavuje základné finančné kritérium na umiestnenie kapitálu.

Za rok 2013 dosiahol tento ukazovateľ najvyššiu hodnotu za celé obdobie hodnotenia

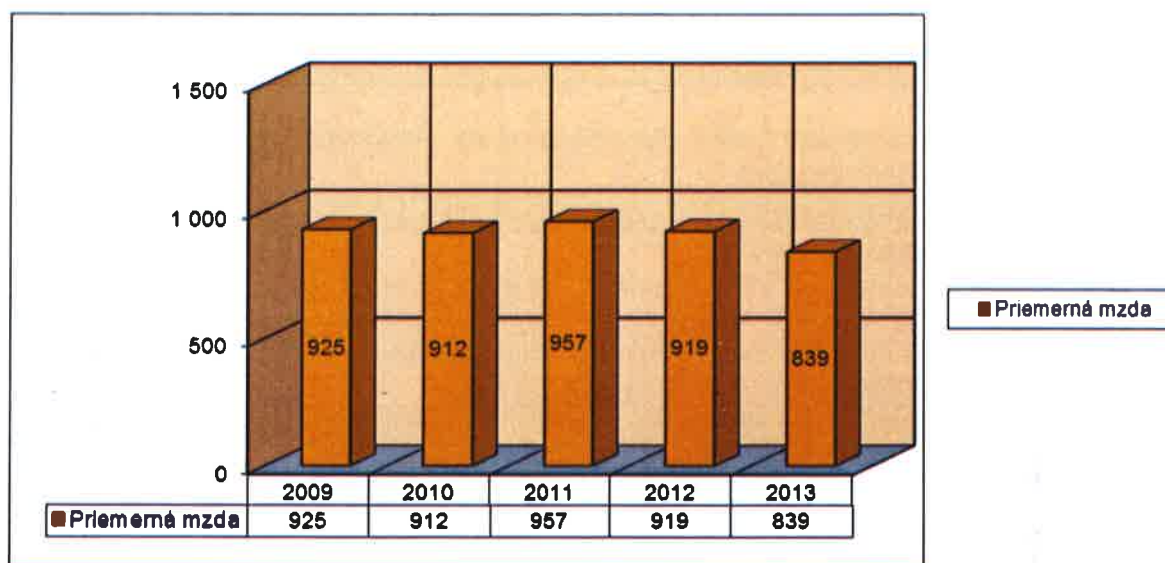
	2009	2010	2011	2012	2013	
<b>Vývoj rentability tržieb v EUR:</b>	0,02	0,07	0,02	-0,52	0,15	
<b>Rentabilita aktív:</b>						
Dáva do pomeru čistý zisk k celkovým aktívam firmy. Tento ukazovateľ vyjadruje návratnosť celkového vloženého kapitálu:						
<b>Vývoj rentability aktív v EUR :</b>	0,13	0,18	0,05	-0,91	0,91	
<b>Rentabilita vlastného imania:</b>						
Dáva do pomeru čistý zisk k vlastnému imaniu firmy. Tento ukazovateľ vyjadruje zhodnotenie vlastného kapitálu. Porovnáva čistý zisk s vlastným kapitálom. Platí, že výnosnosť vlastného kapitálu, by mala byť väčšia než výnosnosť celkového kapitálu. Zároveň by malo platiť, že tento ukazovateľ bude väčší než bežná úroková miera.						
<b>Vývoj rentability vlastného imania v % :</b>	12,00%	3,68%	-156,56%	60,84%		
<b>Vývoj mzdových ukazovateľov</b>						
	2008	2009	2010	2011	2012	2013
Počet pracovníkov celkom	42,33	44,45	40,58	42,7	36,5	30,25
Počet odpr.hodín celkom	84 963	89 656	82 456	86 392	72 816	60 200
Mzdové prostriedky celkom	610 321	558 087	530 240	564 369	457 608	359 566
Počet pracovníkov bez RP	41	42	39	41	36	28
Mzdové prostriedky bez RP	503 502	493 641	443 872	490 311	402 562	304 412
<b>Priemerná mzda</b>	<b>991,22</b>	<b>925,46</b>	<b>911,52</b>	<b>956,89</b>	<b>919,09</b>	<b>838,60</b>
<b>index rastu</b>		<b>93,37%</b>	<b>98,49%</b>	<b>104,98%</b>	<b>96,05%</b>	<b>91,24%</b>
<b>z toho robotníci</b>						
počet robotníkov	25,4	29,5	30,5	26,9	29,7	20,3
odpracované hodiny	52 101	59 851	60 218	54 320	60 695	39 648
Mzdové prostriedky	321 137	346 184	340 532	298 833	343 572	189 959
Priemerná mzda/hod		5,78	5,7	5,5	5,7	4,8
Priemerná mzda/mesiac		980	932	925	964	782
<b>Index rastu</b>			<b>95,14%</b>	<b>99,26%</b>	<b>104,21%</b>	<b>81,09%</b>
<b>z toho stavbyvedúci</b>						
počet stavbyvedúcich	3,3	4,0	4,0	4,0	4,0	3,0
odpracované hodiny	6 408	8 352	8 662	8 211	7 169	6 128
Mzdové prostriedky	49 891	60 912	56 584	53 073	58 436	42 808
Priemerná mzda/hod		7,3	6,5	6,5	8,2	7,0
Priemerná mzda/mesiac		1 269	1 179	1 106	1 217	1 189
<b>Index rastu 2007/2006</b>			<b>92,90%</b>	<b>93,79%</b>	<b>110,10%</b>	<b>97,68%</b>
<b>z toho THP</b>						
počet THP	6,0	7,3	8,0	7,7	7,0	5,0
odpracované hodiny	10 384	13 456	16 600	15 752	14 368	10 248
Mzdové prostriedky	78 527	96 407	96 524	91 966	88 304	71 644
Priemerná mzda/hod		7,2	5,8	5,8	6,1	7,0
Priemerná mzda/mesiac		1 096	1 005	1 001	1 051	1 194
<b>Index rastu 2007/2006</b>			<b>91,74%</b>	<b>99,51%</b>	<b>105,07%</b>	<b>113,59%</b>

V roku 2013 mzdy poklesli oproti roku 2012 o 8,76 %, pričom robotníkom poklesli mzdy o 18,91 % , stavbyvedúcim o 2,32 % roku 2012

a THP vzrástli o 13,59 % oproti roku 2012.

Z vývoja mzdových ukazovateľov sú vylúčení vedúci pracovníci firmy.

Priemerná mzda



<b>Pridaná hodnota</b>	1 407 377	1 287 532	1 230 249	1 056 010	-267 201	1 491 294
<b>prid.hodnota na 1EUR miezd</b>		2,31	2,32	1,87	-0,58	4,15
<b>Index rastu</b>			100,57%	80,65%	-31,21%	710,30%
<b>pridaná hodnota na 1 odpr.hod</b>			14,92	12,22	-3,67	24,77
<b>Index rastu</b>				81,93%	-30,02%	675,08%
<b>Mzdové prostriedky</b>	610 321	558 087	530 240	564 369	457 608	359 566
<b>Počet pracovníkov</b>	42,33	44,45	40,58	42,7	36,5	30,25
<b>odpracované hodiny</b>	84 963	89 656	82 456	86 392	72 816	60 200

Produktivita práce na pridanú hodnotu na 1 EUR vynaložených miezd v roku 2013 bola 4,15 EUR a na jednu odpracovanú hodinu 24,77 EUR.

## 2. Finančno-ekonomická analýza podniku – súvahy a výkazu ziskov a strát

### 2.1 Analýza súvahy

	2012		2013		13/12
	EUR	%	EUR	%	
<b>SPOLU MAJETOK</b>	2 108 506	100,00	3 500 716	100,00	166,03
<b>Neobežný majetok</b>	64 180	3,04	90 761	2,59	141,42
DNM	0		0		
DHM	64 180	3,04	90 761	2,59	141,42
DFM	0		0		

<b>Obežný majetok</b>	<b>2 037 208</b>	<b>96,6</b>	<b>3 403 616</b>	<b>97,23</b>	<b>167,07</b>
Zásoby	110		110	100,0	0
Dlhodobé pohľadávky	855 928		467 957		
Krátkodobé pohľadávky	1 167 730		1 206 076		
Finančné účty	13 440		1 729 473		
<b>Časové rozlíšenie</b>	<b>7 118</b>	<b>0,34</b>	<b>6 339</b>	<b>0,18</b>	<b>89,06</b>
<b>SPOLU VI + ZÁVÄZKY</b>	<b>2 108 506</b>	<b>100</b>	<b>3 500 716</b>	<b>100</b>	<b>166,03</b>
<b>Trvalé zdroje</b>	<b>591 756</b>	<b>28,1</b>	<b>1 511 216</b>	<b>43,17</b>	<b>255,38</b>
ZI	41 500		41 500		
Kapitálové fondy	107 893		107 893		
Fondy zo zisku	8 300		8 300		
VH minulých rokov	1 360 521		1 274 802		
VH za účtovné obdobie	-926 458		919 459		
<b>Dlhodobé cudzie zdroje</b>	<b>216 770</b>	<b>10,3</b>	<b>117 634</b>	<b>3,36</b>	<b>54,27</b>
Dlhodobé rezervy	0		0		
Dlhodobé záväzky	216 770		117 634		
<b>Krátkodobé cudzie zdroje</b>	<b>1 299 980</b>	<b>61,7</b>	<b>1 871 867</b>	<b>53,47</b>	<b>144,0</b>
Krátkodobé rezervy	8 217		9 702		
Krátkodobé záväzky	1 050 700		1 862 165		
Krátkodobé fin. výpomoci	241 063		0		
<b>Časové rozlíšenie</b>	<b>0</b>	<b>0</b>	<b>0</b>	<b>0</b>	<b>0</b>

#### **Vertikálna a horizontálna analýza súvahy:**

Analýza vypovedá o vývoji objemu a štruktúry majetku a finančných zdrojov podniku za analyzované obdobie.

Pohľad po horizontále vypovedá, že zmeny nastali najmä v objeme celkových aktív a pasív spoločnosti – došlo k ich nárastu o 66,03 % t.j. medziročný nárast majetku o 1.392.210,00 EUR. V súlade s predmetom činnosti dominuje v štruktúre majetku obežný majetok a v rámci neho krátkodobé pohľadávky, ktoré oproti minulému roku vzrástli, tiež spoločnosť zaznamenala vysoký nárast krátkodobého finančného majetku.

Výrazná bola tiež zmena pomeru trvalých zdrojov z 28,1 % na 43,17 %, čo svedčí o zlepšení finančnej situácie v podniku. To naznačuje aj rapidný vzrast z výsledkov hospodárenia. Nastáva pokles dlhodobých cudzích zdrojov. V rámci krátkodobých cudzích zdrojov podnik zaznamenáva pokles v rámci štruktúry pasív avšak rast z hľadiska medziročného vývoja.

Pohľad na zdrojovú časť vypovedá o zlepšení finančnej situácie oproti minulému roku.

## 2.2. Analýza výkazu ziskov strát

Položka	2012	2013	Index vývoja
Obchodná marža	0	0	
Výroba- len tržby z predaja výrobkov a služieb	1 750 696	6 287 206	359,13
Výrobná spotreba	2017897	4795912	237,67
Pridaná hodnota	-267 201	1 491 294	-558,12
Osobné náklady	644722	514458	79,80
Dane a poplatky	10 887	12 966	119,10
Odpisy a opravné položky	28 283	23 974	84,76
Tržby z predaja dlhodobého majetku a materiálu	12 389	3 018	24,36
Zostatková cena predaného DNM a DHM	13671	1639	11,99
Ostatné výnosy z hosp. činnosti	7 697	6 111	79,39
Ostatné náklady na hosp. činnosť	-25 135	18 981	-75,52
VH z hosp. činnosti	-919 543	928 405	-100,96
Výnosové úroky	2691	936	34,78
Nákladové úroky	5 956	5 927	99,51
Ostatné náklady na fin. činnosť	3 649	3 414	93,56
VH z finančnej činnosti	-6 914	-8 405	121,56
VH z bežnej činnosti pred zdanením	-926 457	920 000	-99,30
VH z bežnej činnosti po zdanení	-926 458	919 459	-99,24
VH za účtovné obdobie pred zdanením	-926 457	920 000	-99,30
VH za účtovné obdobie po zdanení	-926 458	919 459	-99,24

### Horizontálna a vertikálna analýza VZaS:

Tak ako sa zvýšil majetok spoločnosti, zvýšili sa aj tržby, pridaná hodnota a zisk spoločnosti. Spoločnosť dokázala v roku 2013 vrátiť svoj vývoj na úroveň roku 2011, a pokryť z dosiahnutého zisku takmer celú stratu, ktorá bola vykázaná v roku 2012. Svedčí to o pozitívnom vývoji, o tom, že spoločnosť pri získaní zákaziek je schopná produkovať a dosahovať zisk, avšak vývoj je závislý od situácie na trhu a následne na dosiahnutí zákaziek a z nich potrebných obrátov.

### 2.2. Finančná súvaha

	2010	2011	2012	2013
Dlhodobý majetok	1 414 692	937 368	920 108	558 718
DNM	0	0	0	0
DHM	123 584	92 645	64 180	90 761
DFM	0	0	0	0
D. pohľadávky	1 291 108	844 723	855 928	467 957
Časové rozlíšenie	0	0	0	0
Krátkodobý majetok	1 866 006	1 654 976	1 188 398	2 941 998
Zásoby	214	3 997	110	110
Kr. pohľadávky	1 213 327	1 179 394	1 167 730	1 206 076
Finančné účty	73 680	464 718	13 440	1 729 473

Časové rozlíšenie	578 785	6 867	7 118	6 339
<b>MAJETOK SPOLU</b>	<b>3 280 698</b>	<b>2 592 344</b>	<b>2 108 506</b>	<b>3 500 716</b>
Trvalé zdroje	1 661 759	1 518 214	591 756	1 511 215
ZI	41 500	41 500	41 500	41 500
Fondy	1 620 259	1 476 714	550 256	1 469 715
Dlhodobé cudzie zdroje	19 452	239 796	216 770	117 634
Dlhodobé rezervy	0	0	0	0
Dlhodobé záväzky	19 452	239 796	216 770	117 634
Dlhod. BÚ	0	0	0	0
Časové rozlíšenie	0	0	0	0
Krátkodobé cudzie zdroje	1 599 487	834 334	1 299 980	1 871 867
Kr. rezervy	11 458	21 848	8 217	9 702
Kr. záväzky	1 279 617	811 137	1 050 700	1 862 165
BÚ	229 863	0	0	0
Krátkodobé finančné	0	0	241 063	0
ČR	78 549	1 349	0	0
<b>SPOLU VI a Závazky</b>	<b>3 280 698</b>	<b>2 592 344</b>	<b>2 108 506</b>	<b>3 500 716</b>

Tabuľka č. 1: Výpočet ČPK

Položka	2010	2011	2012	2013
KM	1 866 006	1 654 976	1 188 398	2 941 998
KCZ	1 599 487	834 334	1 299 980	1 871 867
Rozdiel	266 519	820 642	-111 582	1 070 131
	<b>ČPK</b>	<b>ČPK</b>	<b>ČPK</b>	<b>ČPK</b>

Pri pohľade na krátkodobý majetok a zdroje môžeme vidieť, že v podniku sa tvorí čistý pracovný kapitál, to znamená, že obežný/ krátkodobý majetok je krytý dlhodobými zdrojmi, čo je pozitívne, pretože táto relácia garantuje návratnosť krátkodobých záväzkov.

Tabuľka č. 2: Výpočet kapitalizácie

	2010	2011	2012	2013
<b>NM</b>	1 414 692	937 368	920 108	558 718
<b>VI+DZ</b>	1 681 211	1 758 010	808 526	1 628 849
<b>Stav podniku</b>	Prekapitalizácia	Prekapitalizácia	Podkapitalizácia	Prekapitalizácia

Po vytvorení finančnej súvahy môžeme vidieť, že spoločnosť je v dobrej situácii nakoľko je prekapitalizovaná. To znamená, že podnik používa na krytie dlhodobo viazaného majetku len také finančné zdroje, ktoré má dlhodobo k dispozícii. Takýto stav vyjadruje stabilitu podniku.

### 2.3. Finančné ukazovatele

	2010	2011	2012	2013	
<b>Ukazovatele likvidity</b>					
likvidita I. stupňa - okamžitá	0,058	0,573	0,013	0,929	koef
likvidita I. stupňa - pohotová	1,006	2,027	1,124	1,576	koef
likvidita I. stupňa - bežná	1,006	2,032	1,124	1,576	koef
<b>Ukazovatele aktivity</b>					

viazanosť celkových aktív	1,042	0,805	1,204	0,557	
doba obratu aktív	0,960	1,243	0,830	1,796	dni
doba inkasa kr. pohľadávok	138,000	133,677	241,322	67,961	dni
doba splácania kr. záväzkov	254,00	116,806	191,427	83,394	dni
<b>Ukazovatele zadlženosti</b>					
celková zadlženosť	49,35	41,43	71,93	56,83	%
stupeň samofinancovania	50,65	58,57	28,07	43,17	%
finančná páka	97,42	70,75	256,31	131,65	%
dlhodobé krytie stálych aktív	118,84	187,55	87,87	291,53	%
<b>Ukazovatele trhovej hodnoty</b>					
účtovná hodnota akcie	13 294,07	12 145,71	4 734,05	12 089,72	EUR
čistý zisk na akciu	1 595,31	446,95	-7 411,66	7 355,67	EUR

#### **Ukazovatele likvidity:**

Ukazovatele likvidity zaznamenali oproti roku 2012 zlepšenie vo všetkých úrovniach. Výrazný je najmä zlepšenie pohotovostnej likvidity, ktorá dosahuje hodnotu 0,929. Lepšia je situácia v oblasti bežnej a celkovej likvidity. Oproti ideálnemu stavu od 1,5 do 2,0 hodnoty podniku nie je výrazný rozdiel.

#### **Ukazovateľ aktivity:**

V roku 2013 sa výrazne zlepšuje doba splácania záväzkov aj pohľadávok, teda znova tento vývoj znamená pre podnik zlepšenie..

#### **Ukazovatele zadlženosti:**

Stupeň samofinancovania zaznamenal rapídny rast zo zadlženosti 28,07% na 43,17%. Tento vývoj naznačuje schopnosť financovania podniku z vlastných zdrojov.

#### **Ukazovatele trhovej hodnoty:**

Ukazovatele trhovej hodnoty zaznamenali rast v oboch sledovaných oblastiach.

## **5. Zhodnotenie nefinančného rozvoja spoločnosti a podnikateľských zámerov firmy za rok 2013.**

Hodnotenú boli ciele z roku 2013 podľa jednotlivých oblastí tak, ako boli stanovené pre ďalší rozvoj firmy.

### **1/ Strategický rozvoj formy.**

#### **1.a. V dôsledku existujúcej finančnej krízy udržať chod a existenciu firmy.**

Existencia spoločnosti zostala zachovaná a naďalej sa jej darí napriek kríze zabezpečiť svoj chod na úrovni svojich základných potrieb aj keď nie na úrovni predchádzajúcich rokov. Spoločnosť dosiahla výsledok hospodárenia – stratu.

#### **1.b. Zabezpečiť kontrolu funkčnosti a efektívnosti systému man. kvality akreditovanou certifikačnou spol.**

Kontrola funkčnosti a efektívnosti systému manažérstva kvality bude vykonaná akreditovanou certifikačnou spoločnosťou PQM, s.r.o. Banská Bystrica dňa 31.3.2014. Vedúci audítor na základe výsledkov certifikačného auditu konštatoval, že spoločnosť AQUASTAV, a.s. má zavedený a udržiavaný systém manažérstva kvality podľa STN - EN ISO 9001 : 2001 v odbore vodohospodárske diela a ekologické stavby, pozemné stavby a inžinierske stavby. Náklady na certifikáciu predstavovali 960,00 EUR.

## 2/ Výrobná činnosť

### 2.a. Zvýšenie obratu a kvality výroby

- Zabezpečiť dostatočné finančné zdroje zvýšením obratu na úroveň dvojnásobku roku 2012 t.j. na úroveň 3 546 946 EUR .

Táto úloha bola splnená, nakoľko spoločnosť dosiahla v roku 2013 obrat z výrobnéj činnosti 6.287.206,00 EUR , čo je nárast o 359,13 %.

- Kvalitnou produkciou dosiahnuť, aby náklady z reklamácií nepresiahli 0,25 % z obratu.

V roku 2013 neboli žiadne reklamácie.

Spoločnosť riešila v roku 2013 spoločnosť 5 nezhôd (príčina nezhôd bola v troch prípadoch – chyba v projektovnej dokumentácii a uloženia siete, jedenkrát príčinou bol ľudský faktor a jedenkrát chyba v koordinácii stavbyvedúceho.

Náklady na riešenie nezhôd dosiahli 150,00 EUR a náklady na reklamácie výšku 0,00 EUR.

- Dosiahnuť úspešnosť v súťažiach minimálne 10%.

Táto úloha nebola splnená , nakoľko úspešnosť bola dosiahnutá na úrovni 13%, avšak táto naplnila vysoký obrat dosiahnutý v roku 2013.

Vyhodnotenie: V roku 2013 bolo vyhotovených 15 cenových ponúk , z toho úspešných bolo 2 , čo je 13%. Vyhodnotené súťaže sú za 11,22 mil. EUR, z toho získaných za 134.tis. EUR.

- Dosiahnuť spokojnosť zákazníkov na základe dotazníkov spokojnosti (84% v každej sledovanej otázke)

Úloha bola splnená

Vyhodnotenie: Na základe vyhodnotených dotazníkov spokojnosti bola dosiahnutá úroveň spokojnosti zákazníkov na úrovni 93,75 % . Zo 8 hodnotení bolo 4 hodnotení na 100 %,3 dosiahli úroveň 90% a jedna 80%.

### 2.b. Nákup nových investícií:

- Rozšírenie systému monitorovania vo vybraných motorových vozidlách a malej mechanizácie za účelom zníženia spotreby PHM

V roku 2013 bolo dokončené monitorovanie vozového parku – všetky vozidlá a stroje sú v súčasnosti napojené na monitorovací systém spoločnosti Dispečer. Do monitorovacích jednotiek bolo investovaných 3.571,38 EUR.

V roku 2013 nebol monitoring malej mechanizácie zavedený.

- Znížiť riziko prestojov spôsobených poruchou mechanizácie nákupom nového rýpadla na kolesovom podvozku.

Rýpadlo zakúpené nebolo – úloha zostáva v platnosti pre ďalšie obdobie.

- Zvýšiť sebestačnosť v stavebných procesoch nákupom zariadenia na neriadené

Zariadenie na pretláčanie bolo zakúpené – zemná raketa GRUNDOMAT v obstarávacej cene 5.453,76 EUR.

- Zvýšiť nezávislosť na podmienkach výstavby nákupom generátora elektrickej energie

V roku 2013 bola zakúpená elektrocentrála HERON6K za sumu 582,50 EUR.

- Zvýšiť kvalitu hutniacich prác nákupom hutniaceho prostriedky - vibračnej dosky

Vibračná doska nebola v roku 2013 zakúpená.

- Zlepšiť možnosti čerpania podzemnej vody nákupom kalového čerpadla Hydropower so vznetovým motorom

V roku 2013 bolo zakúpené kalové čerpadlo JC929/039 za sumu 1.400,00 EUR.

- Zlepšiť mobilitu pracovných čiat nákupom úžitkového vozidla dodávkového typu

V roku 2013 boli zakúpené 2 vozidlá , jedno úžitkové vozidlo CITROEN JUMPY v cene 15.315,00 EUR a vozidlo Volkswagen Passat.

### 3/ Ľudské zdroje

#### 3.a. Výrobná činnosť

- Prehodnotiť potrebu počtu zamestnancov spoločnosti s ohľadom na pokles objemu výroby – hlavne v oblasti THP pracovníkov.

V roku 2013 v priebehu roka odišlo celkom 7 robotníkov.

- Prehodnotenie systému odmeňovania pracovníkov v nadväznosti na dosahované výsledky spoločnosti.

V roku 2013 bol zmenený systém hodnotenia stavbyvedúcich v závislosti od dosiahnutých výsledkov na stavbách, priebeh stavby je hodnotený výrobným riaditeľom a následne premietnutý do odmeňovania.

#### 3.b. Administratívna a organizačná príprava stavieb

- Prehodnotiť rozdelenie pracovných náplní THP pracovníkov pre efektívnejšie využitie pracovníkov v oblastiach sledovania spotreby PHM strojov a vozidiel, evidencie a správy drobného majetku.

K 31.12.2013 odišiel jeden stavby vedúci do dôchodku. Tieto pozície budú riešené v roku 2014 - táto úloha zostáva v riešené v roku 2014.

- Umožniť efektívnejšiu prácu s novými verziami softwaru nákupom 3 kusov počítačov  
Úloha splnená zakúpením 6 kusov nových počítačov v celkovej hodnote 4.706,30 EUR a jedného notebooku v hodnote 537,00 EUR.

- V oblasti ľudských zdrojov firma zabezpečí pre svojich zamestnancov všetky požadované školenia, v rámci bonusov lístky na divadelné predstavenia, vstupy do centra na regeneráciu pracovnej sily.

V oblasti ľudských zdrojov firma zabezpečila pre svojich zamestnancov všetky požadované školenia, v rámci bonusov lístky na 10 divadelných predstavení do SND v hodnote 240,00 EUR, za vstupy do centra na regeneráciu pracovnej sily - pre zamestnancov bolo zakúpených 45 hodín masáže v celkovej hodnote 900,00 EUR. Hodnota stravného lístka bola v roku 2013 bola 3,20 EUR.

## 6. Návrh na rozdelenie výsledku hospodárenia za rok 2013

Za rok 2013 účtovná jednotka vykázala hospodársky výsledok – zisk 920 000,03 EUR.

Daňový základ za rok 2013 predstavoval sumu 920 000,03 EUR + pripočítateľné položky vo výške 37.586,52 EUR – odpočítateľné položky vo výške 414,82 EUR = 957 171,73 EUR.

Odpočítateľná daňová strata predstavovala sumu 955 164,28 EUR.

Daňový základ bol 2.007,45 EUR.

V roku 2013 bola zmena sadzby dane z príjmu PO a to zo 19% na 23%.

Daň z príjmu PO za rok 2013 predstavuje sumu 461,71 EUR.

Čistý disponibilný zisk 920.000,03 EUR – 461,71 EUR (daň z príjmu PO za rok 2013) – 78,76 EUR (daň PO za rok 2013 - zrážková) = 919 459,56 EUR.

Vlastné imanie spoločnosti predstavuje k 31.12.2013 sumu 1 511 215,14 EUR, z toho výška nerozdelených ziskov za roky 2004 – 2011 výšku 1 274.801,54 EUR, výška neuhradenej straty za rok 2012 je 840.738,64 EUR.

Pre valné zhromaždenie bol predložený návrh na nasledovný postup.

1. Preúčtovanie hospodárskeho výsledku - zisku za rok 2013 vo výške 919 459,56 EUR – na účet 428 – Nerozdelený zisk z minulých rokov
2. Stratu vo výške 840.738,64 EUR umoriť zo zisku za rok 2012 vo výške 840.738,64 EUR.
3. Pre valné zhromaždenie bude predložený a následne schválený návrh k vyplateniu dividend akcionárom spoločnosti za predchádzajúce roky v nasledovnom znení:

Časť zisku za roky 2005 - 2007 vo výške 250.000,00 EUR. prerozdeliť medzi akcionárov vo forme dividend a to v zmysle stanov rovnakým dielom.

## **7. Podnikateľský zámer na rok 2014**

Z dôvodu rozšírenia aktivít firmy AQUASTAV, a.s. o stavby financované zo štrukturálnych fondov EU vzniká potreba optimalizácie prípravných a výrobných činností takým spôsobom, aby rozšírenie aktivít bolo zo strany všetkých zložiek formy pripravené na plnenie v predpokladanom zväčšenom rozsahu.

### **1/ Strategický rozvoj formy.**

- Rozšíriť ponuku služieb pre zákazníka etablovaním sa v novom segmente trhu vo výstavbe rodinných domov
- Rozšíriť ponuku služieb pre zákazníka etablovaním sa v novom segmente trhu vo výstavbe veterných elektrární
- Zabezpečiť kontrolu funkčnosti a efektívnosti systému manažérstva kvality akreditovanou certifikačnou spoločnosťou.

### **2/ Výrobná činnosť**

#### **a) Zvýšenie obratu a kvality výroby**

- Zabezpečiť prostriedky na rozvoj firmy dosiahnutím obratu na úrovni 70% r.2013, to znamená 4.401 044,20 EUR.
- Kvalitnou produkciou dosiahnuť, aby náklady z reklamácií nepresiahli 0,25 % z obratu.
- Dosiahnuť úspešnosť v súťažiach minimálne 10%.
- Dosiahnuť spokojnosť zákazníkov na základe dotazníkov spokojnosti (85 % v každej sledovanej otázke)

#### **b) Nákup nových investícií:**

- Zavedenie a využívanie systému monitorovania vo vybraných motorových vozidlách a malej mechanizácie za účelom zníženia spotreby PHM o 3 %.
- Znížiť riziko prestojov spôsobených poruchou mechanizácie nákupom nového rýpadla na kolesovom podvozku v obstarávacej cene 75.000,00 EUR.
- Zlepšiť mobilitu pracovných čiat zakúpením úžitkového vozidla dodávkového typu v cene 15.000,00 EUR

### **3/ Ľudské zdroje**

#### **a) Výrobná činnosť**

- Prehodnotiť potrebu počtu zamestnancov spoločnosti s ohľadom na pokles objemu výroby – hlavne v oblasti THP pracovníkov a stavbyvedúcich.

#### **b) Administratívna a organizačná príprava stavieb**

- Zvýšiť kvalitu tvorby časových plánov zakúpením softwaru na ich tvorbu (MS project)
- V oblasti ľudských zdrojov firma zabezpečí pre svojich zamestnancov všetky požadované školenia, v rámci bonusov lístky na divadelné predstavenia, vstupy do centra na regeneráciu pracovnej sily.

## **8. Udalosti osobitého významu, ktoré nastali po skončení účtovného obdobia**

V spoločnosti nenastali žiadne významné udalosti po skončení účtovného obdobia

## **9. Údaje požadované podľa osobitného predpisu**

Na výročnú správu spoločnosti nie sú kladené osobitné požiadavky.

## **10. Správa nezávislého audítora pre akcionárov obchodnej spoločnosti za rok 2013**



**SPRÁVA NEZÁVISLÉHO AUDÍTORA**  
pre akcionárov obchodnej spoločnosti

AQUASTAV, a.s.  
Račianska 30/A  
831 02 Bratislava  
IČO: 35 848 448

Uskutočnil som audit priloženej účtovnej závierky spoločnosti AQUASTAV, a.s. (ďalej len „spoločnosť“), ktorá obsahuje súvahu k 31. decembru 2013, výkaz ziskov a strát za rok končiaci sa k uvedenému dátumu, a poznámky, ktoré obsahujú súhrn významných účtovných zásad a účtovných metód a ďalšie vysvetľujúce informácie.

*Zodpovednosť štatutárneho orgánu za účtovnú závierku*

Štatutárny orgán spoločnosti je zodpovedný za zostavenie tejto účtovnej závierky, ktorá poskytuje pravdivý a verný obraz v súlade so Zákonom o účtovníctve č. 431/2002 Z.z. v znení neskorších predpisov (ďalej len „zákon o účtovníctve“) a za interné kontroly, ktoré štatutárny orgán považuje za potrebné pre zostavenie účtovnej závierky, ktorá neobsahuje významné nesprávnosti, či už v dôsledku podvodu alebo chyby.

*Zodpovednosť audítora*

Mojou zodpovednosťou je vyjadriť názor na túto účtovnú závierku na základe môjho auditu. Audit som vykonal v súlade s Medzinárodnými audítorskými štandardmi. Podľa týchto štandardov mám dodržiavať etické požiadavky, naplánovať a vykonať audit tak, aby som získal primerané uistenie, že účtovná závierka neobsahuje významné nesprávnosti.

Súčasťou auditu je uskutočnenie postupov na získanie audítorských dôkazov o sumách a údajoch vykázaných v účtovnej závierke. Zvolené postupy závisia od úsudku audítora, vrátane posúdenia rizík významnej nesprávnosti v účtovnej závierke, či už v dôsledku podvodu alebo chyby. Pri posudzovaní tohto rizika audítor berie do úvahy interné kontroly relevantné pre zostavenie účtovnej závierky účtovnej jednotky, ktorá poskytuje pravdivý a verný obraz, aby mohol vypracovať audítorské postupy vhodné za daných okolností, nie však na účely vyjadrenia názoru na účinnosť interných kontrol účtovnej jednotky. Audit ďalej zahŕňa zhodnotenie vhodnosti použitých účtovných zásad a účtovných metód a primeranosti účtovných odhadov uskutočnených štatutárnym orgánom spoločnosti, ako aj vyhodnotenie prezentácie účtovnej závierky.

Som presvedčený, že audítorské dôkazy, ktoré som získal, poskytujú dostatočný a vhodný základ pre môj názor.

*Názor*

Podľa môjho názoru účtovná závierka poskytuje pravdivý a verný obraz finančnej situácie spoločnosti AQUASTAV, a.s. k 31. decembru 2013 a výsledku jej hospodárenia za rok končiaci sa k uvedenému dátumu v súlade so zákonom o účtovníctve.

Bratislava 31. marca 2014.

Exacta, s.r.o.  
Šuty 21, 83107 Bratislava  
IČO: 31 405 991, DIČ: 2020892115  
Obchodný register Okresného súdu Bratislava I.  
Odd: Sro, vložka č.: 9888/B  
Licencia SKAU č. 192



Ing. Jozef Kulák  
Zodpovedný audítor  
Licencia SKAU č. 736







Súvaha Úč POD 1 - 01

k 3 1 . 1 2 . 2 0 1 3 (v celých eurách)

Číselné údaje sa zarovnávajú vpravo, ostatné údaje sa píše zľava. Nevyplnené riadky sa ponechávajú prázdne.

Údaje sa vyplňajú paličkovým písmom (podľa tohto vzoru), písacím strojom alebo tlačiarňou, a to čiernou alebo tmavomodrou farbou.

Á Ä B Č D É F G H Í J K L M N O P Q R Š T Ú V X Ý Ž 0 1 2 3 4 5 6 7 8 9

Daňové identifikačné číslo 2 0 2 0 2 3 9 3 7 5	Účtovná zvierka x riadna	Účtovná zvierka x zostavená	Mesiac Rok od 0 1 2 0 1 3
IČO 3 5 8 4 8 4 4 8	mimoriadna	schválená	do 1 2 2 0 1 3
SK NACE 4 2 . 2 1 . 0		(vyznačí sa x)	Bezprostredne predchádzajúce obdobie od 0 1 2 0 1 2
			do 1 2 2 0 1 2

Obchodné meno (názov) účtovnej jednotky

AQUASTAV , a . s .

Sídlo účtovnej jednotky

Ulica

RAČIANSKA

Číslo

3 0 / A

PSČ

Obec

8 3 1 0 2 BRATISLAVA

Číslo telefónu

Číslo faxu

0 2 / 4 4 6 3 8 6 1 7 0 2 / 4 4 6 3 8 6 1 8

E-mailová adresa

r u s k o . p a v e l @ a q u a s t a v . s k

Zostavená dňa: 0 6 . 0 3 . 2 0 1 4	Podpisový záznam osoby zodpovednej za vedenie účtovníctva: <i>Ing. Jana Ondrejková</i>	Podpisový záznam osoby zodpovednej za zostavenie účtovnej zvierky: <i>Ing. Jana Ondrejková</i>	Podpisový záznam člena štatutárneho orgánu účtovnej jednotky alebo fyzickej osoby, ktorá je účtovnou jednotkou: <i>Ing. Pavel Rusko</i> <i>Boris Sedek</i>
Schválená dňa: . . 2 0	<i>Pavel Rusko</i>	<i>Pavel Rusko</i>	<i>Pavel Rusko</i>

Záznamy daňového úradu

Miesto pre evidenčné číslo

Odtlačok prezentačnej pečiatky daňového úradu



Označenie a	STRANA AKTÍV b	Číslo riadku c	Bežné účtovné obdobie		Bezprostredne predchádzajúce účtovné obdobie
			1	2	
			Brutto - časť 1	Netto	Netto
			Korekcia - časť 2		
	<b>SPOLU MAJETOK</b> r. 002 + r. 030 + r. 061	001	4 4 2 1 0 4 6	3 5 0 0 7 1 6	
			9 2 0 3 3 0		2 1 0 8 5 0 6
<b>A.</b>	<b>Neobežný majetok</b> r. 003 + r. 011 + r. 021	002	1 0 1 1 0 9 1	9 0 7 6 1	
			9 2 0 3 3 0		6 4 1 8 0
<b>A.I.</b>	<b>Dlhodobý nehmotný majetok súčet (r. 004 až r. 010)</b>	003			
A.I.1.	Aktivované náklady na vývoj (012) - /072, 091A/	004			
2.	Softvér (013) - /073, 091A/	005			
3.	Oceniteľné práva (014) - /074, 091A/	006			
4.	Goodwill (015) - /075, 091A/	007			
5.	Ostatný dlhodobý nehmotný majetok (019, 01X) - /079, 07X, 091A/	008			
6.	Obstarávaný dlhodobý nehmotný majetok (041) - 093	009			
7.	Poskytnuté preddavky na dlhodobý nehmotný majetok (051) - 095A	010			
<b>A.II.</b>	<b>Dlhodobý hmotný majetok súčet (r. 012 až r. 020)</b>	011	1 0 1 1 0 9 1	9 0 7 6 1	
			9 2 0 3 3 0		6 4 1 8 0
A.II.1.	Pozemky (031) - 092A	012			
2.	Stavby (021) - /081, 092A/	013			
3.	Samostatné hnutelné veci a súbory hnutelných vecí (022) - /082, 092A/	014	1 0 1 1 0 9 1	9 0 7 6 1	
			9 2 0 3 3 0		6 4 1 8 0



Označenie a	STRANA AKTÍV b	Číslo riadku c	Bežné účtovné obdobie		Bezprostredne predchádzajúce účtovné obdobie	
			1	Brutto - časť 1	Netto 2	Netto 3
				Korekcia - časť 2		
4.	Pestovateľské celky trvalých porastov (025) - /085, 092A/	015				
5.	Základné stádo a ľahné zvieratá (026) - /086, 092A/	016				
6.	Ostatný dlhodobý hmotný majetok (029, 02X, 032) - /089, 08X, 092A/	017				
7.	Obstarávaný dlhodobý hmotný majetok (042) - 094	018				
8.	Poskytnuté preddavky na dlhodobý hmotný majetok (052) - 095A	019				
9.	Opravná položka k nadobudnutému majetku (+/- 097) +/- 098	020				
<b>A.III.</b>	<b>Dlhodobý finančný majetok súčet (r. 022 až r. 029)</b>	<b>021</b>				
A.III.1.	Podielové cenné papiere a podiely v dcérskej účtovnej jednotke (061) - 096A	022				
2.	Podielové cenné papiere a podiely v spoločnosti s podstatným vplyvom (062) - 096A	023				
3.	Ostatné dlhodobé cenné papiere a podiely (063, 065) - 096A	024				
4.	Pôžičky účtovnej jednotke v konsolidovanom celku (066A) - 096A	025				
5.	Ostatný dlhodobý finančný majetok (067A, 069, 06XA) - 096A	026				
6.	Pôžičky s dobou splatnosti najviac jeden rok (066A, 067A, 06XA) - 096A	027				
7.	Obstarávaný dlhodobý finančný majetok (043) - 096A	028				



Označenie a	STRANA AKTÍV b	Číslo riadku c	Bežné účtovné obdobie		Bezprostredne predchádzajúce účtovné obdobie
			1	2	
			Brutto - časť 1	Netto 2	Netto 3
			Korekcia - časť 2		
8.	Poskytnuté preddavky na dlhodobý finančný majetok (053) - 095A	029			
<b>B.</b>	<b>Obežný majetok r. 031 + r. 038 + r. 046 + r. 055</b>	<b>030</b>	<b>3 4 0 3 6 1 6</b>	<b>3 4 0 3 6 1 6</b>	<b>2 0 3 7 2 0 8</b>
<b>B.I.</b>	<b>Zásoby súčet (r. 032 až r. 037)</b>	<b>031</b>	<b>1 1 0</b>	<b>1 1 0</b>	<b>1 1 0</b>
B.I.1.	Materiál (112, 119, 11X) - /191, 19X/	032	1 1 0	1 1 0	1 1 0
2.	Nedokončená výroba a polotovary vlastnej výroby (121, 122, 12X) - /192, 193, 19X/	033			
3.	Výrobky (123) - 194	034			
4.	Zvieratá (124) - 195	035			
5.	Tovar (132, 133, 13X, 139) - /196, 19X/	036			
6.	Poskytnuté preddavky na zásoby (314A) - 391A	037			
<b>B.II.</b>	<b>Dlhodobé pohľadávky súčet (r. 039 až r. 045)</b>	<b>038</b>	<b>4 6 7 9 5 7</b>	<b>4 6 7 9 5 7</b>	<b>8 5 5 9 2 8</b>
B.II.1.	Pohľadávky z obchodného styku (311A, 312A, 313A, 314A, 315A, 31XA) - 391A	039	4 6 7 9 5 7	4 6 7 9 5 7	8 5 5 9 2 8
2.	Čistá hodnota zákazky (316A)	040			
3.	Pohľadávky voči dcérskej účtovnej jednotke a materskej účtovnej jednotke (351A) - 391A	041			
4.	Ostatné pohľadávky v rámci konsolidovaného celku (351A) - 391A	042			



Ozna- čenie a	STRANA AKTÍV b	Číslo riadku c	Bežné účtovné obdobie		Bezprostredne predchádzajúce účtovné obdobie		
			1	Brutto - časť 1		Netto 2	Netto 3
				Korekcia - časť 2			
5.	Pohľadávky voči spoločníkom, členom a združeniu (354A, 355A, 358A, 35XA) - 391A	043					
6.	Iné pohľadávky (335A, 33XA, 371A, 373A, 374A, 375A, 376A, 378A) - 391A	044					
7.	Odložená daňová pohľadávka (481A)	045					
<b>B.III.</b>	<b>Krátkodobé pohľadávky súčet (r. 047 až r. 054)</b>	<b>046</b>	<b>1 2 0 6 0 7 6</b>	<b>1 2 0 6 0 7 6</b>			
					<b>1 1 6 7 7 3 0</b>		
B.III.1.	Pohľadávky z obchodného styku (311A, 312A, 313A, 314A, 315A, 31XA) - 391A	047	9 9 2 3 6 7	9 9 2 3 6 7			
					9 9 9 5 0 2		
2.	Čistá hodnota zákazky (316A)	048	8 9 5 4 7	8 9 5 4 7			
					1 3 4 7 9 8		
3.	Pohľadávky voči dcérskej účtovnej jednotke a materskej účtovnej jednotke (351A) - 391A	049					
4.	Ostatné pohľadávky v rámci konsolidovaného celku (351A) - 391A	050					
5.	Pohľadávky voči spoločníkom, členom a združeniu (354A, 355A, 358A, 35XA, 398A) - 391A	051					
6.	Sociálne poistenie (336) - 391A	052					
7.	Daňové pohľadávky a dotácie (341, 342, 343, 345, 346, 347) - 391A	053	1 2 4 1 1 2	1 2 4 1 1 2			
					3 3 4 3 0		
8.	Iné pohľadávky (335A, 33XA, 371A, 373A, 374A, 375A, 376A, 378A) - 391A	054	5 0	5 0			
<b>B.IV.</b>	<b>Finančné účty súčet (r. 056 až r. 060)</b>	<b>055</b>	<b>1 7 2 9 4 7 3</b>	<b>1 7 2 9 4 7 3</b>			
					<b>1 3 4 4 0</b>		
B.IV.1.	Peniaze (211, 213, 21X)	056	2 5 0 0 4	2 5 0 0 4			
					1 2 7 5 0		



Označenie a	STRANA AKTÍV b	Číslo riadku c	Bežné účtovné obdobie		Bezprostredne predchádzajúce účtovné obdobie
			1	2	
			Brutto - časť 1	Netto	3
			Korekcia - časť 2		
2.	Účty v bankách (221A, 22X +/- 261)	057	1 7 0 4 4 6 9	1 7 0 4 4 6 9	6 9 0
3.	Účty v bankách s dobou viazanosti dlhšou ako jeden rok 22XA	058			
4.	Krátkodobý finančný majetok (251, 253, 256, 257, 25X) - /291, 29X/	059			
5.	Obstarávaný krátkodobý finančný majetok (259, 314A) - 291	060			
C.	Časové rozlíšenie súčet (r. 062 až r. 065)	061	6 3 3 9	6 3 3 9	7 1 1 8
C.1.	Náklady budúcich období dlhodobé (381A, 382A)	062			
2.	Náklady budúcich období krátkodobé (381A, 382A)	063	6 3 3 9	6 3 3 9	7 1 1 8
3.	Príjmy budúcich období dlhodobé (385A)	064			
4.	Príjmy budúcich období krátkodobé (385A)	065			

Označenie a	STRANA PASÍV b	Číslo riadku c	Bežné účtovné obdobie 4	Bezprostredne predchádzajúce účtovné obdobie 5
	SPOLU VLASTNÉ IMANIE A ZÁVÄZKY r. 067 + r. 088 + r. 121	066	3 5 0 0 7 1 6	2 1 0 8 5 0 6
A.	Vlastné imanie r. 068 + r. 073 + r. 080 + r. 084 + r. 087	067	1 5 1 1 2 1 5	5 9 1 7 5 6
A.I.	Základné imanie súčet (r. 069 až 072)	068	4 1 5 0 0	4 1 5 0 0
A.I.1.	Základné imanie (411 alebo +/- 491)	069	4 1 5 0 0	4 1 5 0 0



Ozna- čenie a	STRANA PASÍV b	Číslo riadku c	Bežné účtovné obdobie 4	Bezprostredne predchádzajúce účtovné obdobie 5
2.	Vlastné akcie a vlastné obchodné podiely (/-/252)	070		
3.	Zmena základného imania +/- 419	071		
4.	Pohľadávky za upísané vlastné imanie (/-/353)	072		
<b>A.II.</b>	<b>Kapitálové fondy súčet (r. 074 až 079)</b>	<b>073</b>	<b>1 0 7 8 9 3</b>	<b>1 0 7 8 9 3</b>
A.II.1.	Emisné ážio (412)	074	1 0 7 8 9 3	1 0 7 8 9 3
2.	Ostatné kapitálové fondy (413)	075		
3.	Zákonný rezervný fond (Nedeliteľný fond) z kapitálových vkladov (417, 418)	076		
4.	Oceňovacie rozdiely z precenenia majetku a záväzkov (+/- 414)	077		
5.	Oceňovacie rozdiely z kapitálových účastín (+/- 415)	078		
6.	Oceňovacie rozdiely z precenenia pri zlúčení, splynutí a rozdelení (+/- 416)	079		
<b>A.III.</b>	<b>Fondy zo zisku súčet (r. 081 až r. 083)</b>	<b>080</b>	<b>8 3 0 0</b>	<b>8 3 0 0</b>
A.III.1.	Zákonný rezervný fond (421)	081	8 3 0 0	8 3 0 0
2.	Nedeliteľný fond (422)	082		
3.	Štatutárne fondy a ostatné fondy (423, 427, 42X)	083		
<b>A.IV.</b>	<b>Výsledok hospodárenia minulých rokov r. 085 + r. 086</b>	<b>084</b>	<b>4 3 4 0 6 3</b>	<b>1 3 6 0 5 2 1</b>
A.IV.1.	Nerozdelený zisk minulých rokov (428)	085	1 2 7 4 8 0 2	1 3 6 0 5 2 1
2.	Neuhradená strata minulých rokov (/-/429)	086	- 8 4 0 7 3 9	
<b>A.V.</b>	<b>Výsledok hospodárenia za účtovné obdobie po zdanení +/- r. 001 - (r. 068 + r. 073 + r. 080 + r. 084 + r. 088 + r. 121)</b>	<b>087</b>	<b>9 1 9 4 5 9</b>	<b>- 9 2 6 4 5 8</b>
<b>B.</b>	<b>Záväzky r. 89 + r. 94 + r. 106 + r. 117 + r. 118</b>	<b>088</b>	<b>1 9 8 9 5 0 1</b>	<b>1 5 1 6 7 5 0</b>
<b>B.I.</b>	<b>Rezervy súčet (r. 090 až r. 093)</b>	<b>089</b>	<b>9 7 0 2</b>	<b>8 2 1 7</b>
B.I.1.	Rezervy zákonné dlhodobé (451A)	090		
2.	Rezervy zákonné krátkodobé (323A, 451A)	091	9 7 0 2	8 2 1 7
3.	Ostatné dlhodobé rezervy (459A, 45XA)	092		
4.	Ostatné krátkodobé rezervy (323A, 32X, 459A, 45XA)	093		
<b>B.II.</b>	<b>Dlhodobé záväzky súčet (r. 095 až r. 105)</b>	<b>094</b>	<b>1 1 7 6 3 4</b>	<b>2 1 6 7 7 0</b>
B.II.1.	Dlhodobé záväzky z obchodného styku (321A, 479A)	095	1 1 7 1 2 3	2 1 6 3 7 3
2.	Čistá hodnota zákazky (316A)	096		
3.	Dlhodobé nevyfakturované dodávky (476A)	097		



Ozna- enie a	STRANA PASÍV b	Číslo riadku c	Bežné účtovné obdobie 4	Bezprostredne predchádzajúce účtovné obdobie 5
4.	Dlhodobé záväzky voči dcérskej účtovnej jednotke a materskej účtovnej jednotke (471A)	098		
5.	Ostatné dlhodobé záväzky v rámci konsolidovaného celku (471A)	099		
6.	Dlhodobé prijaté preddavky (475A)	100		
7.	Dlhodobé zmenky na úhradu (478A)	101		
8.	Vydané dlhopisy (473A/-/255A)	102		
9.	Záväzky zo sociálneho fondu (472)	103	5 1 1	3 9 7
10.	Ostatné dlhodobé záväzky (474A, 479A, 47XA, 372A, 373A, 377A)	104		
11.	Odložený daňový záväzok (481A)	105		
<b>B.III.</b>	<b>Krátkodobé záväzky súčet (r. 107 až r. 116)</b>	<b>106</b>	<b>1 8 6 2 1 6 5</b>	<b>1 0 5 0 7 0 0</b>
B.III.1.	Záväzky z obchodného styku (321, 322, 324, 325, 32X, 475A, 478A, 479A, 47XA)	107	1 7 5 8 2 8 5	7 9 1 8 4 2
2.	Čistá hodnota zákazky (316A)	108		
3.	Nevyfakturované dodávky (326, 476A)	109	2 1 5	3 2 4
4.	Záväzky voči dcérskej účtovnej jednotke a materskej účtovnej jednotke (361A, 471A)	110		
5.	Ostatné záväzky v rámci konsolidovaného celku (361A, 36XA, 471A, 47XA)	111		
6.	Záväzky voči spoločníkom a združeniu (364, 365, 366, 367, 368, 398A, 478A, 479A)	112	6 0 7 0 3	1 9 8 7 0 3
7.	Záväzky voči zamestnancom (331, 333, 33X, 479A)	113	2 4 3 5 9	2 7 8 6 6
8.	Záväzky zo sociálneho poistenia (336, 479A)	114	1 5 0 4 3	1 7 2 2 5
9.	Daňové záväzky a dotácie (341, 342, 343, 345, 346, 347, 34X)	115	3 5 6 0	1 4 7 4 0
10.	Ostatné záväzky (372A, 373A, 377A, 379A, 474A, 479A, 47X)	116		
<b>B.IV.</b>	<b>Krátkodobé finančné výpomoci (241, 249, 24X, 473A, /-/255A)</b>	<b>117</b>		
<b>B.V.</b>	<b>Bankové úvery r. 119 + r. 120</b>	<b>118</b>		<b>2 4 1 0 6 3</b>
B.V.1.	Bankové úvery dlhodobé (461A, 46XA)	119		
2.	Bežné bankové úvery (221A, 231, 232, 23X, 461A, 46XA)	120		2 4 1 0 6 3
<b>C.</b>	<b>Časové rozlíšenie súčet (r. 122 až r. 125)</b>	<b>121</b>		
C.1.	Výdavky budúcich období dlhodobé (383A)	122		
2.	Výdavky budúcich období krátkodobé (383A)	123		
3.	Výnosy budúcich období dlhodobé (384A)	124		
4.	Výnosy budúcich období krátkodobé (384A)	125		

# VÝKAZ ZISKOV A STRÁT



k 3 1 . 1 2 . 2 0 1 3 (v celých eurách)

Číselné údaje sa zarovnávajú vpravo, ostatné údaje sa píšu zľava. Nevyplnené riadky sa ponechávajú prázdne.

Údaje sa vyplňajú paličkovým písmom (podľa tohto vzoru), písacím strojom alebo tlačiarňou, a to čiernou alebo tmavomodrou farbou.

Á	Ā	B	Č	D	É	F	G	H	Í	J	K	L	M	N	O	P	Q	R	Š	T	Ú	V	X	Ý	Ž	0	1	2	3	4	5	6	7	8	9
---	---	---	---	---	---	---	---	---	---	---	---	---	---	---	---	---	---	---	---	---	---	---	---	---	---	---	---	---	---	---	---	---	---	---	---

Daňové identifikačné číslo	Účtovná zvierka	Účtovná zvierka	Mesiac	Rok
2 0 2 0 2 3 9 3 7 5	x riadna	x zostavená	od	0 1 2 0 1 3
IČO	mimoriadna	schválená	do	1 2 2 0 1 3
3 5 8 4 8 4 4 8		(vyznačí sa x)	od	0 1 2 0 1 2
SK NACE			do	1 2 2 0 1 2
4 2 . 2 1 . 0				

Obchodné meno (názov) účtovnej jednotky

AQUASTAV, a . s .

Sídlo účtovnej jednotky

Ulica

RAČIANSKA

Číslo

3 0 / A

PSČ

Obec

8 3 1 0 2 BRATISLAVA

Číslo telefónu

Číslo faxu

0 2 / 4 4 6 3 8 6 1 7 0 2 / 4 4 6 3 8 6 1 8

E-mailová adresa

r u s k o . p a v e l @ a q u a s t a v . s k

Zostavený dňa:	Podpisový záznam osoby zodpovednej za vedenie účtovníctva:	Podpisový záznam osoby zodpovednej za zostavenie účtovnej zvierky:	Podpisový záznam člena štatutárneho orgánu účtovnej jednotky alebo fyzickej osoby, ktorá je účtovnou jednotkou:
0 6 . 0 3 . 2 0 1 4	<i>Ing. Jana Ondrejková</i>	<i>Ing. Jana Ondrejková</i>	<i>Ing. Pavel Rusko</i> <i>Boris Jendek</i>
Schválený dňa:			
. . 2 0	<i>Pavel Rusko</i>	<i>Ondrejková</i>	<i>Pavel Rusko</i>

Záznamy daňového úradu

Miesto pre evidenčné číslo

Odtlačok prezentačnej pečiatky daňového úradu



Ozna- čenie a	Text b	Číslo riadku c	Skutočnosť	
			bežné účtovné obdobie 1	bezprostredne predchádzajúce účtovné obdobie 2
I.	Tržby z predaja tovaru (604, 607)	01		
A.	Náklady vynaložené na obstaranie predaného tovaru (504, 505A, 507)	02		
+	<b>Obchodná marža r. 01 - r. 02</b>	<b>03</b>		
<b>II.</b>	<b>Výroba r. 05 + r. 06 + r. 07</b>	<b>04</b>	<b>6 2 8 7 2 0 6</b>	<b>1 7 5 0 6 9 6</b>
II.1.	Tržby z predaja vlastných výrobkov a služieb (601, 602, 606)	05	6 2 8 7 2 0 6	1 7 5 0 6 9 6
2.	Zmeny stavu vnútroorganizačných zásob (+/- účtová skupina 61)	06		
3.	Aktivácia (účtová skupina 62)	07		
<b>B.</b>	<b>Výrobná spotreba r. 09 + r. 10</b>	<b>08</b>	<b>4 7 9 5 9 1 2</b>	<b>2 0 1 7 8 9 7</b>
B.1.	Spotreba materiálu, energie a ostatných neskladovateľných dodávok (501, 502, 503, 505A)	09	5 8 0 1 7 3	3 7 8 2 3 0
2.	Služby (účtová skupina 51)	10	4 2 1 5 7 3 9	1 6 3 9 6 6 7
+	<b>Pridaná hodnota r. 03 + r. 04 - r. 08</b>	<b>11</b>	<b>1 4 9 1 2 9 4</b>	<b>- 2 6 7 2 0 1</b>
C.	Osobné náklady súčet (r. 13 až 16)	12	5 1 4 4 5 8	6 4 4 7 2 2
C.1.	Mzdové náklady (521, 522)	13	3 6 3 1 9 5	4 5 7 5 3 4
2.	Odmeny členom orgánov spoločnosti a družstva (523)	14	7 9 6 8	1 0 9 5 6
3.	Náklady na sociálne poistenie (524, 525, 526)	15	1 2 9 2 3 1	1 5 9 1 9 6
4.	Sociálne náklady (527, 528)	16	1 4 0 6 4	1 7 0 3 6
D.	Dane a poplatky (účtová skupina 53)	17	1 2 9 6 6	1 0 8 8 7
E.	Odpisy a opravné položky k dlhodobému nehmotnému majetku a dlhodobému hmotnému majetku (551, 553)	18	2 3 9 7 4	2 8 2 8 3
III.	Tržby z predaja dlhodobého majetku a materiálu (641, 642)	19	3 0 1 8	1 2 3 8 9
F.	Zostatková cena predaného dlhodobého majetku a predaného materiálu (541, 542)	20	1 6 3 9	1 3 6 7 1
G.	Tvorba a zúčtovanie opravných položiek k pohľadávkam (+/-547)	21		
IV.	Ostatné výnosy z hospodárskej činnosti (644, 645, 646, 648, 655, 657)	22	6 1 1 1	7 6 9 7
H.	Ostatné náklady na hospodársku činnosť (543, 544, 545, 546, 548, 549, 555, 557)	23	1 8 9 8 1	- 2 5 1 3 5
V.	Prevod výnosov z hospodárskej činnosti (-)(697)	24		
I.	Prevod nákladov na hospodársku činnosť (-)(597)	25		
*	<b>Výsledok hospodárenia z hospodárskej činnosti r.11 - r. 12 - r. 17 - r. 18 + r. 19 - r. 20 - r. 21 + r. 22 - r. 23 + (-r. 24) - (-r.25)</b>	<b>26</b>	<b>9 2 8 4 0 5</b>	<b>- 9 1 9 5 4 3</b>
VI.	Tržby z predaja cenných papierov a podielov (661)	27		



Ozna- čenie a	Text b	Číslo riadku c	Skutočnosť	
			bežné účtovné obdobie 1	bezprostredne predchádzajúce účtovné obdobie 2
J.	Predané cenné papiere a podiely (561)	28		
VII.	Výnosy z dlhodobého finančného majetku r. 30 + r. 31 + r. 32	29		
VII.1.	Výnosy z cenných papierov a podielov v dcérskej účtovnej jednotke a v spoločnosti s podstatným vplyvom (665A)	30		
2.	Výnosy z ostatných dlhodobých cenných papierov a podielov (665A)	31		
3.	Výnosy z ostatného dlhodobého finančného majetku (665A)	32		
VIII.	Výnosy z krátkodobého finančného majetku (666)	33		
K.	Náklady na krátkodobý finančný majetok (566)	34		
IX.	Výnosy z precenenia cenných papierov a výnosy z derivátových operácií (664, 667)	35		
L.	Náklady na precenenie cenných papierov a náklady na derivátové operácie (564, 567)	36		
M.	Tvorba a zúčtovanie opravných položiek k finančnému majetku +/- 565	37		
X.	Výnosové úroky (662)	38	9 3 6	2 6 9 1
N.	Nákladové úroky (562)	39	5 9 2 7	5 9 5 6
XI.	Kurzové zisky (663)	40		
O.	Kurzové straty (563)	41		
XII.	Ostatné výnosy z finančnej činnosti (668)	42		
P.	Ostatné náklady na finančnú činnosť (568, 569)	43	3 4 1 4	3 6 5 0
XIII.	Prevod finančných výnosov (-) (698)	44		
R.	Prevod finančných nákladov (-) (598)	45		
*	Výsledok hospodárenia z finančnej činnosti r. 27 - r. 28 + r. 29 + r. 33 - r. 34 + r. 35 - r. 36 - r. 37 + r. 38 - r. 39 + r. 40 - r. 41 + r. 42 - r. 43 + (- r. 44) - (-r.45)	46	- 8 4 0 5	- 6 9 1 5
**	Výsledok hospodárenia z bežnej činnosti pred zdanením r. 26 + r. 46	47	9 2 0 0 0 0	- 9 2 6 4 5 8
S.	Daň z príjmov z bežnej činnosti r. 49 + r. 50	48	5 4 1	1
S.1.	- splatná (591, 595)	49	5 4 1	1
2.	- odložená (+/- 592)	50		
**	Výsledok hospodárenia z bežnej činnosti po zdanení r. 47 - r. 48	51	9 1 9 4 5 9	- 9 2 6 4 5 9
XIV.	Mimoriadne výnosy (účtová skupina 68)	52		
T.	Mimoriadne náklady (účtová skupina 58)	53		
*	Výsledok hospodárenia z mimoriadnej činnosti pred zdanením r. 52 - r. 53	54		



Ozna- čenie a	Text b	Číslo riadku c	Skutočnosť	
			bežné účtovné obdobie 1	bezprostredne predchádzajúce účtovné obdobie 2
U.	Daň z príjmov z mimoriadnej činnosti r. 56 + r. 57	55		
U.1.	- splatná (593)	56		
2.	- odložená (+/- 594)	57		
*	<b>Výsledok hospodárenia z mimoriadnej činnosti po zdanení r. 54 - r. 55</b>	58		
***	<b>Výsledok hospodárenia za účtovné obdobie pred zdanením (+/-) [r. 47 + r. 54]</b>	59	9 2 0 0 0 0	- 9 2 6 4 5 8
V.	Prevod podielov na výsledku hospodárenia spoločníkom (+/- 596)	60		
***	<b>Výsledok hospodárenia za účtovné obdobie po zdanení (+/-) [r. 51 + r. 58 - r. 60]</b>	61	9 1 9 4 5 9	- 9 2 6 4 5 9

# POZNÁMKY

## individuálnej účtovnej závierky



zostavenej k 3 1 . 1 2 . 2 0 1 3

Číselné údaje sa zarovnávajú vpravo, ostatné údaje sa píšú zľava. Nevyplnené riadky sa ponechávajú prázdne.

Údaje sa vyplňajú paličkovým písmom (podľa tohto vzoru), písacím strojom alebo tlačiarňou, a to čiernou alebo tmavomodrou farbou.

Á Ä B Č D É F G H Í J K L M N O P Q R Š T Ú V X Ý Ž 0 1 2 3 4 5 6 7 8 9

Daňové identifikačné číslo	Účtovná závierka	Účtovná závierka	Mesiac Rok
2 0 2 0 2 3 9 3 7 5	X riadna	X zostavená	od 1 2 0 1 3
IČO	mimoriadna	schválená	Za obdobie do 1 2 2 0 1 3
3 5 8 4 8 4 4 8	priebežná	(vyznačí sa x)	Bezprostredne predchádzajúce obdobie od 1 2 0 1 2
SK NACE	X v eurocentoch		do 1 2 2 0 1 2
4 2 . 2 1 . 0	v celých eurách	(vyznačí sa x)	

Obchodné meno (názov) účtovnej jednotky

AQUASTAV , a . s .

Sídlo účtovnej jednotky

Ulica

RAČ I A N S K A

Číslo

3 0 / A

PSČ

Obec

8 3 1 0 2 B R A T I S L A V A

Číslo telefónu

Číslo faxu

0 2 / 4 4 6 3 8 6 1 7 0 2 / 4 4 6 3 8 6 1 8

E-mailová adresa

RUSKO . P A V E L @ A Q U A S T A V . S K

Zostavené dňa:	Podpisový záznam osoby zodpovednej za vedenie účtovníctva:	Podpisový záznam osoby zodpovednej za zostavenie účtovnej závierky:	Podpisový záznam člena štatutárneho orgánu účtovnej jednotky alebo fyzickej osoby, ktorá je účtovnou jednotkou:
0 6 . 0 3 . 2 0 1 4	<i>Ing. Jana Ondrejčková</i>	<i>Ing. Jana Ondrejčková</i>	<i>Ing. Pavel Rusko</i> <i>Joris Jendek</i>
Schválené dňa:			
. . 2 0	<i>[Signature]</i>	<i>[Signature]</i>	<i>[Signature]</i>

Záznamy daňového úradu

Miesto pre evidenčné číslo

Odtlačok prezentačnej pečiatky daňového úradu



## A. Poznámky o účtovnej jednotke

a. Obchodné meno: AQUASTAV a.s.,  
Sídlo spoločnosti: Račianska 30/A , 831 02 Bratislava  
Dátum založenia: 30.10.2002  
Dátum zápisu do obchodného registra: 06.12.2002  
IČO: 35 848 448  
DIČ: 2020239375

b. Hlavné činnosti spoločnosti:

- Inžinierska činnosť okrem vybraných činností v stavebníctve
- Kúpa tovaru za účelom jeho predaja konečnému spotrebiteľovi (maloobchod)
- Kúpa tovaru za účelom jeho predaja iným prevádzkovateľom živnosti (veľkoobchod)
- Poradenská činnosť v oblasti obchodu a služieb
- Sprostredkovateľská činnosť v oblasti obchodu , služieb a výroby
- Sprostredkovanie predaja, prenájmu a kúpy nehnuteľností (realitná činnosť)
- Reklamná a propagačná činnosť
- Prenájom hnutelných vecí
- Podnikanie v oblasti nakladania s odpadmi
- Uskutočňovanie stavieb a ich zmien

c. Priemerný počet zamestnancov účtovnej jednotky počas účtovného obdobia:

$1 - 34,09 + 2 - 32,30 + 3 - 32,48 + 4 - 32,00 + 5 - 30,09 + 6 - 29,85 + 7 - 29,00 + 8 - 28,00$   
 $+ 9 - 28,00 + 10 - 28,00 + 11 - 28,00 + 12 - 28,00 = 359,81 : 12 = 29,98$

(Rok 2012 : = 434,77 : 12 = 36,23)

Priemerný počet zamestnancov účtovnej jednotky ku dňu zostavenia účtovnej závierky: 28,00

Počet vedúcich zamestnancov: 2 – riaditelia - členovia predstavenstva

### 1. Informácie k časti A. písm. c) prílohy č. 3 o počte zamestnancov

Názov položky	Bežné účtovné obdobie	Bezprostredne predchádzajúce účtovné obdobie
Priemerný prepočítaný počet zamestnancov	29,98	36,23
Stav zamestnancov ku dňu, ku ktorému sa zostavuje účtovná závierka, z toho:	28,0	35,0
počet vedúcich zamestnancov	2,0	2,0

d. Spoločnosť nie je dcérskym podnikom a nie je ani neobmedzene ručiacim spoločníkom v žiadnej spoločnosti.

e. Právny dôvod pre zostavenie účtovnej závierky:

Dôvodom pre zostavenie účtovnej závierky k 31.12.2013 je riadna ročná účtovná závierka v zmysle par.17 zákona 431/2002 Z. z. O účtovníctve za účtovné obdobie od 1.1.2013 do 31.12.2013 za predpokladu ďalšieho pokračovania činnosti.

f. Schválenie účtovnej závierky za rok 2012 valným zhromaždením: 14.5.2013.

## B. Poznámky o členoch štatutárnych orgánov, dozorných orgánov a iných orgánov účtovnej jednotky

a. Mená a priezviská členov štatutárnych orgánov, dozorných orgánov a mená a priezviská alebo obchodné mená a názvy iných orgánov účtovnej jednotky.

Zoznam členov štatutárnych orgánov - predstavenstvo:

- Ing. Samuel Babjak – od 06.12.2002 – člen predstavenstva
- Ing. Pavol Karaba – od 06.12.2002 – člen predstavenstva
- Ing. Peter Mrvík – od 06.12.2002 – člen predstavenstva
- Ing. Pavel Rusko – od 26.04.2005 – člen predstavenstva
- Boris Jendek – od 01.04.2008 – člen predstavenstva

Dozorný orgán spoločnosti – dozorná rada:

- Ing. Darina Karabová - od 06.12.2002 - člen dozornej rady
- Ing. Ivana Mrvíková - od 26.04.2005 - člen dozornej rady
- Ing. Borislav Jendek - od 01.04.2008 - člen dozornej rady
- 

**V priebehu roka 2013 neboli v orgánoch účtovnej jednotky vykonané žiadne zmeny:**

b. Štruktúra akcionárov s uvedením absolútnej a relatívnej výšky ich podielu na základnom imaní účtovnej jednotky, ich podiel na hlasovacích právach:

Štruktúru akcionárov spoločnosti AQUASTAV, a.s. tvoria 2 právnické osoby a 3 fyzické osoby.

Tieto vlastnia rovnaký počet akcií v absolútnej aj relatívnej výške.

Majú rovnaký podiel na základnom imaní spoločnosti a rovnaký podiel na hlasovacích právach.

**V priebehu roka 2013 neboli v štruktúre akcionárov uskutočnené žiadne zmeny.**

**V priebehu roka 2012 boli v štruktúre akcionárov uskutočnené nasledovné zmeny:**

V zmysle znenia notárskej zápisnice 610/2012 Nz23646/2012 zo dňa 29.6.2012 o priebehu zasadania predstavenstva obchodnej spoločnosti AQUASTAV, a.s. bol udelený súhlas predstavenstva Spoločnosti v zmysle par.156 ods.9 zákona č.513/1991 Z. z. Obchodného zákonníka a Čl. VI. Prevod akcií bod.1 stanov Spoločnosti :

1. Na prevod akcií akcionára Ing. Samuela Babjaka  
narodeného: 9.8.1965, rodné číslo: 6508096155, bytom Bárdošová ul. 70870/43, 831 01 Bratislava,  
- všetky akcie na meno vydaných v listinnej podobe – 25 ks akcií série LP0000504044 s menovitou hodnotou jednej akcie 332,00 EUR,  
čísla akcií: A/001, A/002, A/003, A/004, A/005, A/006, A/007, A/008, A/009, A/010, A/011, A/012, A/013, A/014, A/015, A/016, A/017, A/018, A/019, A/020, A/041, A/042, A/043, A/044, A/045  
na nadobúdateľa obchodnú spoločnosť ENVIRON, a.s., so sídlom Budyšínska 36, 831 02 Bratislava  
IČO: 31 322 611 zapísaná v obchodnom registri Okresného súdu Bratislava I. oddiel Sa, vložka číslo 411/B za kúpnu cenu 8.300.EUR.

2. Na prevod akcií akcionára Ing. Petra Mrvíka ,  
narodeného: 21.9.1958, rodné číslo: 5809210561, bytom Macharova 5, 851 01 Bratislava,  
všetky akcie na meno vydaných v listinnej podobe – 25 ks akcií série LP0000504044 s menovitou hodnotou jednej akcie 332,00 EUR,  
čísla akcií: A/051, A/052, A/053, A/054, A/055, A/061, A/062, A/063, A/064, A/065, A/066, A/067, A/068, A/069, A/070, A/071, A/072, A/073, A/074, A/075, A/076, A/077, A/078, A/079, A/080  
na nadobúdateľa obchodnú spoločnosť eCare, spol. s r.o. so sídlom Šustekova 49, 851 04 Bratislava  
IČO: 35 789 107 zapísaná v obchodnom registri Okresného súdu Bratislava I. oddiel Sro, vložka číslo 21809/B za kúpnu cenu 8.300.EUR.

ďalšou zmenou bolo

3. Zrušenie označenia akcií v zozname akcionárov listinných akcií na meno v evidencii centrálného depozitára ČEM – LP0000504044 – ( číslo emisie listinných akcií) Centrálny depozitár vedie ďalej zoznam akcionárov listinných akcií na meno bez číselného označenia akcií.

**Na základe rozhodnutia predstavenstva spoločnosti zo dňa 4.12.2008 bolo schválené prepočítanie základného imania spoločnosti a to nasledovným spôsobom:**

Hodnota jednej akcie vo výške 10.000 Sk po prepočítaní konverzným kurzom 30,126 Sk/EUR bola vyčíslená na 331,9391 EUR a následne zaokrúhlená na 332 EUR. Rozdiel zo zaokrúhľovania po prepočte predstavuje sumu 229 Sk, čo je 7,60 EUR (41.500 EUR á 30,126 = 1.250.229 Sk – 1.250.000 Sk)

Po prepočítaní je základné imania akciovej spoločnosti v nasledovnej štruktúre:

Základné imanie účtovnej jednotky:	41.500 EUR
Splatený vklad:	41.500 EUR
Forma:	akcie na meno
Druh:	kmeňové
Podoba:	listinné
Menovitá hodnota akcie:	332 EUR
Počet akcií:	125

**Informácie k časti B. písm. b) prílohy č. 3 o štruktúre spoločníkov, akcionárov ku dňu, ku ktorému sa zostavuje účtovná závierka a o štruktúre spoločníkov, akcionárov do dňa jej zmeny vzniknutej v priebehu účtovného obdobia**

Tabuľka č. 1

Spoločník, akcionár <b>a</b>	Výška podielu na základnom imaní		Podiel na hlasovacích právach v % <b>d</b>	Iný podiel na ostatných položkách VI ako na ZI v % <b>e</b>
	absolútne <b>b</b>	v % <b>c</b>		
ENVIRON, a.s.	8 300,00	20,0	20,0	nie
Boris Jendek	8 300,00	20,0	20,0	nie
Ing. Pavol Karaba	8 300,00	20,0	20,0	nie
eCare, spol. s r.o.	8 300,00	20,0	20,0	nie
Ing. Pavel Rusko	8 300,00	20,0	20,0	nie
Spolu	41 500,00	100,0	100,0	

Tabuľka č. 2

Spoločník, akcionár do dňa zmeny v štruktúre spoločníkov, akcionárov		Výška podielu na základnom imaní		Podiel na hlasovacích právach v % <b>e</b>	Iný podiel na ostatných položkách VI ako na ZI v % <b>f</b>
Spoločník, akcionár <b>a</b>	Dátum zmeny <b>b</b>	absolútne <b>c</b>	V % <b>d</b>		
Ing. Samuel Babjak	29.6.2012	8 300,00	20,0	20,0	nie
Ing. Peter Mrvík	29.6.2012	8 300,00	20,0	20,0	nie
<b>Spolu</b>	<b>x</b>	<b>16.600,00</b>	<b>40,00</b>	<b>20,00</b>	

### C. Údaje o konsolidovanom celku

Účtovná jednotka nie je pre žiadnu konsolidujúcu účtovnú jednotku konsolidovanou účtovnou jednotkou

### D. Ďalšie informácie

Informácie:	Rozpracované v časti:
a./o použitých účtovných zásadách a účtovných metódach	<b>E</b>
b./o údajoch vykázaných na strane aktív súvahy	<b>F</b>
c./o údajoch vykázaných na strane pasív súvahy	<b>G</b>

d./o výnosoch	H
e./o nákladoch	I
f./o daniach z príjmov	J
g./o údajoch o podsúvahových účtoch	K
h./o iných aktívach a iných pasívach	L
i./o spriaznených osobách	M, N
j./o skutočnostiach, ktoré nastali medzi dňom, ku ktorému sa zostavuje účtovná závierka a dňom jej zostavenia	O
k./o prehľade zmien vlastného imania	P
l./o prehľade peňažných tokov	R,S

### E. Informácie o účtovných zásadách a účtovných metódach

E. a. Účtovná jednotka bude nepretržite pokračovať vo svojej činnosti.

E. b. Zmeny účtovných zásad a účtovných metód, s uvedením dôvodu ich uplatnenia a ich vplyvu na hodnotu majetku, záväzkov, vlastného imania a výsledku hospodárenia účtovnej jednotky.

Druh zmeny alebo metódy	Dôvod zmeny	Hodnota vplyvu na príslušnú položku bilancie
Zmena účtovania zákazkovej výroby z účtov 602 – Tržby z predaja služieb na účet 606 - Výnosy zo zákazky	Opatrenie MF 25822/2010-74, ktorým sa doplna opatrenie MF 23054/2002-92 o postupoch účtovania v podvojnóm účtovníctve	Zníženie obratu účtu 602 a zvýšenie obratov účtu 606 podľa zákazkovej výroby. Nemá dopad na výsledok hospodárenia.
Zmena účtovania spôsobu účtovania zákazkovej výroby metódou dokončenia stavby ale aj metódou nulového zisku, pri tých zákazkách, pri ktorých nie je možné presné vyčíslenie plánovaných výnosov a nákladov – kalkulácií.	Opatrenie MF 25822/2010-74, ktorým sa doplna opatrenie MF 23054/2002-92 o postupoch účtovania v podvojnóm účtovníctve	Zmena sa prejaví aj v zmene hospodárskeho výsledku účtovnej jednotky, nakoľko hospodársky výsledok zákazky bude vyčíslený a zahrnutý do hospodárskeho výsledku účtovnej jednotky až v roku jej ukončenia.

E. c. Spôsob ocenenia jednotlivých položiek majetku a záväzkov

- 1.), 2.), 3.) - účtovná jednotka neobstarávala v roku 2013 dlhodobý nehmotný majetok
- 4.) - dlhodobý hmotný majetok, ktorý účtovná jednotka obstarávala v roku 2013 kúpou bol ocenený obstarávacou cenou, vrátane nákladov, súvisiacich s obstaraním
- 5.), 6.) - účtovná jednotka neobstarávala v roku 2013 dlhodobý hmotný majetok vlastnou činnosťou ani iným spôsobom
- 7.) - účtovná jednotka neobstarávala v roku 2013 dlhodobý finančný majetok
- 8.) Zásoby obstarané kúpou – materiál na stavbách nezabudovaný k 31.12.
  - v obstarávacích cenách
  - Nakupované zásoby sú ocenené obstarávacou cenou na základe faktúry, resp. pokladničného bloku. Prvá cena obstarania je súčasne prvou cenou vyskladnenia.
  - Obstarávacia cena sa rovná cene obstarania, iné vedľajšie náklady súvisiace s obstaraním zásob firma neeviduje.
- 9.) Zásoby vytvorené vlastnou činnosťou – firma eviduje dokončenú a nedokončenú výrobu na stavbách, ktorú oceňuje vlastnými nákladmi.

#### A. Nedokončená výroba.

Nedokončená výroba, jej prírastky ako aj úbytky sú oceňované skutočnou výškou vlastných nákladov, podľa jednotlivých stavieb v nasledovnom členení:

1. Priame náklady v členení:

- priamy materiál - v členení na základný, pomocný (oleje, mazadlá, náradie) pohonné hmoty služobných vozidiel, ochranné pracovné pomôcky a pod.
- energie
- cestovné náhrady
- priame výkony služieb – doprava, výkony strojov, odborné skúšky
- poddodávky
- prenájom strojov
- nakupované práce
- mzdové náklady robotníkov - základné mzdy, odmeny,
- odvody do poisťných fondov
- ostatné priame náklady – poplatky, uloženie odpadu, iné služby

2. Nepriame náklady – režijné náklady

Nepriame náklady sú evidované počas roka v účtovníctve na strediskách za firmu ako celok nasledovne:

- **str.301 - réžia, ktorá zahŕňa nasledovné druhy nákladov**
- prevádzkový režijný materiál, náhradné diely, kancelárske potreby, drobné hmotné majetky
- opravy a údržba strojov a zariadení
- opravy a údržba referentských vozidiel, náhradné diely
- cestovné náhrady
- reprezentačné a dary
- režijné náklady na služby – telefón, internet, poštovné, servisné služby
- nájomné vrátane leasingových nákladov
- náhrady miezd robotníkov, odvody do poisťných fondov
- režijné mzdy THP a odmeny členov predstavenstva
- odvody do poisťných fondov z režijných miezd
- sociálne náklady na robotníkov – sociálny fond, stravné lístky, pracovné ochranné pomôcky
- poplatky a priame dane – cestná daň a poplatky - orgánom štátnej správy
- prevádzkové náklady firmy – pokuty, penále, zostatková cena predaného majetku
- škody spôsobené ostatným subjektom
- odpisy hmotného a nehmotného majetku
- škody na majetku
- finančné náklady firmy – poplatky bankám, úroky z čerpania úverov a leasingov, poisťné, kurzové straty
- mimoriadne náklady
- ostatné náklady súvisiace s réziou firmy

Rozúčtovanie režijných nákladov na jednotlivé stavby je vykonávané násobkom koeficienta a súčtu priamych miezd a poisťného robotníkov a nakupovaných stavebných prác na jednotlivé stavby . Výška koeficienta sa vypočíta ako podiel údajov, kde v čitateli je suma všetkých vynaložených režijných nákladov za firmu v priebehu roka a v menovateli je súčet všetkých priamych mzdových nákladov vrátane poisťného a nakupovaných prác na všetky stavby v danom roku.

Rozúčtovanie režijných nákladov v skutočnej výške na jednotlivé stavby je možné až na konci účtovného obdobia a o ich výške na jednotlivé stavby jednotka neúčtuje, sú rozúčtované len formou interného výkazu firmy. Firma účtuje len o tej časti režijných nákladov, ktoré tvoria súčasť nákladov na stavbu, ktorá nebola v priebehu účtovného obdobia ukončená a prechádza vo forme nedokončenej výroby do nasledujúceho účtovného obdobia, kde súčasťou nedokončenej výroby je aj príslušná časť režijných nákladov.

## B. Dokončená výroba

Rovnakým spôsobom oceňuje firma aj dokončenú výrobu.

10.) Firma neeviduje zásoby vytvárané iným spôsobom

11.) Zákazkovú výrobu oceňuje firma vlastnými nákladmi , t.j. priamymi a nepriamymi nákladmi na zákazku v zmysle bodu 9.

1. Ocenenie vykázaného majetku, pohľadávok a záväzkov zo zákazky pri metóde stupňa dokončenia zákazky:

a) ocenenie pohľadávok resp. záväzkov, vykázaných ako čistá hodnota zákazky sú určené v súvislosti so stanovením výnosov na základe fixnej ceny a metódy stupňa dokončenia, stupeň dokončenia je určený pomerom skutočne už vynaložených nákladov a rozpočtovaných zmluvných nákladov na zákazkovú výrobu,

b) záväzky a pohľadávky voči dodávateľom sú ocenené v menovitej hodnote

2. Ocenenie vykázaného majetku, pohľadávok a záväzkov zo zákazky pri metóde nulového zisku. zákazky:

a) ocenenie pohľadávok resp. záväzkov, vykázaných ako čistá hodnota zákazky na základe metódy nulového zisku sú určené v súvislosti so stanovením výnosov, pri čom výnosy sú určené výškou skutočne už vynaložených nákladov.

b) záväzky a pohľadávky voči dodávateľom sú ocenené v menovitej hodnote

12.) Pohľadávky

- pri ich vzniku sa oceňujú menovitou hodnotou, postúpené pohľadávky obstarávacou cenou bez nákladov súvisiacich s obstaraním +/- riziká, straty a znehodnotenia, ktoré sú známe ku dňu zostavenia účtovnej závierky – opravné položky, rezervy (postúpené pohľadávky a nedobytné pohľadávky)

13.) Krátkodobý finančný majetok – podnik oceňoval peňažné prostriedky a ceniny

- menovitou hodnotou, zníženie ich hodnoty sa vyjadruje opravnou položkou

14.) Časové rozlíšenie na strane aktív súvahy

- menovitou hodnotou vo výške skutočných nákladov a výnosov

15.) Záväzky vrátane rezerv, dlhopisov, pôžičiek a úverov

- menovitou hodnotou, podľa spôsobu vytvárania v zmysle zásad pre tvorbu rezerv, vo výške potrebnej na krytie známych rizík alebo strát z podnikania

16.) Časové rozlíšenie na strane pasív súvahy

- menovitá hodnota vo výške skutočných nákladov a výnosov

17.), 18.) – účtovná jednotka neobstarávala v roku 2013 deriváty, ani majetok a záväzky zabezpečené derivátmi

19.) Prenajatý majetok a majetok obstaraný na základe zmluvy o kúpe prenajatej veci

- majetok je ocenený obstarávacou cenou na základe faktúry a leasingovej zmluvy

20.) Majetok obstaraný v privatizácii – účtovná jednotka neeviduje

21.) Daň z príjmov splatná za bežné účtovné obdobie – menovitou hodnotou.

E. d.) Tvorba plánu odpisov plánu pre dlhodobý majetok, doba odpisovania, sadzby odpisov a metódy odpisovania pre účtovné odpisy

#### **Hľadisko účtovné:**

Plán odpisov plán obsahuje účtovné odpisy. Evidencia odpisov je vedená v zmysle platných predpisov o účtovníctve na kartách investičného majetku. V účtovníctve boli odpisy účtované mesačne, pre lepšie zobrazenie hospodárskeho výsledku v priebehu roka. Účtovné odpisy sú stanovené v súlade so zákonom o účtovníctve, nehmotný majetok do 5 rokov, hmotný podľa predpokladanej doby použitia a predpokladanej doby opotrebenia, pričom ich spôsob odpisovania bol prevzatý podľa daňových odpisov. Drobný hmotný majetok, ktorého obstarávacia cena je 1.700 EUR a menej a drobný nehmotný majetok, ktorého obstarávacia cena je 2.400 EUR a menej sa odpisuje jednorazovo do nákladov.

#### **Hľadisko daňové:**

Investičný majetok je odpisovaný zrýchlenou a rovnomernou metódou v zmysle par.27.a 28., zákona 595/2003 Z. z. O daniach z príjmov, (ďalej len ZDP) v znení neskorších predpisov. Pre rok 2009 a 2010 a rok 2011, 2012 a 2013 boli uplatnené rovnomerné daňové odpisy podľa ZDP. Doba odpisovania, ako aj sadzby odpisov zodpovedajú ustanoveniam uvedeného zákona.

Vzniknuté rozdiely sú evidované na kartách investičného majetku a v pláne odpisov.

E. e.) – Účtovnej jednotke nebola poskytnutá dotácia na obstaranie majetku.

E. f.) oprave významných chýb minulých účtovných období účtovanej v bežnom účtovnom období s uvedením sumy vplyvu na nerozdelený zisk minulých rokov alebo na neuhradenú stratu minulých rokov;

súčasne môže účtovná jednotka uviesť aj informácie o oprave nevýznamných chýb minulých účtovných období účtovanej v bežnom účtovnom období s uvedením sumy vplyvu na výsledok hospodárenia bežného účtovného obdobia- účtovná jednotka nemá obsahovú náplň.

## F. Informácie o údajoch vykázaných na strane aktív súvahy

F. a.) Informácie o dlhodobom nehmotnom, dlhodobom hmotnom a dlhodobom finančnom majetku za bežné účtovné obdobie

**2. Informácie k prílohe č. 3 časti F. písm. a) o dlhodobom nehmotnom majetku - účtovná jednotka nemá obsahovú náplň**

**3. Informácie k prílohe č.3 časti F. písm. c) o dlhodobom nehmotnom majetku – účtovná jednotka nemá obsahovú náplň**

v EUR (r. 012 až r. 021 súvahy)

<b>Prehľad o pohybe dlhodobého hmotného majetku</b>			
	<b>Obstarávacie ceny</b>		
	<b>Spolu</b>	<b>*</b>	<b>**</b>
<b>Stav k 1.1.2013</b>	<b>1 013 088,20</b>	<b>1 013 088,20</b>	<b>0,00</b>
Prírastok	50 555,68	50 555,68	0,00
Úbytok	52 552,46	52 552,46	0,00
Presun	0,00	0,00	0,00
<b>Stav k 31.12.2013</b>	<b>1 011 091,42</b>	<b>1 011 091,42</b>	<b>0,00</b>
<b>Oprávky, opravné položky</b>			
	<b>Spolu</b>	<b>*</b>	<b>**</b>
<b>Stav k 1.1.2013</b>	<b>948 908,20</b>	<b>948 908,20</b>	<b>0,00</b>
Prírastok	23 974,34	23 974,34	0,00
Úbytok	52 552,46	52 552,46	0,00
Presun	0,00	0,00	0,00
<b>Stav k 31.12.2013</b>	<b>920 330,08</b>	<b>920 330,08</b>	<b>0,00</b>
<b>Zostatkové ceny</b>			
	<b>Spolu</b>	<b>*</b>	<b>**</b>
<b>Stav k 1.1.2013</b>	<b>64 180,00</b>	<b>64 180,00</b>	<b>0,00</b>
Prírastok	50 555,68	50 555,68	0,00
Úbytok	23 974,34	23 974,34	0,00
Presun	0,00	0,00	0,00
<b>Stav k 31.12.2013</b>	<b>90 761,34</b>	<b>90 761,34</b>	<b>0,00</b>
<i>Obstaranie dlhodobého hmotného majetku</i>		50 555,68	
<i>Obstaranie dlhodobého hmotného majetku formou leasingov</i>		0,00	
<i>Nezaradený hmotný majetok – účet 042</i>		0,00	
<i>Presun dlhodobého hmotného majetku</i>		0,00	
<i>Poskytnuté preddavky na dlhodobý hmotný majetok</i>		0,00	
<b>Hmotný dlhodobý hmotný majetok spolu v obstarávacích cenách: Vrátane nezaradeného majetku ( 0,00 EUR)</b>		<b>1 101 091,42</b>	
<b>Hmotný dlhodobý hmotný majetok spolu v zostatkových cenách: Vrátane nezaradeného majetku ( 0,00 EUR)</b>		<b>90 761,34</b>	

\* stroje, prístroje a zariadenia vo vlastníctve firmy

\*\* leasing – stroje, prístroje a zariadenia z leasingových zmlúv

**Obstaranie nového dlhodobého majetku:**

V priebehu roka 2013 bol obstaraný dlhodobý hmotný majetok vlastný v celkovej obstarávacej hodnote 50 555,68 EUR.

Formou leasingu nebol v roku 2013 obstaraný žiadny majetok.

**Preradenie dlhodobého majetku:**

V roku 2013 nebola ukončená žiadna leasingová zmluva, žiadny majetok nebol preradený.

**Zmena odpisovania dlhodobého hmotného majetku z dôvodu zmeny zákona:**

Na základe zmeny zákona o dani z príjmu nebolo zmenené odpisovanie dlhodobého majetku.

**Odpredaj dlhodobého majetku:**

V priebehu roka 2013 bol odpredaný dlhodobý hmotný majetok

Fa.3004 – 07.02.2013–OA–CITROEN JUMPER BA 065 KG (30.9.2007/LZ11041998) – 450,00 EUR

Fa.3005 – 08.02.2013–NA–MERCEDES BENZ BA 135 FI (31.1.2006/13/ID) – 600,00 EUR

Fa.3057 – 07.11.2013–NA–PEUGEOT PARTNER BA 827 IB (16.5.2006/60431/FD) – 166,67 EUR

**Vyradenie dlhodobého hmotného majetku:**

V priebehu roka 2013 bol vyradený nasledovný majetok

V EUR

Majetok	Obstarávacia cena	Oprávky	Zostatková cena	Dôvod vyradenia
34/IK NA-MERCEDES BENZ – BA135FI	36 702,65	36 702,65	0,00	Fa.3005 – Predaj 8.2.2013- 600,00EUR
65/IK NA-OA CITROEN JUMPER – BA065KG	12 032,51	12 032,51	0,00	Fa.3004 – Predaj 7.2.2013- 450,00EUR
42/IK NA-PEUGEOT PARTNER BA827IB	3 817,30	3 817,30	0,00	Fa.3057 – Predaj 7.11.2013- 166,67EUR
<b>Predaj</b>	<b>52 552,46</b>	<b>52 552,46</b>	<b>0,00</b>	<b>Účet 541</b>
žiadny				
<b>Ukradnutý majetok</b>	<b>0,00</b>	<b>0,00</b>	<b>0,00</b>	<b>Škodová udalosť</b>
<b>Spolu:</b>	<b>52 552,46</b>	<b>52 552,46</b>	<b>0,00</b>	

**Novo zaradený dlhodobý hmotný majetok:**

Firma v roku 2013 neevidovala novo zaradený dlhodobý hmotný majetok do evidencie.

**Preddavky na dlhodobý hmotný majetok:**

K 31.12.2013 firma neeviduje preddavky na dlhodobý hmotný majetok.

**4. Informácie k prílohe č.3 časti F. písm. a) o dlhodobom hmotnom majetku**

Tabuľka č. 1

Dlhodobý hmotný majetok	Bežné účtovné obdobie								
	Pozemky	Stavby	Samostatné hnutelné veci a súbory hnutelných vecí	Pestovateľské celky trvalých porastov	Základné stádo a ťažné zvieratá	Ostatný DHM	Obstarávaný DHM	Poskytnuté preddavky na DHM	Spolu
a	b	c	d	e	f	g	h	i	j
Prvotné ocenenie									

Stav na začiatku účtovného obdobia			1 013 088,20						1 013 088,20
Prírastky			50 555,68						50 555,68
Úbytky			52 552,46						52 552,46
Presuny			0,00						0,00
Stav na konci účtovného obdobia			1 011 091,42						1 011 091,42
<b>Oprávky</b>									
Stav na začiatku účtovného obdobia			948 908,20						948 908,20
Prírastky			23 974,34						23 974,34
Úbytky			52 552,46						52 552,46
Stav na konci účtovného obdobia			920 330,08						920 330,08
<b>Opravné položky</b>									
Stav na začiatku účtovného obdobia									
Prírastky									
Úbytky									
Stav na konci účtovného obdobia									
<b>Zostatková hodnota</b>									
Stav na začiatku účtovného obdobia			64 180,00						64 180,00
Stav na konci účtovného obdobia			90 761,34						90 761,34

Tabuľka č. 2

Dlhodobý hmotný majetok	Bezprostredne predchádzajúce účtovné obdobie								
	Pozemky	Stavby	Samostatné hnutelné veci a súbory hnutelných vecí	Pestovateľské celky trvalých porastov	Základné stádo a ťažné zvieratá	Ostatný DHM	Obstarávaný DHM	Poskytnuté preddavky na DHM	Spolu
a	b	c	d	e	f	g	h	i	j
<b>Prvotné ocenenie</b>									
Stav na začiatku účtovného obdobia			1 040 805,61						1 040 805,61
Prírastky									
Úbytky			27 717,41						27 717,41
Presuny			8 660,77						8 660,77

Stav na konci účtovného obdobia			1 013 088,20						1 013 088,20
Oprávky									
Stav na začiatk u účtovného obdobia			948 161,13						948 161,13
Prírastky			28 464,48						28 464,48
Úbytky			27 717,41						27 717,41
Stav na konci účtovného obdobia			948 908,20						948 908,20
Opravné položky									
Stav na začiatk u účtovného obdobia									
Prírastky									
Úbytky									
Stav na konci účtovného obdobia									
Zostatková hodnota									
Stav na začiatk u účtovného obdobia			92 644,48						92 644,48
Stav na konci účtovného obdobia			64 180,00						64 180,00

Účtovná jednotka má uzavreté k 31.12.2013 poisťné zmluvy na poistenie dlhodobého hmotného majetku:

- Zákonné poistenie motorových vozidiel a strojov - poisťná flotila - GENERALI Slovensko poisťovňa, a.s. - celkom 28 kusov z toho 17 vozidiel a 9 strojov + 2 príviesné vozíky – suma poistenia - 3 301,10 EUR
- Havarijné poistenie všetkých strojov - 9 kusov – poisťná flotila – Allianz, Slovenská poisťovňa, a.s. Táto bola k 15.10.2013 vypovedaná.
- Havarijné poistenie – 4 kusov vozidiel – poisťovňa Allianz, a.s. – 3 512,87 EUR
- Havarijné sú poistené aj všetky vozidlá a stroje, na ktoré bol poskytnutý úver, formou úverových zmlúv – celkom 2 vozidlá – 12 splátok HP poistenie BA 511TU vo výške 207,12 EUR + 2 splátky BL023GH – 2 splátky 130,18 EUR.
- V roku 2010 bola uzatvorená zmluva na poistenie majetku – hnutelných vecí v Allianz, Slovenská poisťovňa, a.s. Táto bola k 15.10.2013 vypovedaná.
- K 15.10.2013 bola uzavretá nová zmluva v poisťovni Allianz, Slovenská poisťovňa, a.s.– s havarijným poistením strojov, drobného majetku a včítane poistenia proti krádeži, ktorá zlúčila poistenie strojov a poistenie drobných majetkov – náradia a kancelárskych strojov. Suma na poistenie strojov a náradia v roku 2013 bola 6.144,60 EUR.

Náklady za rok 2013 vynaložené na poistenie vozidiel a strojov predstavovali sumu 13 295,87 EUR.  
Náklady za rok 2012 vynaložené na poistenie vozidiel a strojov predstavovali sumu 15 653,19 EUR.

Účtovná jednotka mala v roku 2011 zriadené záložné právo na majetok :

1. V zmysle Zmluvy o zriadení záložného práva k hnutelnému majetku č. 81111201 (ďalej len "Zmluva") uzavretej dňa 02.11.2011 (slovom druhého novembra roku dvetisícjedenásť) medzi

spoločnosťou Tatra - Leasing, s.r.o., so sídlom Hodžovo námestie 3, 811 06 Bratislava, IČO: 31326552, ako záložným veriteľom na strane jednej (ďalej ako "záložný veriteľ") a spoločnosťou AQUASTAV, a.s., so sídlom Račianska 30/A, 831 02 Bratislava, IČO: 35848448, ako záložcom na strane druhej (ďalej ako "záložca"), a jej článku I. bod 1. Zmluvy, predmetom Zmluvy je zriadenie záložného práva k nasledovnej hnuiteľnej veci vo vlastníctve záložcu: Strojárstvo JCB 8030 ZTS, výrobné číslo: podľa preberacieho protokolu, rok výroby 2011, výbava: podľa preberacieho protokolu (ďalej aj ako "Predmet zabezpečenia") za účelom zabezpečenia a uspokojenia pohľadávok záložného veriteľa špecifikovaných v bode 4. článku I. Zmluvy.

Tento záväzok bol v roku 2012 ukončený – predmet záložného práva bol v mesiaci november 2012 splatený. Je potrebné vykonať výmaz záložného práva z registra notárov.

2. Účtovná jednotka má obmedzené právo nakladať s motorovým vozidlom ŠKODA ROOMSTER ŠPZ: BA 511TU, z dôvodu poskytnutia spotrebného úveru spoločnosťou ČSOB Leasing, a.s. kde bola uzavretá zmluva o zabezpečovacom prevode vlastníckeho práva, na predmet poskytnutého úveru.

3. Účtovná jednotka má obmedzené právo nakladať s motorovým vozidlom CITROEN JUMPY BL 023GH, z dôvodu poskytnutia spotrebného úveru spoločnosťou Tatra Leasing, a.s., kde bola uzavretá zmluva o zabezpečovacom prevode vlastníckeho práva na predmet poskytnutého úveru.

#### **5. Informácie k prílohe č. 3 časti F. písm. c) o dlhodobom hmotnom majetku**

<b>Dlhodobý hmotný majetok</b>	<b>Hodnota za bežné účtovné obdobie</b>
Dlhodobý hmotný majetok, na ktorý je zriadené záložné právo Stavebný stroj JCB 8030 ZTS	0,00 EUR
Dlhodobý hmotný majetok, pri ktorom má účtovná jednotka obmedzené právo s ním nakladať Vozidlo ŠKODA ROOMSTER BA 511 TU	6 391,67 EUR
Dlhodobý hmotný majetok, pri ktorom má účtovná jednotka obmedzené právo s ním nakladať Vozidlo CITROEN JUMPY BL023GH	15 315,00 EUR

F. d. až h.) účtovná jednotka nemá obsahovú náplň - účtovná jednotka neeviduje dlhodobý hmotný pri ktorom vlastnícke právo nadobudol veriteľ zmluvou o zabezpečovacom prevode práva, ale ktorý užíva účtovná jednotka na základe zmluvy o výpožičke, majetok, pri ktorom nebolo vlastnícke právo zapísané vkladom do katastra nehnuteľností do dňa, ku ktorému sa zostavuje účtovná závierka, pričom účtovná jednotka tento majetok užíva, majetok ktorým je goodwill a náklady na výskum a vývoj, účtovná jednotka nemá ani údaje ktoré sa účtujú na účte 097 – Opravná položka k nadobudnutému majetku.

#### **Nehmotný dlhodobý majetok:**

Účtovná jednotka neevidovala k 31.12.2013 dlhodobý nehmotný majetok.

F. body i.) až n.) – účtovná jednotka neeviduje žiadny finančný dlhodobý majetok

**6. Informácie k prílohe č.3 časti F. písm. j) o dlhodobom finančnom majetku – účtovná jednotka nemá obsahovú náplň**

**7. Informácie k prílohe č.3 časti F. písm. m) o dlhodobom finančnom majetku – účtovná jednotka nemá obsahovú náplň**

**8. Informácie k prílohe č.3 časti F. písm. i) o štruktúre dlhodobého finančného majetku – účtovná jednotka nemá obsahovú náplň**

**9. Informácie k prílohe č.3 časti F. písm. j) a l) o dlhových CP držaných do splatnosti – účtovná jednotka nemá obsahovú náplň**

**10. Informácie k prílohe č.3 časti F. písm. j) a l) o poskytnutých dlhodobých pôžičkách – účtovná jednotka nemá obsahovú náplň**

F. o.), p.) – Informácie o zásobách - účtovná jednotka neeviduje opravné položky k zásobám ani nemá obmedzené právo nakladania s nimi.

**11. Informácie k prílohe č. 3 časti F. písm. o) o opravných položkách k zásobám – účtovná jednotka nemá obsahovú náplň**

v EUR (r.032 až 039 súvahy)

Prehľad o pohybe zásob				
	Materiál	Nedokončená výroba	Opravné položky	Dokončená výroba
Stav k 1.1.2013	109,56	0,00	0,00	0,00
Prírastok	0,40	0,00	0,00	0,00
Úbytok	0,00	0,00	0,00	0,00
Presun	0,00	0,00	0,00	0,00
Stav k 31.12.2013	109,96	0,00	0,00	0,00

**12. Informácie k prílohe č.3 časti F. písm. p) o zásobách, na ktoré je zriadené záložné právo a o zásobách, pri ktorých má účtovná jednotka obmedzené právo s nimi nakladať – účtovná jednotka nemá obsahovú náplň**

**F. q.) Informácie o zákazkovej výrobe**

F.q.1.b.)

**Metóda určenia výnosov zo zákazkovej výroby**

Výnosy na zákazku, vykázané v bežnom účtovnom období sú účtované v závislosti od stupňa dokončenia prác na zákazke a ich prevzatia investorm na základe preberacieho protokolu.

Náklady na zákazku, vykázané v bežnom účtovnom období sú účtované podľa skutočných priamych nákladov a príslušnej čiastky režijných nákladov na zákazku.

Rozdiel týchto skutočných výnosov a nákladov v danom roku predstavuje zisk v danom roku.

F.q.1.c.)

**Metóda určenia stupňa dokončenia zákazkovej výroby**

**1. Metóda – dokončenia na základe preinvestovaných skutočných nákladov – nákladová metóda**

Účtovná jednotka firma nevytvára plánované kalkulácie k novým zákazkám, vytvára však rozpočet plánovaných cien na zákazku. Plánovaný zisk na zákazku je stanovený predpokladaným dosiahnutým ziskom v percentách, a to určením percenta dosiahnutého zisku k plánovaným nákladom na základe rozhodnutia vedenia účtovnej jednotky. Po stanovení plánovaného percenta dosiahnutia zisku na náklady sa vypočítajú absolútne čiastky plánovaných nákladov a plánovaných výnosov.

Metóda určenia výnosov zo zákazkovej výroby a stupňa dokončenia zákazkovej výroby sa určí nasledovne:

Stupeň dokončenia zákazkovej výroby je vypočítaný ako pomer skutočne vynaložených nákladov v danom účtovnom období k celkovým plánovaným nákladom na zákazku podľa rozpočtu. Týmto podielom sú vynásobené plánované výnosy.

Rozdiel medzi vypočítanými výnosmi (podľa stupňa dokončenia zákazky) a dosiahnutými skutočnými nákladmi predstavuje zisk, ktorý mal byť v účtovníctve vykázaný. O rozdiel medzi skutočne dosiahnutým ziskom a ziskom vypočítaným na základe údajov zo zákazkovej výroby je upravený hospodársky výsledok zo zákazky.

**2. Metóda – nulového zisku.**

V zmysle ustanovení § 30 ods. 5 – 10 Postupov účtovania postupuje účtovná jednotka nasledovne: Nakoľko výsledok zákazkovej výroby ku dňu, ku ktorému sa zostavuje účtovná závierka, sa nemôže spoľahlivo odhadnúť, účtujú sa zmluvné výnosy v sume vynaložených zmluvných nákladov v danom účtovnom období, pri ktorých je pravdepodobné, že budú preplatené (ďalej len „metóda nulového zisku“). Možnosť spoľahlivého odhadu výsledku zákazkovej výroby sa prehodnocuje vždy ku dňu, ku ktorému sa zostavuje účtovná závierka.

Ku dňu, ku ktorému sa zostavuje účtovná závierka, sa doúčtuje rozdiel medzi doteraz požadovanými platbami za plnenie na zákazkovej výrobe a hodnotou zákazkovej výroby podľa metódy stupňa

dokončenia alebo podľa metódy nulového zisku na účet 316 – Čistá hodnota zákazky s o súvzťažným zápisom na účet 606 – Výnosy zo zákazky.

### 3. Metóda – účtovania plánovanej straty na zákazku

**V zmysle ustanovení § 30 ods. 11-14 Postupov účtovania postupuje účtovná jednotka nasledovne:** Ak sa ku dňu, ku ktorému sa zostavuje účtovná závierka predpokladá, že zmluvné náklady prevýšia zmluvné výnosy, účtuje sa odhad očakávanej straty zo zákazkovej výroby ako rezerva na stratu zo zákazkovej výroby. Výška očakávanej straty je určená bez ohľadu na to, či sa začala práca na zákazkovej výrobe, na stupeň dokončenia zákazkovej výroby alebo na výšku ziskov, ktorých vznik sa očakáva z iných zmlúv, ku ktorým sa neprístupuje ako k jednej zákazkovej výrobe.

Očakávaná strata zo zákazkovej výroby môže byť identifikovaná, ak sa výsledok zo zákazkovej výroby môže spoľahlivo odhadnúť. Rezerva na stratu zo zákazkovej výroby sa účtuje na ľarchu osobitne vytvoreného analytického účtu k účtu 548 – Ostatné náklady na hospodársku činnosť so súvzťažným zápisom v prospech osobitne vytvoreného analytického účtu k účtu 316 – Čistá hodnota zákazky. V účtovnom období, v ktorom už nie je pravdepodobná strata zo zákazkovej výroby alebo je pravdepodobné zníženie straty zo zákazkovej výroby alebo zúčtovanie straty, sa účtuje na ľarchu účtu 316 – Čistá hodnota zákazky so súvzťažným zápisom v prospech účtu 548 – Ostatné náklady na hospodársku činnosť.

### 13. Informácie k prílohe č.3 časti F. písm. q) o zákazkovej výrobe a o zákazkovej výstavbe nehnuteľností určenej na predaj

Tabuľka č. 1

Názov položky a	Za bežné účtovné obdobie b	Za bezprostredne predchádzajúce účtovné obdobie c	Sumár od začiatku zákazkovej výroby až do konca bežného účtovného obdobia d
Výnosy zo zákazkovej výroby	6 231 685,54	1 578 749,53	
Náklady na zákazkovú výrobu	5 371 055,26	2 537 212,44	
Hrubý zisk / hrubá strata	860 630,28	- 958 462,65	

Tabuľka č. 2

Hodnota zákazkovej výroby a	Za bežné účtovné obdobie b	Sumár od začiatku zákazkovej výroby až do konca bežného účtovného obdobia c
Vyfakturované nároky za vykonanú prácu na zákazkovej výrobe	6 276 937,04	
Úprava nárokov podľa stupňa dokončenia alebo metódou nulového zisku	- 45 251,50	
Suma prijatých preddavkov	0,00	
Suma zadržanej platby	0,00	

### Zákazková výroba rok 2013 – prehľad

stavba	STR	výnosy	náklady	zisk/strata	réžia	čistý zisk/strata	ÚPRAVY 2013	Konečný výsledok	zákazková výroba
KAJERKA DUBRAVKA	120	-3 827,04		-3 827,04	0,00	-3 827,04		-3 827,04	-3 827,04
REGOJET-DUN STREDA	202	-7 155,73		-7 155,73	0,00	-7 155,73		-7 155,73	-7 155,73
OPOJ	207	65 065,24	57 986,69	7 078,55	4 275,08	2 803,47	-26 310,74	-23 507,27	38 754,50
ŠAŠTÍN	209	17 823,90	12 717,50	5 106,40	11 214,90	-6 108,50	-84 998,19	-91 106,69	-67 174,29
TRSTENÁ	210	287 285,76	278 182,79	9 102,97	0,00	9 102,97	-9 102,97	0,00	278 182,79
DOPRASTAV-SL LUPCA	214	567 851,58	557 810,97	10 040,61	0,00	10 040,61		10 040,61	567 851,58
COMBIN-MALACKY	215	2 896,90	1 483,52	1 413,38	1 048,05	365,33		365,33	2 896,90
MORAVSKY SVATY JAN	216	2 957 352,45	1 947 640,55	1 009 711,90	190 380,94	819 330,96	-6 883,22	812 447,74	2 950 469,23
<b>OBEC BERNOLAKOVO</b>	<b>302</b>	<b>1 828 246,77</b>	<b>1 497 397,81</b>	<b>330 848,96</b>	<b>212 058,11</b>	<b>118 790,85</b>	<b>-4 257,30</b>	<b>114 533,55</b>	<b>1 823 989,47</b>
DRIETOMA	305		41 985,71	-41 985,71	18 287,73	-60 273,44	60 273,44	0,00	60 273,44
<b>DOPRASTAV-BERNOLAKOVO</b>	<b>307</b>	<b>360 135,70</b>	<b>293 192,97</b>	<b>66 942,73</b>	<b>41 836,52</b>	<b>25 106,21</b>	<b>-2 659,23</b>	<b>22 446,98</b>	<b>357 476,47</b>
<b>VODOST-BERNOLAKOVO</b>	<b>306</b>	<b>133 553,96</b>	<b>108 728,68</b>	<b>24 825,28</b>	<b>15 417,05</b>	<b>9 408,23</b>	<b>-1 090,46</b>	<b>8 317,77</b>	<b>132 463,50</b>
LAKSARSKA NOVA VES	309	36 211,70	11 360,14	24 851,56	6 776,53	18 075,03		18 075,03	36 211,70
COV PETRZALKA	310	31 495,85	34 092,38	-2 596,53	27 180,64	-29 777,17	29 777,17	0,00	61 273,02
<b>celkom:</b>		<b>6 276 937,04</b>	<b>4 842 579,71</b>	<b>1 434 357,33</b>	<b>528 475,55</b>	<b>905 881,78</b>	<b>-45 251,50</b>	<b>860 630,28</b>	<b>6 231 685,54</b>

### Zákazková výroba rok 2012 - prehľad

stavba	STR	výnosy	náklady	réžia	čistý zisk/strata	ÚPRAVY 2011	Konečný výsledok	ÚPRAVY 2012	Konečný výsledok	zákazková výroba
OHL-BORSKY MIKULAS	103	191 907,47	38 876,40	0,00	153 031,07	-729 476,11	-576 445,04		-576 445,04	-537 568,64
PECNIANSKY LES	112	55 114,49	5 088,87	6 727,73	43 297,89	-47 588,95	-4 288,06		-4 288,06	7 530,54
BRVNŠTE	118	139 218,09	237 216,51	211 182,23	-309 180,65	-88 267,13	-397 447,78		-397 447,78	50 950,96
BRVNŠTE	118		-46 200,00		46 200,00		46 200,00		46 200,00	0,00
KAJERKA DUBRAVKA	120	53 081,91	48 940,23	31 687,30	-27 545,62	-28 290,74	-55 836,36		-55 836,36	24 791,17
REGOJET-DUN STREDA	202	204 895,57	175 906,46	12 063,53	16 925,58		16 925,58		16 925,58	204 895,57
OPOJ	207	212 764,43	164 116,60	74 958,57	-26 310,74		-26 310,74	26 310,74	0,00	239 075,17
MALACKY	208	102 385,10	63 136,65	31 364,38	7 884,07		7 884,07		7 884,07	102 385,10
ŠAŠTÍN	209	151 415,88	157 602,45	78 811,62	-84 998,19		-84 998,19	84 998,19	0,00	236 414,07
TRSTENÁ	210	809 560,89	788 619,79	42 387,14	-21 446,04		-21 446,04	21 446,04	0,00	831 006,93
DOPRASTAV-SL LUPCA	214	385 604,34	377 241,74	0,00	8 362,60		8 362,60		8 362,60	385 604,34
COMBIN-MALACKY	215	31 620,82	21 651,94	13 888,53	-3 919,65		-3 919,65		-3 919,65	31 620,82
MORAVSKY SVATY JAN	216		2 043,50	0,00	-2 043,50		-2 043,50	2 043,50	0,00	2 043,50
				0,00	0,00		0,00		0,00	0,00
<b>celkom:</b>		<b>2 337 568,99</b>	<b>2 034 241,14</b>	<b>503 071,04</b>	<b>-199 743,19</b>	<b>-893 617,93</b>	<b>-1 093 361,12</b>	<b>134 798,47</b>	<b>-958 562,65</b>	<b>1 578 749,53</b>

F. r.) Účtovná jednotka – neeviduje opravné položky k pohľadávkam

**14. Informácie k prílohe č. 3 časti F. písm. r) o vývoji opravnej položky k pohľadávkam – účtovná jednotka nemá obsahovú náplň.**

F. s.) Informácie o hodnote pohľadávok do lehoty splatnosti a po lehote splatnosti

v EUR (r. 040 až 054 súvahy)

Pohľadávky	Suma rok 2013 k 31.12.2013	Suma rok 2012 k 31.12.2012
Pohľadávky celkom – 311 10	977 558,41	980 465,80
Z obchodného styku splatné	850 513,05	870 708,78
Z toho po lehote splatnosti	127 045,36	109 757,02
Poskytnuté zálohy - 314	14 556,29	14 987,42
Ostatné pohľadávky - 315	251,87	4 048,53
Čistá hodnota zákazky – 316	89 546,97	134 798,47
<b>Celkom pohľadávky z obchodného styku</b>	<b>1 081 913,54</b>	<b>1 134 300,22</b>

Pohľadávka voči daňovému úradu	124 111,95	33 429,76
Daň z príjmu PO	0,00	33 373,80
Daň z pridanej hodnoty	123 689,07	0,00
Cestná daň	422,88	55,96
Pohľadávky voči zamestnancom	50,00	0,00
Ostatné pohľadávky	0,00	0,00
<b>Krátkodobé pohľadávky</b>	<b>1 206 075,49</b>	<b>1 167 729,98</b>
Dlhodobé pohľadávky	467 956,65	855 928,08
<b>Pohľadávky celkom</b>	<b>1 674 032,14</b>	<b>2 023 658,06</b>

#### 15. Informácie k prílohe č. 3 časti F. písm. s) o vekovej štruktúre pohľadávok

Tabuľka č. 1

Názov položky a	V lehote splatnosti b	Po lehote splatnosti c	Pohľadávky spolu d
<b>Dlhodobé pohľadávky</b>			
Pohľadávky z obchodného styku	467 956,65		467 956,65
Pohľadávky voči dcérskej účtovnej jednotke a materskej účtovnej jednotke			
Ostatné pohľadávky v rámci konsolidovaného celku			
Pohľadávky voči spoločníkom, členom a združeniu			
Iné pohľadávky			
<b>Dlhodobé pohľadávky spolu</b>	<b>467 956,65</b>		<b>467 956,65</b>
<b>Krátkodobé pohľadávky</b>			
Pohľadávky z obchodného styku	954 868,18	127 045,36	1 081 913,54
Pohľadávky voči dcérskej účtovnej jednotke a materskej účtovnej jednotke			
Ostatné pohľadávky v rámci konsolidovaného celku			
Pohľadávky voči spoločníkom, členom a združeniu			
Sociálne poistenie			
Daňové pohľadávky a dotácie	124 111,95		124 111,95
Iné pohľadávky	50,00		50,00
<b>Krátkodobé pohľadávky spolu</b>	<b>1 079 030,13</b>	<b>127 045,36</b>	<b>1 206 075,49</b>

F. t. u. )

Na pohľadávky účtovnej jednotky bola zriadená pod spisovou značkou 19879/2012 dňa 20.11.2012 Registrácia záložného práva na základe záložnej zmluvy alebo ktoré sa zriadilo zo zákona.

Veriteľom je Tatra banka, akciová spoločnosť, ICO: 00686930, Hodžovo námestie 3, 81106 Bratislava, Bratislava I, Slovenská republika. Pre účely tejto zmluvy sa Zabezpečovanou pohľadávkou rozumejú všetky nasledovné súčasné a budúce pohľadávky záložného veriteľa, spolu s príslušenstvom

Pohľadávky sú predmetom záložného práva ako zábezpeka Zmluvy o kontokorentnom úvere č. 1243/2004/NOV, v znení jej všetkých neskorších dodatkov, medzi záložným veriteľom a záložcom (ďalej tiež „dlžník“), na základe ktorej môžu byť po splnení dohodnutých podmienok poskytnuté dlžníkovi peňažné prostriedky až do výšky 600.000,- EUR, vrátane možných budúcich dodatkov k takej

zmluve, na základe ktorých môžu byť po splnení dohodnutých podmienok poskytnuté dlžníkovi peňažné prostriedky až do výšky najvyššej hodnoty istiny 1.000.000.- Eur.

Na pohľadávky účtovnej jednotky bola zriadená pod spisovou značkou 15398/2013 dňa 20.11.2013 Registrácia záložného práva na základe záložnej zmluvy alebo ktoré sa zriadilo zo zákona.

Veriteľom je Tatra banka, akciová spoločnosť, ICO: 00686930, Hodžovo námestie 3, 81106 Bratislava, Bratislava I, Slovenská republika. Pre účely tejto zmluvy sa Zabezpečenou pohľadávkou rozumejú všetky nasledovné súčasné a budúce pohľadávky záložného veriteľa, spolu s príslušenstvom

Pohľadávky sú predmetom záložného práva ako zábezpeka Zmluvy o kontokorentnom úvere č. 1243/2004/NOV, v znení jej všetkých neskorších dodatkov, medzi záložným veriteľom a záložcom (ďalej tiež „dlžník“), na základe ktorej môžu byť po splnení dohodnutých podmienok poskytnuté dlžníkovi peňažné prostriedky až do výšky 600.000,- EUR, vrátane možných budúcich dodatkov k takej zmluve, na základe ktorých môžu byť po splnení dohodnutých podmienok poskytnuté dlžníkovi peňažné prostriedky až do výšky najvyššej hodnoty istiny 1.500.000.- Eur.

K 31.12.2013 - Účtovná jednotka eviduje aj dlhodobé pohľadávky s obmedzením práva nakladania s nimi a to - zádržné zo zmlúv o dielo účtované na účet 311 20 ako dlhodobé pohľadávky – v celkovej výške 497 956,65 EUR.

**16. Informácie k prílohe č. 3 F. písm. t) a u) o pohľadávkach zabezpečených záložným právom alebo inou formou zabezpečenia**

Opis predmetu záložného práva	Bežné účtovné obdobie	
	Hodnota predmetu	Hodnota pohľadávky
Pohľadávky kryté záložným právom alebo inou formou zabezpečenia		
Hodnota pohľadávok, na ktoré sa zriadilo záložné právo	x	977 558,41
Hodnota pohľadávok, pri ktorých je obmedzené právo s nimi nakladať	x	497 956,65

F. v.) Účtovná jednotka nemá obsahovú náplň – neeviduje odloženú daňovú pohľadávku

F. w.) Informácie o významných položkách krátkodobého finančného majetku  
v EUR (r.055 až 060 súvahy)

Prehľad o pohybe finančného majetku						
	Peniaze		Bankové účty			Ceniny
	Pokladňa	Valuty	Bežné účty	Termínované vklady	Peniaze na ceste	Stravné lístky
<b>Stav k 1.1.2013</b>	<b>13 641,10</b>	<b>0,00</b>	<b>570,52</b>	<b>119,38</b>	<b>0,00</b>	<b>- 891,40</b>
Prírastok	132 305,60	0,00	7 672 982,96	800 394,76	930 938,17	20 506,30
Úbytok	120 942,61	0,00	6 769 523,22	74,99	930 938,17	19 614,90
<b>Stav k 31.12.2013</b>	<b>25 004,09</b>	<b>0,00</b>	<b>904 030,26</b>	<b>800 439,15</b>	<b>0,00</b>	<b>0,00</b>

**17. Informácie k prílohe č. 3 časti F. písm. w) o krátkodobom finančnom majetku**

Tabuľka č. 1

Názov položky	Bežné účtovné obdobie	Bezprostredne predchádzajúce účtovné obdobie
Pokladnica, ceniny	25 004,09	13 749,70
Bežné bankové účty	904 030,26	570,52
Bankové účty termínované	800 439,15	119,38

Peniaze na ceste	0,00	0,00
Spolu	1 729 473,50	13 439,60

F. x.) Účtovná jednotka neviduje opravnú položku ku krátkodobému finančnému majetku  
**18. Informácie k prílohe č. 3 časti F. písm. x) o vývoji opravnej položky ku krátkodobému finančnému majetku - účtovná jednotka nemá obsahovú náplň**

F. y.) Účtovná jednotka nemá krátkodobý finančný majetok pri ktorom má účtovná jednotka obmedzené právo s ním nakladať

**19. Informácie k prílohe č.3 časti F. písm. y) o krátkodobom finančnom majetku, na ktorý bolo zriadené záložné právo a o krátkodobom finančnom majetku, pri ktorom má účtovná jednotka obmedzené právo s ním nakladať - účtovná jednotka nemá obsahovú náplň**

F. za.) Účtovná jednotka oceňovala krátkodobý finančný majetok menovitou hodnotou. Oceňovanie nemalo vplyv na výsledok hospodárenia ani na výšku vlastného imania.

**20. Informácie k prílohe č. 3 časti F. písm. za) o ocenení krátkodobého finančného majetku, ku dňu ku ktorému sa zostavuje účtovná závierka reálnou hodnotou - účtovná jednotka nemá obsahovú náplň.**

F. zb.) Informácie o významných položkách časového rozlíšenia nákladov budúcich období a príjmov budúcich období

v EUR (r.061 až 064 súvahy)

<b>Položka časového rozlíšenia</b>	<b>Stav k 1.1.2013</b>	<b>Prírastok</b>	<b>Úbytok</b>	<b>Stav k 31.12.2013</b>
NBO – ostatné	1 374,75	2 376,43	1 254,35	2 496,83
NBO – poisťné zmluvy	5 033,78	2 994,14	4 861,14	3 166,78
NBO – zostatky PHM k 31.12.	708,97	675,69	708,97	675,69
<b>Náklady budúcich období 381</b>	<b>7 117,50</b>	<b>6 046,26</b>	<b>6 824,46</b>	<b>6 339,30</b>
PBO – ČR – zákazková výroba	0,00	0,00	0,00	0,00
<b>Príjmy budúcich období 385</b>	<b>0,00</b>	<b>0,00</b>	<b>0,00</b>	<b>0,00</b>
<b>Spolu časové rozlíšenie</b>	<b>0,00</b>	<b>0,00</b>	<b>0,00</b>	<b>0,00</b>

F. zc) Firma neprenajíma majetok formou finančného prenájmu.

**21. Informácie k prílohe č.3 časti F. písm. zc) o majetku prenájatom formou finančného prenájmu - účtovná jednotka nemá obsahovú náplň**

## G. Informácie o údajoch vykázaných na strane pasív súvahy

G. a.) Informácie o vlastnom imaní

v EUR (r.067 až 087 súvahy)

Základné imanie predstavuje 125 kmeňových, akcií na meno – v listinnej podobe v nominálnej hodnote 332 EUR, ktoré sú rozdelené medzi 5 akcionárov v rovnakom pomere 25 akcií v nominálnej hodnote 1 660 EUR, v celkovej nominálnej hodnote základného imania 41.500 EUR.

• Základné imanie firmy	41.500,00 EUR
Výška upísaného imania nezapísaného v obchodnom registri	0,00 EUR
• Vlastné imanie k 31.12.2004	109.173,75 EUR
• Vlastné imanie k 31.12.2005	726.923,65 EUR
• Vlastné imanie k 31.12.2006	1.022.744,46 EUR
• Vlastné imanie k 31.12.2007	1.582.185,03 EUR
• Vlastné imanie k 31.12.2008	1.518.034,97 EUR
• Vlastné imanie k 31.12.2009	1.462.344,82 EUR
• Vlastné imanie k 31.12.2010	1.661 759,05 EUR
• Vlastné imanie k 31.12.2011	1.518 214,06 EUR

- Vlastné imanie k 31.12.2012
- Vlastné imanie k 31.12.2013

591 755,58 EUR  
1 511 215,14 EUR

**22. Informácie k prílohe č. 3 časti G. písm. a) tretiemu bodu o rozdelení účtovného zisku alebo o vysporiadaní účtovnej straty**

Tabuľka č. 1

Názov položky	Bezprostredne predchádzajúce účtovné obdobie
<b>Účtovná strata</b>	<b>926 458,48</b>
<b>Vysporiadanie účtovnej straty</b>	Bežné účtovné obdobie
Zo zákonného rezervného fondu	
Zo štatutárnych a ostatných fondov	
Z nerozdeleného zisku minulých rokov	- 85 719,84
Úhrada straty spoločníkmi, členmi	
Prevod na účet neuhradenej straty minulých rokov	926 458,48
Iné	
<b>Spolu</b>	<b>840 738,64</b>

G. a. Zisk na akciu dosiahnutý za rok 2013 predstavuje 919 459,56 EUR / 125, teda 7 355,68 EUR a v pri prepočte na nominálnu hodnotu akcie je to 919 459,56 EUR/ 41 500 EUR = 22,15 EUR na 1EUR akcie.

G. b. Informácie o rezervách

v EUR ( r.089 až 093 súvahy)

Druh rezervy	Stav k 1.1. 2013	Tvorba rezerv	Zníženie čerpanie	Zrušenie/prečerpanie	Stav k 31.12. 2013	Poznámka
Rezerva na nevyčerpané dovolenky za rok 2012 čerpané v roku 2013	7 217,58	0,00	7 175,49	- 42,09	0,00	vyčerpané rezerva nebola plne vyčerpaná a k 31.12.boľa rozpustená
Rezerva na nevyfakturované dodávky (audítora a zverejnenie závierky rok 2012)	999,50	0,00	999,50	0,00	0,00	plne vyčerpaná v roku 2013
Rezerva na nevyčerpané dovolenky za rok 2013 čerpané v roku 2014	0,00	8 702,59	0,00	0,00	8 702,59	Bude čerpaná v roku 2014
Rezerva na nevyfakturované dodávky (audítora a zverejnenie závierky rok 2013)	0,00	999,50	0,00	0,00	999,50	Bude čerpaná v roku 2014
<b>Spolu rezervy</b>	<b>8 217,08</b>	<b>9 702,09</b>	<b>8 174,99</b>	<b>- 42,09</b>	<b>9 702,09</b>	

**23. Informácie k prílohe č.3 časti G. písm. b) o rezervách**

Tabuľka č. 1

Názov položky a	Bežné účtovné obdobie				
	Stav na začiatku účtovného obdobia b	Tvorba c	Použitie d	Zrušenie e	Stav na konci účtovného obdobia f
Dlhodobé rezervy, z toho:					
Krátkodobé rezervy, z toho:	<b>8 217,08</b>	<b>9 702,09</b>	<b>8 174,99</b>	<b>- 42,09</b>	<b>9 702,09</b>
Rezerva na nevyčerpané dovolenky za rok 2012 čerpané v roku 2013	7 217,58	0,00	7 175,49	- 42,09	0,00
Rezerva na nevyfakturované dodávky (auditor a zverejnenie závierky rok 2012)	999,50	0,00	999,50	0,00	0,00
Rezerva na nevyčerpané dovolenky za rok 2013 čerpané v roku 2014	0,00	8 702,59	0,00	0,00	8 702,59
Rezerva na nevyfakturované dodávky (auditor a zverejnenie závierky rok 2013)	0,00	999,50	0,00	0,00	999,50

Tabuľka č. 2

Názov položky a	Bezprostredne predchádzajúce účtovné obdobie				
	Stav na začiatku účtovného obdobia b	Tvorba c	Použitie d	Zrušenie e	Stav na konci účtovného obdobia f
Dlhodobé rezervy, z toho:					
Krátkodobé rezervy, z toho:	<b>21 848,42</b>	<b>8 217,08</b>	<b>21 555,13</b>	<b>- 293,29</b>	<b>8 217,08</b>
Rezerva na nevyčerpané dovolenky za rok 2011 čerpané v roku 2012	20 848,84	0,00	20 555,63	- 293,21	0,00
Rezerva na nevyfakturované dodávky (auditor a zverejnenie závierky rok 2011)	999,58	0,00	999,50	- 0,08	0,00
Rezerva na nevyčerpané dovolenky za rok 2012 čerpané v roku 2013	0,00	7 217,58	0,00	0,00	7 217,58
Rezerva na nevyfakturované dodávky (auditor a zverejnenie závierky rok 2012)	0,00	999,50	0,00	0,00	999,50

G. c., d.) Informácie o výške záväzkov do lehoty splatnosti a po lehote splatnosti

v EUR ( r.94 až 114 súvahy)

Záväzky celkom :	Stav k 31.12.2013	Stav k 31.12.2012
Záväzky voči dodávateľom Z obchodného styku – účet 321	<b>1 759 515,04</b>	<b>791 496,27</b>
Záväzky voči dodávateľom obchodného styku – účet 32110	1 728 574,54	764 744,48
Z toho: - do lehoty splatnosti	1 604 526,97	616 850,59

- po lehote splatnosti	124 047,57	147 893,89
Závazky voči zahraničným dodávateľom - 321 20	28 828,97	25 331,69
Závazky z platobných kariet – Slovnaft a.s.- 321 30	1 431,58	1 113,26
Závazky z platobných kariet – CCS s.r.o. – 321 40	290,32	150,68
Závazky z platobných kariet – OMV s.r.o. – 321 50	389,63	156,16
<b>Ostatné záväzky - účet 325</b>	<b>- 1 230,32</b>	<b>345,78</b>
- ostatné záväzky účet 325 10	0,00	0,00
- z nájomných zmlúv – účet 325 30	0,00	320,16
- z poisťných zmlúv - účet 325 40	- 1 230,32	0,00
- záväzky voči FO účet 325 50	0,00	0,00
- záväzky voči zamestnancom- zrážky- účet 325 60	0,00	25,62
<b>Nevyfakturované dodávky – účet 326</b>	<b>215,21</b>	<b>323,21</b>
<b>Závazky voči zamestnancom - účet 33x</b>	<b>24 358,55</b>	<b>27 865,58</b>
Závazky voči zamestnancom – účet 331	23 264,15	27 785,78
Závazky voči zamestnancom – účet 333	1 094,40	79,80
<b>Závazky voči poisťným fondom – účet 336</b>	<b>15 043,10</b>	<b>17 225,09</b>
<b>Závazky voči daňovému úradu – účet 341</b>	<b>3 559,80</b>	<b>14 739,61</b>
-daň z príjmu PO – účet 341	461,71	0,00
-daň z príjmu zo závislej činnosti – účet 342	3 098,09	3 419,17
-daň z pridanej hodnoty- účet 343	0,00	11 320,44
- cestná daň – 345	0,00	0,00
<b>Ostatné dane a poplatky – účet 345</b>	<b>0,00</b>	<b>0,00</b>
<b>Závazky voči akcionárom z rozdelenia zisku – účet 364</b>	<b>60 703,21</b>	<b>198 703,21</b>
<b>Ostatné záväzky voči spoločníkom a členom štatutárnych orgánov – účet 365</b>	<b>0,00</b>	<b>0,00</b>
<b>Iné záväzky - účet 379</b>	<b>0,00</b>	<b>0,00</b>
Závazky – vysporiadanie DPH 379 –A	0,00	0,00
Závazky –UNISTAV, s.r.o. – účty 379 –A	0,00	0,00
<b>Krátkodobé záväzky celkom:</b>	<b>1 862 164,59</b>	<b>1 050 698,75</b>
<b>Závazky zo sociálneho fondu - účet 472</b>	<b>511,28</b>	<b>396,99</b>
<b>Závazky voči spoločnostiam - úvery - účet 479</b>	<b>20 757,76</b>	<b>4 389,64</b>
<b>Závazky zo zádržného voči dodávateľom - 479 30</b>	<b>96 365,38</b>	<b>211 983,51</b>
<b>Dlhodobé záväzky celkom:</b>	<b>117 634,42</b>	<b>216 770,14</b>

#### 24. Informácie k prílohe č. 3 časti G. písm. c) a d) o záväzkoch

Názov položky	Bežné účtovné obdobie	Bezprostredne predchádzajúce účtovné obdobie
<b>Dlhodobé záväzky spolu</b>	117 634,42	216 770,14
Závazky so zostatkovou dobou splatnosti nad päť rokov		
Závazky so zostatkovou dobou splatnosti jeden rok až päť rokov	117 634,42	216 770,14
<b>Krátkodobé záväzky spolu</b>	1 862 164,59	1 050 698,75
Závazky so zostatkovou dobou splatnosti do jedného roka vrátane	1 738 117,02	902 804,86
Závazky po lehote splatnosti	124 047,57	147 893,89

G. e.) Účtovná jednotka neviduje záväzky zabezpečené záložným právom

G. f.) Účtovná jednotka neviduje odložené daňové záväzky

**25. Informácie k prílohe č.3 časti F. písm. v) a časti G. písm. f) o odloženej daňovej pohľadávke alebo o odloženom daňovom záväzku - účtovná jednotka nemá obsahovú náplň**

G. g.) Informácie o sociálnom fonde – údaje o tvorbe a použití fondu ukazuje nasledujúca tabuľka  
V EUR (r. 102 súvahy)

	V EUR
<b>Začiatkový stav fondu k 1.1.2013</b>	<b>396,99</b>
Tvorba fondu z povinného prídeltu za rok 2013 /par.3/ vo výške 0,06% Mzdové prostriedky : 295 320,63 EUR x 0,06% (1 771,92 EUR)	1 771,97
<b>Spolu tvorba sociálneho fondu</b>	<b>1 771,97</b>
Použitie fondu na závodné stravovanie a regeneráciu pracovnej sily (par.7) - 255 kusov stravných lístkov x á 0,24 EUR - hotelová akadémia	61,20
Použitie fondu na závodné stravovanie a regeneráciu pracovnej sily (par.7) – 5 652 kusov stravných lístkov x á 0,24 EUR –Vaša stravovacia	1 356,48
Použitie fondu na realizáciu podnikovej sociálnej politiky Nákup permanentky SND 10 –predstavení (10 sála -240,00)	240,00
<b>Spolu čerpanie sociálneho fondu</b>	<b>1 657,68</b>
<b>Konečný zostatok fondu k 31.12.2013</b>	<b>511,28</b>

**26. Informácie k prílohe č. 3 časti G. písm. g) o záväzkoch zo sociálneho fondu**

Názov položky	Bežné účtovné obdobie	Bezprostredne predchádzajúce účtovné obdobie
Začiatkový stav sociálneho fondu	396,99	110,26
Tvorba sociálneho fondu na ťarchu nákladov	1 771,97	2.169,93
Tvorba sociálneho fondu zo zisku		
Ostatná tvorba sociálneho fondu		0,00
Tvorba sociálneho fondu spolu	1 771,99	2 169,93
Čerpanie sociálneho fondu	1 657,68	1 883,20
Konečný zostatok sociálneho fondu	511,28	396,99

G. h.) Informácie o vydaných dlhopisoch – účtovná jednotka nemá obsahovú náplň

**27. Informácie k prílohe č. 3 časti G. písm. h) o vydaných dlhopisoch – účtovná jednotka nemá obsahovú náplň.**

G. i.) Informácie o bankových úveroch, pôžičkách a návratných finančných výpomociach  
V EUR (r. 112 až 115 súvahy)

Bankové úvery a výpomoci	Stav K 1.1.2013	Prírastok	Úbytok	Stav K 31.12.2012
Bežné bankové úvery	0,00	0,00	0,00	0,00
Kontokorentný bankový úver	241 063,17*	0,00	241 063,17	0,00
Blokovaný kontokorentný úver	0,00	28,08	28,08	0,00
<b>Bankové úvery spolu:</b>	<b>241 063,17</b>	<b>28,08</b>	<b>241 091,25</b>	<b>0,00</b>
ČSOB Leasing – spotrebný úver – Škoda Roomster BA 511TU	4 389,64	0,00	2 394,36	1 995,28

Tatra leasing – spotrebný úver ČITROEN JUMPY BL023GH	0,00	19 578,24	815,76	18 762,48
<b>Spotrebné úvery spolu:</b>	<b>4 389,64</b>	<b>19 578,24</b>	<b>3 210,12</b>	<b>20 757,76</b>
<b>Krátkodobé finančné výpomoci</b>	<b>0,00</b>	<b>0,00</b>	<b>0,00</b>	<b>0,00</b>
<b>Bankové úvery a výpomoci</b>	<b>245 452,81</b>	<b>19 606,32</b>	<b>244 301,37</b>	<b>20 757,76</b>

\* V súvahe v časti – bankové úvery je uvedený len zostatok kontokorentného úveru na bežnom účte.

### 1. Kontokorentný úver

Účtovná jednotka má otvorený v Tatra banke, a.s. kontokorentný úver, ktorý je prehodnocovaný a prispôsobovaný na základe skutočných výsledkov firmy a splnenia kritérií zo strany Tatra banky a.s. K 31.12.2013 je výška kontokorentného úveru 600.000 EUR z toho, časť A : maximálne 200.000 EUR na krytie zádržného z investorských zmlúv a časť B vo výške rozdielu medzi výškou úveru a časti A, maximálne do výšky 500.000 EUR na bežné prevádzkové výdavky firmy.

Časť A – úveru bola k 31.12.2013 čerpaná vo výške 24.730,95 EUR – ako zádržné k ukončeným akciám.

Prehľad bankových záruk					
Číslo záruky	Investor	Akcia	SUMA EUR	Ukončenie lehoty	Splatnosť
614.018	Metrostav SK a.s. Mlynské Nivy 68 824 77 Bratislava	Novostavba polyfunkčného objektu Staré grunty.	24 730,95	31.12.2014	31.12.2014
			24 730,95		

Časť B – je čerpaná na bežné prevádzkové výdavky. Prečerpanie kontokorentného úveru je úročené mesačne.

V roku 2013 zaplatila účtovná jednotka za prečerpanie kontokorentného úveru na úrokoch 5.422,34 EUR, v roku 2012 sumu 5.327,69 EUR, v roku 2011 sumu 12 783,08 EUR a v roku 2010 sumu 3 275,16 EUR.

Stav kontokorentného úveru k 31.12.2013 je + 903.459,74 EUR.

Kontokorentný úver v Tatra banke, a.s. je krytý 2 zábezpekami a to:

1. Zmluvou o použití zmenky zo dňa 20.11.2013.
2. Zmluvou o záložnom práve k pohľadávkam zo dňa 20.11.2013.

### 2. Blokovaný kontokorentný úver

V roku 2012 mala účtovná jednotka otvorený v Tatra banke, a.s. blokovaný kontokorentný úver, ktorý slúžil na prefinancovanie obdobia medzi vystavením faktúry odberateľovi a jej splatnosťou, ktorá je 90 dní. Týkala sa len prefinancovania akcie – Kanalizácia Borský Mikuláš a platnosť tejto zmluvy bola ukončená 31.7.2012.

Úver v roku 2013 nebol čerpaný, boli uhrádzané len poplatky za vedenie tohto účtu 18,80 EUR a príslušné úroky vo výške 0,16 EUR.

Stav čerpania blokovaného kontokorentného účtu k 31.12.2013 je 0 EUR, kontokorentný úver je zrušený.

### 3. Ostatné finančné výpomoci

V roku 2013 neboli v účtovnej jednotke evidované pôžičky od iných subjektov na bežné prevádzkové výdavky.

### 4. Spotrebné úvery

Účtovná jednotka eviduje k 31.12.2013 spotrebné úvery

1. ČSOB Leasing, a.s. – spotrebný úver – Škoda Roomster BA 511TU – výška úveru – 6.784,00 EUR

V roku 2013 bol tento úver splatený vo výške 2.394,36 EUR. Zostatok úveru k 31.12.2012 je 1.995,28 EUR. Úroky boli vo výške 367,95 EUR.

2. Tatra leasing, s.r.o. – spotrebný úver – Citroen JUMPER BL023GH – 19.578,24 EUR. V roku 2013 bol tento úver splatený vo výške 815,76 EUR. Zostatok úveru k 31.12.2013 je 18.762,48 EUR. Úroky boli vo výške 136,64 EUR.

**28. Informácie k prílohe č. 3 časti G. písm. i) o bankových úveroch, pôžičkách a krátkodobých finančných výpomociach**

Tabuľka č. 1

Názov položky a	Mena b	Úrok p. a. v % c	Dátum splatnosti d	Suma istiny v príslušnej mene za bežné účtovné obdobie e	Suma istiny v príslušnej mene za bezprostredne predchádzajúce účtovné obdobie f
Dlhodobé bankové úvery					
Krátkodobé bankové úvery					
Kontokorentný úver Tatra banka, a.s. Limit – 600.000 EUR	EUR	3mes.E URIBOR +3,8%	11/2014	600 000,00	0,00
Kontokorentný úver Tatra banka, a.s. Limit – 600.000 EUR	EUR	3mes.E URIBOR +2,75%	11/2013	0,00	600 000,00
Blokovaný kontokorentný úver Tatra banka, a.s.- limit 1.440.000 EUR	EUR	1mes.E URIBOR +2,95%	7/2012	0,00	1.440.000,00

Tabuľka č. 2

Názov položky a	Mena b	Úrok p. a. v % c	Dátum splatnosti d	Suma istiny v príslušnej mene za bežné účtovné obdobie e	Suma istiny v príslušnej mene za bezprostredne predchádzajúce účtovné obdobie f
Dlhodobé pôžičky					
ČSOB Leasing, a.s. – spotrebný úver – Škoda Roomster BA 511TU	EUR	13,53	10/2014	1 995,28	4 389,64
Tatra leasing, s.r.o. – spotrebný úver CITROEN JUMPY BL023GH	EUR	5,628	10/2017	18 762,48	0,00
Krátkodobé pôžičky					
Krátkodobé finančné výpomoci					

G. j.) Informácie o významných položkách časového rozlíšenia výdavkov budúcich období a výnosov budúcich období – účtovná jednotka nemá obsahovú náplň.

G. k., l.) Informácie o významných položkách derivátov – účtovná jednotka nemá obsahovú náplň

**29. Informácie k prílohe č. 3 časti G. písm. k) o významných položkách derivátov za bežné účtovné obdobie – účtovná jednotka nemá obsahovú náplň**

**30. Informácie k prílohe č. 3 časti G. písm. l) o položkách zabezpečených derivátmi – účtovná jednotka nemá obsahovú náplň**

G. m.) Informácia o majetku prenajatom formou finančného prenájmu

Posledný majetok prenajatý formou finančného prenájmu bol splatený v mesiaci 6/2012. Táto informácia slúži len pre naplnenie tabuľky č. 31 za minulé obdobie.

**31. Informácie k prílohe č. 3 časti G. písm. m) o majetku prenajatom formou finančného prenájmu**

Názov položky	Bežné účtovné obdobie			Bezprostredne predchádzajúce účtovné obdobie		
	Splatnosť			Splatnosť		
	do jedného roka vrátane	od jedného roka do piatich rokov vrátane	viac ako päť rokov	do jedného roka vrátane	od jedného roka do piatich rokov vrátane	viac ako päť rokov
a	b	c	d	e	f	g
Istina				1 146,70		
Finančný náklad				29,84		
Spolu				1 176,54		

**H. Informácie o výnosoch**

H. a.) Sumy tržieb za vlastné výkony a tovar s uvedením opisu a hodnoty tržieb podľa jednotlivých typov výrobkov a služieb účtovnej jednotky a hlavných oblastí jej odbytu

H. d.) Opis a suma ostatných významných položiek výnosov z hospodárskej činnosti

H. e.) Opis a suma významných položiek finančných výnosov a celková suma kurzových ziskov, osobitne sa uvádza hodnota kurzových ziskov účtovaná ku dňu, ku ktorému sa zostavuje účtovná závierka

H. f.) Suma položiek mimoriadnych výnosov týkajúcich sa bežného účtovného obdobia a ich opis a suma položiek mimoriadnych výnosov týkajúcich sa predchádzajúcich účtovných období a ich opis

H. g.) suma čistého obratu podľa § 19 ods. 1 písm. a) druhého bodu zákona, pričom osobitne sa uvádza suma a opis iných výnosov súvisiacich s bežnou činnosťou, ktorú účtovná jednotka vykonáva ako svoju bežnú prevádzkovú činnosť súvisiacu s predmetom podnikania a ktorá vplýva na schopnosť účtovnej jednotky generovať peňažné prostriedky a ekvivalenty peňažných prostriedkov v budúcnosti, napríklad úrokové výnosy, dividendy a výnosy z predaja finančného majetku.

Druh výnosu – opis	Rok 2013 EUR	Rok 2012 EUR	Index v %
Výnosy z zákaziek	6 231 685,54	1 578 749,53	394,72
Tržby -služby - stavebné práce	4 396,93	169 455,94	2,59
Tržby za služby – prenájom strojov	0,00		
Tržby za služby – ostatné služby	51 123,96	2 490,29	2 052,93
Zmena stavu nedokončenej výroby	0,00	0,00	
<b>Tržby za vlastné výkony a služby</b>	<b>6 287 206,43</b>	<b>1 750 695,76</b>	<b>359,13</b>
Zmena stavu dokončenej výroby	0	0	
Predaj HM	1 216,67	400,00	304,17
Predaj materiálu	1 801,58	11 989,43	15,03
Ostatné prevádzkové výnosy	6 111,25	7 696,92	79,40
Zúčtovanie ostatných rezerv	0,00	0,00	
<b>Spolu výnosy z hospodárskej činnosti</b>	<b>6 296 335,93</b>	<b>1 770 782,11</b>	<b>355,57</b>
Finančné výnosy – úroky z bežných účtov a termínovaných vkladov	935,57	2 691,27	34,76
Kurzové zisky	0	0	
Ostatné finančné výnosy	0	0	

<b>Spolu výnosy z finančnej činnosti</b>	935,57	2 691,27	<b>34,76</b>
<b>Spolu výnosy z prevádzkovej činnosti</b>	<b>6 297 271,50</b>	<b>1 773 473,38</b>	<b>355,08</b>
Mimoriadne výnosy	0	0	
<b>Výnosy celkom:</b>	<b>6 297 271,50</b>	<b>1 773 473,38</b>	<b>355,08</b>

H. b.) Zmeny stavu vnútroorganizačných zásob

**32. Informácie k prílohe č. 3 časti H. písm. b) o zmene stavu vnútroorganizačných zásob – účtovná jednotka nemá obsahovú náplň**

H. c.) Účtovná jednotka nemá obsahovú náplň pre aktiváciu nákladov

**33. Informácie k prílohe č.3 časti H. písm. g) 3 o čistom obrate**

Názov položky	Bežné účtovné obdobie	Bezprostredne predchádzajúce účtovné obdobie
Tržby za vlastné výrobky		
Tržby z predaja služieb	55 520,89	171 946,23
Tržby za tovar		
Výnosy zo zákazky	6 231 685,54	1 578 749,53
Výnosy z nehnuteľnosti na predaj		
Iné výnosy súvisiace s bežnou činnosťou		
Čistý obrat celkom	6 287 206,43	1 750 695,76

## I. Informácie o nákladoch

I. a.) Opis a suma významných položiek nákladov za poskytnuté služby

I. b.) Opis a suma významných položiek ostatných nákladov z hospodárskej činnosti

I. c.) Opis a suma významných položiek finančných nákladov a celková suma kurzových strát, osobitne sa uvádza suma kurzových strát účtovaná ku dňu, ku ktorému sa zostavuje účtovná závierka

I. d.) Opis a suma položiek mimoriadnych nákladov týkajúcich sa bežného účtovného obdobia a položiek mimoriadnych nákladov týkajúcich sa predchádzajúcich účtovných období

Druh nákladu – opis významných položiek	účet	Rok 2013 EUR	Rok 2012 EUR	Index v %
<b>Materiál</b>	<b>501 x</b>	<b>580 173,47</b>	<b>377 723,94</b>	<b>153,60</b>
<b>Z toho významné položky:</b>				
Základný stavebný materiál	5011x	437 007,06	207 375,76	210,73
Pomocný stavebný materiál	5012x	6 847,90	5 349,37	128,01
Pohonné hmoty - vozidlá	5015x	37 655,59	43 332,88	86,90
Pohonné hmoty - nákladné vozidlá	501x	14 404,60	18 738,60	76,87
Kancelárske potreby	5013x	1 439,60	1 177,81	122,23
Pracovné a ochranné pomôcky	5014x	3 688,61	742,66	496,68
Krátkodobý majetok a zhodnotenie do 1.700 EUR	5016x	17 116,57	14 252,49	120,10
Náhradné diely	5014x	14 980,92	12 893,36	116,19
Spotrebný mat. vozidlá- oleje, mazadlá	5014x	3 512,32	3 465,70	101,35
PHM – stroje	5014x	43 520,30	70 395,31	61,82
Energie	<b>502 x</b>	<b>0,00</b>	<b>506,28</b>	<b>0,00</b>
<b>Služby</b>	<b>51x</b>	<b>4 215 738,96</b>	<b>1 639 666,58</b>	<b>257,11</b>

<b>Z toho významné položky</b>				
Opravy a údržba	511	69 623,07	54 295,44	<b>128,23</b>
Cestovné, ubytovanie	512	914,00	14 812,78	<b>6,17</b>
Občerstvenie	513	3 354,45	4 257,62	<b>78,79</b>
Doprava	51810	7 214,07	85 598,31	<b>8,43</b>
Subdodávky - dodávky prác s materiálom	51820	3 851 262,00	1 261 972,96	<b>305,18</b>
Inžinierske služby	51830	81 969,66	74 630,88	<b>109,83</b>
Nájom mechanizmov	5184x	659,45	10 292,15	<b>6,41</b>
Nájom priestory	5184x	29 475,77	22 767,08	<b>129,47</b>
Výkony strojov	51850	20 255,82	7 347,42	<b>275,69</b>
Nakupované práce	51860	43 770,90	54 022,23	<b>81,02</b>
Mobilné telefóny, telefóny, internet	51870	6 738,15	7 488,57	<b>89,98</b>
Skládkovanie odpadov	51880	45 620,32	10 216,47	<b>446,54</b>
Ostatné služby	51890	54 881,30	31 964,67	<b>171,69</b>
<b>Spolu mzdové náklady</b>	<b>52x</b>	<b>514 458,09</b>	<b>644 722,59</b>	<b>79,80</b>
<b>Z toho významné položky</b>				
Mzdové náklady zamestnancov	521	363 194,94	457 534,25	<b>79,38</b>
Odmeny štatutárov	523	7 968,00	10 956,00	<b>72,73</b>
Zákonné sociálne poistenie zamestnancov	524	129 230,66	159 195,88	<b>81,18</b>
Ostatné sociálne náklady	527	14 064,49	17 036,46	<b>82,56</b>
<b>Spolu poplatky a dane</b>	<b>53x</b>	<b>12 966,46</b>	<b>10 886,88</b>	<b>119,10</b>
<b>Zostatková cena DM</b>	<b>541</b>	<b>0,00</b>	<b>182,04</b>	<b>0,00</b>
<b>Predaný materiál</b>	<b>542</b>	<b>1 639,00</b>	<b>13 489,28</b>	<b>12,15</b>
Dary	543	541,60	236,97	<b>228,55</b>
Zmluvné pokuty a penále	544	0,00	0,00	
Pokuty a penále	545	0,00	0,00	
Odpis pohľadávky	546	0,00	0,00	
Ostatné prevádzkové náklady	548	18 439,24	19 551,41	<b>94,31</b>
Tvorba - zúčtovanie rezervy na stratu	548	0,00	-46 200,00	<b>0,00</b>
Škody na majetku	549	0,00	1 276,33	<b>0,00</b>
<b>Spolu prevádzkové náklady</b>	<b>54x</b>	<b>18 980,84</b>	<b>-25 135,29</b>	<b>-75,51</b>
<b>Odpisy</b>	<b>551</b>	<b>23 974,34</b>	<b>28 282,55</b>	<b>84,77</b>
<b>Spolu náklady z hospodárskej činnosti</b>	<b>5</b>	<b>5 367 931,16</b>	<b>2 690 324,85</b>	<b>199,53</b>
Platené úroky	562	5 926,63	5 956,24	<b>99,50</b>
Kurzové straty	563	0,00	0,00	
Náklady z peňažného styku	56810	3 413,68	3 649,62	<b>93,54</b>
<b>Spolu finančné náklady</b>	<b>56x</b>	<b>9 340,31</b>	<b>9 605,86</b>	<b>97,24</b>
Ostatné mimoriadne náklady	588xx	0,00	0,00	
<b>Spolu mimoriadne náklady</b>	<b>58x</b>	<b>0,00</b>	<b>0,00</b>	
<b>Spolu náklady</b>	<b>5</b>	<b>5 377 271,47</b>	<b>2 699 930,71</b>	<b>199,16</b>

I. e.) Opis a suma celkových položiek nákladov na overenie individuálnej účtovnej závierky auditorom alebo auditorskou spoločnosťou, iné uisťovacie služby, daňové poradenstvo a iné súvisiace služby poskytnuté týmto auditorom alebo auditorskou spoločnosťou.

V roku 2013 vynaložila účtovná jednotka na auditorské služby sumu 2.700,00 EUR bez DPH, včítane overenia účtovníctva, účtovnej závierky a overenia výročnej správy, v roku 2012 tieto náklady predstavovali sumu 2.700,00 EUR.

**34. Informácie k prílohe č. 3 časti I. o nákladoch voči audítorovi, audítorskej spoločnosti**

Názov položky	Bežné účtovné obdobie	Bezprostredne predchádzajúce účtovné obdobie
Náklady za poskytnuté služby, z toho:	4 215 738,96	1 639 666,58
Náklady voči audítorovi, audítorskej spoločnosti, z toho:	2 700,00	2 700,00
náklady za overenie individuálnej účtovnej závierky	2 700,00	2 700,00
iné uisťovacie audítorské služby		
súvisiace audítorské služby		
daňové poradenstvo		
ostatné neaudítorské služby		
Ostatné významné položky nákladov za poskytnuté služby, z toho:		
Ostatné významné položky nákladov z hospodárskej činnosti, z toho:	33 586,30	- 577,09
<b>Materiál</b>	580 173,47	378 230,22
<b>Spolu mzdové náklady</b>	514 458,09	644 722,59
<b>Odpisy</b>	23 974,34	28 282,55
Finančné náklady, z toho:	9 340,31	9 605,86
Kurzové straty, z toho:		
kurzové straty ku dňu, ku ktorému sa zostavuje účtovná závierka		
Ostatné významné položky finančných nákladov, z toho:		
Platené úroky	5 926,63	5 956,24
Poplatky banka	3 413,68	3 649,62
Poistenie majetku	13 295,87	15 653,19
Mimoriadne náklady, z toho:		

**J. Informácie o daniach z príjmov**

J. a. až g.) Účtovná jednotka neúčtuje o odloženej dani z príjmov, odložených daňových záväzkoch a pohľadávkach - účtovná jednotka nemá obsahovú náplň.

Za rok 2013 účtovná jednotka vykázala hospodársky výsledok – zisk 920 000,03 EUR.

Daňový základ za rok 2013 predstavoval sumu 920 000,03 EUR + pripočítateľné položky vo výške 37.586,52 EUR – odpočítateľné položky vo výške 414,82 EUR = 957 171,73 EUR. Odpočítateľná daňová strata predstavovala sumu 955 164,28 EUR. Daň z príjmu Po predstavuje sumu 461,71 EUR. Čistý disponibilný zisk 920.000,03 EUR – 461,71 EUR (daň z príjmu PO za rok 2013) – 78,76 EUR (daň PO za rok 2013 - zrážková) = 919 459,56 EUR.

V roku 2013 bola zmena sadzby dane z príjmu PO a to zo 19% na 23%.

Za rok 2012 účtovná jednotka vykázala hospodársky výsledok – stratu 926 457,33 EUR.

Daňový základ za rok 2012 predstavoval sumu 0,00 EUR. Daňová strata predstavovala sumu 955 164,28 EUR. Čistý disponibilný zisk - strata predstavuje sumu - 926 457,33 - 1,15 EUR (daň PO za rok 2012 - zrážková) = 926 458,48 EUR.

**35. Informácie k prílohe č. 3 časti J. písm. a) až e) o daniach z príjmov - účtovná jednotka nemá obsahovú náplň**

**36. Informácie k prílohe č. 3 časti J. písm. f) a g) o daniach z príjmov**

Názov položky a	Bežné účtovné obdobie			Bezprostredne predchádzajúce účtovné obdobie		
	Základ dane b	Daň c	Daň v % d	Základ dane e	Daň f	Daň v % g
Výsledok hospodárenia pred zdanením, z toho:	920 000,03	x	x	-926 457,33	x	x
teoretická daň	x	211 600,00	23	x	-176 026,89	19
Daňovo neuznané náklady	37 586,52	+ 8 644,90	23	18 797,20	+3 571,47	19
Výnosy nepodliehajúce dani	414,82	95,41	23	47 504,15	-9 025,79	19
Umorenie daňovej straty	- 955 164,28	- 219 687,78	23	0,00	0,00	19
Zmena sadzby dane			23			19
Iné						
Spolu	2 007,75	461,78	23	-955 164,28	- 181 481,21	19
Splatná daň z príjmov	x	0,00	23	x	0,00	19
Odložená daň z príjmov	x	0,00	23	x	0,00	19
Celková daň z príjmov	x	0,00	23	x	0,00	19

**K. Informácie o údajoch na podsúvahových účtoch**

– účtovná jednotka neúčtuje na podsúvahových účtoch - informácie o záväzkoch z leasingu ,  
podrobnejšie členenie je v bode G. m.)

**L. Informácie o iných aktívach a iných pasívach**

- L. a.) Účtovná jednotka neviduje podmienené záväzky
- L. b.) Účtovná jednotka neviduje podmienené záväzky voči spriazneným osobám.
- L. c.) Účtovná jednotka neviduje podmienený majetok.

**M. Informácie o príjmoch a výhodách členov štatutárnych orgánov, dozorných orgánov a iných orgánov účtovnej jednotky.**

**Odmeny členov predstavenstva:**

V roku 2013 boli členom predstavenstva vyplatené odmeny vo výške 7.968,00 EUR, pre porovnanie v roku 2012 to bolo 10.956,00 EUR.

K 31.12.2013 spoločnosť eviduje záväzky voči členom štatutárnych orgánov, dozorných orgánov a iných orgánov spoločnosti vo výške nevyplatených odmien za mesiace október – december 2013 vo výške 1 992,00 EUR.

## **N. Informácie o ekonomických vzťahoch účtovnej jednotky a spriaznených osôb**

N. a až d.)

Účtovná jednotka v roku 2013 má uzatvorenú zmluvu o prenájme kancelárskych priestorov od akcionára a člena predstavenstva vo výške 1.100,00 EUR mesačne, a tiež nájomnú zmluvu na prenájom skladových priestorov od dvoch akcionárov a členov predstavenstva vo výške 2 á 256,00 EUR štvrtročne t.j. 2.048 EUR ročne.

### **Informácie k časti N. prílohy č. 3 o ekonomických vzťahoch medzi účtovnou jednotkou a spriaznenými osobami**

Spriaznená osoba	Kód druhu obchodu	Hodnotové vyjadrenie obchodu	
		Bežné účtovné obdobie	Bezprostredne predchádzajúce účtovné obdobie
a	b	c	d
Platby nájomného – kancelárie	03	13 200,00	13 249,84
Platba nájomného - sklad	03	2 048,00	2 048,00

## **O. Informácie o skutočnostiach, ktoré nastali po dni, ku ktorému sa zostavuje účtovná závierka do dňa zostavenia účtovnej závierky**

O. a. až j.) Účtovná jednotka nemá obsahovú náplň

## **P. Prehľad zmien vlastného imania – stav na začiatku bežného obdobia, zvýšenie alebo zníženie počas bežného účtovného obdobia a stav na konci bežného účtovného obdobia a dôvody zmien.**

P. a. až n.)

### **Bežné účtovné obdobie**

Uvedená tabuľka ukazuje zmenu vlastného imania zo sumy + 591 755,58 EUR na sumu + 1 511 215,14 EUR.

RVZ – dňa 14.5.2013 schválilo účtovnú závierku za rok 2012. Vlastné imanie spoločnosti predstavuje k 31.12.2012 sumu 591 755,58 EUR, z toho výška nerozdelených ziskov za roky 2004 – 2011 výšku 1 360 521,38 EUR, spolu nerozdelený zisk 434 062,90 EUR.

Valné zhromaždenie schválilo nasledovný postup.

1. Preúčtovanie hospodárskeho výsledku – straty na účet 429 – Nerozdelené straty z minulých rokov – ako zníženie vlastného imania.
2. Časť straty vo výške 29 850,60 EUR umoriť zo zisku za rok 2003 vo výške 29 850,60 EUR.
3. Časť straty umoriť zo zisku za rok 2011 vo výške 55 869,24 EUR.
4. Zostávajúca časť straty bude umorená v nasledujúcich rokoch podľa výsledkov hospodárenia.

Pre rok 2013 nebolo akcionárom v roku schválené vyplatenie dividend.

Za rok 2013 účtovná jednotka vykázala hospodársky výsledok – zisk 920 000,03 EUR.

Daňový základ za rok 2013 predstavoval sumu 920 000,03 EUR + pripočítateľné položky vo výške 37.586,52 EUR – odpočítateľné položky vo výške 414,82 EUR = 957 171,73 EUR.

Odpočítateľná daňová strata predstavovala sumu 955 164,28 EUR.

Daň z príjmu PO za rok 2013 predstavuje sumu 461,71 EUR.

Čistý disponibilný zisk 920.000,03 EUR – 461,71 EUR (daň z príjmu PO za rok 2013) – 78,76 EUR (daň PO za rok 2013 - zrážková) = 919 459,56 EUR.

Nárast vlastného imania je nasledovný 591 755,58 EUR – 919.459,56 EUR = 1.511.215,14 EUR.

### Predchádzajúce účtovné obdobie

Uvedená tabuľka ukazuje zmenu vlastného imania zo sumy + 1.518 214,06 EUR, na sumu 591 755,58 EUR.

RVZ – dňa 11.5.2012 schválilo účtovnú závierku za rok 2011 a schválilo preúčtovanie zisku vo výške 55 869,24 EUR rok 2011 na účet nerozdeleného zisku za rok 2011 - ako zvýšenie vlastného imania až do nasledujúceho rozhodnutia o jeho použití. Na základe rozhodnutia valného zhromaždenia nebolo akcionárom v roku 2012 schválené vyplatenie žiadnych dividend.

Za rok 2012 účtovná jednotka vykázala hospodársky výsledok – stratu 926 457,33 EUR po úprave o pripočítateľné položky k daňovému základu vo výške 18.797,20 EUR a odpočítateľné položky vo výške 47 504,15 EUR predstavuje daňová strata sumu 955 164,28 EUR.

Daňový základ za rok 2012 predstavoval sumu 0,00 EUR.

Čistý disponibilný zisk - strata predstavuje sumu - 926 457,33 - 1,15 EUR (daň PO za rok 2012 - zrážková) = 926 458,48 EUR.

Pokles vlastného imania je nasledovný 1.518 214,06 EUR – 926 458,48 EUR = 1 591 755,58 EUR.

### 37. Informácie k prílohe č. 3 časti P. o zmenách vlastného imania

Tabuľka č. 1

Položka vlastného imania  a	Bežné účtovné obdobie 2013				
	Stav na začiatku účtovného obdobia  b	Prírastky  c	Úbytky  d	Presuny  e	Stav na konci účtovného obdobia  f
Základné imanie	41 500,00				41 500,00
Vlastné akcie a vlastné obchodné podiely					
Zmena základného imania					
Pohľadávky za upísané vlastné imanie					
Emisné ážio	107 892,68				107 892,68
Ostatné kapitálové fondy					
Zákonný rezervný fond (nedeliteľný fond) z kapitálových vkladov					
Oceňovacie rozdiely z precenenia majetku a záväzkov					
Oceňovacie rozdiely z kapitálových účastí					
Oceňovacie rozdiely z precenenia pri zlúčení, splynutí a rozdelení					
Zákonný rezervný fond	8 300,00				8 300,00
Nedeliteľný fond					
Štatutárne fondy a ostatné fondy					
Nerozdelený zisk minulých rokov 2003	29 850,60		- 29 850,60		0,00
Nerozdelený zisk minulých rokov 2005	70 850,43				70 850,43

Nerozdelený zisk minulých rokov 2007	881 105,61				881 105,61
Nerozdelený zisk minulých rokov 2008	179 379,75				179 379,75
Nerozdelený zisk minulých rokov 2009	143 465,75				143 465,75
Nerozdelený zisk minulých rokov 2010	0,00				0,00
Nerozdelený zisk minulých rokov 2011	55 869,24		- 55 869,24		0,00
Neuhradená strata minulých rokov 2013		- 926 458,48	+ 85 719,84		- 840 738,64
Výsledok hospodárenia bežného účtovného obdobia	-926 458,48	919 459,56	+ 926 458,48		919 459,56
Vyplatené dividendy					
Ostatné položky vlastného imania					
Účet 491 - Vlastné imanie fyzickej osoby - podnikateľa					
SPOLU	591 755,58	- 6 998,92	+ 926 458,48		1 511 215,14

Tabuľka č. 2

Položka vlastného imania	Bezprostredne predchádzajúce účtovné obdobie 2012				
	Stav na začiatku účtovného obdobia	Prírastky	Úbytky	Presuny	Stav na konci účtovného obdobia
a	b	c	d	e	f
Základné imanie	41 500,00				41 500,00
Vlastné akcie a vlastné obchodné podiely					
Zmena základného imania					
Pohľadávky za upísané vlastné imanie					
Emisné ážio	107 892,68				107 892,68
Ostatné kapitálové fondy					
Zákonný rezervný fond (nedeliteľný fond) z kapitálových vkladov					
Oceňovacie rozdiely z precenenia majetku a záväzkov					
Oceňovacie rozdiely z kapitálových účastí					
Oceňovacie rozdiely z precenenia pri zlúčení, splynutí a rozdelení					
Zákonný rezervný fond	8 300,00				8 300,00
Nedeliteľný fond					
Štatutárne fondy a ostatné fondy					

Nerozdelený zisk minulých rokov 2003	29 850,60				29 850,60
Nerozdelený zisk minulých rokov 2005	70 850,43				70 850,43
Nerozdelený zisk minulých rokov 2007	881 105,61				881 105,61
Nerozdelený zisk minulých rokov 2008	179 379,75				179 379,75
Nerozdelený zisk minulých rokov 2009	143 465,75				143 465,75
Nerozdelený zisk minulých rokov 2010					0,00
Nerozdelený zisk minulých rokov 2011		55 869,24			55 869,24
Neuhradená strata minulých rokov					
Výsledok hospodárenia bežného účtovného obdobia	55 869,24	- 926 458,48	55 869,24		-926 458,48
Vyplatené dividendy					
Ostatné položky vlastného imania					
Účet 491 - Vlastné imanie fyzickej osoby - podnikateľa					
<b>SPOLU</b>	<b>1 518 214,06</b>	<b>-870 589,24</b>	<b>55 869,24</b>		<b>591 755,58</b>

#### Vyplatenie dividend:

##### Bežné účtovné obdobie:

K 1.1.2013 evidovala účtovná jednotka záväzky z nevyplatených dividend vo výške 60 703,21 EUR.

Prehľad dividend - schválených na výplatu riadnym valným zhromaždením a vyplatených v roku 2013				
Stav	Schválené	Vyplatené	Zostatok	
dividendy k 1.1.2013	dividendy v roku 2013	dividendy v roku 2013	dividendy k 31.12.2013	
198 703,21 EUR	0,00 EUR	138.000,00 EUR	60 703,21 EUR	

RVZ – dňa 14.5.2013 schválilo účtovnú závierku za rok 2012. Dňa 14.5.2013 na základe rozhodnutia RVZ nebola schválená výplata dividend z nerozdeleného zisku.

V roku 2013 boli vyplatené dividendy vo výške 138.000,00 EUR.

K 31.12.2013 eviduje účtovná jednotka nevyplatené dividendy vo výške 60 703,21 EUR.

##### Predchádzajúce účtovné obdobie

K 1.1.2012 evidovala účtovná jednotka záväzky z nevyplatených dividend vo výške 278.703,21 EUR.

Prehľad dividend - schválených na výplatu riadnym valným zhromaždením a vyplatených v roku 2012				
Stav	Schválené	Vyplatené	Zostatok	
dividendy k 1.1.2012	dividendy v roku 2012	dividendy v roku 2012	dividendy k 31.12.2012	
278 703,21	0,00	80.000,00	198 703,21	

RVZ – dňa 11.5.2012 schválilo účtovnú závierku za rok 2011 a schválilo preúčtovanie zisku vo výške 55 869,24 EUR rok 2011 na účet nerozdeleného zisku za rok 2011 - ako zvýšenie vlastného imania až do nasledujúceho rozhodnutia o jeho použití.

Dňa 11.5.2012 na základe rozhodnutia RVZ nebola schválená výplata dividend z nerozdeleného zisku.

V roku 2012 boli vyplatené dividendy vo výške 80.000,00 EUR.

K 31.12.2012 eviduje účtovná jednotka nevyplatené dividendy vo výške 198 703,21 EUR.

## R. Informácie o prehľade peňažných tokov

Účtovná jednotka zvolila pre vykazovanie peňažných tokov zo základných podnikateľských činností nepriamu metódu vykazovania:

Pre zostavenie výkazu „Prehľad peňažných tokov“ boli použité údaje

- z hlavnej knihy analytických účtov za mesiac december 2013
- zo súvahy Úč. POD 1-01 a výkaz ziskov a strát Úč. POD 2-01 k 31.12.2013
- ďalšie údaje

K jednotlivým riadkom podávame nasledovné vysvetlenia:

**Z. – zisk, dosiahnutý z bežnej činnosti pred zdanením daňou z príjmu PO**

(výkaz ziskov a strát Úč. POD 2-01

r.25 - + 928 404,77

r.45 - - 8 404,74

**+ 920 000,03**

**A.1. Nepeňažné operácie, ovplyvňujúce výsledok z hospodárenia**

**z bežnej činnosti pred zdanením daňou z príjmov (súčet A 1.1 až A. 1.13) (+/-) + 28 526,93**

A.1.1. Odpisy dlhodobého nehmotného a dlhodobého hmotného majetku (+) + 23 974,34  
(výsledovka Úč. POD 2-01 r.18)

A.1.6. Zmena stavu položiek časového rozlíšenia nákladov a výnosov (+/-) (súvaha r. 61- 65)

Účet	Stav k 1.1.2013	Stav k 31.12.2013	Zmena	Výkaz
381	7 117,50	6 339,30	778,20	
385	0,00	0,00		
Zmena:				
Prírastok aktív	7 117,50	6 339,30	778,20	<b>778,20</b>

A.1.8. Úroky účtované do nákladov(+) (výkaz ziskov a strát r.39) + 5 926,63

A.1.9. Úroky účtované do výnosov (-) (výkaz ziskov a strát r.38) - 935,57

A.1.12. Výsledok z predaja dlhodobého majetku, s výnimkou majetku, ktorý sa považuje za peňažný ekvivalent (+/-) (rozdiel účtov 641 a 541) - 1 216,67  
(ZC 0,00 – Predajná cena 1 216,67)

**A.2. Zmeny stavu pracovného kapitálu, ktorým sa na účely tohto opatrenia rozumie rozdiel medzi obežným majetkom a krátkodobými záväzkami s výnimkou položiek obežného majetku, ktoré sú súčasťou peňažných prostriedkov a peňažných ekvivalentov, na výsledok hospodárenia z bežnej činnosti ( súčet A.2.1 až A.2.4.) + 788 541,97**

A.2.1. Zmena stavu pohľadávok z prevádzkovej činnosti (+/-) (súvaha r.041 – r. 055)

Účet	Stav k 1.1.2013	Stav k 31.12.2013	Zmena	Výkaz
311	1 836 393,88	1 445 515,06	390 878,82	
315	4 048,53	251,87	3 796,66	
316	134 798,47	89 546,97	45 251,50	
314	14 987,42	14 556,29	431,13	
335	0,00	50,00	-50,00	
343	0,00	123 689,07	-123 689,07	
345	55,96	422,88	-366,92	
Zmena:				
Prírastok aktív	1 990 284,26	1 674 032,14	316 252,12	<b>+ 316 252,12</b>

A.2.2. Zmena stavu záväzkov z prevádzkových činností (+/-) (súvaha r.086–r. 111)

Účet	Stav k 1.1.2013	Stav k 31.12.2013	Zmena	Výkaz
321	791 496,27	1 759 507,08	-968 018,77	
324	0,00	0,00	0,00	
325	345,78	-1 230,32	1 576,10	
326	323,21	215,21	108,00	

331	27 785,78	23 264,15	4 521,63	
333	79,80	1 094,40	-1 014,60	
336	17 225,09	15 043,10	2 181,99	
342	3 419,17	3 098,09	321,08	
343	11 320,44	0,00	11 320,44	
364	198 703,21	0,00	0,00	
379	0,00	60 703,21	138 000,00	
Zmena stavu krátkodobých záväzkov	1 050 698,75	1 861 702,88	-811 004,13	<b>-811 004,13</b>
472	396,99	511,28	-114,29	<b>-114,29</b>
479	216 373,15	117 123,14	99 250,01	<b>99 250,01</b>
	<b>1 267 468,89</b>	<b>1 979 329,34</b>	<b>-711 88,41</b>	<b>-711 868,41</b>
Zmena stavu krátkodobých rezerv	8 217,08	9 702,09	-1 485,01	<b>- 1 485,01</b>
Zmena: Prírastok pasív	<b>1 275 685,97</b>	<b>1 989 031,43</b>	<b>-713 353,42</b>	<b>-713 353,42</b>

A.2.3. Zmena stavu zásob (+/-)

(súvaha r. 033 – r. 040)

Účet	Stav k 1.1.2013	Stav k 31.12.2013	Zmena	Výkaz
112	109,56	109,96	-0,40	
121	0,00	0,00	0,00	
123	0,00	0,00	0,00	
Zmena: Prírastok aktív	<b>109,56</b>	<b>109,96</b>	<b>- 0,40</b>	<b>- 0,40</b>

A.2.4. Zmena stavu krátkodobého finančného majetku, s výnimkou majetku, ktorý je súčasťou peňažných prostriedkov a peňažných ekvivalentov (-/+)

Účet	Stav k 1.1.2013	Stav k 31.12.2013	Zmena	Výkaz
231	241 063,17	0,00	+ 241 063,17	
Zmena: Prírastok pasív	<b>241 063,17</b>	<b>0,00</b>	<b>+ 241 063,17</b>	<b>- 241 063,17</b>

**Peňažné toky z prevádzkovej činnosti s výnimkou príjmov a výdavkov, ktoré sa uvádzajú osobitne v Iných častiach prehľadu peňažných tokov (+/-), (súčet Z/S + A.1 + A.2)**

**+ 1 737 068,93**

A.3. Prijaté úroky, s výnimkou tých, ktoré sa začleňujú do investičných činností (+)

+ 935,57

A.4. Výdavky na zaplatené úroky, s výnimkou tých, ktoré sa začleňujú do finančných činností

- 5 926,63

A.6. Výdavky na vyplatené dividendy a iné podiely na zisku, s výnimkou tých, ktoré sa začleňujú do finančných činností (-)

0,00

**Peňažné toky z prevádzkovej činnosti (+/-) , (súčet A.1. až A.6)**

**+ 1 732 077,87**

A.7. Výdavky na daň z príjmov účtovnej jednotky, s výnimkou tých, ktoré sa začleňujú do investičných činností alebo finančných činností (+/-)  
Vrátená daň + 33 373,80 - (- 461,71) – 461,71 – 78,76

+ 33 295,04

**A. Čistý peňažný tok z prevádzkovej činnosti ( súčet A 1 až A 9)**

**+ 1 765 372,91**

## B. Peňažné toky z investičných činností

B.2. Výdavky na obstaranie dlhodobého hmotného majetku (-) (súvaha r.003 až r. 031)

Účet	Stav k 1.1.2013	Stav k 31.12.2013	Zmena	Výkaz
011 10	0,00	0,00	0,00	
022 10	1 013 088,20	1 011 091,42	1 996,78	
	1 013 088,20	1 011 091,42	1 996,78	
042	0,00	0,00	0,00	
052	0,00	0,00	0,00	
071	0,00	0,00	0,00	
082 10	948 908,20	920 330,08	28 578,12	
	948 908,20	920 330,08	28 578,12	
rozdiel	64 180,00	90 761,34	-26 581,34	-26 581,34
551		23 974,34		-23 974,34
541		0,00		0,00
641		1 216,67		1 216,67
Zmena: Prírastok aktív	64 180,00 - 90 761,34 - 23 974,34 - 0,00 +	1 216,67 =		- 49 339,01

**B. Čisté peňažné toky z investičnej činnosti (súčet B.1. až B.20.) - 49 339,01**

Peňažné toky z finančných činností

C.2. Peňažné toky vznikajúce z dlhodobých záväzkov a krátkodobých záväzkov z finančnej činnosti (súčet C.2 až C.10)

**C. Čisté peňažné toky z finančnej činnosti (súčet C 1 až C 9) 0,00**

D. Čisté zvýšenie alebo čisté zníženie peňažných prostriedkov (+/-) (súčet A + B + C)

**+1 765 372,91 - 49 339,01 - 0,00 = + 1 729 473,50 - 13 439,60 = + 1 716 033,90**

E. Stav peňažných prostriedkov a peňažných ekvivalentov na začiatku účtovného obdobia (+/-) (k 1.1)

Stav bankových účtov	221	689,90	
Stav peňazí v hotovosti	211	12 749,70	+ 13 439,60

F. Stav peňažných prostriedkov a peňažných ekvivalentov na konci účtovného obdobia pred zohľadnením kurzových rozdielov vyčíslených ku dňu, ku ktorému sa zostavuje účtovná závierka (+/-)

Stav bankových účtov	221	25 004,09	
Stav peňazí v hotovosti	211	1 704 469,41	+ 1 729 473,50

G. Kurzové rozdiely vyčíslené k peňažným prostriedkom a peňažným ekvivalentom ku dňu, ku ktorému sa zostavuje účtovná závierka (+/-)

0

H. Zostatok peňažných prostriedkov a peňažných ekvivalentov na konci účtovného obdobia, upravený o kurzové rozdiely vyčíslené ku dňu, ku ktorému sa zostavuje účtovná závierka (k 31.12.)

+ 1 729 473,50

**S. Prehľad peňažných tokov pri použití nepriamej metódy vykazovania peňažných tokov z prevádzkovej činnosti**

Čs	Obsah položky	Rok 2013 EUR	Rok 2012 EUR
	<b>Peňažné toky z prevádzkovej činnosti</b>		
<b>Z.</b> <b>S.</b>	<b>Výsledok hospodárenia z bežnej činnosti pred zdanením daňou z príjmov (Zisk +/Strata -)</b>	<b>920 000,03</b>	<b>- 926 457,33</b>
A.1.	Nepeňažné operácie, ovplyvňujúce výsledok z hospodárenia z bežnej činnosti pred zdanením daňou z príjmov (súčet A 1.1 až A. 1.13) (+/-)	+ 28 526,93	+ 29 730,27
A.1.1.	Odpisy dlhodobého nehmotného a dlhodobého hmotného majetku (+)	23 974,34	+ 28 282,55
A.1.2.	Zostatková hodnota dlhodobého nehmotného majetku a dlhodobého hmotného majetku účtovaná pri vyradení tohto majetku do nákladov na bežnú činnosť, s výnimkou jeho predaja.	- 1 216,67	182,04
A.1.6.	Zmena stavu položiek časového rozlíšenia nákladov a výnosov (+/-)	+ 778,20	- 1 599,29
A.1.8.	Úroky účtované do nákladov (+)	+ 5 926,63	+ 5 956,24
A.1.9.	Úroky účtované do výnosov (-)	- 935,57	- 2 691,27
A.1.12.	Výsledok z predaja dlhodobého majetku, s výnimkou majetku, ktorý sa považuje za peňažný ekvivalent (+/-)	- 1 216,67	- 400,00
A.2.	Zmeny stavu pracovného kapitálu, ktorým sa na účely tohto opatrenia rozumie rozdiel medzi obežným majetkom a krátkodobými záväzkami s výnimkou položiek obežného majetku, ktoré sú súčasťou peňažných prostriedkov a peňažných ekvivalentov, na výsledok hospodárenia z bežnej činnosti ( súčet A.2.1 až A.2.4.)	+ 788 541,97	+ 464 634,77
A.2.1.	Zmena stavu pohľadávok z prevádzkovej činnosti (+/-)	+ 316 252,12	+ 1 107,72
A.2.2.	Zmena stavu záväzkov z prevádzkovej činnosti (+/-)	+ 713 353,42	+ 219 576,23
A.2.3.	Zmena stavu zásob (+/-)	- 0,40	+ 3 887,65
A.2.4.	Zmena stavu krátkodobého finančného majetku, s výnimkou majetku, ktorý je súčasťou peňažných prostriedkov a peňažných ekvivalentov (-/+)	- 241 063,17	+ 241 063,17
	<b>Peňažné toky z prevádzkovej činnosti s výnimkou príjmov a výdavkov, ktoré sa uvádzajú osobitne v iných častiach prehľadu peňažných tokov (+/-), (súčet Z/S + A.1 + A.2).</b>	<b>+ 1 737 068,93</b>	<b>- 431 092,29</b>
A.3.	Prijaté úroky, s výnimkou tých, ktoré sa začleňujú do investičných činností (+)	+ 935,57	+ 2 691,27
A.4.	Výdavky na zaplatené úroky, s výnimkou tých, ktoré sa začleňujú do finančných činností (-)	- 5 926,63	- 5 956,24
A.6.	Výdavky na vyplatené dividendy a iné podiely na zisku, s výnimkou tých, ktoré sa začleňujú do finančných činností	0,00	0,00
	<b>Peňažné toky z prevádzkovej činnosti (+/-) , (súčet A.1. až A.6)</b>	<b>+ 1 732 077,87</b>	<b>- 434 357,26</b>

A.7.	Výdavky na daň z príjmov účtovnej jednotky, s výnimkou tých, ktoré sa začleňujú do investičných činností alebo finančných činností (+/-)	+ 33 295,04	- 16 174,26
<b>A</b>	<b>Čistý peňažný tok z prevádzkovej činnosti ( súčet A 1 až A 9)</b>	<b>+ 1 765 372,91</b>	<b>- 450 531,52</b>
	<b>Peňažné toky z investičnej činnosti</b>		
B.2.	Výdavky na obstaranie dlhodobého hmotného majetku (-)	- 50 555,68	- 0,11
B.5.	Príjmy z predaja dlhodobého hmotného majetku (+)	+ 1 216,67	+ 400,00
<b>B</b>	<b>Čisté peňažné toky z investičnej činnosti (súčet B.1. až B.20.)</b>	<b>- 49 339,01</b>	<b>+ 399,89</b>
	<b>Peňažné toky z finančných činností</b>		
C.2.	Peňažné toky vznikajúce z dlhodobých záväzkov a krátkodobých záväzkov z finančnej činnosti (súčet C.2 až C.10)	0,00	- 1 146,70
C.2.5.	Príjmy z prijatých pôžičiek (+)	0,00	0,00
C.2.6.	Výdavky na splácanie pôžičiek (-)	0,00	0,00
C.2.7.	Výdavky na úhradu záväzkov z používania majetku, ktorý je predmetom zmluvy o kúpe prenajatej veci (-)	0,00	- 1 146,70
<b>C</b>	<b>Čisté peňažné toky z finančnej činnosti (súčet C 1 až C 9)</b>	<b>+ 1 716 033,90</b>	<b>- 1 146,70</b>
<b>D</b>	<b>Čisté zvýšenie alebo čisté zníženie peňažných prostriedkov (+/-) (súčet A + B + C) +1 765 372,91 - 49 339,01 - 0,00 = + 1 729 473,50 - 13 439,60 = + 1 716 033,90</b>	<b>+1 716 025,94</b>	<b>-451 278,33</b>
E.	Stav peňažných prostriedkov a peňažných ekvivalentov na začiatku účtovného obdobia (+/-) (k 1.1)	+ 13 439,60	+ 464 717,93
F.	Stav peňažných prostriedkov a peňažných ekvivalentov na konci účtovného obdobia pred zohľadnením kurzových rozdielov vyčíslených ku dňu, ku ktorému sa zostavuje účtovná závierka (+/-)	+1 729 473,50	+ 13 439,60
G.	Kurzové rozdiely vyčíslené k peňažným prostriedkom a peňažným ekvivalentom ku dňu, ku ktorému sa zostavuje účtovná závierka (+/-) *		
H.	Zostatok peňažných prostriedkov a peňažných ekvivalentov na konci účtovného obdobia, upravený o kurzové rozdiely vyčíslené ku dňu, ku ktorému sa zostavuje účtovná závierka (k 31.12.)	+1 729 473,50	+ 13 439,60

### **Vysvetlivky k poznámkam:**

1. Daňové identifikačné číslo sa vyplňuje, ak ho má účtovná jednotka pridelené.
2. Identifikačné číslo organizácie (IČO) sa vyplňuje podľa Registra organizácií vedeného Štatistickým úradom Slovenskej republiky.
3. Kód SK NACE sa vyplní podľa vyhlášky Štatistického úradu Slovenskej republiky č. 306/2007 Z. z., ktorou sa vydáva Štatistická klasifikácia ekonomických činností.
4. Údaje, ktorými sú číslo telefónu, číslo faxu, e-mailová adresa, podpisový záznam osoby zodpovednej za vedenie účtovníctva a podpisový záznam osoby zodpovednej za zostavenie účtovnej závierky, sú dobrovoľne vyplňanými údajmi.
5. V bodoch č. 2, 4 a 6 sa prvotným ocenením majetku rozumie jeho ocenenie podľa § 25 zákona.
6. V bodoch č. 8, 23, 27, 28 a 29 sa obsahová náplň tabuliek a počet riadkov v nich uvádzajú podľa potrieb účtovnej jednotky.

### **Použité skratky:**

CP - cenný papier

č. - číslo

DFM – dlhodobý finančný majetok

DHM – dlhodobý hmotný majetok

DIČ – daňové identifikačné číslo

DNM – dlhodobý nehmotný majetok

DÚJ – dcérska účtovná jednotka

IČO – identifikačné číslo organizácie

kons. – konsolidovaný

MÚJ – materská účtovná jednotka

OP – opravná položka

p. a. – per annum

PSC – poštové smerovacie číslo

ÚJ – účtovná jednotka

VI – vlastné imanie

ZI – základné imanie