
Eurostyle Systems Slovakia s.r.o.

**SPRÁVA O OVERENÍ SÚLADU VÝROČNEJ SPRÁVY
S ÚČTOVNOU ZÁVIERKOU K 31.DECEMBRU 2013**

**SPRÁVA O OVERENÍ SÚLADU
VÝROČNEJ SPRÁVY S ÚČTOVNOU ZÁVIERKOU**

Eurostyle Systems Slovakia s.r.o.

K 31. DECEMBRU 2013

Identifikačné údaje:

Obchodné meno účtovnej jednotky: Eurostyle Systems Slovakia s.r.o.

IČO: 36 433 691

Sídlo (presná adresa): Palugyayho 1
031 01 Liptovský Mikuláš

Dátum vyhotovenia správy: 14. mája 2014

Audítor: Mazars Slovensko, s.r.o.
Licencia UDVA 236

Ing. Alena Sermeková
Zodpovedná audítorka
Licencia UDVA 815

Správa o overení súladu

Výročnej správy s účtovnou závierkou
v zmysle zákona č. 540/2007 Z.z. § - u 23 odsek 5

(dodatok správy audítora)

Spoločníkovi a konateľom spoločnosti Eurostyle Systems Slovakia s.r.o.:

- I. Overili sme účtovnú závierku spoločnosti Eurostyle Systems Slovakia s.r.o. (ďalej aj „spoločnosť“) k 31. decembru 2013, ku ktorej sme dňa 1. apríla 2014 vydali správu audítora v nasledujúcom znení:

Uskutočnili sme audit priloženej účtovnej závierky spoločnosti Eurostyle Systems Slovakia s.r.o. („spoločnosť“), ktorá obsahuje súvahu k 31. decembru 2013, výkaz ziskov a strát za rok končiaci sa k uvedenému dátumu, a poznámky, ktoré obsahujú súhrn významných účtovných zásad a účtovných metód a ďalšie vysvetľujúce informácie.

Zodpovednosť štatutárneho orgánu za účtovnú závierku

Štatutárny orgán spoločnosti je zodpovedný za zostavenie tejto účtovnej závierky, ktorá poskytuje pravdivý a verný obraz v súlade so Zákonom o účtovníctve č. 431/2002 Z.z. v znení neskorších predpisov, a za interné kontroly, ktoré štatutárny orgán považuje za potrebné pre zostavenie účtovnej závierky, ktorá neobsahuje významné nesprávnosti, či už v dôsledku podvodu alebo chyby.

Zodpovednosť audítora

Našou zodpovednosťou je vyjadriť názor na túto účtovnú závierku na základe nášho auditu. Audit sme vykonali v súlade s Medzinárodnými audítorskými štandardmi. Tieto štandardy vyžadujú, aby sme rešpektovali etický kódex a aby sme naplánovali a vykonali audit s cieľom získať primerané uistenie, že účtovná závierka neobsahuje významné nesprávnosti.

Súčasťou auditu je uskutočnenie postupov na získanie audítorských dôkazov o sumách a údajoch vykázaných v účtovnej závierke. Zvolené postupy závisia od úsudku audítora, vrátane posúdenia rizík významnej nesprávnosti v účtovnej závierke, či už v dôsledku podvodu alebo chyby. Pri posudzovaní tohto rizika audítora berie do úvahy interné kontroly relevantné pre zostavenie účtovnej závierky účtovnej jednotky, ktorá poskytuje pravdivý a verný obraz, aby mohol vypracovať audítorské postupy vhodné za daných okolností, nie však na účely vyjadrenia názoru na účinnosť interných kontrol účtovnej jednotky. Audit ďalej zahŕňa zhodnotenie vhodnosti použitých účtovných zásad a účtovných metód a primeranosti účtovných odhadov uskutočnených štatutárnym orgánom spoločnosti, ako aj vyhodnotenie prezentácie účtovnej závierky.

Sme presvedčení, že audítorské dôkazy, ktoré sme získali, poskytujú dostatočné a vhodné východisko pre náš názor.

Názor

Podľa nášho názoru, účtovná závierka poskytuje pravdivý a verný obraz finančnej situácie spoločnosti Eurostyle Systems Slovakia s.r.o. k 31. decembru 2013 a výsledku jej hospodárenia za rok končiaci sa k uvedenému dátumu v súlade so Zákonom o účtovníctve č. 431/2002 Z.z. v znení neskorších predpisov.

Zdôraznenie skutočnosti


Bez vplyvu na náš názor upozorňujeme na informácie uvedené v časti C bod (a) poznámok k účtovnej závierke. Spoločnosť ku dňu účtovnej závierky vykazuje záporné vlastné imanie vo výške -125 544 Eur, jej krátkodobé záväzky sú vyššie ako jej krátkodobé aktíva o 912 542 Eur a za bežné účtovné obdobie vykázala stratu z hospodárskej činnosti vo výške -268 837 Eur. Uvedená situácia naznačuje existenciu významnej neistoty, ktorá môže vyvolať pochybnosť o schopnosti spoločnosti naďalej nepretržite pokračovať v činnosti. Materská spoločnosť sa však zaviazala poskytnúť spoločnosti finančnú podporu na obdobie aspoň 12 mesiacov od dátumu účtovnej závierky.


- II. Overili sme taktiež súlad výročnej správy s vyššie uvedenou účtovnou závierkou. Za správnosť zostavenia výročnej správy je zodpovedný štatutárny orgán spoločnosti. Našou úlohou je vydať na základe overenia názor o súlade výročnej správy s účtovnou závierkou.

Overenie sme vykonali v súlade s Medzinárodnými audítorskými štandardami. Tieto štandardy požadujú, aby audítor naplánoval a vykonal overenie tak, aby získal primeranú istotu, že informácie uvedené vo výročnej správe, ktoré sú predmetom zobrazenia v účtovnej závierke, sú vo všetkých významných súvislostiach v súlade s príslušnou účtovnou závierkou. Informácie uvedené vo výročnej správe sme posúdili s informáciami uvedenými v účtovnej závierke k 31. decembru 2013. Iné údaje a informácie, ako účtovné informácie získané z účtovnej závierky a účtovných kníh sme neoverovali. Sme presvedčení, že vykonané overovanie poskytuje primeraný podklad pre vyjadrenie názoru audítora.

Podľa nášho názoru sú uvedené účtovné informácie vo výročnej správe vo všetkých významných súvislostiach v súlade s hore uvedenou účtovnou závierkou.

Bratislava, 14. mája 2014


Mazars Slovensko, s.r.o.
Licencia UDVA 236


Ing. Alena Sermeková
Zodpovedná audítorka
Licencia UDVA 815

Eurostyle Systems Slovakia s.r.o., Palugyayho 1, 031 01 Liptovský Mikuláš,
spoločnosť je zapísaná v obchodnom registri Okresného súdu v Žiline,
oddiel: Sro, vložka č. 16549/L

IČO: 36 433 691

VÝROČNÁ SPRÁVA EUROSTYLE SYSTEMS SLOVAKIA S.R.O.
zostavená ku dňu 31.12.2013

Ing. Vladimír Lopusniak
konateľ spoločnosti

OBSAH:

A) ÚVOD – VŠEOBECNÉ ÚDAJE

- A 1. Základné údaje o spoločnosti
- A 2. Členovia orgánov spoločnosti
- A 3. Štruktúra spoločníkov a ich podiel na základnom imaní

B) GENÉZA A PREDPOKLAD BUDÚCEHO VÝVOJA ČINNOSTI SPOLOČNOSTI

- B 1. Celkové zhodnotenie rokov 2005 - 2013
- B 2. Predpokladaný vývoj spoločnosti v roku 2014

C) ORGANIZAČNÁ ŠTRUKTÚRA

- C 1. Organizačná štruktúra spoločnosti
- C 2. Zamestnanosť

D) VÝZNAMNÍ DODÁVATELIA A ODBERATELIA

E) INÉ DÔLEŽITÉ INFORMÁCIE

F) EKONOMICKÉ UKAZOVATELE, FINANČNÁ SITUÁCIA A ZÁKONOM POŽADOVANÉ INFORMÁCIE

- F 1. Vyhodnotenie naplnenia zásadných obchodných zámerov v roku 2013
- F 2. Vývoj stavu majetku a finančnej situácie v rokoch 2011- 2013 (v eur)

- F 2.1 Vývoj štruktúry majetku a jeho produktivity
- F 2.2 Vývoj štruktúry zdrojov krytia majetku
- F 2.3 Vývoj hospodárenia a štruktúry výsledku hospodárenia

F 3. Vybrané ukazovatele finančnej analýzy

- F 3.1 Vývoj likvidity a zadĺženosti
- F 3.2 Rýchlosť kapitálu

F 4. Ukazovatele peňažných tokov

G) ZÁVER

- G 1. Hodnotenie vývojových tendencií a celkové hodnotenie
- G 2. Významné riziká a neistoty
- G 3. Udalosti osobitného významu, ktoré nastali po skončení účtovného obdobia, za ktoré sa vyhotovuje výročná správa

PRÍLOHY

- Príloha č. 1 Návrh na rozdelenie výsledku hospodárenia za rok 2013
- Príloha č. 2 Správa audítora o overení účtovnej závierky
- Príloha č. 3 Účtovná závierka (súvaha, výkaz ziskov a strát a poznámky)

A) ÚVOD – VŠEOBECNÉ ÚDAJE

Povinnosť vypracovať výročnú správu spoločnosti za rok 2013 vyplynula z § 20 zákona č. 431/2002 Z. z. o účtovníctve.

A 1. Základné údaje o spoločnosti

Obchodné meno a sídlo	Eurostyle Systems Slovakia s.r.o. Palugyayho 1, 031 01 Liptovský Mikuláš
Dátum založenia	18.7.2005
Dátum vzniku (podľa obchodného registra)	18.8.2005
Hospodárska činnosť	<ul style="list-style-type: none">- kúpa tovaru za účelom jeho predaja konečnému spotrebiteľovi (maloobchod)- kúpa tovaru za účelom jeho predaja iným prevádzkovateľom živnosti (veľkoobchod)- sprostredkovateľská činnosť v rozsahu voľných živností- vývoj a výroba plastových materiálov- výroba, montáž a predaj výrobkov z plastových materiálov v rozsahu voľných živností

A 2. Členovia orgánov spoločnosti

Orgán	Funkcia	Meno
Konateľ	Riaditeľ závodu	Ing. Vladimír Lopusniak
Konateľ	Riaditeľ divízie plastov	Francois-Xavier Marie Lemasson

A 3. Štruktúra spoločníkov a ich podiel na základnom imaní

Spoločníci	Podiel na základnom imaní		Hlasovacie práva
	v eur	v %	v %
G.M.D. PLAST	3 867 912	100	100

B) GENÉZA A PREDPOKLAD BUDÚCEHO VÝVOJA ČINNOSTI SPOLOČNOSTI

B 1. Celkové zhodnotenie rokov 2005 - 2013

V roku 2005 spoločnosť MöllerTech Slovakia, s.r.o. začala svoju činnosť na Slovensku, a to výrobu plastových výrobkov pre automobilový priemysel. V tomto roku spoločnosť nevykázala obrat.

O rok neskôr sa hlavným odberateľom stala spoločnosť Lear Corporation Electrical, Česká republika a sesterská spoločnosť MöllerTech Division Eurostyle, Francúzsko.

V roku 2007 sa obrat zdvojnásobil oproti predchádzajúcemu roku. Spoločnosť získala Certifikát kvality ISO/TS 16949:2002.

Obraty rokov 2008 a 2009 sa znížili približne o 20 % oproti roku 2007 z dôvodu finančno-hospodárskej krízy, ktorá postihla hlavne automobilový priemysel.

V roku 2010 nastalo zlepšenie situácie v automobilovom priemysle. To sa prejavilo na zvýšenom obrate o 53 % oproti roku 2009.

Takmer rovnaký obrat, ako v roku 2010, bol zaznamenaný aj v roku 2011. Dňa 30.09.2011 kúpila spoločnosť G.M.D. PLAST, Francúzsko 100%-ný obchodný podiel od spoločnosti MöllerTech International GmbH, Nemecko, takže sa stala jediným spoločníkom spoločnosti. Zároveň došlo k premenovaniu spoločnosti MöllerTech Slovakia, s.r.o. na Eurostyle Systems Slovakia s.r.o.

V roku 2012 pribudli dva nové projekty pre Toyotu Peugeot Citroen Automobile Czech a Peugeot Citroen Automobiles Trnava. Obrat sa zvýšil na 6,6 mil. EUR, t.j. zvýšenie o 41% oproti roku 2011.

V nasledujúcom roku bol obrat na rovnakej úrovni ako v roku 2012.

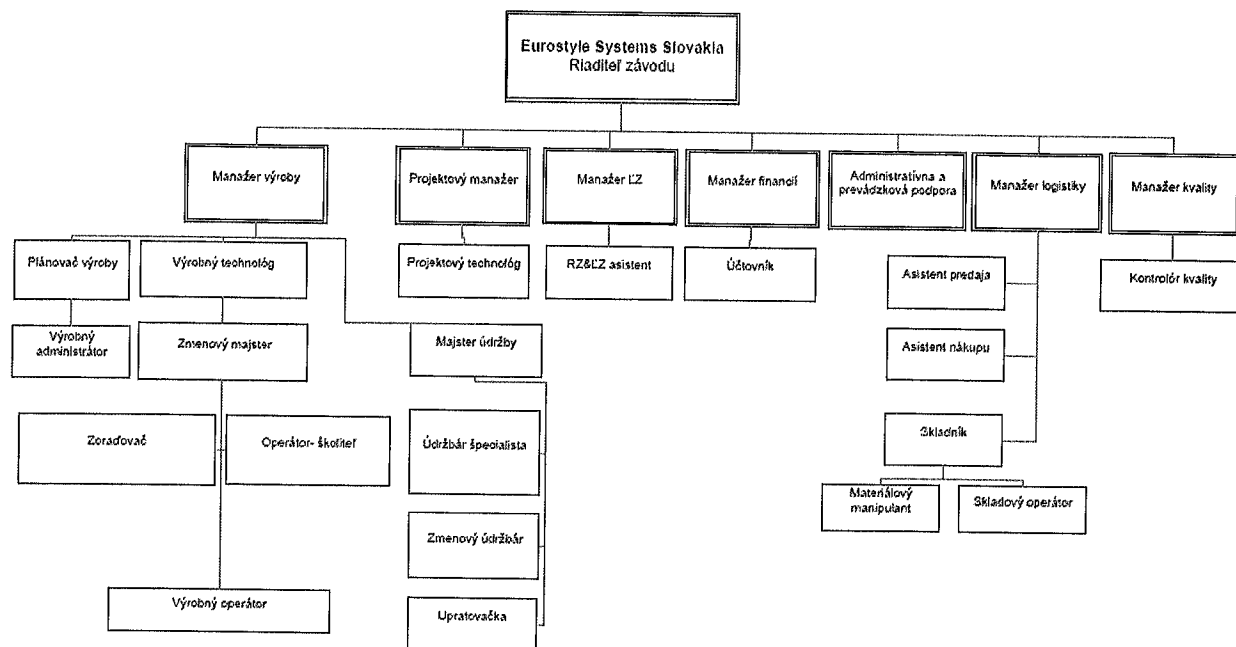
B 2. Predpokladaný vývoj spoločnosti v roku 2014

Ukazovateľ	Merná jednotka	Skutočnosť 2013	Zámer 2014
Tržby z predaja tovaru, výrobkov a služieb	eur	6 498 449	6 220 000
Zisk pred zdanením	eur	-351 055	-418 000
Majetok celkom	eur	3 386 020	4 100 000
Z toho: pohľadávky z obch.styku	eur	1 243 567	1 100 000
Závazky celkom	eur	3 508 456	4 020 000
Z toho: z obchodného styku	eur	948 309	1 600 000
Náklady na obstaranie dlhodobého majetku	eur	859 401	1 480 000

Predpokladáme, že v roku 2014 bude obrat približne rovnaký ako v roku 2013.

C) ORGANIZAČNÁ ŠTRUKTÚRA SPOLOČNOSTI A ZAMESTNANOSŤ

C 1. Organizačná štruktúra spoločnosti



C 2. Zamestnanosť

Ukazovateľ	k 31.12.2011	k 31.12.2012	k 31.12.2013
Počet zamestnancov spolu	74	102	100
Z toho: Výrobní robotníci	40	58	56
Nepr.výrob.zamestn	20	30	31
THP	14	14	13
Priemerný počet zamestnancov	74	103	100
Mzdové náklady v eur	802 070	1 121 928	1 116 967
Čerpanie sociálneho fondu	9 869	2 706	2 470

D) VÝZNAMNÍ ODBERATELIA A DODÁVATELIA

a) Najväčší odberatelia

Odberateľ	Rok 2013			Rok 2012		
	predaj bez DPH		pohl'adávk k 31.12.	predaj bez DPH		pohl'adávk k 31.12.
	eur	%		eur	%	
MöllerTech Thuringen, DE	1 092 678	17,1	53 790	1 329 750	20,6	136 027
Lear Corporation Czech	6 161	0,1	2 349	449 264	7,0	322
Lear Corporation Seating, FR	33 921	0,5	1 526	110 460	1,7	3 186
Lear Automotive, Spain	416 628	6,5	21 143	657 586	10,2	136 827

Möller Flex GmbH DE	14 157	0,2	2 458	13 878	0,2	1 497
Toyota Peugeot Citroen Automobile Czech,s.r.o.	2 216 290	34,6	528 370	2 398 187	37,1	572 725
Eurostyle Systems Sens FR	215 847	3,4	55 536	190 279	2,9	22 024
PCA SLOVAKIA, s.r.o.	1 807 794	28,2	344 311	1 147 828	17,8	285 709
Lear Corporation Seating Guipry,FR	28 122	0,5	1 205	38 236	0,6	5 498
MöllerTech GmbH DE	122 247	1,9	6 985	125 239	1,9	8 741
AUDI HUNGARIA MOTOR	269 871	4,2	107 019	-	-	-
Lear Corporation Asientos, Spain	18 594	0,3	18 594	-	-	-
PLASTOPLAN,s.r.o. Sered'	157 771	2,5	0	-	-	-
CELKOM	6 400 081	100,0	1 143 286	6 460 707	100,0	1 172 556

b) Najväčší dodávatelia

Rok 2013			Rok 2012		
Dodávateľ	nákup	%	Dodávateľ	nákup	%
Eurostyle Systems FR	798 340	32,9	Eurostyle Systems FR	889 526	34,6
Basell Sales and Mark. NL	505 453	20,9	MAPRO s.r.o. SK	498 715	19,4
Exxon Mobil Chemicals, BE	442 537	18,3	Creative Scream,s.r.o.	444 690	17,3
Creative Scream,s.r.o.	434 150	17,9	Basell Sales and Mark. NL	371 325	14,5
Arburg s.r.o.,Brno	242 890	10,0	Exxon Mobil Chemicals, BE	365 284	14,2
CELKOM	2 423 370	100,0	CELKOM	2 569 540	100,0

E) INÉ DOLEŽITÉ INFORMÁCIE

a) Konsolidovaná účtovná zvierka

Spoločnosť Eurostyle Systems Slovakia s.r.o. je dcérskou spoločnosťou spoločnosti G.M.D. PLAST so sídlom rue Edouard Nieuport 22, Suresnes 92 150, Francúzsko, ktorá má 100-% podiel na jej základnom imaní. Spoločnosť GROUPE MECANIQUE DECOUPAGE, 24 rue Pierre Copel, 42100 Saint-Etienne, Francúzsko zostavuje konsolidovanú účtovnú zvierku za najväčšiu skupinu podnikov. Spoločnosť Eurostyle Systems Slovakia s.r.o. nie je súčasťou žiadnej konsolidovanej účtovnej zvierky zostavenej podľa slovenských predpisov. Neexistujú podniky, v ktorých je spoločnosť neobmedzene ručiacim spoločníkom.

- b) Spoločnosť neúčtovala o nákladoch na činnosti v oblasti výskumu a vývoja.
- c) Spoločnosť neúčtovala o nadobúdaní vlastných akcií, dočasných listov, obchodných podielov a akcií, dočasných listov, ani o obchodných podieloch ovládajúcej osoby.
- d) Spoločnosti nie sú známe žiadne významné udalosti, ktoré vznikli po dátume účtovnej závierky.
- e) Z pohľadu celkového hodnotenia spoločnosti a jej správania sa voči životnému prostrediu je možné konštatovať, že všetky procesy a činnosti vykonávané v spoločnosti Eurostyle Systems Slovakia s.r.o. nemajú negatívny vplyv na životné prostredie.

F) EKONOMICKÉ UKAZOVATELE, FINANČNÁ SITUÁCIA A ZÁKONOM POŽADOVANÉ INFORMÁCIE

F 1. Vyhodnotenie naplnenia zásadných obchodných zámerov v roku 2013

Ukazovateľ	Merná jednotka	Zámer 2013	Skutočnosť 2013
Tržby z predaja tovaru, výrobkov a služieb	eur	6 500 000	6 498 449
Zisk pred zdanením	eur	150 000	-351 055
Majetok celkom	eur	3 100 000	3 386 020
Z toho: pohľadávky z obch.styku	eur	1 100 000	1 243 567
Závazky celkom	eur	3 020 000	3 508 456
Z toho: z obchodného styku	eur	900 000	948 309
Náklady na obstaranie dlhodobého majetku	eur	400 000	859 401

V roku 2013 sme splnili plán predaja tovaru, výrobkov a služieb. Plánovaný zisk sa nepodarilo splniť. Majetok celkom bol vyšší o 286 tis. eur, a to z dôvodu vyššieho nákupu investícií ako sme plánovali, v hodnote vyššej približne o 460 tis. eur. Závazky celkom boli vyššie o 488 tis. eur z dôvodu čerpania investičného úveru a navýšenia kontokorentného úveru z banky v celkovej hodnote 532 tis. eur.

F 2. Vývoj stavu majetku a finančnej situácie v rokoch 2011 - 2013 (v eur)

F 2.1 Vývoj štruktúry majetku a jeho produktivity

- a) hodnotenie vývoja štruktúry majetku a jeho obrátky

Ukazovateľ	r. 2011	r. 2012	r. 2013	Index 2013/2012
Majetok celkom	1 801 499	3 407 191	3 386 020	99,38
z toho: obežný majetok	1 254 232	1 680 151	1 705 939	101,53
v tom: zásoby	529 015	462 596	438 260	94,74
pohľadávky celkom	639 590	1 214 814	1 261 665	103,86
z toho obch.pohľadáv.	597 889	1 183 631	1 243 567	105,06
Tržby za predaj tovaru, výrob. a sl.	4 656 255	6 582 360	6 498 449	98,73
Doba obratu majetku celkom (dní)	141	188	190	101,06
Obrátka obežného majetku (dní)	98	93	96	103,23

Obežný majetok je v roku 2013 na približne rovnakej úrovni ako v roku 2012. Tržby v roku 2013 mierne poklesli o 1,27 % oproti roku 2012. Ukazovateľ doby obratu majetku vykazuje v roku 2013 zhoršenie o 2 dni a obrátka obežného majetku taktiež vykazuje mierne zhoršenie oproti roku 2012.

b) hodnotenie vývoja produktivity a rentability majetku

Ukazovateľ	Merná jednotka	r. 2011	r. 2012	r. 2013	Index 2013/2012
Produktivita majetku z prevádzkových výkonov	eur/ eur	2,60	1,92	1,92	100,00
Produktivita majetku z pridanej hodnoty	eur/ eur	0,78	0,63	0,61	96,83
Rentabilita majetku zo zisku po zdanení	%	n/a	0,39	n/a	n/a

Produktivita majetku z prevádzkových výkonov bola v roku 2013 na rovnakej úrovni ako v roku 2012. Produktivita majetku z pridanej hodnoty sa v roku 2013 mierne znížila. Rentabilita majetku zo zisku po zdanení vykazuje zápornú hodnotu, nakoľko spoločnosť v roku 2013 vykázala stratu.

c) stav a vývoj pohľadávok

. Stav pohľadávok k 31.12.2013:

1. Pohľadávky do lehoty splatnosti	1 245 402 eur
2. Pohľadávky po lehote splatnosti	28 224 eur
3. Pohľadávky, ktorých lehota splatnosti prekročila 360 dní	12 519 eur
4. Ukazovateľ priemernej doby inkasa pohľadávok v porovnaní s minulým obdobím	
rok 2012	67 dní
rok 2013	67 dní

F 2.2 Vývoj štruktúry zdrojov krytia majetku

Ukazovateľ	r. 2011	r. 2012	r. 2013	Index 2013/2012	Index 2013/2011
MAJETOK SPOLU	1 801 499	3 407 191	3 386 020	99,38	187,96
Neobežný majetok	546 486	1 723 084	1 674 403	97,17	306,39
Obežný majetok spolu	1 254 232	1 680 151	1 705 939	101,53	136,01
z toho: zásoby	529 015	462 596	438 260	94,74	82,84
v tom: zásoby výrobk.	139 235	95 504	80 748	84,55	57,99
z toho: krátkodobé pohľad.	639 590	1 214 814	1 261 665	103,86	197,26
v tom: obch. pohľ.	597 889	1 183 631	1 243 567	105,06	207,99
daňové pohľ.	41 195	30 678	17 436	56,84	42,33

z toho: finančný majetok	85 627	2 741	6 014	219,41	7,02
Časové rozlíšenie aktív	781	3 956	5 678	143,53	727,02
Podiel obežného majetku na majetku celkom %	69,62	49,31	50,38	102,17	72,36
Krytie neobežného majetku vlast. zdrojmi a dlhod. záväzkami a dlhod. úvermi %	51,05	62,15	44,00	70,80	86,19
Vlastné imanie spolu	252 609	225 512	-125 544	n/a	n/a
z toho: výsledok hospod. min. rokov	-3525 708	-3669 003	-3656 311	n/a	n/a
výsledok hospod. za účt. obdobie	-102 837	13 361	-351 055	n/a	n/a
Závázky spolu	1 548 082	3 180 691	3 508 456	110,30	226,63
Rezervy	51 005	65 955	68 320	103,59	133,95
Dlhodobé záväzky	26 354	366 974	320 424	87,32	1 215,85
Krátkodobé záväzky spolu	1 470 723	1 438 778	1 507 222	104,76	102,48
z toho: záväzky voči dodáv.	1 060 256	889 929	948 309	106,56	89,44
Bankové úvery spolu	0	1 308 984	1 612 490	123,19	n/a
z toho: dlhodobé	0	478 382	541 865	113,27	n/a
krátkodobé	0	830 602	1 070 625	128,90	n/a
Vlastné imanie a dlhod. cudzie zdroje	278 963	1 070 868	736 745	68,80	264,10
Časové rozlíšenie pasív	808	988	3 108	314,57	384,65
Miera zadĺženosti %	85,93	93,35	103,62	111,00	120,59
Pracovný kapitál	-216 491	-589 229	-912 542	n/a	n/a

Spoločnosť Eurostyle Systems Slovakia s.r.o. vykázala v roku 2013 záporné vlastné imanie - 125 544 EUR. Taktiež v rokoch 2006 až 2010 dosahovalo vlastné imanie záporné hodnoty. Príčinou boli vykázané straty v hospodárení za roky 2005 až 2009 a taktiež v roku 2013. Záporné hodnoty vlastného imania sú dôvodom, že mnohé ukazovatele ekonomickej analýzy majú taktiež záporné hodnoty.

Hodnota ukazovateľa krytia neobežného majetku vlastnými zdrojmi a dlhodobými záväzkami a úvermi vykazuje zhoršenie. Miera zadĺženosti sa taktiež zhoršila oproti roku 2012 a stále nepriaznivý je ukazovateľ pracovný kapitál, ktorý vykazuje zápornú hodnotu.

Štruktúra a vývoj vlastného imania v roku 2013 (v eur)

	Základné imanie	Zákonný RF	Nerozde- lený zisk min. rokov	Neuhra- dená strata min. rok.	VH bežného účt. obdobia	Celkom
Stav k 31.12.2012	3 867 912	13 242	-	-3 669 003	13 361	225 512
Ďalšie vklady do vlastného imania						
Výsledok hospodárenia za r. 2013					-351 055	-351 055
Rozdelenie výsl. hosp. za rok 2012		668		12 692	-13 361	0
Stav k 31.12.2013	3 867 912	13 910	-	-3 656 311	-351 055	-125 544

F 2.3 Vývoj hospodárenia a štruktúry výsledku hospodárenia

a) hodnotenie vývoja výkonnosti a jej rentability

Ukazovateľ	r. 2011	r. 2012	r. 2013	Index 2013/2012
Prevádzkové výkony (eur)	4 692 038	6 528 353	6 487 638	99,38
Pridaná hodnota (eur) „PH“	1 407 786	2 134 262	2 059 048	96,48
Rent. výkonov z PH v %	30,00	32,69	31,74	97,09

Prevádzkové výkony mierne poklesli v roku 2013 o 0,6 % oproti roku 2012. Taktiež ukazovatele pridaná hodnota a rentabilita výkonov z pridanej hodnoty vykazujú mierne zhoršenie.

b) hodnotenie vývoja efektívnosti nákladov

Podľa tabuľky v bode d) pod názvom Vybrané ukazovatele výkonnosti a efektívnosti môžeme zhodnotiť ukazovateľ produktivity osobných nákladov z pridanej hodnoty, ktorý v roku 2013 mierne poklesol o 3,9% z dôvodu nižšej pridanej hodnoty o 3,5% v porovnaní s rokom 2012.

Nákladové úroky a ostatné finančné náklady sa v roku 2013 výrazne zvýšili o 43 tis. EUR oproti roku 2012 kvôli zvýšenému čerpaniu úverov z banky. Prevádzkový výsledok bol v roku 2013 - 238 tis. EUR z dôvodu zvýšených odpisov, a to hlavne Vývoj projektu B0 (308 tis. EUR) a Vývoj projektu A3 (150 tis. EUR). Výsledok z ostatných výnosov a nákladov z hospodárskej činnosti dosiahol v r. 2013 zápornú hodnotu -35 tis. EUR, čo predstavuje hlavne poistenie majetku vo výške 27 tis. EUR.

V ďalšej tabuľke v časti F 3.2 Rýchlosť kapitálu sme vypočítali nákladovosť tržieb, ktorá vykazuje zhoršenie oproti roku 2012 o 5,5%. Ukazovateľ produktivity osobných nákladov z prevádzkových výkonov sa mierne zhoršil ako aj ukazovateľ produktivity osobných nákladov z pridanej hodnoty.

c) výsledok hospodárenia a jeho štruktúra

Položka	r. 2011	r. 2012	r. 2013
Prevádzkový výsledok hospodárenia	-21 692	78 736	-237 870
Výsledok z predaja majetku, tvorby rezerv a OP a ostat. nákladov a výnosov z hospod. činnosti	54 198	-26 553	-30 967
Výsledok hosp. z hospod. činnosti	32 506	52 183	-268 837
Výsledok hosp. z finančnej činnosti	-135 336	-38 819	-82 218
Mimoriadny výsledok hospod.	0	0	0
Výsledok hospodárenia celkom pred zdanením	-102 830	13 364	-351 055
Daň z príjmu spolu	7	3	0
Čistý zisk/strata	-102 837	13 361	-351 055

V roku 2013 sme vykázali stratu -351 055 eur, čo je v porovnaní s rokom 2012 zhoršenie o 364 416 eur.

d) efektívnosť tržieb

Tržby z predaja spolu mierne poklesli o 1,27 %. Rentabilita výkonov z pridanej hodnoty sa znížila v roku 2013 o 2,91 %.

Vybrané ukazovatele výkonnosti a efektívnosti

Ukazovateľ	r. 2011	r. 2012	r. 2013	Index 2013/2012	Index 2013/2011
Tržby z predaja tovaru	0	167 580	162 015	96,68	n/a
Náklady na predaný tovar	0	167 580	158 047	94,31	n/a
Obchodná marža v eur	0	0	3 968	n/a	n/a
Obchodná marža v %	0	0	2,5	n/a	n/a
Výroba	4 692 038	6 360 773	6 325 623	99,45	134,82
v tom: tržby za predaj vlastn.výrobných a služieb	4 656 255	6 414 780	6 336 434	98,78	136,08
Výrobná spotreba	3 284 252	4 226 511	4 270 543	101,04	130,03
Tržby z predaja spolu	4 656 255	6 582 360	6 498 449	98,73	139,56
Prevádzkové výkony spolu	4 692 038	6 528 353	6 487 638	99,38	138,27
PRIDANÁ HODNOTA (PH)	1 407 786	2 134 262	2 059 048	96,48	146,26
Rentabilita výkonov z PH v %	30,00	32,69	31,74	97,09	105,80

Osobné náklady celkom	1 100 101	1 545 630	1 552 111	100,42	141,09
Produktivita osobných nákladov z PH v eur/1000,-eur	1 280	1 381	1 327	96,09	103,67
Dane a poplatky	4 157	5 577	1 194	21,41	28,72
Odpisy dlhodobého majetku	325 220	504 319	743 613	147,45	228,65
PREVÁDZKOVÝ VÝSLEDOK	-21 692	78 736	-237 870	n/a	n/a
Zisk z predaja DM a materiálu	2 868	4 097	4 167	101,71	145,29
Výsledok z ostatných výnosov a nákladov z hosp. činnosti	51 330	-30 650	-35 134	n/a	n/a
Mimoprevádzkové vplyvy spolu	54 198	-26 553	-30 967	n/a	n/a
VÝSLEDOK HOSPODÁR. Z HOSP. ČINNOSTI	32 506	52 183	-268 837	n/a	n/a
Výnos. úroky a ostatné finanč. výnosy	41	34	1	2,94	2,44
Náklad. úroky a ostatné finanč. náklady	135 377	38 853	82 219	211,62	60,73
VÝSLEDOK HOSPODÁR. Z FINANČ. ČINNOSTI	-135 336	-38 819	-82 218	n/a	n/a
Mimoriadny výsledok hospodárenia	0	0	0	0	0
VÝSLEDOK HOSPODÁR. CELKOM PRED ZDANEN.	-102 830	13 364	-351 055	n/a	n/a
Daň z príjmu splatná	7	3	0	n/a	n/a
Daň z príjmu odložená	0	0	0	0	0
VÝSLEDOK HOSPODÁR. CELKOM PO ZDANEN.	-102 837	13 361	-351 055	n/a	n/a

F 3. Vybrané ukazovatele finančnej analýzy

F 3.1 Vývoj likvidity a zadĺženosti

Doporučené hodnoty ukazovateľov likvidity, ako prejavu schopnosti spoločnosti splácať svoje krátkodobé záväzky, spoločnosť stále nespĺňa.

Tento stav je následkom dlhodobého bilančného deficitu obstarávania neobežného majetku, na nákup ktorého sa nevytvára dostatok vlastných zdrojov a dlhodobých cudzích zdrojov.

Výraznejší nárast krátkodobých prevádzkových záväzkov v minulých rokoch – vyšší ako je prírastok prevádzkových (obežných) aktív je pri takejto tendencii zvyšovania vybavenosti spoločnosti neobežným majetkom nevyhnutým následkom a prejaví sa vo všeobecnom poklese likvidity.

Celková miera zadĺženosti je vzdialená od doporučenej hodnoty o 34 % v roku 2013.

Čistá absolútna krátkodobá zadĺženosť sa výrazne zvýšila o 324 tis. EUR, keďže spoločnosť čerpala investičný a kontokorentný úver z banky.

Deficit prevádzkových zdrojov na úhradu krátkodobých záväzkov a úverov predstavuje v roku 2013 približne 1/3, teda 34% krátkodobých záväzkov a úverov nie je krytých obežným majetkom.

Tento vývoj v roku 2013 hodnotíme negatívne, nakoľko je to zhoršenie oproti predchádzajúcemu roku o 8%.

Krátkodobý úver od materskej spoločnosti vo výške 350 tis. eur zhoršuje ukazovatele likvidity. Potrebné je prehodnotiť a preklasifikovať tento úver na dlhodobú a krátkodobú časť.

F 3.2 Rýchlosť kapitálu

Obrat celkového majetku bol v roku 2013 približne rovnaký ako v roku 2012.

Ukazovateľ	Doporučené hodnoty	Merná jednotka	r. 2011	r. 2012	r. 2013
Likvidita okamžitá	0,2 – 0,6	koeficient	0,06	0,00	0,00
bežná	1,0 - 1,5	koeficient	0,49	0,54	0,49
celková	2,0 – 2,5	koeficient	0,85	0,74	0,66
Čistý pracovný kapitál (PK)	0+	eur	-216 491	-589 229	-912 542
Zadĺženosť celková	do 0,70	koeficient	0,86	0,93	1,04
Finančná samostatnosť	od 0,40	koeficient	0,14	0,07	-0,04
Podiel vlastných a cudzích zdrojov	od 0,70	koeficient	0,16	0,07	-0,04
Čistá zadĺženosť	klesajúci trend	eur	1 462 455	3 177 950	3 502 442
Finančná stabilita	od 0,40	koeficient	0,15	0,31	0,22
Finančná páka vlast. imania	do 2,20	koeficient	7,13	15,11	-26,97
Veriteľské riziko	do 60,0 %	%	85,93	93,35	103,62
Rentabilita: celkového majetku	maximalizovať	%	n/a	0,39	n/a
vlastného kapitálu	maximalizovať	%	n/a	5,29	n/a
tržieb	maximalizovať	%	n/a	0,20	n/a
nákladov	maximalizovať	%	n/a	0,19	n/a
Nákladovosť tržieb	minimalizovať	%	102,15	99,81	105,28
Obrat celkového majetku	minimalizovať	dní	141	189	190
obežného majetku	minimalizovať	dní	98	93	96
zásob celkom	minimalizovať	dní	41	26	25
neobežn. majetku	minimalizovať	dní	43	96	94
Doba splatnosti obchodných pohľadávok	minimalizovať	dní	51	67	67
Doba splatnosti obchodných záväzkov	minimalizovať	dní	85	57	56
PRODUKTIVITA celkového majetku:					
z prevádzkových výkonov	maximalizovať	eur/ eur	2,60	1,92	1,92
z pridanej hodnoty	maximalizovať	eur/ eur	0,78	0,63	0,61

osobných nákladov:

z prevádzkových výkonov	maximalizovať	eur/ eur	4,27	4,22	4,18
z pridanej hodnoty	maximalizovať	eur/ eur	1,28	1,38	1,33

F 4. Ukazovatele peňažných tokov

Ukazovateľ	r. 2011	r. 2012	r. 2013	Spolu 2011-2013
Čisté zvýšenie (+), alebo zníženie (-) finančného majetku	79 468	-82 886	3 274	-144
Čisté peňažné toky z prevádzkovej činnosti	264 309	-78 164	351 020	537 165
Čisté peňažné toky z investičnej činnosti	-334 958	-1 678 914	-695 213	-2 709 085
Čisté peňažné toky z finančnej činnosti	150 117	1 674 192	347 467	2 171 776

Celkovou zmenou finančného majetku za roky 2011-2013 bol jeho pokles o 144 eur. Investičná činnosť spoločnosti za roky 2011-2013, po odpočítaní zdrojov získaných z predaja dlhodobého majetku, odčerpala z finančného majetku celkom 2 709 085 eur. Pri akceptovaní všeobecnej zásady finančného riadenia, že zdrojom investovania, okrem čistého zisku (spolu za roky 2011-2013 v čiastke -440 531 eur), sú aj odpisy, ktoré za uvedené obdobie predstavujú čiastku 1 593 484 eur, dlhodobé záväzky a dlhodobé úvery (stav k 31.12.2013 je 862 289 eur), možno konštatovať, že investičná činnosť za obdobie 2011-2013 nie je vybilancovaná a prejavila sa o.i. v náraste prevádzkovej zadĺženosti.

G) ZÁVER**G 1. Hodnotenie vývojových tendencií a celkové hodnotenie**

- úroveň výkonnosti spoločnosti, ktorá by mala vytvárať efekty na investovanie, sa v rokoch 2011, 2012 a 2013 zvýšila,
- prírastky neobežného majetku začala spoločnosť financovať z dlhodobých zdrojov, čo je aj požiadavka nového vlastníka,
- úroveň likvidity a zadĺženosti spoločnosti prezentujú krehké finančné zdravie spoločnosti,
- výkonnosť a produktivita kapitálu je vzhľadom k záporným hodnotám vlastného imania nedostatočná,
- obchodná pozícia spoločnosti na slovenskom aj európskom trhu je dobrá.

G 2. Významné riziká a neistoty


- spoločnosť ku dňu účtovnej závierky vykazuje záporné vlastné imanie vo výške -125.544 eur, čo môže vyvolať pochybnosť o ďalšej nepretržitej činnosti spoločnosti. Avšak materská spoločnosť sa zaviazala poskytnúť finančnú podporu počas nasledujúcich 12 mesiacov. Taktiež výhľady na roky 2015-17 sa javia veľmi pozitívne.

- b) očakávaný nárast cien materiálu vie spoločnosť utlmiť racionalizáciou vlastnej spotreby, využívaním množstevných zliav a platobných skont, ako aj dôraznejším prístupom pri výbere dodávateľov materiálov.

G 3. Udalosti osobitného významu, ktoré nastali po skončení účtovného obdobia, za ktoré sa vyhotovuje výročná správa

Spoločnosti nie sú známe žiadne skutočnosti, ktoré vznikli po skončení účtovného obdobia, ktoré by významným spôsobom ovplyvnili výsledky závierky za rok 2013.

V Liptovskom Mikuláši, 14.05.2014.



Ing. Vladimír Lopusniak
Konateľ
Eurostyle Systems Slovakia s.r.o.

Prílohy:

- Príloha č. 1 Návrh na rozdelenie výsledku hospodárenia za rok 2013
- Príloha č. 2 Správa audítora o overení účtovnej závierky
- Príloha č. 3 Účtovná závierka (súvaha, výkaz ziskov a strát a poznámky)

NÁVRH NA ROZDELENIE VÝSLEDKU HOSPODÁRENIA

Spoločnosť navrhuje valnému zhromaždeniu schváliť rozdelenie výsledku hospodárenia, dosiahnutého za rok 2013 nasledovne:

1. schváliť ročnú účtovnú závierku za rok 2013 overenú audítorom podľa príslušných právnych predpisov slovenského právneho poriadku,
2. vziať na vedomie oznámenie o výsledku hospodárenia spoločnosti za rok 2013, ktorý je - 351 055 eur,
3. schváliť spôsob zúčtovania straty spoločnosti za rok 2013 tak, že stratu vo výške 351 055 eur zaúčtuje na účet 429 – Neuhradená strata z minulých rokov.



SPRÁVA NEZÁVISLÉHO AUDÍTORA

Spoločníkovi a konateľom spoločnosti Eurostyle Systems Slovakia s.r.o.:

Uskutočnili sme audit priloženej účtovnej závierky spoločnosti Eurostyle Systems Slovakia s.r.o. („spoločnosť“), ktorá obsahuje súvahu k 31. decembru 2013, výkaz ziskov a strát za rok končiaci sa k uvedenému dátumu, a poznámky, ktoré obsahujú súhrn významných účtovných zásad a účtovných metód a ďalšie vysvetľujúce informácie

Zodpovednosť štatutárneho orgánu za účtovnú závierku

Štatutárny orgán spoločnosti je zodpovedný za zostavenie tejto účtovnej závierky, ktorá poskytuje pravdivý a verný obraz v súlade so Zákonom o účtovníctve č. 431/2002 Z.z. v znení neskorších predpisov, a za interné kontroly, ktoré štatutárny orgán považuje za potrebné pre zostavenie účtovnej závierky, ktorá neobsahuje významné nesprávnosti, či už v dôsledku podvodu alebo chyby.

Zodpovednosť audítora

Našou zodpovednosťou je vyjadriť názor na túto účtovnú závierku na základe nášho auditu. Audit sme uskutočnili v súlade s Medzinárodnými audítorskými štandardmi. Podľa týchto štandardov máme dodržiavať etické požiadavky, naplánovať a vykonať audit tak, aby sme získali primerané uistenie, že účtovná závierka neobsahuje významné nesprávnosti.

Súčasťou auditu je uskutočnenie postupov na získanie audítorských dôkazov o sumách a údajoch vykázaných v účtovnej závierke. Zvolené postupy závisia od úsudku audítora, vrátane posúdenia rizík významnej nesprávnosti v účtovnej závierke, či už v dôsledku podvodu alebo chyby. Pri posudzovaní tohto rizika audítora berie do úvahy interné kontroly relevantné pre zostavenie účtovnej závierky účtovnej jednotky, ktorá poskytuje pravdivý a verný obraz, aby mohol vypracovať audítorské postupy vhodné pre daných okolností, nie však na účely vyjadrenia názoru na účinnosť interných kontrol účtovnej jednotky. Audit ďalej zahŕňa zhodnotenie vhodnosti použitých účtovných zásad a účtovných metód a primeranosti účtovných odhadov uskutočnených štatutárnym orgánom spoločnosti, ako aj vyhodnotenie prezentácie účtovnej závierky.

Sme presvedčení, že audítorské dôkazy, ktoré sme získali, poskytujú dostatočný a vhodný základ pre náš názor.

Názor


Podľa nášho názoru, účtovná závierka poskytuje pravdivý a verný obraz finančnej situácie spoločnosti Eurostyle Systems Slovakia s.r.o. k 31. decembru 2013 a výsledku jej hospodárenia za rok končiaci sa k uvedenému dátumu v súlade so Zákonom o účtovníctve č. 431/2002 Z.z. v znení neskorších predpisov.

Zdôraznenie skutočnosti

Bez vplyvu na náš názor upozorňujeme na informácie uvedené v časti C bod (a) poznámok k účtovnej závierke. Spoločnosť ku dňu účtovnej závierky vykazuje záporné vlastné imanie vo výške -125 544 Eur, jej krátkodobé záväzky sú vyššie ako jej krátkodobé aktíva o 912 542 Eur a za bežné účtovné obdobie vykázala stratu z hospodárskej činnosti vo výške -268 837 Eur. Uvedená situácia naznačuje existenciu významnej neistoty, ktorá môže vyvolať pochybnosť o schopnosti spoločnosti naďalej nepretržite pokračovať v činnosti. Materská spoločnosť sa však zaviazala poskytnúť spoločnosti finančnú podporu na obdobie aspoň 12 mesiacov od dátumu účtovnej závierky.

Bratislava, 1. apríla 2014

Mazars Slovensko, s.r.o.
Licencia UDVA 236


Ing. Alena Sermeková
Zodpovedná audítorka
Licencia UDVA 815

UVPOD1v11_1

Súvaha Úč POD 1 - 01

SÚVAHA



k 3 1 . 1 2 . 2 0 1 3 (v celých eurách)

Číselné údaje sa zarovnávajú vpravo, ostatné údaje sa píšú zľava. Nevyplnené riadky sa ponechávajú prázdne.

Údaje sa vyplňajú paličkovým písmom (podľa tohto vzoru), písacím strojom alebo tlačiarňou, a to čiernou alebo tmavomodrou farbou.

Á Ä B Ć D É F G H Í J K L M N O P Q R Š T Ú V X Ý Ž 0 1 2 3 4 5 6 7 8 9

Daňové identifikačné číslo 2 0 2 2 0 5 8 9 6 2	Účtovná zvierka X riadna	Účtovná zvierka X zostavená	Mesiac Rok od 0 1 2 0 1 3
IČO 3 6 4 3 3 6 9 1	mimoriadna	schválená	Za obdobie do 1 2 2 0 1 3
SK NACE 2 2 . 1 9 . 0		(vyznačí sa x)	Bezprostredne predchádzajúce obdobie od 0 1 2 0 1 2 do 1 2 2 0 1 2

Obchodné meno (názov) účtovnej jednotky

Eurostyle Systems Slovakia s.r.o.

Sídlo účtovnej jednotky

Ulica PALUGYAYHO	Číslo 1
PSČ 0 3 1 0 1	Obec LIPTOVSKÝ MIKULÁŠ
Číslo telefónu 0 4 4 / 5 5 6 7 0 3 1	Číslo faxu 0 4 4 / 5 5 6 7 0 0 1
E-mailová adresa	

Zostavená dňa: 0 1 . 0 4 . 2 0 1 4	Podpisový záznam osoby zodpovednej za vedenie účtovníctva: 	Podpisový záznam osoby zodpovednej za zostavenie účtovnej zvierky: 	Podpisový záznam člena štatutárneho orgánu účtovnej jednotky alebo fyzickej osoby, ktorá je účtovnou jednotkou:
Schválená dňa: . . 2 0			

Záznamy daňového úradu

Miesto pre evidenčné číslo

Odtlačok prezentačnej pečiatky daňového úradu



Ozna- čenie a	STRANA AKTÍV b	Číslo riadku c	Bežné účtovné obdobie		Bezprostredne predchádzajúce	
			1	Brutto - časť 1	Netto 2	účtovné obdobie
				Korekcia - časť 2		Netto 3
	SPOLU MAJETOK r. 002 + r. 030 + r. 061	001	6 4 3 6 8 0 1	3 3 8 6 0 2 0		
			3 0 5 0 7 8 1		3 4 0 7 1 9 1	
A.	Neobežný majetok r. 003 + r. 011 + r. 021	002	4 7 0 5 0 2 1	1 6 7 4 4 0 3		
			3 0 3 0 6 1 8		1 7 2 3 0 8 4	
A.I.	Dlhodobý nehmotný majetok súčet (r. 004 až r. 010)	003	8 8 6 2 7 6	1 2 2 1 8 2		
			7 6 4 0 9 4		3 4 1 3 9 1	
A.I.1.	Aktivované náklady na vývoj (012) - /072, 091A/	004	8 5 9 3 8 7	1 1 9 4 9 4		
			7 3 9 8 9 3		3 3 3 3 2 5	
2.	Softvér (013) - /073, 091A/	005	2 6 8 8 9	2 6 8 8		
			2 4 2 0 1		8 0 6 6	
3.	Ocenené práva (014) - /074, 091A/	006				
4.	Goodwill (015) - /075, 091A/	007				
5.	Ostatný dlhodobý nehmotný majetok (019, 01X) - /079, 07X, 091A/	008				
6.	Obstarávaný dlhodobý nehmotný majetok (041) - 093	009				
7.	Poskytnuté preddavky na dlhodobý nehmotný majetok (051) - 095A	010				
A.II.	Dlhodobý hmotný majetok súčet (r. 012 až r. 020)	011	3 8 1 8 7 4 5	1 5 5 2 2 2 1		
			2 2 6 6 5 2 4		1 3 8 1 6 9 3	
A.II.1.	Pozemky (031) - 092A	012				
2.	Stavby (021) - /081, 092A/	013	9 6 9 8 6	6 0 8 5 6		
			3 6 1 3 0		1 8 2 3 7	
3.	Samostatné hnuteľné veci a súbory hnuteľných vecí (022) - /082, 092A/	014	3 7 2 1 7 5 9	1 4 9 1 3 6 5		
			2 2 3 0 3 9 4		7 3 4 8 9 1	



Ozna- čenie a	STRANA AKTÍV b	Číslo riadku c	Bežné účtovné obdobie		Bezprostredne predchádzajúce účtovné obdobie
			1	2	
			Brutto - časť 1	Netto	3
			Korekcia - časť 2		
4.	Pestovateľské celky trvalých porastov (025) - /085, 092A/	015			
5.	Základné stádo a ťažné zvieratá (026) - /086, 092A/	016			
6.	Ostatný dlhodobý hmotný majetok (029, 02X, 032) - /089, 08X, 092A/	017			
7.	Obstarávaný dlhodobý hmotný majetok (042) - 094	018			6 1 0 5 6 5
8.	Poskytnuté preddavky na dlhodobý hmotný majetok (052) - 095A	019			1 8 0 0 0
9.	Opravná položka k nadobudnutému majetku (+/- 097) +/- 098	020			
A.III.	Dlhodobý finančný majetok súčet (r. 022 až r. 029)	021			
A.III.1.	Podielové cenné papiere a podiely v dcérskej účtovnej jednotke (061) - 096A	022			
2.	Podielové cenné papiere a podiely v spoločnosti s podstatným vplyvom (062) - 096A	023			
3.	Ostatné dlhodobé cenné papiere a podiely (063, 065) - 096A	024			
4.	Pôžičky účtovnej jednotke v konsolidovanom celku (066A) - 096A	025			
5.	Ostatný dlhodobý finančný majetok (067A, 069, 06XA) - 096A	026			
6.	Pôžičky s dobou splatnosti najviac jeden rok (066A, 067A, 06XA) - 096A	027			
7.	Obstarávaný dlhodobý finančný majetok (043) - 096A	028			



Označenie a	STRANA AKTÍV b	Číslo riadku c	Bežné účtovné obdobie		Bezprostredne predchádzajúce účtovné obdobie
			1	2	
			Brutto - časť 1 Korekcia - časť 2	Netto	
			Netto 3		
8.	Poskytnuté preddávky na dlhodobý finančný majetok (053) - 095A	029			
B.	Obežný majetok r. 031 + r. 038 + r. 046 + r. 055	030	1 7 2 6 1 0 2	1 7 0 5 9 3 9	
			2 0 1 6 3		1 6 8 0 1 5 1
B.I.	Zásoby súčet (r. 032 až r. 037)	031	4 4 6 4 6 2	4 3 8 2 6 0	
			8 2 0 2		4 6 2 5 9 6
B.I.1.	Materiál (112, 119, 11X) - /191, 19X/	032	3 3 9 7 5 2	3 3 4 4 2 6	
			5 3 2 6		3 2 0 1 7 9
2.	Nedokončená výroba a polotovary vlastnej výroby (121, 122, 12X) - /192, 193, 19X/	033	1 1 6 3 5	1 0 5 2 6	
			1 1 0 9		1 2 0 1 8
3.	Výrobky (123) - 194	034	8 2 5 1 5	8 0 7 4 8	
			1 7 6 7		9 5 5 0 4
4.	Zvieratá (124) - 195	035			
5.	Tovar (132, 133, 13X, 139) - /196, 19X/	036			
6.	Poskytnuté preddávky na zásoby (314A) - 391A	037	1 2 5 6 0	1 2 5 6 0	
					3 4 8 9 5
B.II.	Dlhodobé pohľadávky súčet (r. 039 až r. 045)	038			
B.II.1.	Pohľadávky z obchodného styku (311A, 312A, 313A, 314A, 315A, 31XA) - 391A	039			
2.	Čistá hodnota zákazky (316A)	040			
3.	Pohľadávky voči dcérskej účtovnej jednotke a materskej účtovnej jednotke (351A) - 391A	041			
4.	Ostatné pohľadávky v rámci konsolidovaného celku (351A) - 391A	042			



Označenie a	STRANA AKTÍV b	Číslo riadku c	Bežné účtovné obdobie		Bezprostredne predchádzajúce účtovné obdobie
			1	2	
			Brutto - časť 1 Korekcia - časť 2	Netto	
			Netto 3		
5.	Pohľadávky voči spoločníkom, členom a združeniu (354A, 355A, 358A, 35XA) - 391A	043			
6.	Iné pohľadávky (335A, 33XA, 371A, 373A, 374A, 375A, 376A, 378A) - 391A	044			
7.	Odložená daňová pohľadávka (481A)	045			
B.III.	Krátkodobé pohľadávky súčet (r. 047 až r. 054)	046	1 2 7 3 6 2 6	1 2 6 1 6 6 5	
			1 1 9 6 1		1 2 1 4 8 1 4
B.III.1.	Pohľadávky z obchodného styku (311A, 312A, 313A, 314A, 315A, 31XA) - 391A	047	1 2 5 5 5 2 8	1 2 4 3 5 6 7	
			1 1 9 6 1		1 1 8 3 6 3 1
2.	Čistá hodnota zákazky (316A)	048			
3.	Pohľadávky voči dcérskej účtovnej jednotke a materskej účtovnej jednotke (351A) - 391A	049			
4.	Ostatné pohľadávky v rámci konsolidovaného celku (351A) - 391A	050			
5.	Pohľadávky voči spoločníkom, členom a združeniu (354A, 355A, 358A, 35XA, 398A) - 391A	051			
6.	Sociálne poistenie (336) - 391A	052			
7.	Daňové pohľadávky a dotácie (341, 342, 343, 345, 346, 347) - 391A	053	1 7 4 3 6	1 7 4 3 6	
					3 0 6 7 8
8.	Iné pohľadávky (335A, 33XA, 371A, 373A, 374A, 375A, 376A, 378A) - 391A	054	6 6 2	6 6 2	
					5 0 5
B.IV.	Finančné účty súčet (r. 056 až r. 060)	055	6 0 1 4	6 0 1 4	
					2 7 4 1
B.IV.1.	Peniaze (211, 213, 21X)	056	2 1 4 4	2 1 4 4	
					2 1 2 9



Ozna- čenie a	STRANA AKTÍV b	Číslo riadku c	Bežné účtovné obdobie		Bezprostredne predchádzajúce účtovné obdobie	
			1	2		3
			Korekcia - časť 2			
2.	Účty v bankách (221A, 22X +/- 261)	057	3 8 7 0	3 8 7 0		
					6 1 2	
3.	Účty v bankách s dobou viazanosti dlhšou ako jeden rok 22XA	058				
4.	Krátkodobý finančný majetok (251, 253, 256, 257, 25X) - /291, 29X/	059				
5.	Obstarávaný krátkodobý finančný majetok (259, 314A) - 291	060				
C.	Časové rozlíšenie súčet (r. 062 až r. 065)	061	5 6 7 8	5 6 7 8		
					3 9 5 6	
C.1.	Náklady budúcich období dlhodobé (381A, 382A)	062				
2.	Náklady budúcich období krátkodobé (381A, 382A)	063	5 6 7 8	5 6 7 8		
					3 9 5 6	
3.	Príjmy budúcich období dlhodobé (385A)	064				
4.	Príjmy budúcich období krátkodobé (385A)	065				

Ozna- čenie a	STRANA PASÍV b	Číslo riadku c	Bežné účtovné obdobie 4	Bezprostredne predchádzajúce účtovné obdobie 5
	SPOLU VLASTNÉ IMANIE A ZÁVÄZKY r. 067 + r. 088 + r. 121	066	3 3 8 6 0 2 0	3 4 0 7 1 9 1
A.	Vlastné imanie r. 068 + r. 073 + r. 080 + r. 084 + r. 087	067	- 1 2 5 5 4 4	2 2 5 5 1 2
A.I.	Základné imanie súčet (r. 069 až 072)	068	3 8 6 7 9 1 2	3 8 6 7 9 1 2
A.I.1.	Základné imanie (411 alebo +/- 491)	069	3 8 6 7 9 1 2	3 8 6 7 9 1 2



Označenie a	STRANA PASÍV b	Číslo riadku c	Bežné účtovné obdobie 4	Bezprostredne predchádzajúce účtovné obdobie 5
2.	Vlastné akcie a vlastné obchodné podiely (-/252)	070		
3.	Zmena základného imania +/- 419	071		
4.	Pohľadávky za upísané vlastné imanie (-/353)	072		
A.II.	Kapitálové fondy súčet (r. 074 až 079)	073		
A.II.1.	Emisné ážlo (412)	074		
2.	Ostatné kapitálové fondy (413)	075		
3.	Zákonný rezervný fond (Nedeliteľný fond) z kapitálových vkladov (417, 418)	076		
4.	Oceňovacie rozdiely z precenenia majetku a záväzkov (+/- 414)	077		
5.	Oceňovacie rozdiely z kapitálových účastín (+/- 415)	078		
6.	Oceňovacie rozdiely z precenenia pri zlúčení, splnutí a rozdelení (+/- 416)	079		
A.III.	Fondy zo zisku súčet (r. 081 až r. 083)	080	1 3 9 1 0	1 3 2 4 2
A.III.1.	Zákonný rezervný fond (421)	081	1 3 9 1 0	1 3 2 4 2
2.	Nedeliteľný fond (422)	082		
3.	Štatutárne fondy a ostatné fondy (423, 427, 42X)	083		
A.IV.	Výsledok hospodárenia minulých rokov r. 085 + r. 086	084	- 3 6 5 6 3 1 1	- 3 6 6 9 0 0 3
A.IV.1.	Nerozdelený zisk minulých rokov (428)	085		
2.	Neuhradená strata minulých rokov (-/429)	086	- 3 6 5 6 3 1 1	- 3 6 6 9 0 0 3
A.V.	Výsledok hospodárenia za účtovné obdobie po zdanení +/- r. 001 - (r. 068 + r. 073 + r. 080 + r. 084 + r. 088 + r. 121)	087	- 3 5 1 0 5 5	1 3 3 6 1
B.	Záväzky r. 89 + r. 94 + r. 106 + r. 117 + r. 118	088	3 5 0 8 4 5 6	3 1 8 0 6 9 1
B.I.	Rezervy súčet (r. 090 až r. 093)	089	6 8 3 2 0	6 5 9 5 5
B.I.1.	Rezervy zákonné dlhodobé (451A)	090		
2.	Rezervy zákonné krátkodobé (323A, 451A)	091	3 0 6 0 4	3 0 1 7 2
3.	Ostatné dlhodobé rezervy (459A, 45XA)	092	2 5 1 1 6	2 1 9 0 0
4.	Ostatné krátkodobé rezervy (323A, 32X, 459A, 45XA)	093	1 2 6 0 0	1 3 8 8 3
B.II.	Dlhodobé záväzky súčet (r. 095 až r. 105)	094	3 2 0 4 2 4	3 6 6 9 7 4
B.II.1.	Dlhodobé záväzky z obchodného styku (321A, 479A)	095		8 7 9 0 8
2.	Čistá hodnota zákazky (316A)	096		
3.	Dlhodobé nevyfakturované dodávky (476A)	097		



Označenie a	STRANA PASÍV b	Číslo riadku c	Bežné účtovné obdobie 4	Bezprostredne predchádzajúce účtovné obdobie 5
4.	Dlhodobé záväzky voči dcérskej účtovnej jednotke a materskej účtovnej jednotke (471A)	098		
5.	Ostatné dlhodobé záväzky v rámci konsolidovaného celku (471A)	099		
6.	Dlhodobé prijaté preddavky (475A)	100		
7.	Dlhodobé zmenky na úhradu (478A)	101		
8.	Vydané dlhopisy (473A/-/255A)	102		
9.	Záväzky zo sociálneho fondu (472)	103	8 1 2 7	4 7 1 5
10.	Ostatné dlhodobé záväzky (474A, 479A, 47XA, 372A, 373A, 377A)	104	3 1 2 2 9 7	2 7 4 3 5 1
11.	Odložený daňový záväzok (481A)	105		
B.III.	Krátkodobé záväzky súčet (r. 107 až r. 116)	106	1 5 0 7 2 2 2	1 4 3 8 7 7 8
B.III.1.	Záväzky z obchodného styku (321, 322, 324, 325, 32X, 475A, 478A, 479A, 47XA)	107	9 4 8 3 0 9	8 8 9 9 2 9
2.	Čistá hodnota zákazky (316A)	108		
3.	Nevyfakturované dodávky (326, 476A)	109		4
4.	Záväzky voči dcérskej účtovnej jednotke a materskej účtovnej jednotke (361A, 471A)	110	3 5 0 0 0 0	3 5 0 0 0 0
5.	Ostatné záväzky v rámci konsolidovaného celku (361A, 36XA, 471A, 47XA)	111		
6.	Záväzky voči spoločníkom a združeniu (364, 365, 366, 367, 368, 398A, 478A, 479A)	112		
7.	Záväzky voči zamestnancom (331, 333, 33X, 479A)	113	6 9 2 2 3	6 3 1 7 3
8.	Záväzky zo sociálneho poistenia (336, 479A)	114	4 4 9 0 2	3 9 1 8 2
9.	Daňové záväzky a dotácie (341, 342, 343, 345, 346, 347, 34X)	115	8 4 8 9	7 2 1 1
10.	Ostatné záväzky (372A, 373A, 377A, 379A, 474A, 479A, 47X)	116	8 6 2 9 9	8 9 2 7 9
B.IV.	Krátkodobé finančné výpomoci (241, 249, 24X, 473A, /-/255A)	117		
B.V.	Bankové úvery r. 119 + r. 120	118	1 6 1 2 4 9 0	1 3 0 8 9 8 4
B.V.1.	Bankové úvery dlhodobé (461A, 46XA)	119	5 4 1 8 6 5	4 7 8 3 8 2
2.	Bežné bankové úvery (221A, 231, 232, 23X, 461A, 46XA)	120	1 0 7 0 6 2 5	8 3 0 6 0 2
C.	Časové rozlíšenie súčet (r. 122 až r. 125)	121	3 1 0 8	9 8 8
C.1.	Výdavky budúcich období dlhodobé (383A)	122		
2.	Výdavky budúcich období krátkodobé (383A)	123	3 1 0 8	9 8 8
3.	Výnosy budúcich období dlhodobé (384A)	124		
4.	Výnosy budúcich období krátkodobé (384A)	125		

VÝKAZ ZISKOV A STRÁT



k 3 1 . 1 2 . 2 0 1 3 (v celých eurách)

Číselné údaje sa zarovnávajú vpravo, ostatné údaje sa píše zľava. Nevyplnené riadky sa ponechávajú prázdne.

Údaje sa vyplňajú paličkovým písmom (podľa tohto vzoru), písacím strojom alebo tlačiarňou, a to čiernou alebo tmavomodrou farbou.

Á Ā B Ć D Ě F G H Í J K L M N O P Q R Š T Ú V X Ý Ž 0 1 2 3 4 5 6 7 8 9

Daňové identifikačné číslo 2 0 2 2 0 5 8 9 6 2	Účtovná zavierka X riadna	Účtovná zavierka X zostavená	Mesiac Rok od 0 1 2 0 1 3
IČO 3 6 4 3 3 6 9 1	mimoriadna	schválená	Za obdobie do 1 2 2 0 1 3
SK NACE 2 2 . 1 9 . 0		(vyznačí sa x)	Bezprostredne predchádzajúce obdobie od 0 1 2 0 1 2
			do 1 2 2 0 1 2

Obchodné meno (názov) účtovnej jednotky

E u r o s t y l e S y s t e m s S l o v a k i a s . r . o

Sídlo účtovnej jednotky

Ulica

P A L U G Y A Y H O

Číslo

1

PSČ

Obec

0 3 1 0 1 L I P T O V S K Ý M I K U L Á Š




Číslo telefónu

0 4 4 / 5 5 6 7 0 3 1

Číslo faxu

0 4 4 / 5 5 6 7 0 0 1

E-mailová adresa

Zostavený dňa: 0 1 . 0 4 . 2 0 1 4	Podpisový záznam osoby zodpovednej za vedenie účtovníctva: 	Podpisový záznam osoby zodpovednej za zostavenie účtovnej zvierky: 	Podpisový záznam člena štatutárneho orgánu účtovnej jednotky alebo fyzickej osoby, ktorá je účtovnou jednotkou: 
Schválený dňa: . . 2 0			

Záznamy daňového úradu

Miesto pre evidenčné číslo

Odtlačok prezentačnej pečiatky daňového úradu



Označenie a	Text b	Číslo riadku c	Skutočnosť	
			bežné účtovné obdobie 1	bezprostredne predchádzajúce účtovné obdobie 2
			I.	Tržby z predaja tovaru (604, 607)
A.	Náklady vynaložené na obstaranie predaného tovaru (504, 505A, 507)	02	1 5 8 0 4 7	1 6 7 5 8 0
+	Obchodná marža r. 01 - r. 02	03	3 9 6 8	0
II.	Výroba r. 05 + r. 06 + r. 07	04	6 3 2 5 6 2 3	6 3 6 0 7 7 3
II.1.	Tržby z predaja vlastných výrobkov a služieb (601, 602, 606)	05	6 3 3 6 4 3 4	6 4 1 4 7 8 0
2.	Zmeny stavu vnútroorganizačných zásob (+/- účtovná skupina 61)	06	- 1 6 2 4 8	- 5 4 0 0 7
3.	Aktivácia (účtovná skupina 62)	07	5 4 3 7	
B.	Výrobná spotreba r. 09 + r. 10	08	4 2 7 0 5 4 3	4 2 2 6 5 1 1
B.1.	Spotreba materiálu, energie a ostatných neskladovateľných dodávok (501, 502, 503, 505A)	09	3 3 9 7 0 7 8	3 3 9 2 6 7 2
2.	Služby (účtovná skupina 51)	10	8 7 3 4 6 5	8 3 3 8 3 9
+	Pridaná hodnota r. 03 + r. 04 - r. 08	11	2 0 5 9 0 4 8	2 1 3 4 2 6 2
C.	Osobné náklady súčet (r. 13 až 16)	12	1 5 5 2 1 1 1	1 5 4 5 6 3 0
C.1.	Mzdové náklady (521, 522)	13	1 1 1 6 9 6 7	1 1 2 1 9 2 8
2.	Odmeny členom orgánov spoločnosti a družstva (523)	14		
3.	Náklady na sociálne poistenie (524, 525, 526)	15	3 9 0 4 5 7	3 8 0 0 2 1
4.	Sociálne náklady (527, 528)	16	4 4 6 8 7	4 3 6 8 1
D.	Dane a poplatky (účtovná skupina 53)	17	1 1 9 4	5 5 7 7
E.	Odpisy a opravné položky k dlhodobému nehmotnému majetku a dlhodobému hmotnému majetku (551, 553)	18	7 4 3 6 1 3	5 0 4 3 1 9
III.	Tržby z predaja dlhodobého majetku a materiálu (641, 642)	19	1 5 5 6 0 2	3 9 1 8 4 8
F.	Zostatková cena predaného dlhodobého majetku a predaného materiálu (541, 542)	20	1 5 1 4 3 5	3 8 7 7 5 1
G.	Tvorba a zúčtovanie opravných položiek k pohľadávkam (+/-547)	21	6 3 6 7	4 7 6 0
IV.	Ostatné výnosy z hospodárskej činnosti (644, 645, 646, 648, 655, 657)	22	6 2 7 7	9 6 5 1
H.	Ostatné náklady na hospodársku činnosť (543, 544, 545, 546, 548, 549, 555, 557)	23	3 5 0 4 4	3 5 5 4 1
V.	Prevod výnosov z hospodárskej činnosti (-)(697)	24		
I.	Prevod nákladov na hospodársku činnosť (-)(597)	25		
*	Výsledok hospodárenia z hospodárskej činnosti r.11 - r. 12 - r. 17 - r. 18 + r. 19 - r. 20 - r. 21 + r. 22 - r. 23 + (-r. 24) - (-r.25)	26	- 2 6 8 8 3 7	5 2 1 8 3
VI.	Tržby z predaja cenných papierov a podielov (661)	27		



Označenie a	Text b	Číslo riadku c	Skutočnosť	
			bežné účtovné obdobie 1	bezprostredne predchádzajúce účtovné obdobie 2
J.	Predané cenné papiere a podiely (561)	28		
VII.	Výnosy z dlhodobého finančného majetku r. 30 + r. 31 + r. 32	29		
VII.1.	Výnosy z cenných papierov a podielov v dcérskej účtovnej jednotke a v spoločnosti s podstatným vplyvom (665A)	30		
2.	Výnosy z ostatných dlhodobých cenných papierov a podielov (665A)	31		
3.	Výnosy z ostatného dlhodobého finančného majetku (665A)	32		
VIII.	Výnosy z krátkodobého finančného majetku (666)	33		
K.	Náklady na krátkodobý finančný majetok (566)	34		
IX.	Výnosy z precenenia cenných papierov a výnosy z derivátových operácií (664, 667)	35		
L.	Náklady na precenenie cenných papierov a náklady na derivátové operácie (564, 567)	36		
M.	Tvorba a zúčtovanie opravných položiek k finančnému majetku +/- 565	37		
X.	Výnosové úroky (662)	38	1	2 8
N.	Nákladové úroky (562)	39	7 3 7 5 4	2 5 7 8 3
XI.	Kurzové zisky (663)	40		6
O.	Kurzové straty (563)	41	4 4	2 4
XII.	Ostatné výnosy z finančnej činnosti (668)	42		
P.	Ostatné náklady na finančnú činnosť (568, 569)	43	8 4 2 1	1 3 0 4 6
XIII.	Prevod finančných výnosov (-) (698)	44		
R.	Prevod finančných nákladov (-) (598)	45		
*	Výsledok hospodárenia z finančnej činnosti r. 27 - r. 28 + r. 29 + r. 33 - r. 34 + r. 35 - r. 36 - r. 37 + r. 38 - r. 39 + r. 40 - r. 41 + r. 42 - r. 43 + (- r. 44) - (-r.45)	46	- 8 2 2 1 8	- 3 8 8 1 9
**	Výsledok hospodárenia z bežnej činnosti pred zdanením r. 26 + r. 46	47	- 3 5 1 0 5 5	1 3 3 6 4
S.	Daň z príjmov z bežnej činnosti r. 49 + r. 50	48		3
S.1.	- splatná (591, 595)	49		3
2.	- odložená (+/- 592)	50		
**	Výsledok hospodárenia z bežnej činnosti po zdanení r. 47 - r. 48	51	- 3 5 1 0 5 5	1 3 3 6 1
XIV.	Mimoriadne výnosy (účtová skupina 68)	52		
T.	Mimoriadne náklady (účtová skupina 58)	53		
*	Výsledok hospodárenia z mimoriadnej činnosti pred zdanením r. 52 - r. 53	54		



Ozna- čenie a	Text b	Číslo riadku c	Skutočnosť	
			bežné účtovné obdobie 1	bezprostredne predchádzajúce účtovné obdobie 2
U.	Daň z príjmov z mimoriadnej činnosti r. 56 + r. 57	55		
U.1.	- splatná (593)	56		
2.	- odložená (+/- 594)	57		
*	Výsledok hospodárenia z mimoriadnej činnosti po zdanení r. 54 - r. 55	58		
***	Výsledok hospodárenia za účtovné obdobie pred zdanením (+/-) [r. 47 + r. 54]	59	- 3 5 1 0 5 5	1 3 3 6 4
V.	Prevod podielov na výsledku hospodárenia spoločníkom (+/- 596)	60		
***	Výsledok hospodárenia za účtovné obdobie po zdanení (+/-) [r. 51 + r. 58 - r. 60]	61	- 3 5 1 0 5 5	1 3 3 6 1

POZNÁMKY

individuálnej účtovnej závierky

zostavenej k 3 1 . 1 2 . 2 0 1 3

Číselné údaje sa zarovnávajú vpravo, ostatné údaje sa píšú zľava. Nevyplnené riadky sa ponechávajú prázdne. Údaje sa vyplňajú paličkovým písmom, písacím strojom alebo tlačiarňou, a to čiernou alebo tmavomodrou farbou.

Daňové identifikačné číslo 2 0 2 2 0 5 8 9 6 2	Účtovná závierka <input checked="" type="checkbox"/> riadna <input checked="" type="checkbox"/> zostavená <input type="checkbox"/> priebežná <input type="checkbox"/> schválená <input type="checkbox"/> Mimoriadna (vyznačí sa x) <input type="checkbox"/> V eurocentoch <input checked="" type="checkbox"/> V celých eurách	Mesiac Rok Za obdobie od 0 1 . 2 0 1 3 do 1 2 . 2 0 1 3 Bezprostredne predchádzajúce obdobie od 0 1 . 2 0 1 2 do 1 2 . 2 0 1 2
ICO 3 6 4 3 3 6 9 1		
SK NACE 2 2 . 1 9 . 0		

Obchodné meno (názov) účtovnej jednotky

E u r o s t y l e S y s t e m s S l o v a k i a s . r . o .

Sídlo účtovnej jednotky

Ulica

P a l u g y a y h o

Číslo

1

PSČ

0 3 1 0 1

Obec

L i p t o v s k ý M i k u l á š

Číslo telefónu

0 4 4 / 5 5 6 7 0 3 1

Číslo faxu

0 4 4 / 5 5 6 7 0 0 1

Emailová adresa

Zostavené dňa:

0 1 . 0 4 . 2 0 1 4

Podpisový záznam osoby zodpovednej za vedenie účtovníctva:

Podpisový záznam osoby zodpovednej za zostavenie účtovnej závierky:

Podpisový záznam člena štatutárneho orgánu účtovnej jednotky alebo fyzickej osoby, ktorá je účtovnou jednotkou:

Schválené dňa:

2 0

Záznamy daňového úradu

--	--

Miesto pre evidenčné číslo

Odtlačok prezenčnej pečiatky daňového úradu

A. INFORMÁCIE O ÚČTOVNEJ JEDNOTKE

1. Založenie spoločnosti

Spoločnosť Eurostyle Systems Slovakia s.r.o. (ďalej len Spoločnosť), bola založená 18.7.2005 a do obchodného registra bola zapísaná 18.8.2005 (Obchodný register Okresného súdu Žilina, oddiel s.r.o., vložka 16549/L). Zmena obchodného mena z pôvodného mena: MöllerTech Slovakia, spol. s r.o. na nové meno: Eurostyle Systems Slovakia s.r.o. bola zapísaná v obchodnom registri dňa 19.10.2011.

2. Hlavnými činnosťami Spoločnosti sú:

- kúpa tovaru za účelom jeho predaja konečnému spotrebiteľovi (maloobchod)
- kúpa tovaru za účelom jeho predaja iným prevádzkovateľom živnosti (veľkoobchod)
- sprostredkovateľská činnosť v rozsahu voľných živností
- vývoj a výroba plastových materiálov
- výroba, montáž a predaj výrobkov z plastových materiálov v rozsahu voľných živností

3. Počet zamestnancov

Údaje o počte zamestnancov za bežné účtovné obdobie a bezprostredne predchádzajúce účtovné obdobie sú uvedené v nasledujúcom prehľade:

	2013	2012
Priemerný prepočítaný počet zamestnancov	100	103
Stav zamestnancov ku dňu, ku ktorému sa zostavuje účtovná závierka, z toho:	100	102
počet vedúcich zamestnancov	7	6

4. Údaje o neobmedzenom ručení

Spoločnosť nie je neobmedzene ručiacim spoločníkom v iných spoločnostiach podľa § 56 ods. 5 Obchodného zákonníka.

5. Právny dôvod na zostavenie účtovnej závierky

Účtovná závierka Spoločnosti k 31. decembru 2013 je zostavená ako riadna účtovná závierka podľa § 17 ods. 6 zákona NR SR č. 431/2002 Z. z. o účtovníctve za účtovné obdobie od 1. januára 2013 do 31. decembra 2013.

6. Dátum schválenia účtovnej závierky za predchádzajúce účtovné obdobie

Účtovná závierka Spoločnosti k 31. decembru 2012, za predchádzajúce účtovné obdobie, bola schválená valným zhromaždením Spoločnosti dňa 17.05.2013.

7. Zverejnenie účtovnej závierky za predchádzajúce účtovné obdobie

Účtovná závierka Spoločnosti k 31. decembru 2012 spolu s výročnou správou a správou audítora o overení účtovnej závierky k 31. decembru 2012 bola uložená do zbierky listín obchodného registra 06.06.2013. Súvaha a výkaz ziskov a strát za predchádzajúce účtovné obdobie boli zverejnené v Obchodnom vestníku 10.06.2013.

8. Schválenie audítora

Valné zhromaždenie 17.05.2013 schválilo spoločnosť Mazars Slovensko, s.r.o. ako audítora na overenie účtovnej závierky za účtovné obdobie od 1. januára 2013 do 31. decembra 2013.

B. INFORMÁCIE O KONSOLIDOVANOM CELKU

Spoločnosť sa zahŕňa do konsolidovanej účtovnej závierky spoločnosti GROUPE MECANIQUE DECOUPAGE, 24 rue Pierre Copel, 42100 Saint-Etienne, Francúzsko. Konsolidovanú účtovnú závierku je možné dostať priamo v sídle uvedenej spoločnosti.

C. INFORMÁCIE O ÚČTOVNÝCH ZÁSADÁCH A ÚČTOVNÝCH METÓDACH

(a) Východiská pre zostavenie účtovnej závierky

Účtovná závierka bola zostavená za predpokladu nepretržitého trvania Spoločnosti (going concern).

Spoločnosť vykazuje záporné vlastné imanie – 125 544 EUR, krátkodobé záväzky prevyšujú obežné aktíva o 912 542 EUR a Spoločnosť dosiahla negatívny výsledok hospodárenia za účtovné obdobie – 351 055 EUR a neplní kovenanty stanovené v úverovej zmluve. Z toho vyplývajú neistoty v súvislosti s nepretržitým fungovaním, avšak jediný spoločník G.M.D. PLAST vyjadril podporu na krytie finančných a prevádzkových potrieb Spoločnosti po dobu najmenej nasledujúcich 12 mesiacov. Spoločnosť funguje za finančnej podpory materskej spoločnosti. Financujúca komerčná banka vydala list, v ktorom sa zriekla uplatnenia zmluvných sankcií za neplnenie kovenantov uvedených v zmluve o bankovom úvere.

Účtovné metódy a všeobecné účtovné zásady boli účtovnou jednotkou konzistentne aplikované. Na základe opatrenia MF SR zmenil sa povinný obsah poznámok a predpísaných tabuliek. Oproti roku 2012 sa zverejňuje menej informácií o spoločníkoch a štatutárnych orgánoch, o transakciách so spriaznenými osobami, o výnosoch a nákladoch a navyiac sa zverejňujú dopady významných opráv.

(b) Dlhodobý nehmotný majetok a dlhodobý hmotný majetok

Dlhodobý majetok nakupovaný sa oceňuje obstarávacou cenou, ktorá zahŕňa cenu obstarania a náklady súvisiace s obstaraním (clo, prepravu, montáž, poistné a pod.).

Súčasťou obstarávacej ceny dlhodobého hmotného a nehmotného majetku nie sú úroky z cudzích zdrojov ani realizované kurzové rozdiely, ktoré vznikli do momentu uvedenia dlhodobého majetku do používania.

Dlhodobý majetok vytvorený vlastnou činnosťou sa oceňuje vlastnými nákladmi. Vlastnými nákladmi sú všetky priame náklady vynaložené na výrobu alebo inú činnosť a nepriame náklady, ktoré sa vzťahujú na výrobu alebo inú činnosť.

Náklady na výskum sa neaktivujú, účtujú sa do nákladov účtovného obdobia, v ktorom vznikli. Náklady na vývoj sa účtujú do obdobia, v ktorom vznikli, ale tie náklady na vývoj, ktoré sa vzťahujú na jasne definovaný výrobok alebo proces, pri ktorých je možné preukázať technickú realizovateľnosť a možnosť predaja a spoločnosť má dostatočné zdroje na dokončenie projektu, jeho predaj alebo na vnútorné využitie jeho výsledkov, sa aktivujú, a to vo výške, ktorá je pravdepodobná, že sa získa späť z budúcich ekonomických úžitkov.

Aktivované náklady na vývoj sa odpisujú počas maximálne 5 rokov, a to v tých účtovných obdobiach, v ktorých sa očakáva predaj produktu alebo využívanie procesu. Ak sa zníži ich hodnota, odpisujú sa na sumu, ktorá je pravdepodobná, že sa získa späť z budúcich ekonomických úžitkov.

Odpisy dlhodobého nehmotného majetku sú stanovené vychádzajúc z predpokladanej doby jeho používania a predpokladaného priebehu jeho opotrebenia. Odpisovať sa začína v mesiaci uvedenia dlhodobého majetku do používania. Drobný dlhodobý nehmotný majetok, ktorého obstarávacia cena (resp. vlastné náklady) je 2 400 EUR a nižšia, sa účtuje nákladovo. Predpokladaná doba používania, metóda odpisovania a odpisová sadzba sú uvedené v nasledujúcej tabuľke:

	Predpokladaná doba používania v rokoch	Metóda odpisovania	Ročná odpisová sadzba v %
Aktivované náklady na vývoj	2	lineárna	50
Softvér	5	lineárna	20
Drobný dlhodobý nehmotný majetok		náklad	

Odpisy dlhodobého hmotného majetku sú stanovené vychádzajúc z predpokladanej doby jeho používania a predpokladaného priebehu jeho opotrebenia. Odpisovať sa začína v mesiaci uvedenia dlhodobého majetku do používania. Drobný dlhodobý hmotný majetok, ktorého obstarávacia cena (resp. vlastné náklady) je 1 700 EUR a nižšia, sa účtuje nákladovo. Pozemky sa neodpisujú. Predpokladaná doba používania, metóda odpisovania a odpisová sadzba sú uvedené v nasledujúcej tabuľke:

	Predpokladaná doba používania v rokoch	Metóda odpisovania	Ročná odpisová sadzba v %
Stavby	20	lineárna	5
Stroje, prístroje a zariadenia	6	lineárna	16,7
Dopravné prostriedky	4	lineárna	25
Drobný dlhodobý hmotný majetok		náklad	

(c) Cenné papiere a podiely

Spoločnosť neeviduje cenné papiere a podiely.

(d) Zásoby

Zásoby sa oceňujú nižšou z nasledujúcich hodnôt: obstarávacou cenou (nakupované zásoby) alebo vlastnými nákladmi (zásoby vytvorené vlastnou činnosťou) alebo čistou realizačnou hodnotou.

Obstarávacia cena zahŕňa cenu zásob a náklady súvisiace s obstaraním (clo, prepravu, poistné, provízie, skonto a pod.). Úroky z cudzích zdrojov nie sú súčasťou obstarávacej ceny. Nakupované zásoby sa do spotreby vyskladňujú v ocenení váženým aritmetickým priemerom z obstarávacích cien.

Vlastné náklady zahŕňajú priame náklady (priamy materiál, priame mzdy a ostatné priame náklady) a časť nepriamych nákladov bezprostredne súvisiacich s vytvorením zásob vlastnou činnosťou (výrobná réžia). Výrobná réžia sa do vlastných nákladov zahŕňa v závislosti od stupňa rozpracovanosti týchto zásob. Správna réžia a odbytové náklady nie sú súčasťou vlastných nákladov. Súčasťou vlastných nákladov nie sú úroky z cudzích zdrojov.

Čistá realizačná hodnota je predpokladaná predajná cena znížená o predpokladané náklady na ich dokončenie a o predpokladané náklady súvisiace s ich predajom.

Zníženie hodnoty zásob sa upravuje vytvorením opravnej položky.

(e) Zákazková výroba

Spoločnosť neeviduje zákazkovú výrobu.

(f) Zákazková výstavba nehnuteľnosti

Spoločnosť neeviduje zákazkovú výstavbu nehnuteľnosti.

(g) Pohľadávky

Pohľadávky pri ich vzniku sa oceňujú ich menovitou hodnotou; postúpené pohľadávky a pohľadávky nadobudnuté vkladom do základného imania sa oceňujú obstarávacou cenou vrátane nákladov súvisiacich s obstaraním. Toto ocenenie sa znižuje o pochybné a nevyžiteľné pohľadávky.

(h) Peňažné prostriedky a ceniny

Peňažné prostriedky a ceniny sa oceňujú ich menovitou hodnotou. Zníženie ich hodnoty sa vyjadruje opravou položkou.

(i) Náklady budúcich období a príjmy budúcich období

Náklady budúcich období a príjmy budúcich období sa vykazujú vo výške, ktorá je potrebná na dodržanie zásady vecnej a časovej súvislosti s účtovným obdobím.

(j) Rezervy

Rezervy sú záväzky s neurčitým časovým vymedzením alebo výškou; tvoria sa na krytie známych rizík alebo strát z podnikania. Oceňujú sa v očakávanej výške záväzku.

(k) Záväzky

Záväzky pri ich vzniku sa oceňujú menovitou hodnotou. Záväzky pri ich prevzatí sa oceňujú obstarávacou cenou. Ak sa pri inventarizácii zistí, že suma záväzkov je iná ako ich výška v účtovníctve, uvedú sa záväzky v účtovníctve a v účtovnej závierke v tomto zistenom ocenení.

(l) Odložené dane

Odložené dane (odložená daňová pohľadávka a odložený daňový záväzok) sa vzťahujú na:

- dočasné rozdiely medzi účtovnou hodnotou majetku a účtovnou hodnotou záväzkov vykázanou v súvahe a ich daňovou základňou,
- možnosť umorovať daňovú stratu v budúcnosti, ktorou sa rozumie možnosť odpočítať daňovú stratu od základu dane v budúcnosti,
- možnosť previesť nevyužitú daňovú odpočty a iné daňové nároky do budúcich období.

(m) Výdavky budúcich období a výnosy budúcich období

Výdavky budúcich období a výnosy budúcich období sa vykazujú vo výške, ktorá je potrebná na dodržanie zásady vecnej a časovej súvislosti s účtovným obdobím.

(n) Emisné kvóty

Spoločnosť neúčtuje o emisných kvótach.

(o) Dotácie zo štátneho rozpočtu

Spoločnosť neúčtuje o dotáciách zo štátneho rozpočtu.

(p) Prenájom (lízing)

Operatívny prenájom. Majetok prenajatý na základe operatívneho prenájmu vykazuje ako svoj majetok jeho vlastník, nie nájomca.

Finančný prenájom (s kúpnu opciou; bez kúpnej opcie je považovaný za operatívny prenájom). Majetok prenajatý na základe zmluvy uzatvorenej do 31. decembra 2003 vykazuje ako svoj majetok jeho vlastník, nie nájomca. Majetok prenajatý na základe zmluvy uzatvorenej 1. januára 2004 a neskôr vykazuje ako svoj majetok jeho nájomca, nie vlastník.

(q) Deriváty

Spoločnosť neúčtuje o derivátoch.

(r) Majetok a záväzky zabezpečené derivátmi

Spoločnosť neviduje majetok a záväzky zabezpečené derivátmi.

(s) Cudzia mena

Majetok a záväzky vyjadrené v cudzej mene sa ku dňu uskutočnenia účtovného prípadu prepočítavajú na menu euro referenčným výmenným kurzom určeným a vyhláseným Európskou centrálnou bankou alebo Národnou bankou Slovenska v deň predchádzajúci dňu uskutočnenia účtovného prípadu.

Majetok a záväzky vyjadrené v cudzej mene (okrem prijatých a poskytnutých preddavkov) sa ku dňu, ku ktorému sa zostavuje účtovná závierka, prepočítavajú na menu euro referenčným výmenným kurzom určeným a vyhláseným Európskou centrálnou bankou alebo Národnou bankou Slovenska v deň, ku ktorému sa zostavuje účtovná závierka, a účtujú sa s vplyvom na výsledok hospodárenia.

Prijaté a poskytnuté preddavky v cudzej mene prostredníctvom účtu vedeného v tejto cudzej mene sa prepočítavajú na menu euro referenčným výmenným kurzom určeným a vyhláseným Európskou centrálnou bankou alebo Národnou bankou Slovenska v deň predchádzajúci dňu uskutočnenia účtovného prípadu.

Prijaté a poskytnuté preddavky v cudzej mene na účet zriadený v eurách a z účtu zriadeného v eurách sa prepočítavajú na menu euro kurzom, za ktorý boli tieto hodnoty nakúpené alebo predané.

Prijaté a poskytnuté preddavky sa ku dňu, ku ktorému sa zostavuje účtovná závierka, na menu euro už neprepočítavajú.

(t) Výnosy

Tržby za vlastné výkony a tovar neobsahujú daň z pridanej hodnoty. Sú tiež znížené o zľavy a zrážky (rabaty, bonusy, skontá, dobropisy a pod.), bez ohľadu na to, či zákazník mal vopred na zľavu nárok, alebo či ide o dodatočne uznanú zľavu.

(u) Uskutočnené významné opravy s vplyvom na minulé výsledky hospodárenia

Spoločnosť neúčtovala významné opravy s vplyvom na minulé výsledky hospodárenia.

D. INFORMÁCIE O ÚDAJOCH NA STRANE AKTÍV SÚVAHY**1. Dlhodobý nehmotný majetok a dlhodobý hmotný majetok**

Prehľad o pohybe dlhodobého nehmotného majetku a dlhodobého hmotného majetku od 1. januára 2013 do 31. decembra 2013 a za porovnateľné obdobie od 1. januára 2012 do 31. decembra 2012 je uvedený v tabuľkách na stranách 7 až 10.

Spoločnosť má v nájme Nožový mlyn SG 2348 v obstarávacej cene 5.857 EUR (zostatková cena k 31. decembru 2012: 459 EUR, k 31. decembru 2013: 0,00 EUR), Halový dvojnosičkový mostový žeriav v obstarávacej cene 50.038 EUR (zostatková cena k 31. decembru 2012: 47.127 EUR, k 31. decembru 2013: 39.755 EUR), Jednonosičkový žeriav DEMAG v obstarávacej cene 26.428 EUR (zostatková cena k 31. decembru 2012: 17.944 EUR, k 31. decembru 2013: 17 617 EUR), Brána na sklade-sever v obstarávacej cene 10.000 EUR (zostatková cena k 31. decembru 2012: 7.114 EUR, k 31. decembru 2013: 6.805 EUR), Riadenie ventilov pre sekvenčné vstrekovanie v obstarávacej cene 5.580 EUR (zostatková cena k 31. decembru 2012: 4.116 EUR, k 31. decembru 2013: 3.797 EUR), Hardware v obstarávacej cene 10.982 EUR (zostatková cena k 31. decembru 2012: 7.340 EUR, k 31. decembru 2013: 5.933 EUR), Vstrekolis Arburg 470 C 1500-400 v obstarávacej cene 58.762 EUR (zostatková cena k 31. decembru 2012: 53.725 EUR, k 31. decembru 2013: 43.255 EUR), Brána na sklade-juh v obstarávacej cene 10.000 EUR (zostatková cena k 31. decembru 2012: 8.507 EUR, k 31. decembru 2013: 6.666 EUR), Vstrekolis Arburg 920S 4600-2100 v obstarávacej cene 164.593 EUR (zostatková cena k 31. decembru 2012: 160.699 EUR, k 31. decembru 2013: 132.587 EUR), Robot Multilift k Arburgu 920 v obstarávacej cene 25.287 EUR (zostatková cena k 31. decembru 2012: 25.287 EUR, k 31. decembru 2013: 20.720 EUR), Temperačné zariadenia TEMPO DIRECT v obstarávacej cene 6.600 EUR (zostatková cena k 31. decembru 2013: 5.610 EUR), Sušička LUXOR A 400 E v obstarávacej cene 35.000 EUR (zostatková cena k 31. decembru 2013: 30.629 EUR), Žeriavová mačka 12,5t v obstarávacej cene 20.650 EUR (zostatková cena k 31. decembru 2013: 18.929 EUR), Zváračky na pl.dielce RINGO ultrasonics v obstarávacej cene 12.300 EUR (zostatková cena k 31. decembru 2013: 11.890 EUR), Skrutkový kompresor ASK 35 7,5bar v obstarávacej cene 6.545 EUR (zostatková cena k 31. decembru 2013: 6.326 EUR), Citroen Berlingo Multispace 1,6 HDi v obstarávacej cene 12.041 EUR (zostatková cena k 31. decembru 2013: 9.281 EUR), Hliníkový stan - HALA L konštrukcia v obstarávacej cene 50.248,77 EUR (zostatková cena k 31. decembru 2013: 43.895 EUR), ktoré vykazujú ako svoj majetok.

Dlhodobý hmotný majetok a zásoby (hnuťelný majetok) je poistený pre prípad škôd spôsobených krádežou a živelnou pohromou až do výšky 5.000 tis. EUR (2012: 5.000 tis. EUR).

Spoločnosť sa nezaoberala výskumom a vývojom v roku 2013.

Na dlhodobý majetok spoločnosti je zriadené záložné právo v Československej obchodnej banke, ktorá poskytla investičný úver na obstaranie 4 vstrekolisov (KM800, Sandretto 650, JU 18000 a Arburg Allrounder 720) a rotačného upínacieho stola vo výške 922 667,40 EUR.

Zostatková cena týchto strojov k 31. decembru 2013 predstavuje 1 066 376 EUR.

Údaje o záložných právach k dlhodobému hmotnému majetku sú uvedené v nasledujúcom prehľade:

Dlhodobý hmotný majetok	Hodnota za bežné účtovné obdobie
Dlhodobý hmotný majetok, na ktorý je zriadené záložné právo	922 667
Dlhodobý hmotný majetok, pri ktorom má účtovná jednotka obmedzené právo s ním nakladať	0

Eurostyle Systems Slovakia s.r.o.

Prehľad o pohybe dlhodobého nehmotného majetku

31.12.2013

Bezprostredne predchádzajúce účtovné obdobie

Dlhodobý nehmotný majetok	a	b	c	d	e	f	g	h	i
		Aktivované náklady na vývoj	Softvér	Oceniťelné práva	Goodwill	Ostatný dlhodobý nehmotný majetok	Obstarávaný dlhodobý nehmotný majetok	Poskytnuté preddavky na dlhodobý nehmotný majetok	Spolu
Prvotné ocenenie									
Stav na začiatku účtovného obdobia		615 368	26 889						642 257
Prírastky							244 019		244 019
Úbytky		244 019					-244 019		0
Presuny		859 387	26 889				0		0
Stav na konci účtovného obdobia		859 387	26 889				0		886 276
Oprávky									
Stav na začiatku účtovného obdobia		282 043	18 823						300 866
Prírastky		457 850	5 378						463 228
Úbytky									0
Stav na konci účtovného obdobia		739 893	24 201				0		764 094
Opravné položky									
Stav na začiatku účtovného obdobia									
Prírastky									
Úbytky									
Stav na konci účtovného obdobia									
Zostatková hodnota									
Stav na začiatku účtovného obdobia		333 325	8 066				0		341 391
Stav na konci účtovného obdobia		119 494	2 688				0		122 182

Eurostyle Systems Slovakia s.r.o.

Prehľad o pohybe dlhodobého nehmotného majetku

31.12.2012

Dlhodobý nehmotný majetok	Bežné účtovné obdobie									
	a	b	c	d	e	f	g	h	i	
Prvotné ocenenie	Prírástky	Úbytky	Presuny	Stav na konci účtovného obdobia	Opravné položky	Stav na začiatku účtovného obdobia	Prírástky	Úbytky	Presuny	Stav na konci účtovného obdobia
Prvotné ocenenie	0	0	26 889	0	26 889	0	0	0	0	26 889
Prírástky	615 368	0	0	0	0	615 368	0	0	0	615 368
Úbytky	0	0	0	0	0	0	0	0	0	0
Presuny	0	0	0	0	0	0	0	0	0	0
Stav na konci účtovného obdobia	615 368	0	26 889	0	26 889	615 368	0	0	0	642 257
Opravné položky	0	0	0	0	0	0	0	0	0	0
Stav na začiatku účtovného obdobia	0	0	13 445	0	13 445	0	0	0	0	13 445
Prírástky	282 043	0	0	0	0	282 043	0	0	0	287 421
Úbytky	0	0	0	0	0	0	0	0	0	0
Stav na konci účtovného obdobia	282 043	0	18 823	0	18 823	282 043	0	0	0	300 866
Opravné položky	0	0	0	0	0	0	0	0	0	0
Stav na začiatku účtovného obdobia	0	0	0	0	0	0	0	0	0	0
Prírástky	0	0	0	0	0	0	0	0	0	0
Úbytky	0	0	0	0	0	0	0	0	0	0
Stav na konci účtovného obdobia	0	0	0	0	0	0	0	0	0	0
Zostatková hodnota	0	0	0	0	0	0	0	0	0	0
Stav na začiatku účtovného obdobia	0	0	13 444	0	13 444	0	0	0	0	13 444
Stav na konci účtovného obdobia	333 325	0	8 066	0	8 066	333 325	0	0	0	341 391

Eurostyle Systems Slovakia s.r.o.
Prehľad o pohybe dlhodobého hmotného majetku

31.12.2013

Bezprostredne predchádzajúce účtovné obdobie

Dlhodobý hmotný majetok	Bezprostredne predchádzajúce účtovné obdobie									
	a	b	c	d	e	f	g	h	i	j
	Pozemky	Stavby	Samostatné huteľné veci a súbory huteľných vecí	Pestovateľské celky trvalých porastov	Základné stádo a ťažné zvieratá	Ostatný dlhodobý hmotný majetok	Obstarávaný dlhodobý hmotný majetok	Poskytnuté preddávky na dlhodobý hmotný majetok	Spolu	
Prvotné ocenenie										
Stav na začiatku účtovného obdobia	41 687	2 741 586				610 565	18 000		3 411 838	
Prírastky			44 065			615 382	18 000		615 382	
Úbytky	55 299	1 024 239				146 409			208 474	
Presuny	96 986	3 721 759				-1 079 538			0	
Stav na konci účtovného obdobia						0	0		3 818 745	
Oprávky										
Stav na začiatku účtovného obdobia	23 450	2 005 388							2 028 838	
Prírastky	12 680	269 071							281 751	
Úbytky		44 065							44 065	
Stav na konci účtovného obdobia	36 130	2 230 394							2 266 524	
Opravné položky										
Stav na začiatku účtovného obdobia		1 307							1 307	
Prírastky									0	
Úbytky		1 307							1 307	
Stav na konci účtovného obdobia		0							0	
Zostatková hodnota										
Stav na začiatku účtovného obdobia	18 237	734 891				610 565	18 000		1 381 693	
Stav na konci účtovného obdobia	60 856	1 491 365				0	0		1 552 221	

Eurostyle Systems Slovakia s.r.o.
Prehľad o pohybe dlhodobého hmotného majetku
 31.12.2012

Dlhodobý hmotný majetok	Bežné účtovné obdobie									
	a	b	c	d	e	f	g	h	i	j
	Pozemky	Stavby	Samostatné hnuteľné veci a súbory hnuteľných vecí	Pestovateľské celky trvalých porastov	Základné stádo a ťažné zvieratá	Ostatný dlhodobý hmotný majetok	Obstarávaný dlhodobý hmotný majetok	Poskytnuté preddavky na dlhodobý hmotný majetok	Spolu	
Prvotné ocenenie										
Stav na začiatku účtovného obdobia	37 522	2 088 229								2 420 547
Prírastky										1 443 811
Úbytky	4 165	74 258								452 520
Presuny										0
Stav na konci účtovného obdobia	41 687	2 741 586								3 411 838
Oprávky										
Stav na začiatku účtovného obdobia	17 831	1 861 922								1 879 753
Prírastky	5 619	217 724								223 343
Úbytky		74 258								74 258
Stav na konci účtovného obdobia	23 450	2 005 388								2 028 838
Opravné položky										
Stav na začiatku účtovného obdobia										7 752
Prírastky										0
Úbytky										6 445
Stav na konci účtovného obdobia										1 307
Zostatková hodnota										
Stav na začiatku účtovného obdobia	19 691	218 555								533 042
Stav na konci účtovného obdobia	18 237	734 891								1 381 693

2. Dlhodobý finančný majetok

Spoločnosť neúčtovala o dlhodobom finančnom majetku.

3. Zásoby

Vývoj opravnej položky v priebehu účtovného obdobia je uvedený v nasledujúcom prehľade:

Zásoby	Bežné účtovné obdobie (rok 2013)				
	Stav opravnej položky k 31.12.2012	Tvorba opravnej položky	Zúčtovanie opravnej položky z dôvodu zániku opodstatnenosti	Zúčtovanie opravnej položky z dôvodu vyradenia majetku z účtovníctva	Stav opravnej položky k 31.12.2013
a	b	c	d	e	f
Materiál	3 848	2 802		1 323	5 326
Nedokončená výroba a polotovary vlastnej výroby	1 109	0			1 109
Výrobky	1 012	956		202	1 767
Zvieratá					
Tovar	0				0
Nehnuteľnosť na predaj					
Poskytnuté preddavky na zásoby					
Zásoby spolu	5 969	3 758	0	1 525	8 202

Zníženie úžitkovej hodnoty zásob bolo zohľadnené vytvorením opravnej položky. Úžitková hodnota zásob sa znížila predovšetkým v dôsledku zmeny výrobného sortimentu a nadmernosti zásob v porovnaní s jeho doterajšou účtovnou hodnotou.

Zásoby

Hodnota za bežné účtovné obdobie

Zásoby, na ktoré je zriadené záložné právo	0
Zásoby, pri ktorých má účtovná jednotka obmedzené právo s nimi nakladať	0

4. Údaje o zákazkovej výrobe

Spoločnosť neúčtovala o zákazkovej výrobe.

5. Pohľadávky

Vývoj opravnej položky v priebehu účtovného obdobia je zobrazený v nasledujúcom prehľade:

Bežné účtovné obdobie (rok 2013)					
Pohľadávky	Stav opravnej položky k 31.12.2012	Tvorba opravnej položky	Zúčtovanie opravnej položky z dôvodu zániku opodstatnenosti	Zúčtovanie opravnej položky z dôvodu vyradenia majetku z účtovníctva	Stav opravnej položky k 31.12.2013
a	b	c	d	e	f
Pohľadávky z obchodného styku	5 595	7 337		971	11 961
Pohľadávky voči dcérskej účtovnej jednotke a materskej účtovnej jednotke					
Ostatné pohľadávky v rámci konsolidovaného celku					
Pohľadávky voči spoločníkom, členom a združeniu					
Iné pohľadávky					
Pohľadávky spolu	5 595	7 337	0	971	11 961

Veková štruktúra pohľadávok za bežné účtovné obdobie je uvedená v nasledujúcom prehľade:

Pohľadávky k 31.12.2013	V lehote splatnosti	Po lehote splatnosti	Pohľadávky spolu
a	b	c	d
Krátkodobé pohľadávky			
Pohľadávky z obchodného styku	1 227 304	28 224	1 255 528
Pohľadávky voči dcérskej účtovnej jednotke a materskej účtovnej jednotke			
Ostatné pohľadávky v rámci konsolidovaného celku			
Pohľadávky voči spoločníkom, členom a združeniu			
Sociálne poistenie			
Daňové pohľadávky a dotácie	17 436		17 436
Iné pohľadávky	662		662
Krátkodobé pohľadávky spolu	1 245 402	28 224	1 273 626

Veková štruktúra pohľadávok za predchádzajúce účtovné obdobie je uvedená v nasledujúcom prehľade:

Pohľadávky k 31.12.2012	V lehote splatnosti	Po lehote splatnosti	Pohľadávky spolu
a	b	c	d
Krátkodobé pohľadávky			
Pohľadávky z obchodného styku	1 016 518	172 708	1 189 226
Pohľadávky voči dcérskej účtovnej jednotke a materskej účtovnej jednotke			
Ostatné pohľadávky v rámci konsolidovaného celku			
Pohľadávky voči spoločníkom, členom a združeniu			
Sociálne poistenie			
Daňové pohľadávky a dotácie	30 678		30 678
Iné pohľadávky	505		505
Krátkodobé pohľadávky spolu	1 047 701	172 708	1 220 409

Informácie o pohľadávkach zabezpečených záložným právom alebo inou formou zabezpečenia sú uvedené v nasledujúcom prehľade:

Opis predmetu záložného práva	Bežné účtovné obdobie	
	Hodnota predmetu	Hodnota pohľadávky
a		
Pohľadávky kryté záložným právom alebo inou formou zabezpečenia		
Hodnota pohľadávok, na ktoré sa zriadilo záložné právo	x	850 000
Hodnota pohľadávok, pri ktorých je obmedzené právo s nimi nakladať		

6. Finančné účty

Ako finančné účty sú vykázané peniaze v pokladnici a účty v bankách. Účtami v bankách môže Spoločnosť voľne disponovať.

Prehľad jednotlivých položiek finančných účtov:

	31. 12. 2013	31. 12. 2012
Pokladnica, ceniny	2 144	2 129
Bežné bankové účty	3 870	612
Bankové účty termínované		
Peniaze na ceste		
Spolu	6 014	2 741

7. Krátkodobý finančný majetok

Spoločnosť neúčtovala o krátkodobom finančnom majetku.

E. INFORMÁCIE O ÚDAJOCH NA STRANE PASÍV SÚVAHY**1. Vlastné imanie**

Informácie o vlastnom imaní sú uvedené v časti C a N.

2. Rezervy

Prehľad o rezervách za bežné účtovné obdobie je uvedený v nasledujúcom prehľade:

a	Bežné účtovné obdobie (rok 2013)				f
	Stav k 31. 12. 2012 b	Tvorba c	Použitie d	Zrušenie e	
Dlhodobé rezervy, z toho:	21 900	9 178	5 962	0	25 116
Ostatné rezervy dlhodobé					
Rezervy na reklamácie	6 398	5 875	5 962		6 312
Odchodné do dôchodku	15 502	3 302			18 804
Ostatné rezervy dlhodobé spolu	21 900	9 178	5 962	0	25 116
Krátkodobé rezervy, z toho:	44 055	40 086	34 174	6 762	43 204
Zákonné rezervy krátkodobé					
Mzdy za dovolenku vrátane sociálneho zabezpečenia	3 812	147	693		3 266
Rezerva na overenie účtovnej závierky a zostavenie daňového priznania	7 667	7 135	7 604	63	7 135
Ostatné nevyfakturované dodávky	18 693	20 203	15 193	3 500	20 203
Zákonné rezervy krátkodobé spolu	30 172	27 486	23 490	3 563	30 604
Ostatné rezervy krátkodobé					
Sprostredkovateľské provízie	0				0
Rabat odberateľom	0				0
Odmeny pracovníkom	13 883	12 600	10 684	3 199	12 600
Odstupné zamestnancom	0				0
Pokuty a penále	0				0
Iné	0				0
	13 883	12 600	10 684	3 199	12 600
Neufakturované dodávky majetku					0
Ostatné rezervy krátkodobé spolu	13 883	12 600	10 684	3 199	12 600

Prehľad o rezervách za predchádzajúce účtovné obdobie je uvedený v nasledujúcom prehľade:

a	Bežné účtovné obdobie (rok 2012)				f	
	Stav	Tvorba	Použitie	Zrušenie		Stav
	k 31. 12. 2011					k 31. 12. 2012
b	c	d	e			
Dlhodobé rezervy, z toho:	21 809	1 779	1 258	430	21 900	
Ostatné rezervy dlhodobé						
Rezervy na reklamácie	4 634	1 779	15		6 398	
Odchodné do dôchodku	17 175	0	1 243	430	15 502	
Ostatné rezervy dlhodobé spolu	21 809	1 779	1 258	430	21 900	
Krátkodobé rezervy, z toho:	29 196	44 055	18 673	10 523	44 055	
Zákonné rezervy krátkodobé						
Mzdy za dovolenku vrátane sociálneho zabezpečenia	1 460	3 812	1 460		3 812	
Rezerva na overenie účtovnej závierky a daňového priznania	10 380	7 667	10 380		7 667	
Ostatné nevymaturované dodávky	4 741	18 693	4 741		18 693	
Zákonné rezervy krátkodobé spolu	16 581	30 172	16 581	0	30 172	
Ostatné rezervy krátkodobé						
Sprostredkovateľské provízie	0				0	
Rabat odberateľom	15			15	0	
Odmeny pracovníkom	12 600	13 883	2 092	10 508	13 883	
Odstupné zamestnancom	0				0	
Pokuty a penále	0				0	
Iné	0				0	
	12 615	13 883	2 092	10 523	13 883	
Nevymaturované dodávky majetku					0	
Ostatné rezervy krátkodobé spolu	12 615	13 883	2 092	10 523	13 883	

Rezerva na reklamácie bola tvorená vo výške 0,1% z ročného obratu účtu 601 – Tržby za predaj vlastných výrobkov.

Rezerva na odchodné do dôchodku bola vytvorená s použitím poistnej matematiky.

3. Závazky

Štruktúra záväzkov (okrem bankových úverov) podľa zostatkovej doby splatnosti je uvedená v nasledujúcom prehľade:

	31. 12. 2013	31. 12. 2012
Závazky po lehote splatnosti	146 872	195 927
Závazky so zostatkovou dobou splatnosti do jedného roka vrátane	1 360 350	1 242 851
Krátkodobé záväzky spolu	1 507 222	1 438 778
Závazky so zostatkovou dobou splatnosti jeden rok až päť rokov	316 136	323 407
Závazky so zostatkovou dobou splatnosti nad päť rokov	4 288	43 567
Dlhodobé záväzky spolu	320 424	366 974

Spoločnosť má bankou podriadený záväzok voči spriazneným osobám vo výške 350.000 EUR, ktorý môže uhradiť až po úplnom splatení úverov banke, prípadne po dohode s bankou.

Spoločnosť má záväzky z finančného prenájmu: Nožový mlyn SG 2348, Halový dvojnosičkový mostový žeriav, Jednosičkový žeriav Demag, Brány do skladu, Riadenie ventilov pre sekvenčné vstrekovanie, Hardware, Vstrekolis Arburg 470C 1500-400, Vstrekolis Arburg 920S 4600-2100, Robot Multilift k Arburgu 920, Temperačné zariadenie TEMPO DIRECT, Sušička LUXOR A 400 E, Žeriavová mačka 12,5t, Zváračky na pl.dielce RINGO ultrasonics, Skrutkový kompresor ASK 35 7,5bar, Citroen Berlingo Multispace 1,6 HDi a Hliníkový stan-HALA L konštrukcia. Výška budúcich platieb rozdelená na istinu a finančný náklad podľa doby splatnosti je uvedená v nasledujúcom prehľade:

	31. 12. 2013			31. 12. 2012		
	do jedného roka vrátane	Splatnosť od jedného roka do piatich rokov vrátane	viac ako päť rokov	do jedného roka vrátane	Splatnosť od jedného roka do piatich rokov vrátane	viac ako päť rokov
a	b	c	d	e	f	g
Istina	85 706	308 009	4 288	81 657	230 784	43 567
Finančný náklad	20 355	33 512	57	18 018	35 868	1 095
Spolu	106 061	341 521	4 345	99 675	266 652	44 662

4. Odložený daňový záväzok

Spoločnosť neúčtovala o odloženom daňovom záväzku.

5. Sociálny fond

Tvorba a čerpanie sociálneho fondu v priebehu účtovného obdobia sú znázornené v nasledujúcom prehľade:

	31. 12. 2013	31. 12. 2012
Začiatkový stav sociálneho fondu	4 715	1 549
Tvorba sociálneho fondu na ťarchu nákladov	5 881	5 872
Tvorba sociálneho fondu zo zisku		
Ostatná tvorba sociálneho fondu		
<i>Tvorba sociálneho fondu spolu</i>	<i>5 881</i>	<i>5 872</i>
<i>Čerpanie sociálneho fondu</i>	<i>2 470</i>	<i>2 706</i>
Konečný zostatok sociálneho fondu	8 127	4 715

Časť sociálneho fondu sa podľa zákona o sociálnom fonde tvorí povinne na ťarchu nákladov a časť sa môže vytvárať zo zisku. Sociálny fond sa podľa zákona o sociálnom fonde čerpá na sociálne potreby zamestnancov.

6. Bankové úvery

Štruktúra bankových úverov je uvedená v nasledujúcom prehľade:

a	Mena b	Úrok p.a. v % c	Dátum splatnosti d	Suma istiny v príslušnej mene k 31.12.2013 e	Suma istiny v príslušnej mene k 31.12.2012 f
Dlhodobé bankové úvery					
Bankový úver - investičný	EUR	5,17% p.a.	30.12.2016	315 878	478 382
Bankový úver - investičný	EUR	1-mes. EURIBOR + 3,50% p.a.	20.3.2019	225 987	
Dlhodobé úvery spolu				541 865	478 382
Krátkodobé bankové úvery					
Kontokorentný úver	EUR	7-dňový EURIBOR +3,0% p.a.	neurčitá doba	850 000	667 468
Kreditná karta	EUR	0%	neurčitá doba	2 327	630
Krátkodobá časť dlhod.úveru-inv.	EUR	1-mes. EURIBOR + 4,50% p.a.	31.12.2013	218 298	162 504
Krátkodobé úvery spolu				1 070 625	830 602
Spolu				1 612 490	1 308 984

Kontokorentný úver je možné čerpať do výšky 850.000 EUR. Je zabezpečený záložným právom k pohľadávkam, blankozmenkou a ručením materskou spoločnosťou.

Na zabezpečenie 2 investičných úverov vo výške 922.667,40 EUR na 4 vstrekolisy (KM800, Sandretto 650, JU 18000 a Arburg Allrounder 720) a rotačný upínací stôl bolo v prospech banky zriadené záložné právo na všetky stroje; zostatková cena týchto strojov k 31. decembru 2013 je 1.066.376 EUR. Tento úver je zabezpečený taktiež blankozmenkou a ručením materskou spoločnosťou.

Jednou z podmienok pri poskytnutí úverov bankou bolo plnenie ukazovateľa Celková likvidita a ukazovateľa Podiel upraveného vlastného imania . Tieto ukazovatele neboli splnené k 31.12.2013, avšak banka potvrdila, že sa vzdáva sankcie za porušenie zmluvných podmienok.

7. Deriváty

Spoločnosť neúčtovala v roku 2013 o derivátoch.

F. INFORMÁCIE O VÝNOSOCH**1. Tržby za vlastné výkony a tovar**

Tržby za vlastné výkony a tovar podľa jednotlivých segmentov, t. j. podľa typov tržieb, a podľa hlavných teritórií sú uvedené v nasledujúcom prehľade:

Oblasť odbytu a	Tržby za vlastné výrobky		Tržby za tovar		Tržby za služby		Spolu	
	2013 b	2012 c	2013 d	2012 e	2013 f	2012 g	2013	2012
Nemecko	1 262 736	1 513 761			16 619	16 327	1 279 355	1 530 088
Španielsko	435 222	657 586					435 222	657 586
Česká republika	2 236 567	2 772 573	4 244				2 240 811	2 772 573
Francúzsko	281 208	315 083			5 570	300	286 778	315 383
Maďarsko	268 640						268 640	
Slovensko	1 827 048	1 138 790	157 771	167 580	2 823	360	1 987 642	1 306 730
Spolu	6 311 421	6 397 793	162 015	167 580	25 012	16 987	6 498 448	6 582 360

2. Zmena stavu zásob vlastnej výroby

Zmena stavu zásob vlastnej výroby vykázaná vo výkaze ziskov a strát je zníženie 16 248 EUR (v roku 2012 zníženie 54 007 EUR). Vychádzajúc zo súvahových položiek predstavuje zníženie 15 493 EUR (v roku 2012 zníženie 66 329 EUR), ako je to znázornené v nasledujúcom prehľade:

a	2013		2012		Zmena stavu vnútroorganizačných zásob	
	Konečný zostatok b	Konečný zostatok c	Začiatkový stav d	2013 e	2012 f	
Nedokončená výroba a polotovary vlastnej výroby	11 635	13 127	24 657	-1 492	-11 530	
Výrobky	82 515	96 516	151 316	-14 756	-54 799	
Zvieratá					0	
Spolu	94 150	109 643	175 973	-16 248	-66 329	
Manká a škody						
Reprezentačné						
Dary						
Iné				755	12 322	
Zmena stavu vnútroorganizačných zásob vo výkaze ziskov a strát				-15 493	-54 007	

Rozdiel je spôsobený tým, že niektoré položky sa podľa slovenských právnych predpisov neúčtujú prostredníctvom zmeny stavu, ale priamo na príslušné iné účty nákladov a výnosov.

3. Aktivácia

V aktivácii spoločnosť účtuje výrobu elektrickej energie na prenajatých fotovoltaických paneloch, ktorá v roku 2013 predstavovala hodnotu 5 437 EUR.

4. Ostatné významné položky výnosov z hospodárskej činnosti

V položke Predaj dlhodobého majetku a materiálu je vykázaný predaj dlhodobého hmotného majetku do leasingovej spoločnosti vo výške 146 tis. EUR, ktorý bol následne financovaný leasingovou spoločnosťou ako spätný leasing.

5. Finančné výnosy

Spoločnosť neviduje finančné výnosy v roku 2013.

6. Čistý obrat

Čistý obrat Spoločnosti na účely zistenia povinnosti overenia individuálnej účtovnej závierky audítorom [§ 19 ods. 1 písm. a) zákona o účtovníctve] je uvedený v nasledujúcom prehľade:

	2013	2012
Tržby za vlastné výrobky	6 311 421	6 397 793
Tržby z predaja služieb	25 013	16 987
Tržby za tovar	162 015	
Zmena stavu vnútroorganizačných zásob	-16 248	
Iné výnosy súvisiace s bežnou činnosťou	167 316	
Čistý obrat spolu	6 649 517	6 414 780

G. INFORMÁCIE O NÁKLADOCH**1. Náklady na poskytnuté služby**

	2013	2012
Triedenie výrobkov	4 414	32 698
Oprava a údržba	11 166	10 056
Cestovné	33 771	29 213
Doprava	101 743	119 006
Nájomné	155 618	132 897
Prenájom (operatívny lízing)	49 035	74 794
Právne a ekonomické poradenstvo		
IT služby	4 983	35 356
Manažérske poplatky	379 254	303 042
Ostatné služby, audítorskou spoločnosťou (viď bod 2)	122 603	86 277
Spolu	862 587	823 339

Najvýznamnejšie položky služieb predstavujú 85% celkových služieb. V ostatnom sú položky rôznych služieb, ktoré sú jednotlivito nižšie ako 10%.

2. Náklady na poskytnuté služby audítorskou spoločnosťou v EUR:

	2013	2012
Náklady na overenie individuálnej účtovnej závierky	11 204	10 500
Iné uisťovacie audítorské služby		
Súvisiace audítorské služby		
Daňové poradenstvo		
Ostatné neaudítorské služby		
Spolu	11 204	10 500

3. Ostatné významné položky nákladov z hospodárskej činnosti

Náklady na poisťné predstavovali 26.717 EUR v roku 2013 (v roku 2012: 22.634 EUR). Zmluvné pokuty boli vo výške 2.080 EUR v roku 2013 (v roku 2012: 7.987 EUR).

4. Finančné náklady

Nákladové úroky z prijatých úverov boli 51.350 EUR a z finančného leasingu 22.405 EUR v roku 2013. V roku 2012 predstavovali nákladové úroky z prijatých úverov 17.805 EUR a z finančného leasingu 7.978 EUR. Bankové poplatky boli v roku 2013 8.421 EUR a v roku 2012 13.046 EUR.

II. INFORMÁCIE O DANIACH Z PRÍJMOV

Prevod od teoretickej dane z príjmov k vykázanej dani z príjmov je uvedený v nasledujúcom prehľade:

	2013			2012		
	Základ dane	Daň	Daň v %	Základ dane	Daň	Daň v %
a	b	c	d	e	f	g
Výsledok hospodárenia pred zdanením, z toho:	-351 055		100,00 %	13 364		100,00 %
teoretická daň		-80 743	23,00 %		2 539	19,00 %
Daňovo neuznané náklady	57 141	13 142	-3,74 %	113 112	21 491	160,81 %
Výnosy nepodliehajúce dani	-25 278	-5 814	1,66 %	-120 112	-22 821	-170,76 %
Umorenie daňovej straty	0	0	0,00 %	-6 364	-1 209	-9,05 %
Spolu	-319 192	-73 415	20,91 %	0	0	0,00 %
Splatná daň z príjmov		0	0,00 %			0,00 %
Odložená daň z príjmov		0	0,00 %		0	0,00 %
Celková daň z príjmov		0	0,00 %		0	0,00 %

Ďalšie informácie k odloženým daniam:

Spoločnosť neúčtovala o odloženej dani (pohľadávke) zo zásady opatrnosti vzhľadom na neisté základy dane v budúcnosti, voči ktorým by spoločnosť zúčtovala odloženú daňovú pohľadávku.

	2013	2012
Suma odloženej daňovej pohľadávky účtovanej ako náklad alebo výnos vyplývajúca zo zmeny sadzby dane z príjmov		
Suma odloženého daňového záväzku účtovaného ako náklad alebo výnos vyplývajúci zo zmeny sadzby dane z príjmov		
Suma odloženej daňovej pohľadávky týkajúca sa umorenia daňovej straty, nevyužitých daňových odpočtov a iných nárokov, ako aj dočasných rozdielov predchádzajúcich účtovných období, ku ktorým sa v predchádzajúcich účtovných obdobiach odložená daňová pohľadávka neúčtovala		
Suma odloženého daňového záväzku, ktorý vznikol z dôvodu neúčtovania tej časti odloženej daňovej pohľadávky v bežnom účtovnom období, o ktorej sa účtovalo v predchádzajúcich účtovných obdobiach		
Suma neuplatneného umorenia daňovej straty, nevyužitých daňových odpočtov a iných nárokov a odpočítateľných dočasných rozdielov, ku ktorým nebola účtovaná odložená daňová pohľadávka	1 324 898	1 587 397
Suma odloženej dane z príjmov, ktorá sa vzťahuje na položky účtované priamo na účty vlastného imania bez účtovania na účty nákladov a výnosov		

I. INFORMÁCIE O ÚDAJOCH NA PODSÚVAHOVÝCH ÚČTOCH

1. Najatý majetok

Spoločnosť má v nájme (operatívny prenájom) vysokozdvížne vozíky, kopírovací stroj, skener, hardware, automobil a budovu. Pre viac informácií viď bod J.

2. Prenajatý majetok

Spoločnosť neprenajíma majetok.

3. Prehľad o podsúvahových položkách

	2013	2012
Prenajatý majetok		
Majetok v nájme (operatívny prenájom)	314 030	489 374
Majetok prijatý do úschovy		
Pohľadávky z derivátov		
Záväzky z opcí derivátov		
Odpísané pohľadávky	174	174
Pohľadávky z lízingu		
Záväzky z lízingu		
Iné položky		

J. INFORMÁCIE O INÝCH AKTÍVACH A INÝCH PASÍVACH**1. Podmienené záväzky**

Spoločnosť neevidovala podmienené záväzky v roku 2013.

2. Ostatné finančné povinnosti

Ostatné finančné povinnosti, ktoré sa nesledujú v bežnom účtovníctve a neuvádzajú v súvahe, sú tieto:

– Spoločnosť má v nájme (operatívny prenájom) nasledujúci majetok od tretích osôb:

Predmet	Ročný nájom (za 12 mesiacov)	Dátum splatnosti
VZV 02-8 FGKF20	6 852	31.10.2016
VZV RRE 140M	8 100	12.9.2016
VZV SWE140L	2 580	31.1.2016
Kopírovací stroj Sharp MX-2301N + stolík Sharp MX-D	1 115	30.6.2014
Osobný automobil BMW X1	12 246	10.11.2014
VZV Still RX 70-20T	5 449	31.10.2014
Budova	135 261	31.12.2015
Hardware	4 330	30.6.2015
VZV RRM14	180	31.3.2013
Sklad	20 357	31.12.2013
Skener	754	31.1.2016
Skener	1 127	30.9.2014
Hardware	34	30.11.2016
Spolu	198 385	

– V roku 2014 spoločnosť plánuje investovať približne 100 000 EUR.

3. Podmieneny majetok

Spoločnosť neevidovala podmienený majetok k 31.12.2013.

K. INFORMÁCIE O PRÍJMOCH A VÝHODÁCH ČLENOV ŠTATUTÁRNYCH ORGÁNOV, DOZORNÝCH ORGÁNOV A INÝCH ORGÁNOV ÚČTOVNEJ JEDNOTKY

Členovia štatutárnych orgánov Spoločnosti za ich výkon konateľa v sledovanom účtovnom období nepoberali žiadny príjem.

L. INFORMÁCIE O EKONOMICKÝCH VZŤAHOCH ÚČTOVNEJ JEDNOTKY A SPRIAZNENÝCH OSÔB, KTORÉ SA NEUSKUTOČNILI ZA OBVYKLÝCH OBCHODNÝCH PODMIENOK

Spoločnosť neuskutočnila v priebehu účtovného obdobia transakcie so spriaznenými osobami, ktoré by sa neuskutočnili za obvyklých obchodných podmienok.

M. INFORMÁCIE O SKUTOČNOSTIACH, KTORÉ NASTALI PO DNI, KU KTORÉMU SA ZOSTAVUJE ÚČTOVNÁ ZÁVIERKA, DO DŇA ZOSTAVENIA ÚČTOVNEJ ZÁVIERKY

Po 31. decembri 2013 nenastali udalosti majúce významný vplyv na verné zobrazenie skutočností, ktoré sú predmetom účtovníctva.

N. INFORMÁCIE O VLASTNOM IMANÍ

Prehľad o pohybe vlastného imania v priebehu účtovného obdobia je uvedený v nasledujúcom prehľade:

a	Bežné účtovné obdobie				Stav k 31.12.2013 f
	Stav k 31.12.2012 b	Prírastky c	Úbytky d	Presuny e	
Základné imanie	3 867 912				3 867 912
Vlastné akcie a vlastné obchodné podiely	0				0
Zmena základného imania	-				0
Zákonný rezervný fond	13 242			668	13 910
Neuhradená strata minulých rokov	-3 669 003			12 692	-3 656 311
Výsledok hospodárenia bežného účtovného obdobia	13 361	(351 055)		-13 361	-351 055
Spolu	225 512	-351 055	0	0	-125 544

Prehľad o pohybe vlastného imania za predchádzajúce účtovné obdobie je uvedený v nasledujúcom prehľade:

a	Bezprostredne predchádzajúce účtovné obdobie				Stav k 31.12.2012 f
	Stav k 31.12.2011 b	Prírastky c	Úbytky d	Presuny e	
Základné imanie	1 867 912			2 000 000	3 867 912
Zmena základného imania	2 000 000			-2 000 000	0
Zákonný rezervný fond	13 242				13 242
Neuhradená strata minulých rokov	-3 525 708		40 458	-102 837	-3 669 003
Výsledok hospodárenia bežného účtovného obdobia	(102 837)	13 361		102 837	13 361
Spolu	252 609	13 361	40 458	0	225 512

Účtovný zisk za rok 2012 bol rozdelený takto:

	2012
Účtovný zisk	13 361
Rozdelenie účtovného zisku	2013
Prídel do zákonného rezervného fondu	668
Úhrada straty minulých období	12 693
Spolu	13 361

O rozdelení výsledku hospodárenia za účtovné obdobie 2013 vo výške -351.055,00 EUR rozhodne valné zhromaždenie. Návrh štatutárneho orgánu valnému zhromaždeniu je takýto:

- Preúčtovanie na neuhradenú stratu minulých rokov vo výške -351.055,00 EUR.

O. PREHLAD PEŇAŽNÝCH TOKOV

	Rok 2013	Rok 2012
Peňažné toky zo základných podnikateľských činností		
HV z bežnej činnosti pred zdanením (DzP + Odložená daň)(r. 47)	(351 055)	13 361
Úpravy o:		
Odpisy	744 139	510 764
Úroky nákladové	73 754	25 783
Výnosy z finančných investícií (úroky+dividendy)	(1)	(28)
Strata/(Zisk) z predaja dlhodobého majetku	(245)	(2 004)
Opravné položky	8 598	(11 578)
Pohyby v rezervách	2 365	14 950
Rozpustenie nákladov BO (mimo leasingu)	2 457	600
Náklady súvisiace s tvorbou výdavkov BO	3 108	988
Rozpustenie výnosov BO	-	(667)
Prevádzkový zisk pred zmenami v pracovnom kapitáli	483 120	552 169
Pohľadávky	(53 217)	(579 811)
Zásoby	22 104	76 140
Účty časového rozlíšenia a dohadné položky	(6 699)	(3 624)
Krátkodobé záväzky	(23 513)	(98 490)
Peňažný tok vyprodukovaný v prevádzke	421 795	(53 616)
Platený úrok	(70 790)	(24 562)
Prijatý úrok	15	14
Platená daň z príjmov	-	-
Peňažný tok pred mimoriadnymi položkami	351 020	(78 164)
Mim. náklady peňažné nesúvisiace s majetkom	-	-
Mim. výnosy peňažné nesúvisiace s majetkom - reorganizácia	-	-
Peňažný tok zo základných podnikateľských činností	351 020	(78 164)
Nákup dlhodobého hmotného a nehmotného majetku	(841 926)	(2 054 626)
Výnosy z predaja dlhodobého majetku	146 713	375 712
Peňažný tok z investičných činností	(695 213)	(1 678 914)
Splátky a čerpania úverov a pôžičiek - netto	303 506	1 408 984
Dlhodobé záväzky – sociálny fond	3 412	3 166
Platby súvisiace s fin.leasingom	40 549	262 042
Peňažný tok z finančných činností	347 467	1 674 192
Čistý nárast peňažných prostriedkov a peňažných ekvivalentov	3 274	(82 886)
Peňažné prostriedky a peňažné ekvivalenty na začiatku obdobia	2 741	85 627
Peňažné prostriedky a peňažné ekvivalenty na konci obdobia	6 014	2 741

Peňažné toky z prevádzky

Peňažné prostriedky

Peňažnými prostriedkami (angl. cash) sa rozumejú peňažné hotovosti, ekvivalenty peňažných hotovostí, peňažné prostriedky na bežných účtoch v bankách, kontokorentný účet a časť zostatku účtu Peniaze na ceste, ktorý sa viaže na prevod medzi bežným účtom a pokladnicou alebo medzi dvoma bankovými účtami.

Ekvivalenty peňažných prostriedkov

Ekvivalentmi peňažných prostriedkov (angl. cash equivalents) sa rozumie krátkodobý finančný majetok zameniteľný za vopred známu sumu peňažných prostriedkov, pri ktorom nie je riziko výraznej zmeny jeho hodnoty v najbližších troch mesiacoch odo dňa, ku ktorému sa zostavuje účtovná zvierka, napríklad termínované vklady na bankových účtoch, ktoré sú uložené najviac na trojmesačnú výpovednú lehotu, likvidné cenné papiere určené na obchodovanie, prioritné akcie obstarané účtovnou jednotkou, ktoré sú splatné do troch mesiacov odo dňa, ku ktorému sa zostavuje účtovná zvierka.