

VÝROČNÁ SPRÁVA Credium Slovakia, a. s. za rok 2013



**Správa o overení súladu výročnej správy s účtovnou závierkou
v zmysle § 23 zákona NR SR č. 540/2007 Z.z.
(Dodatok k správe audítora)**

Akcionárovi, dozornej rade a predstavenstvu spoločnosti Credium Slovakia, a. s.:

Uskutočnili sme audit účtovnej závierky spoločnosti Credium Slovakia, a. s. („Spoločnosť“) k 31. decembru 2013, ku ktorej sme dňa 27. Marca 2014 vydali správu nezávislého audítora a v ktorej sme vyjadrili svoj nepodmienený názor v nasledujúcom znení:

Podľa nášho názoru vyjadruje účtovná závierka objektívne vo všetkých významných súvislostiach finančnú situáciu spoločnosti Credium Slovakia, a. s. k 31. decembru 2013 a výsledok jej hospodárenia za rok, ktorý sa k uvedenému dátumu skončil, v súlade so slovenským zákonom o účtovníctve.

V zmysle zákona NR SR č. 431/2002 Z.z. o účtovníctve v znení neskorších predpisov sme tiež overili, či informácie, ktoré sú predmetom účtovníctva a sú uvedené vo výročnej správe Spoločnosti k 31. decembru 2013, sú v súlade s vyššie uvedenou overenou účtovnou závierkou.

Zodpovednosť štatutárneho orgánu Spoločnosti za výročnú správu

Štatutárny orgán Spoločnosti je zodpovedný za vyhotovenie, správnosť a úplnosť výročnej správy v súlade so slovenským zákonom o účtovníctve.

Zodpovednosť audítora za overenie súladu výročnej správy s účtovnou závierkou

Našou zodpovednosťou je na základe overenia vyjadriť názor na to, či informácie vo výročnej správe, ktoré sú predmetom účtovníctva, sú vo všetkých významných súvislostiach v súlade s účtovnou závierkou Spoločnosti. Overenie sme vykonali v súlade s Medzinárodnými audítorskými štandardmi. Podľa týchto štandardov máme dodržiavať etické požiadavky, naplánovať a vykonať overenie tak, aby sme získali primerané uistenie, že informácie uvedené vo výročnej správe, ktoré sú predmetom zobrazenia v účtovnej závierke, sú vo všetkých významných súvislostiach v súlade s príslušnou účtovnou závierkou.

Súčasťou overenia je uskutočnenie postupov overujúcich súlad tých údajov vo výročnej správe, ktoré sú predmetom účtovníctva, s účtovnou závierkou. Zvolené postupy závisia od úsudku audítora, vrátane posúdenia rizika významných nesprávností vo výročnej správe, či už v dôsledku podvodu alebo chyby. Pri posudzovaní tohto rizika audítor berie do úvahy internú kontrolu relevantnú pre zostavenie a objektívnu prezentáciu výročnej správy, aby mohol navrhnúť audítorské postupy vhodné za daných okolností, nie však za účelom vyjadrenia názoru na účinnosť internej kontroly Spoločnosti. Údaje a informácie uvedené vo výročnej správe, ktoré neboli získané z účtovnej závierky, sme neoverovali.

Sme presvedčení, že vykonané overenie je dostatočným a vhodným východiskom pre náš názor.

PricewaterhouseCoopers Slovensko, s.r.o., Námestie 1. mája 18, 815 32 Bratislava, Slovak Republic
T: +421 (0) 2 59350 111, F: +421 (0) 2 59350 222, www.pwc.com/sk

The company's ID (IČO) No. 35739347.

Tax Identification No. of PricewaterhouseCoopers Slovensko, s.r.o. (DIČ) 2020270021.

VAT Reg. No. of PricewaterhouseCoopers Slovensko, s.r.o. (IČ DPH) SK2020270021.

Spoločnosť je zapísaná v Obchodnom registri Okresného súdu Bratislava 1, pod vložkou č. 16611/B, oddiel: Sro.

The company is registered in the Commercial Register of Bratislava 1 District Court, ref. No. 16611/B, Section: Sro.



Názor

Podľa nášho názoru informácie, ktoré sú predmetom účtovníctva a sú uvedené vo výročnej správe Spoločnosti zostavenej za rok ukončený 31. decembra 2013, sú vo všetkých významných súvislostiach v súlade s vyššie uvedenou účtovnou závierkou.

PricewaterhouseCoopers Slovensko s.r.o.

PricewaterhouseCoopers Slovensko, s.r.o.
Licencia SKAU č. 161

V Bratislave, dňa 27. marca 2014




Ing. Michal Rakay
Licencia SKAU č. 1080

the 1990s, the number of people in the world who are under 15 years of age is expected to increase from 1.1 billion to 1.5 billion (United Nations 1998).

There are a number of reasons why the number of children in the world is increasing. One of the main reasons is that the number of children who are surviving to adulthood is increasing. This is due to a number of factors, including improved medical care, better nutrition, and a decrease in child mortality.

Another reason why the number of children in the world is increasing is that the number of children who are being born is increasing. This is due to a number of factors, including a decrease in the age at which women are having children and an increase in the number of children that women are having.

There are a number of other factors that are contributing to the increase in the number of children in the world, including a decrease in the number of children who are being adopted and an increase in the number of children who are being born to single parents.

The increase in the number of children in the world is a cause for concern because it is putting a strain on the world's resources. There are a number of ways in which the world can deal with this increase, including by providing better education and healthcare for children.

It is important that we take action now to address the increase in the number of children in the world. If we do not, the world will be a much poorer place in the future.

There are a number of ways in which we can address the increase in the number of children in the world. One of the most important ways is by providing better education and healthcare for children.

Another way is by providing better nutrition for children. This is important because children who are malnourished are more likely to die and are more likely to have developmental problems.

There are a number of other ways in which we can address the increase in the number of children in the world, including by providing better housing and a better environment for children.

It is important that we take action now to address the increase in the number of children in the world. If we do not, the world will be a much poorer place in the future.

There are a number of ways in which we can address the increase in the number of children in the world. One of the most important ways is by providing better education and healthcare for children.

Another way is by providing better nutrition for children. This is important because children who are malnourished are more likely to die and are more likely to have developmental problems.

There are a number of other ways in which we can address the increase in the number of children in the world, including by providing better housing and a better environment for children.

It is important that we take action now to address the increase in the number of children in the world. If we do not, the world will be a much poorer place in the future.

There are a number of ways in which we can address the increase in the number of children in the world. One of the most important ways is by providing better education and healthcare for children.

Another way is by providing better nutrition for children. This is important because children who are malnourished are more likely to die and are more likely to have developmental problems.

There are a number of other ways in which we can address the increase in the number of children in the world, including by providing better housing and a better environment for children.

It is important that we take action now to address the increase in the number of children in the world. If we do not, the world will be a much poorer place in the future.

There are a number of ways in which we can address the increase in the number of children in the world. One of the most important ways is by providing better education and healthcare for children.

Another way is by providing better nutrition for children. This is important because children who are malnourished are more likely to die and are more likely to have developmental problems.

There are a number of other ways in which we can address the increase in the number of children in the world, including by providing better housing and a better environment for children.

It is important that we take action now to address the increase in the number of children in the world. If we do not, the world will be a much poorer place in the future.

There are a number of ways in which we can address the increase in the number of children in the world. One of the most important ways is by providing better education and healthcare for children.

Another way is by providing better nutrition for children. This is important because children who are malnourished are more likely to die and are more likely to have developmental problems.

There are a number of other ways in which we can address the increase in the number of children in the world, including by providing better housing and a better environment for children.

It is important that we take action now to address the increase in the number of children in the world. If we do not, the world will be a much poorer place in the future.

There are a number of ways in which we can address the increase in the number of children in the world. One of the most important ways is by providing better education and healthcare for children.

Another way is by providing better nutrition for children. This is important because children who are malnourished are more likely to die and are more likely to have developmental problems.

Obsah:

- Zhodnotenie činnosti v roku 2013 predstavenstvom spoločnosti
- Profil spoločnosti
- Akcionári a majetkové účasti spoločnosti
- Zhodnotenie obchodnej činnosti
- Zhodnotenie hospodárenia spoločnosti v roku 2013
- Zámery na rok 2014
- Návrh na rozdelenie hospodárskeho výsledku za rok 2013
- Výrok audítora k výročnej správe
- Účtovná závierka spoločnosti za rok 2013 s výrokom audítora

Vážení akcionári, klienti a obchodní partneri,

Rok 2013 bol pre spoločnosť Credium Slovakia, a. s. rokom historicky zlomovým.

Spoločnosť pokračovala v roku 2013 v zámeroch financovania osobných a úžitkových automobilov, s dôrazom na financovanie nových vozidiel.

Úspešne pokračovala spolupráca s importérmi značiek Fiat a Mazda v oblasti financovania skladových zásob a v oblasti retailu.

V polovici roka 2013 bolo akcionárom rozhodnuté, že spoločnosti patriace do skupiny CACF ukončia činnosť na českom i slovenskom trhu.

Bol vytvorený plán na ukončovanie aktivít v oblasti financovania skladových zásob a ukončovania aktivít v oblasti retailu. Pri ukončovaní všetkých aktivít bol kladený dôraz na splnenie všetkých záväzkov a uzatvorených dohôd voči partnerom spoločnosti.

Voči svojim klientom v oblasti retailu budeme i v budúcich rokoch plniť svoje povinnosti, svoje služby voči súčasným klientom nebudeme vôbec obmedzovať.

Všetkým zamestnancom spoločnosti bolo vysvetlené ďalšie smerovanie spoločnosti a bola im vysvetlená ich rola.

Úprimne ďakujem predovšetkým našim spolupracovníkom, taktiež klientom a obchodným partnerom za prejavenu dôveru.

Predstavenstvo spoločnosti

Profil spoločnosti

Spoločnosť Credium Slovakia, a. s. (do 19.2.2009 OTP Leasing, a.s.) aktívne pôsobí na slovenskom trhu už 10 rokov. Spoločnosť vznikla 15.10.2002 ako dcérska spoločnosť OTP Banky Slovensko, a. s. a maďarskej banky Merkantil Bank Rt. a vyprofilovala sa ako univerzálna lízingová spoločnosť.

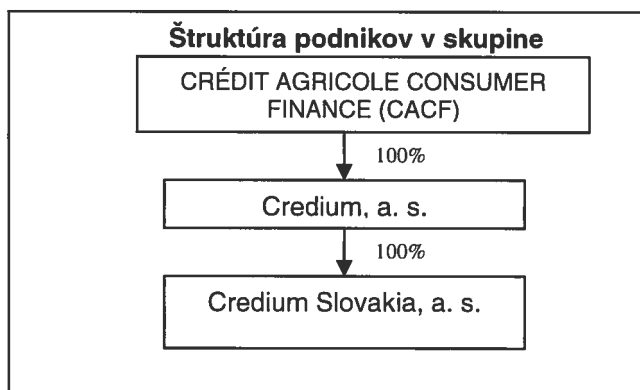
Dňa 10. novembra 2008 sa stopercentným vlastníkom spoločnosti stala česká spoločnosť Credium, a. s., so sídlom Praha 13, Office Park, Bucharova 2657/12, PSČ 158 00, ktorá ako univerzálna finančná spoločnosť sa zameriava na finančný lízing, operatívny lízing, splátkový predaj, spotrebiteľský úver a niektoré ďalšie produkty z oblasti spotrebiteľského financovania. Vlastníkom českej spoločnosti Credium, a.s. je francúzska spoločnosť Crédit Agricole Consumer Finance (CACF), 128-130 Boulevard Raspail, 75006 Paríž, Francúzska republika.

Dňa 24.5.2013 bolo jediným akcionárom rozhodnuté o postupnom ukončení činnosti spoločnosti Credium Slovakia, a. s.

Spoločnosť Credium Slovakia, a. s. predala svoj 100% obchodný podiel v spoločnosti Optimalit Slovakia, s.r.o. 31.12. 2013.

Spoločnosť Credium Slovakia, a. s. nemá organizačnú zložku v zahraničí a nerealizovala žiadne náklady na činnosť v oblasti výskumu a vývoja. K 31.12.2013 bolo v spoločnosti Credium Slovakia, a. s. zamestnaných 25 pracovníkov.

Akcionári a majetkové účasti spoločnosti



Predstavenstvo:

Mgr. Martin Vetýška
Predseda predstavenstva

Dozorná rada:

Jean-Luc Mas
Predseda dozornej rady

Ing. Zdeněk Chlup
RNDr. Dana Valentová
Členovia predstavenstva

Gino Napoletano
Leoš Sypták
Členovia dozornej rady

Zhodnotenie obchodnej činnosti Credium Slovakia, a. s.

V obchodnej činnosti spoločnosť financovala osobné a úžitkové vozidlá do 3,5t prostredníctvom dvoch produktov – finančného lízingu a spotrebiteľského úveru. Od oznámenia akcionára na začiatku 06/2013 o postupnom utlmovaní činnosti na slovenskom trhu prišlo k výraznému poklesu uzatvárania nových zmlúv. Posledné nové zmluvy s klientmi boli uzatvorené v 12/2013.

V roku 2013 spoločnosť uzatvorila 646 nových zmlúv v obstarávacej cene 10 003 048 EUR a vo financovanej hodnote 7 584 836 EUR, čo v medziročnom porovnaní predstavuje pokles počtu zmlúv o 58%, pokles obstarávacej ceny vozidiel o 57% a pokles financovanej hodnoty o 57%.

Prepoistenosť prostredníctvom dcérskej spoločnosti Optimalit Slovakia, s.r.o. bola v roku 2013 73% oproti 63% v roku 2012. Portfólio poistných produktov sa skladá z Havarijného poistenia (KASKO), Povinného zmluvného poistenia (PZP) a poistenia proti finančnej strate (GAP).

V roku 2013 bol pomer komodít nových a jazdených vozidiel 91:9, v roku 2012 bol tento pomer 89:11. Pomer zmlúv uzatvorených ako finančný lízing a spotrebiteľský úver bol v roku 2013 15:85, pričom v roku 2012 to bolo 24:76.

Priemerná doba financovania nových lízingových a úverových zmlúv dosiahla v roku 2013 približne 37 mesiacov (v roku 2012 to bolo 40 mesiacov).

Už od roku 2009 fungovala úzka spolupráca so značkami združenými v skupine Fiat Group (Fiat, Alfa Romeo, Lancia a Jeep) a Mazda, kde sme poskytovali kompletne skladové financovanie dealerskej siete a súčasne značkové retailové financovanie. Od oznámenia akcionára o utlmovaní činnosti došlo k ukončovaniu zmlúv o značkovom financovaní. K ukončeniu skladového financovania v sieti Mazda prišlo v 11/2013, v sieti Fiat k nemu príde v roku 2014.

Počet aktívnych lízingových a úverových zmlúv ku koncu roka 2013 bol 4 217, pričom 43,1% tvorili súkromné osoby, 21,9% fyzické osoby podnikatelia a 35% právnické osoby.

Zhodnotenie hospodárenia spoločnosti v roku 2013

Výsledok hospodárenia po zdanení, ktorý spoločnosť dosiahla za rok 2013, predstavuje stratu vo výške – 589 868 EUR (výsledok hospodárenia k 31.12.2012 zisk 481 058 EUR).

Bilančná suma k 31.12.2013 bola v objeme 32 025 824 EUR, čo v medziročnom porovnaní predstavuje pokles 23 602 252 EUR (55 628 076 EUR k 31.12.2012). Pokles bilančnej sumy bol v línii s poklesom počtu aktívnych zmlúv.

Portfólio finančného lízingu a spotrebiteľského úveru (zostatok nesplatených istiny aktívnych zmlúv) k 31.12.2013 dosiahlo výšku 22 667 485 EUR (zostatok istiny 35 150 162 EUR ku koncu roka 2012) a portfólio financovania dílerov výšku 4 729 704 EUR (17 415 227 EUR ku koncu roka 2012).

Vlastné imanie spoločnosti k 31.12.2013 bolo vo výške 1 609 191 EUR (2 199 059 EUR k 31.12.2012).

Zámery na rok 2014

V roku 2014 bude pokračovať utlmovanie činnosti spoločnosti Credium Slovakia, a. s. oznámené akcionárom spoločnosti v 06/2013. Spoločnosť Credium Slovakia, a.s. od januára 2014 neuzatvára žiadne nové zmluvy. Zameriava sa iba na existujúcich zákazníkov a bude pre nich naďalej poskytovať služby v súlade s ich zmluvami.

Návrh predstavenstva spoločnosti Credium Slovakia, a. s. na vysporiadanie hospodárskeho výsledku spoločnosti za rok končiaci 31.decembra 2013

Spoločnosť Credium Slovakia, a. s. dosiahla v roku končiacom 31.decembra 2013 účtovnú stratu vo výške – 589 868 EUR. Tento hospodársky výsledok vykázala spoločnosť v účtovnej závierke zostavenej k 31.decembru 2013.

Predstavenstvo spoločnosti navrhlo Dozornej rade a Valnému zhromaždeniu nasledovné rozdelenie:

- Účtovná strata vykázaná v účtovnej závierke za rok 2013 je - 589 868,- EUR
- Preúčtovanie vykázanej straty na účet neuhradených strát minulých období vo výške - 589 868,- EUR

Credium Slovakia, a.s.

**Účtovná závierka k 31. decembru 2013
a Správa nezávislého audítora**

marec 2014

SPRÁVA NEZÁVISLÉHO AUDÍTORA

Akcionárovi, dozornej rade a predstavenstvu spoločnosti Credium Slovakia, a. s.:

Uskutočnili sme audit priloženej účtovnej závierky spoločnosti Credium Slovakia, a. s., ktorá pozostáva zo súvahy k 31. decembru 2013, výkazu ziskov a strát za rok, ktorý sa k uvedenému dátumu skončil a poznámok, ktoré obsahujú súhrn významných účtovných zásad a účtovných metód a ďalšie vysvetľujúce informácie.

Zodpovednosť štatutárneho orgánu za účtovnú závierku

Štatutárny orgán je zodpovedný za zostavenie účtovnej závierky a jej objektívnu prezentáciu v súlade so slovenským zákonom o účtovníctve a za interné kontroly, ktoré štatutárny orgán považuje za potrebné pre zostavenie účtovnej závierky, ktorá neobsahuje významné nesprávnosti, či už v dôsledku podvodu alebo chyby.

Zodpovednosť audítora

Našou zodpovednosťou je vyjadriť názor na túto účtovnú závierku na základe nášho auditu. Audit sme uskutočnili v súlade s Medzinárodnými audítorskými štandardmi. Podľa týchto štandardov máme dodržiavať etické požiadavky, naplánovať a vykonať audit tak, aby sme získali primerané uistenie, že účtovná závierka neobsahuje významné nesprávnosti.

Súčasťou auditu je uskutočnenie postupov na získanie audítorských dôkazov o sumách a údajoch vykázaných v účtovnej závierke. Zvolené postupy závisia od úsudku audítora, vrátane posúdenia rizika významných nesprávností v účtovnej závierke, či už v dôsledku podvodu alebo chyby. Pri posudzovaní tohto rizika audítora berie do úvahy internú kontrolu relevantnú pre zostavenie a objektívnu prezentáciu účtovnej závierky, aby mohol navrhnúť audítorské postupy vhodné za daných okolností, nie však za účelom vyjadrenia názoru na účinnosť internej kontroly účtovnej jednotky. Audit ďalej obsahuje zhodnotenie vhodnosti použitých účtovných zásad a účtovných metód a primeranosti významných účtovných odhadov uskutočnených štatutárnym orgánom, ako aj zhodnotenie prezentácie účtovnej závierky ako celku.

Sme presvedčení, že audítorské dôkazy, ktoré sme získali, sú dostatočným a vhodným východiskom pre náš názor.

Názor

Podľa nášho názoru vyjadruje účtovná závierka objektívne vo všetkých významných súvislostiach finančnú situáciu spoločnosti Credium Slovakia, a. s. k 31. decembru 2013 a výsledok jej hospodárenia za rok, ktorý sa k uvedenému dátumu skončil, v súlade so slovenským zákonom o účtovníctve.

PricewaterhouseCoopers Slovensko

PricewaterhouseCoopers Slovensko, s.r.o.
Licencia SKAU č. 161



M. Rákay
Ing. Michal Rákay
Licencia SKAU č. 1080

v Bratislave, 27. marca 2014

.....
PricewaterhouseCoopers Slovensko, s.r.o., Námestie 1. mája 18, 815 32 Bratislava, Slovak Republic
T: +421 (0) 2 59350 111, F: +421 (0) 2 59350 222, www.pwc.com/sk

Súvaha Úč POD 1 - 01

SÚVAHA

k 3 1 . 1 2 . 2 0 1 3 (v celých eurách)

Číselné údaje sa zarovnávajú vpravo, ostatné údaje sa píše zľava. Nevyplnené riadky sa ponechávajú prázdne.

Údaje sa vyplňajú paličkovým písmom (podľa tohto vzoru), písacím strojom alebo tlačiarňou, a to čiernou alebo tmavomodrou farbou.

Á Ä B Č D É F G H Í J K L M N O P Q R Š T Ú V X Ý Ž 0 1 2 3 4 5 6 7 8 9

Daňové identifikačné číslo	Účtovná zvierka	Účtovná zvierka	Mesiac	Rok
2 0 2 0 2 8 8 5 3 4	<input checked="" type="checkbox"/> riadna	<input checked="" type="checkbox"/> zostavená	Za obdobie od	0 1 2 0 1 3
IČO	<input type="checkbox"/> mimoriadna	<input type="checkbox"/> schválená	do	1 2 2 0 1 3
3 5 8 4 5 4 9 0	(vyznačí sa x)		Bezprostredne predchádzajúce obdobie	od 0 1 2 0 1 2
SK NACE			do	1 2 2 0 1 2
7 7 . 1 1 . 0				

Obchodné meno (názov) účtovnej jednotky

C r e d i u m S l o v a k i a , a . s .




Sídlo účtovnej jednotky

Ulica E i n s t e i n o v a Číslo 2 1

PSC 8 5 2 8 6 Obec B r a t i s l a v a

Číslo telefónu 0 0 2 / 3 5 0 0 2 1 5 5 Číslo Faxu 0 0 2 / 3 5 0 0 2 1 4 8

E-mailová adresa o s k o v a @ c r e d i u m . s k

Zostavená dňa:	Podpisový záznam osoby zodpovednej za vedenie účtovníctva:	Podpisový záznam osoby zodpovednej za zostavenie účtovnej zvierky:	Podpisový záznam člena štatutárneho orgánu účtovnej jednotky alebo fyzickej osoby, ktorá je účtovnou jednotkou:
2 1 0 3 2 0 1 4			
Schválená dňa:			
<input type="checkbox"/> <input type="checkbox"/> <input type="checkbox"/> <input type="checkbox"/> <input type="checkbox"/> <input type="checkbox"/>			

Záznamy daňového úradu

Miesto pre evidenčné číslo

Odtlačok prezentačnej pečiatky daňového úradu

Označenie a	STRANA AKTÍV b	Číslo riadku c	Bežné účtovné obdobie		Súvaha Úč POD 1-01
			1	Netto 2	Bezprostredne predchádzajúce účtovné obdobie
	SPOLU MAJETOK r. 002 + r. 030 + r. 061	001	42 025 107	32 025 824	55 628 076
			9 999 283		
A.	Neobežný majetok r. 003 + r. 011 + r. 021	002	888 938	92 707	190 690
			786 231		
A.I.	Dlhodobý nehmotný majetok súčet (r. 004 až 010)	003	451 260	34 081	83 383
			417 179		
	2. Aktívované náklady na vývoj (012) - /072, 091A/	004			
	3. Softvér (013) - /073, 091A/	005	451 260	34 081	71 423
			417 179		
	4. Oceniteľné práva (014) - /074, 091A/	006			
	5. Goodwill (015) - /075, 091A/	007			
	6. Ostatný dlhodobý nehmotný majetok (019, 01X) - /079, 07X, 091A/	008			
	7. Obstarávaný dlhodobý nehmotný majetok (041) - 093	009			11 960
	8. Poskytnuté preddavky na dlhodobý nehmotný majetok (051) - 095A	010			
A.II.	Dlhodobý hmotný majetok súčet (r. 012 až 020)	011	437 678	58 626	100 668
			379 052		
A.II.1.	Pozemky (031) - 092A	012			
	2. Stavby (021) - /081,092A/	013	91 712	29 402	38 573
			62 310		

Označenie a	STRANA AKTÍV b	Číslo riadku c	Bežné účtovné obdobie		Bezprostredne predchádzajúce účtovné obdobie	
			1	Brutto - časť 1	Netto 2	Netto 3
				Korekcia - časť 2		
3.	Samostatné hnutelné veci a súbory hnutelných vecí (022) - /082, 092A/	014		345 966	29 224	62 095
				316 742		
4.	Pestovateľské celky trvalých porastov (025) - /085, 092A/	015				
5.	Základné stádo a ťažné zvieratá (028) - /088, 092A/	016				
6.	Ostatný dlhodobý hmotný majetok (029, 02X, 032) - /089, 08X, 092A/	017				
7.	Obstarávaný dlhodobý hmotný majetok (042) - 094	018				
8.	Poskytnuté preddavky na dlhodobý hmotný majetok (052) - 095A	019				
9.	Opravná položka k nadobudnutému majetku (+/- 097) +/- 098	020				
A.III.	Dlhodobý finančný majetok súčet (r. 022 až 029)	021				6 639
A.III.1.	Podielové cenné papiere a podiely v dcérskej účtovnej jednotke (061) - 096A	022				6 639
2.	Podielové cenné papiere a podiely v spoločnosti s podstatným vplyvom (062) - 096A	023				
3.	Ostatné dlhodobé cenné papiere a podiely (063, 065) - 096A	024				
4.	Pôžičky účtovnej jednotky v konsolidovanom celku (066A) - 096A	025				
5.	Ostatný dlhodobý finančný majetok (067A, 069, 06XA) - 096A	026				
8.	Pôžičky s dobou splatnosti najviac jeden rok (068A, 067A, 06XA) - 096A	027				

Označenie a	STRANA AKTÍV b	Číslo riadku c	Bežné účtovné obdobie		Bezprostredne predchádzajúce účtovné obdobie
			1	Netto 2	
			Brutto - časť 1 Korekcia - časť 2		Netto 3
7.	Obstarávaný dlhodobý finančný majetok (043) - 096A	028			
8.	Poskytnuté preddavky na dlhodobý finančný majetok (053) - 095A	029			
B.	Obežný majetok r. 031 + r. 038 + r. 046 + r. 055	030	40 618 712 9 203 052	31 415 660	54 571 646
B.I.	Zásoby súčet (r. 032 až 037)	031	92 371 24 254	68 117	70 984
B.I.1.	Materiál (112, 119, 11X) -/191,19X/	032	272	272	
2.	Nedokončená výroba a polotovary vlastnej výroby (121, 122, 12X) - /192, 193, 19X/	033			
4.	Výrobky (123) - 194	034			
5.	Zvieratá (124) - 195	035			
6.	Tovar (132, 133, 13X, 139) - /196, 19X/	036	92 099 24 254	67 845	70 984
7.	Poskytnuté preddavky na zásoby (314A) - 391A	037			
B.II.	Dlhodobé pohľadávky súčet (r. 039 až 045)	038	10 407 503	10 407 503	19 869 050
B.II.1.	Pohľadávky z obchodného styku (311A, 312A, 313A, 314A, 315A, 31XA) - 391A	039	7 636 930	7 636 930	12 003 294
2.	Čistá hodnota zákazky (316A)	040			
3.	Pohľadávky voči dcárskej účtovnej jednotke a materskej účtovnej jednotke (351A) - 391A	041			

Označenie a	STRANA AKTÍV b	Číslo riadku c	Bežné účtovné obdobie		Bezprostredne predchádzajúce účtovné obdobie	
			1	Brutto - časť 1	Netto 2	Netto 3
				Korekcia - časť 2		
4.	Ostatné pohľadávky v rámci konsolidovaného celku (351A) - 391A	042				
5.	Pohľadávky voči spoločníkom, členom a združeniu (354A, 355A, 358A, 35XA) - 391A	043				
6.	Iné pohľadávky (335A, 33XA, 371A, 373A, 374A, 375A, 376A, 378A) - 391A	044	2 770 573	2 770 573	7 033 061	
7.	Odložená daňová pohľadávka (481A)	045			832 695	
B.III.	Krátkodobé pohľadávky súčet (r. 047 až 054)	046	26 791 652	17 612 854	33 575 429	
			9 178 798			
B.III.1.	Pohľadávky z obchodného styku (311A, 312A, 313A, 314A, 315A, 31XA) - 391A	047	22 938 054	14 220 517	27 238 998	
			8 717 537			
2.	Čistá hodnota zákazky (316A)	048				
3.	Pohľadávky voči dcérskej účtovnej jednotke a materskej účtovnej jednotke (351A) - 391A	049			9 291	
4.	Ostatné pohľadávky v rámci konsolidovaného celku (351A) - 391A	050				
5.	Pohľadávky voči spoločníkom, členom a združeniu (354A, 355A, 358A, 35XA, 398A) - 391A	051				
6.	Sociálne poistenie (338) - 391A	052				
7.	Daňové pohľadávky a dotácie (341, 342, 343, 345, 346, 347) - 391A	053			19 980	
8.	Iné pohľadávky (335A, 33XA, 371A, 373A, 374A, 375A, 376A, 378A) - 391A	054	3 853 598	3 392 337	6 307 160	
			461 261			
B.IV.	Finančné účty súčet (r. 056 až r. 060)	055	3 327 186	3 327 186	1 056 183	
B.IV.1.	Peniaze (211, 213, 21X)	056	4 212	4 212	6 180	

Označenie a	STRANA AKTÍV b	Číslo riadku c	Bežné účtovné obdobie		Bezprostredne predchádzajúce účtovné obdobie	
			1	Brutto - časť 1	Netto 2	Netto 3
				Korekcie - časť 2		
2.	Účty v bankách (221A, 22X +/- 261)	057		3 322 974	3 322 974	1 050 003
3.	Účty v bankách s dobou viazanosti dlhšou ako jeden rok 22XA	058				
4.	Krátkodobý finančný majetok (251, 253, 256, 257, 25X) - /281, 29X/	059				
5.	Obstarávaný krátkodobý finančný majetok (259, 314A) - 291	060				
C.	Časové rozlíšenie (r. 062 až r. 065)	061		517 457	517 457	865 740
C.1.	Náklady budúcich období dlhodobé (381A, 382A)	062		193 773	193 773	375 765
2.	Náklady budúcich období krátkodobé (381A, 382A)	063		186 143	186 143	289 870
3.	Príjmy budúcich období dlhodobé (385A)	064				
4.	Príjmy budúcich období krátkodobé (385A)	065		137 541	137 541	200 105

Označenie a	STRANA PASÍV b	Číslo riadku c	Bežné účtovné obdobie 4	Bezprostredne predchádzajúce účtovné obdobie 5
	SPOLU VLASTNÉ IMANIE A ZÁVÄZKY r. 067 + r. 088 + r. 121	066	32 025 824	55 628 076
A.	Vlastné imanie r. 068+r. 073+r. 080+r. 084+r. 087	067	1 609 191	2 199 059
A.I.	Základné imanie súčet (r. 069 až 072)	068	2 987 453	2 987 453
A.I.1.	Základné imanie (411 alebo +/- 491)	069	2 987 453	2 987 453
	2. Vlastné akcie a vlastné obchodné podiely (/-/252)	070		
	3. Zmena základného imania +/- 419	071		
	4. Pohľadávky za upísané vlastné imanie (/-/353)	072		
A.II.	Kapitálové fondy súčet (r. 074 až 079)	073	4 709 565	4 709 565
A.II.1.	Emisné ážio (412)	074		
	2. Ostatné kapitálové fondy (413)	075	4 643 177	4 643 177
	3. Zákonný rezervný fond (Nedeliteľný fond) z kapitálových vkladov (417, 418)	076	66 388	66 388
	4. Oceňovacie rozdiely z precenenia majetku a záväzkov (+/- 414)	077		
	5. Oceňovacie rozdiely z kapitálových účastí (+/- 415)	078		
	6. Oceňovacie rozdiely z precenenia pri zlučení, splnutí a rozdelení (+/-416)	079		
A.III.	Fondy zo zisku súčet (r. 081 až r. 083)	080	222 745	174 639
A.III.1.	Zákonný rezervný fond (421)	081	222 745	174 639
	2. Nedeliteľný fond (422)	082		
	3. Štatutárne fondy a ostatné fondy (423, 427, 42X)	083		
A.IV.	Výsledok hospodárenia minulých rokov r. 085 + r. 086	084	-5 720 704	-6 153 656
A.IV.1.	Nerozdelený zisk minulých rokov (428)	085		1 896
	2. Neuhradená strata minulých rokov (/-/429)	086	-5 720 704	-6 155 552
A.V.	Výsledok hospodárenia za účtovné obdobie po zdanení +/- r. 001 - (r. 068 + r. 073 + r. 080 + r. 084 + r. 088 + r. 121)	087	-589 868	481 058
B.	Záväzky r. 89 + r. 94 + r. 106 + r. 117 + r. 118	088	29 800 698	52 450 144
B.I.	Rezervy súčet (r. 090 až r. 093)	089	607 295	315 453
B.I.1.	Rezervy zákonné dlhodobé (451A)	090		
	2. Rezervy zákonné krátkodobé (323A, 451A)	091	121 002	136 664
	3. Ostatne dlhodobé rezervy (459A, 45XA)	092	732	457
	4. Ostatne krátkodobé rezervy (323A, 32X, 459A, 45XA)	093	485 561	178 332
B.II.	Dlhodobé záväzky súčet (r. 095 až r.105)	094	6 504 348	19 202 634

Označenie a	STRANA PASÍV b	Číslo riadku c	Bežné účtovné obdobie 4	Bezprostredne predchádzajúce účtovné obdobie 5
B.II.1.	Dlhodobé záväzky z obchodného styku (321A, 479A)	095		
2.	Čistá hodnota zákazky (316A)	096		
3.	Dlhodobé nevyfakturované dodávky (476A)	097		
4.	Dlhodobé záväzky voči dcérskej účtovnej jednotke a materskej účtovnej jednotke (471A)	098	6 500 000	19 200 000
5.	Ostatné dlhodobé záväzky v rámci konsolidovaného celku (471A)	099		
6.	Dlhodobé prijaté preddavky (475A)	100		
7.	Dlhodobé zmenky na úhradu (478A)	101		
8.	Vydané dlhopisy(473A/-/255A)	102		
9.	Záväzky zo sociálneho fondu (472)	103	4 348	2 634
10.	Ostatné dlhodobé záväzky (474A, 479A, 47XA, 372A, 373A, 377A)	104		
11.	Odložení daňový záväzok (481A)	105		
B.III.	Krátkodobé záväzky súčet (r. 107 až r. 116)	106	22 689 055	32 932 057
B.III.1.	Záväzky z obchodného styku (321, 322, 324, 325, 32X, 475A, 478A, 479A, 47XA)	107	298 814	423 632
2.	Čistá hodnota zákazky (316A)	108		
2.	Nevyfakturované dodávky (326, 476A)	109	2 730	58 490
3.	Záväzky voči dcérskej účtovnej jednotke a materskej účtovnej jednotke (361A, 471A)	110	22 200 000	31 500 000
4.	Ostatné záväzky v rámci konsolidovaného celku (361A, 36XA, 471A, 47XA)	111		
5.	Záväzky voči spoločníkom a združeniu (364, 365, 366, 367, 368, 398A, 478A, 479A)	112		
6.	Záväzky voči zamestnancom (331, 333, 33X, 479A)	113	59 937	32 272
7.	Záväzky zo sociálneho poistenia (336, 479A)	114	25 201	20 377
8.	Daňové záväzky a dotácie (341, 342, 343, 345, 346, 347, 34X)	115	102 302	96 105
9.	Ostatné záväzky (372A, 373A, 377A, 379A, 474A, 479A, 47X)	116	71	801 181
B.IV.	Krátkodobé finančné výpomoci (241, 249, 24X, 473A, /- /255A)	117		
B.V.	Bankové úvery r. 119 + r. 120	118		
B.V.1.	Bankové úvery dlhodobé (461A, 46XA)	119		
2.	Bežné bankové úvery (221A, 231, 232, 23X, 461A, 46XA)	120		
C.	Časové rozlíšenie súčet (r. 122 až r. 125)	121	615 935	978 873
C.1.	Výdavky budúcich období dlhodobé (383A)	122		
2.	Výdavky budúcich období krátkodobé (383A)	123	401 557	632 416
3.	Výnosy budúcich období dlhodobé (384A)	124	54 637	125 493
4.	Výnosy budúcich období krátkodobé (384A)	125	159 741	220 964

Výkaz ziskov a strát Úč POD 2 - 01

VÝKAZ ZISKOV A STRÁT

k 3 1 . 1 2 . 2 0 1 3 (v celých eurách)

Číselné údaje sa zarovnávajú vpravo, ostatné údaje sa píše zľava. Nevyplnené riadky sa ponechávajú prázdne.
 Údaje sa vyplňajú paličkovým písmom (podľa tohto vzoru), písacím strojom alebo tlačiarňou, a to čiernou alebo tmavomodrou farbou.

Á Ä B Č D É F G H Í J K L M N O P Q R Š T Ú V X Ý Ž 0 1 2 3 4 5 6 7 8 9

Daňové identifikačné číslo	Účtovná závierka	Účtovná závierka	
2 0 2 0 2 8 8 5 3 4	<input checked="" type="checkbox"/> riadna <input type="checkbox"/> mimoriadna	<input checked="" type="checkbox"/> zostavená <input type="checkbox"/> schválená (vyznačí sa x)	Za obdobie
IČO			od
3 5 8 4 5 4 9 0			0 1 2 0 1 3
SK NACE			do
7 7 . 1 1 . 0			1 2 2 0 1 3
			Bezprostredne
			predchádzajúce od
			0 1 2 0 1 2
			obdobie do
			1 2 2 0 1 2

Obchodné meno (názov) účtovnej jednotky

C r e d i u m S l o v a k i a , a . s .

Sídlo účtovnej jednotky

Ulica

E i n s t e i n o v a

Číslo

2 1

PSČ

8 5 2 8 6

Obec

B r a t i s l a v a

Číslo telefónu

0 0 2 / 3 5 0 0 2 1 5 5

Číslo Faxu

0 0 2 / 3 5 0 0 2 1 4 8

E-mailová adresa

o s k o v a @ c r e d i u m . s k

2 1 0 3 2 0 1 4 Schválená dňa: / /	Podpisový záznam osoby zodpovednej za vedenie účtovníctva: 	Podpisový záznam osoby zodpovednej za zostavenie účtovnej závierky: 	Podpisový záznam člena štatutárneho orgánu účtovnej jednotky alebo fyzickej osoby, ktorá je účtovnou jednotkou:
--	--	---	---

Záznamy daňového úradu

Miesto pre evidenčné číslo

Odtlačok prezentačnej pečiatky daňového úradu

Výkaz ziskov a strát Úč POD 2-01

Označenie a	Text b	Číslo riadku c	Skutočnosť	
			bežné účtovné obdobie 1	bezprostredne predchádzajúce účtovné obdobie 2
I.	Tržby z predaja tovaru (604,607)	01	2 484 125	5 393 623
A.	Náklady vynaložené na obstaranie predaného tovaru (504, 505A,507)	02	3 035 866	5 448 667
+	Obchodná marža r. 01 - r. 02	03	-551 741	-55 044
II.	Výroba r. 05 + r. 06 + r. 07	04	551 691	480 304
II.1.	Tržby z predaja vlastných výrobkov a služieb (801, 602,606)	05	551 691	480 304
2.	Zmeny stavu vnútroorganizačných zásob (+/- účtová skupina 61)	06		
3.	Aktívacia (účtovná skupina 62)	07		
B.	Výrobná spotreba r. 08 + r. 10	08	1 304 950	1 515 583
B.1.	Spotreba materiálu, energie a ostatných neskladovateľných dodávok (501, 502, 503, 505A)	09	46 742	79 887
2.	Služby (účtová skupina 51)	10	1 258 208	1 435 696
+	Pridaná hodnota r. 03 + r. 04 - r. 08	11	-1 305 000	-1 090 323
C.	Osobné náklady súčet (r. 13 až 16)	12	1 314 791	965 077
C.1.	Mzdové náklady (521, 522)	13	868 923	714 740
2.	Odmeny členom orgánov spoločnosti a družstva (523)	14	6 900	15 829
3.	Náklady na sociálne poistenie (524, 525, 526)	15	240 806	213 311
4.	Sociálne náklady (527, 528)	16	198 162	21 197
D.	Dane a poplatky (účtová skupina 53)	17	54 100	100 189
E.	Odpisy a opravné položky k dlhodobému nehmotnému majetku a dlhodobému hmotnému majetku (551, 553)	18	91 004	112 082
III.	Tržby z predaja dlhodobého majetku a materiálu (641, 642)	19	5 996	4 144
F.	Zostatková cena predaného dlhodobého majetku a predaného materiálu (541, 542)	20	520	414
G.	Tvorba a zúčtovanie opravných položiek k pohľadávkam (+/- 547)	21	422 492	882 932
IV.	Ostatné výnosy z hospodárskej činnosti (644, 645, 646, 648,655, 657)	22	1 266 072	1 159 871
H.	Ostatné náklady na hospodársku činnosť (543, 544, 545, 546, 548, 549,555, 557)	23	39 644	109 375
V.	Prevod výnosov z hospodárskej činnosti (-)(697)	24		
I.	Prevod nákladov na hospodársku činnosť (-)(597)	25		
°	Výsledok hospodárenia z hospodárskej činnosti r. 11 - r. 12 - r. 17- r. 18 + r. 19- r. 20 - r. 21 + r. 22 -r. 23 + (- r. 24) - (- r. 25)	26	-1 955 483	-2 096 377

Označenie a	Text b	Číslo riadku c	Skutočnosť	
			bežné účtovné obdobie 1	bezprostredne predchádzajúce účtovné obdobie 2
VI.	Tržby z predaja cenných papierov a podielov (661)	27	18 507	
J.	Predané cenné papiere a podiely (561)	28	6 700	
VII.	Výnosy z dlhodobého finančného majetku r. 30 + r. 31 + r. 32	29		45 000
VII.1.	Výnosy z cenných papierov a podielov v dcérskej účtovnej jednotke a v spoločnosti s podstatným vplyvom (665A)	30		45 000
2.	Výnosy z ostatných dlhodobých cenných papierov a podielov (665A)	31		
3.	Výnosy z ostatného dlhodobého finančného majetku (665A)	32		
VIII.	Výnosy z krátkodobého finančného majetku (666)	33		
K.	Náklady na krátkodobý finančný majetok (566)	34		
IX.	Výnosy z precenenia cenných papierov a výnosy z derivátových operácií (664, 667)	35		
L.	Náklady na precenenie cenných papierov a náklady na derivátové operácie (564, 567)	36		
M.	Tvorba a zúčtovanie opravných položiek k finančnému majetku +/- 565	37		
X.	Výnosové úroky (662)	38	3 001 485	3 721 586
N.	Nákladové úroky (562)	39	773 668	1 148 210
XI.	Kurzové zisky (663)	40	49	578
O.	Kurzové straty (563)	41	9 416	1 442
XII.	Ostatné výnosy z finančnej činnosti (668)	42		
P.	Ostatné náklady na finančnú činnosť (568, 569)	43	31 498	38 543
XIII.	Prevod finančných výnosov (-) (598)	44		
R.	Prevod finančných nákladov (-) (598)	45		
*	Výsledok hospodárenia z finančnej činnosti r. 27 - r. 28 + r. 29 + r. 33 - r. 34 + r. 35 - r. 36 - r. 37 + r. 38 - r. 39 + r. 40 - r. 41 + r. 42 - r. 43 + (- r. 44) - (- r. 45)	46	2 198 759	2 578 969
**	Výsledok hospodárenia z bežnej činnosti pred zdanením r. 26 + r. 46	47	243 276	482 592
S.	Daň z príjmov z bežnej činnosti r. 49 + r. 50	48	833 144	1 534
S.1.	- splatná (591, 595)	49	449	1 534
2.	- odložená (+/- 592)	50	832 695	
**	Výsledok hospodárenia z bežnej činnosti po zdanení r. 47 - r. 48	51	-589 868	481 058
XIV.	Mimoriadne výnosy (účtová skupina 68)	52		
T.	Mimoriadne náklady (účtová skupina 58)	53		
*	Výsledok hospodárenia z mimoriadnej činnosti pred zdanením r. 52 - r. 53	54		
U.	Daň z príjmov z mimoriadnej činnosti r. 56 + r. 57	55		
U.1.	- splatná (593)	56		
2.	- odložená (+/- 594)	57		

Označenie a	Text b	Číslo riadku c	Skutočnosť	
			bežné účtovné obdobie 1	bezprostredne predchádzajúce účtovné obdobie 2
*	Výsledok hospodárenia z mimoriadnej činnosti po zdanení r. 54 - r. 55	58		
***	Výsledok hospodárenia za účtovné obdobie pred zdanením (+/-) [r. 47 + r. 54]	59	243 276	482 592
V.	Prevod podielov na výsledku hospodárenia spoločníkom (+/- 59b)	60		
***	Výsledok hospodárenia za účtovné obdobie po zdanení (+/-) [r. 51 + r. 58 - r. 60]	61	-589 868	481 058

POZNÁMKY

individuálnej účtovnej závierky
zostavenej k 31. decembru 2013

v eurocentoch celých eurách *)

Za obdobie od Mesiac Rok do

0 1 2 0 1 3 1 2 2 0 1 3

Bezprostredne predchádzajúce obdobie od

0 1 2 0 1 2 1 2 2 0 1 2

Dátum vzniku účtovnej jednotky

2 2 1 0 2 0 0 2

Účtovná závierka

*)
 riadna
 mimoriadna
 priebežná

Účtovná závierka

*)
 zostavená
 schválená

IČO

3 5 8 4 5 4 9 0

DIČ

2 0 2 0 2 8 8 5 3 4

Kód SK NACE

7 7 . 1 1 . 0

Obchodné meno (názov) účtovnej jednotky

C r e d i u m S l o v a k i a , a . s .

Sídlo účtovnej jednotky

Ulica

E i n s t e i n o v a

Číslo

2 1

PSC

8 5 2 8 6

Obec

B r a t i s l a v a

Číslo telefónu

0 0 2 /

Číslo Faxu

3 5 0 0 0 2 1 5 5 0 0 2 / 3 5 0 0 2 1 4 8

E-mailová adresa

o s k o v a @ c r e d i u m . s k

Zostavená dňa:

2 1 0 3 2 0 1 4

Podpisový záznam osoby
zodpovednej za vedenie
účtovníctva:

Podpisový záznam osoby
zodpovednej za zostavenie
účtovnej závierky:

Podpisový záznam člena
štatutárneho orgánu
účtovnej jednotky alebo
fyzickej osoby, ktorá je
účtovnou jednotkou:

Schválená dňa:

*) Vyznačuje sa

Poznámky k účtovnej závierke zostavenej k 31. decembru 2013

A. ZÁKLADNÉ INFORMÁCIE

1. Obchodné meno a sídlo

Credium Slovakia, a. s.
Einsteinova 21
852 86 Bratislava

IČO 35 845 490
DIČ SK2020288534

Spoločnosť Credium Slovakia, a. s. (ďalej len „Spoločnosť“) bola založená 15. októbra 2002 a do Obchodného registra bola zapísaná 22. októbra 2002 (Obchodný register Okresného súdu Bratislava I, oddiel Sa, vložka č. 3025/B).

2. Hlavné činnosti Spoločnosti podľa výpisu z Obchodného registra

- kúpa tovaru na účely jeho predaja konečnému spotrebiteľovi (maloobchod),
- kúpa tovaru na účely jeho predaja iným prevádzkovateľom živnosti (veľkoobchod),
- sprostredkovateľská činnosť v rozsahu voľnej živnosti,
- leasing dopravných prostriedkov,
- leasing strojov, prístrojov a zariadení,
- prenájom nehnuteľností s poskytovaním doplnkových služieb,
- prenájom motorových vozidiel,
- nákup a predaj ojazdených motorových vozidiel,
- nákup a predaj nových osobných, úžitkových a nákladných vozidiel,
- poskytovanie úverov nebankovým spôsobom bez potreby udelenia bankového povolenia,
- vedenie účtovníctva,
- činnosť ekonomického poradcu

3. Neobmedzené ručenie

Spoločnosť nie je neobmedzene ručiacim spoločníkom v iných účtovných jednotkách.

4. Počet zamestnancov

Názov položky	Stav k 31.12.2013	Stav k 31.12.2012
Priemerný prepočítaný počet zamestnancov	27	30
Stav zamestnancov ku dňu, ku ktorému sa zostavuje účtovná závierka, z toho:	25	29
počet vedúcich zamestnancov	4	5

5. Právny dôvod na zostavenie účtovnej závierky

Účtovná závierka Spoločnosti k 31. decembru 2013 je zostavená ako riadna účtovná závierka podľa § 17 ods. 6 zákona NR SR č. 431/2002 Z.z. o účtovníctve v znení neskorších predpisov (ďalej len „zákon o účtovníctve“) za účtovné obdobie od 1. januára 2013 do 31. decembra 2013.

6. Dátum schválenia účtovnej závierky za predchádzajúce účtovné obdobie

Valné zhromaždenie schválilo dňa 18. apríla 2013 účtovnú závierku Spoločnosti za predchádzajúce účtovné obdobie.

7. Zverejnenie účtovnej závierky za predchádzajúce účtovné obdobie

Účtovná závierka Spoločnosti k 31. decembru 2012 spolu s výročnou správou a správou audítora o overení účtovnej závierky k 31. decembru 2012 bola uložená do zbierky listín obchodného registra dňa 15.mája 2013.

8. Ukončenie obchodných aktivít

Spoločnosť na základe strategického rozhodnutia vlastníka spoločnosti CRÉDIT AGRICOLE CONSUMER FINANCE (CACF), 128-130 Boulevard Raspail, 75006 Paris, Francúzska republika, ukončila svoje aktívne obchodné aktivity na slovenskom trhu v priebehu roka 2013. Spoločnosť bude naďalej spravovať dobiehajúce portfólio zmlúv.

B. ORGÁNY A AKCIONÁRI SPOLOČNOSTI

1. Orgány Spoločnosti

	Stav k 31.12.2013	Stav k 31.12.2012
Predstavenstvo:	Mgr. Martin Vetýška Ing. Zdeněk Chlup RNDr.Danka Valentová (od 26.11.2013)	Mgr. Martin Vetýška Ing. Zdeněk Chlup (od 15.11.2012) Petr Neužil (do 15. novembra 2012)
Dozorná rada:	Jean - Luc Mas (od 1.10:2013) Dr. Gino Napoletano (od 1.10.2013) Ing. Leoš Sypták (od 29.10.2013)	Luděk Keltyčka Ing. Miroslav Halička Bruno Regis Claude Lombard

2. Akcionári Spoločnosti

Štruktúra akcionárov Spoločnosti k 31. decembru 2013 a k 31. decembru 2012:

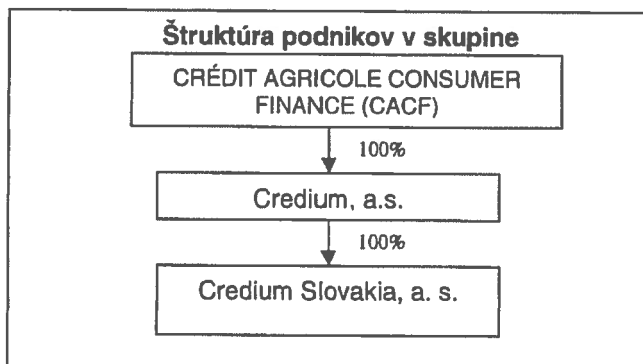
Spoločník, akcionár	Výška podielu na základnom imaní		Podiel na hlasovacích právach v %	Iný podiel na ostatných položkách VI ako na ZI v %
	absolútne	v %		
a	b	c	d	e
Credium, a. s.	2 987 453	100%	100%	
Spolu	2 987 453	100%	100%	

Jediným akcionárom spoločnosti Credium Slovakia, a. s. je spoločnosť Credium, a.s., so sídlom Office Park, Bucharova 2657/12, 158 00 Praha 13, Česká republika. Vlastníkom českej spoločnosti Credium, a.s. je spoločnosť CRÉDIT AGRICOLE CONSUMER FINANCE (CACF), 128-130 Boulevard Raspail, 75006 Paris, Francúzska republika. Konečnou materskou spoločnosťou je spoločnosť Crédit Agricole, S.A..

C. KONSOLIDOVANÝ CELOK

Spoločnosť sa zahrňuje do konsolidovanej účtovnej závierky spoločnosti Credium, a.s., so sídlom Office Park, Bucharova 2657/12, 158 00 Praha 13, Česká republika. ktorá je súčasťou konsolidovanej účtovnej závierky skupiny CRÉDIT AGRICOLE CONSUMER FINANCE (CACF), 128-130 Boulevard Raspail, 75006 Paris, Francúzska republika. Konsolidovanú účtovnú závierku je možné dostať priamo v sídle uvedenej spoločnosti.

Spoločnosť je na základe § 22, ods. 8 zákona o účtovníctve oslobodená od povinnosti zostaviť konsolidovanú účtovnú závierku a konsolidovanú výročnú správu, pretože je spolu s dcérskymi spoločnosťami zahrnutá do konsolidovanej účtovnej závierky spoločnosti na vyššom stupni v skupine v rámci Európskej únie. Túto konsolidovanú účtovnú závierku zostavuje spoločnosť Credium, a.s. so sídlom v Office Park, Bucharova 2657/12, 158 00 Praha 13, Česká republika.



D. ÚČTOVNÉ METÓDY A VŠEOBECNÉ ÚČTOVNÉ ZÁSADY

a) Východiská pre zostavenie účtovnej závierky

Účtovná závierka Spoločnosti bola zostavená za predpokladu nepretržitého trvania jej činnosti v súlade so zákonom o účtovníctve platným v Slovenskej republike a nadväzujúcimi postupmi účtovania.

Účtovníctvo Spoločnosť vedie na základe dodržania časovej a vecnej súvislosti nákladov a výnosov. Za základ sa berú všetky náklady a výnosy, ktoré sa vzťahujú na účtovné obdobie bez ohľadu na dátum ich platenia.

Peňažné údaje v účtovnej závierke sú uvedené v celých EUR, pokiaľ nie je určené inak.

Účtovné metódy a všeobecné účtovné zásady Spoločnosť aplikovala konzistentne s predchádzajúcim účtovným obdobím.

Zmeny metódy, dôvod zmeny a ich vplyv na vlastné imanie, hospodársky výsledok, celkovú výšku majetku a záväzkov sú podrobne popísané nižšie (v relevantných častiach).

b) Dlhodobý nehmotný a dlhodobý hmotný majetok

Dlhodobý majetok nakupovaný sa oceňuje obstarávacou cenou, ktorá zahrňuje cenu, za ktorú sa majetok obstaral, a náklady súvisiace s obstaraním (clo, prepravu, montáž, poistné a pod.).

Hodnota obstarávaného dlhodobého hmotného majetku, ktorý sa používa, sa zníži o opravnú položku vo výške zodpovedajúcej opotrebeniu.

Dlhodobý nehmotný majetok sa odpisuje podľa odpisového plánu, ktorý bol zostavený na základe predpokladanej doby jeho používania zodpovedajúcej spotrebe budúcich ekonomických úžitkov z majetku. Odpisovať sa začína prvým dňom mesiaca nasledujúceho po uvedení majetku do používania. Nehmotný majetok, ktorého obstarávací cena (resp. vlastné náklady) neprevýši 33 EUR, sa odpisuje jednorazovo pri uvedení do používania.

Predpokladaná doba používania, metóda odpisovania a odpisová sadzba sú uvedené v nasledujúcej tabuľke:

	Predpokladaná doba používania v rokoch	Metóda odpisovania	Ročná odpisová sadzba v %
Softvér	4	Rovnomerná	25
Nehmotný majetok, ktorého obstarávacia cena neprevýši 33 EUR	1	Jednorázovo sa odpíše do nákladov	100

Dlhodobý hmotný majetok sa odpisuje podľa odpisového plánu, ktorý bol zostavený na základe predpokladanej doby jeho používania zodpovedajúcej spotrebe budúcich ekonomických úžitkov z majetku. Odpisovať sa začína prvým dňom mesiaca nasledujúceho po uvedení majetku do používania. Hmotný majetok, ktorého obstarávacia cena (resp. vlastné náklady) neprevýši 33 EUR, odpisuje sa jednorázovo pri uvedení do používania.

Predpokladaná doba používania, metóda odpisovania a odpisová sadzba sú uvedené v nasledujúcej tabuľke:

	Predpokladaná doba používania v rokoch	Metóda odpisovania	Ročná odpisová sadzba v %
Stavby	20	Rovnomerná	5
Samostatný hnutelný majetok	12	Rovnomerná	8,33
<i>Stroje, prístroje a zariadenia</i>	4	Rovnomerná	25
<i>Dopravné prostriedky</i>	4	Rovnomerná	25
Inventár	6	Rovnomerná	16,7
Hmotný majetok, ktorého obstarávacia cena neprevýši 33 EUR	1	Jednorázovo sa odpíše do nákladov	100

V prípade prechodného zníženia úžitkovej hodnoty dlhodobého majetku, ktorá bola zistená pri inventarizácii a je výrazne nižšia ako jeho ocenenie v účtovníctve po odpočítaní oprávok, je vytvorená opravná položka na úroveň jeho zistenej úžitkovej hodnoty.

Majetok prenajímaný formou finančného prenájmu od 1. januára 2004 je v súvahe vykázaný ako dlhodobé iné pohľadávky (r. 044 súvahy) a krátkodobá časť v krátkodobých iných pohľadávkach (r. 054 súvahy) vo výške istiny (celková suma dohodnutých platieb znížená o nerealizované finančné výnosy). Nerealizované finančné výnosy, ktoré predstavujú rozdiel medzi celkovou sumou dohodnutých platieb a istinou, sa účtujú vo výkaze ziskov a strát počas doby trvania prenájmu použitím metódy efektívnej úrokovej miery.

c) Cenné papiere a podiely

Cenné papiere a podiely sa oceňujú pri nadobudnutí obstarávacími cenami, t.j. vrátane nákladov súvisiacich s obstaraním.

Ku dňu, ku ktorému sa zostavuje účtovná závierka, sa cenné papiere a podiely oceňujú obstarávacou cenou. V prípade prechodného zníženia úžitkovej hodnoty cenných papierov a podielov, ktorá bola zistená pri inventarizácii a je výrazne nižšia ako jeho ocenenie v účtovníctve po odpočítaní oprávok, je vytvorená opravná položka na úroveň jeho zistenej úžitkovej hodnoty.

d) Zásoby

Zásoby nakupované sa oceňujú obstarávacou cenou, ktorá zahrňuje cenu, za ktorú sa majetok obstaral, a náklady súvisiace s obstaraním (clo, prepravu, poistné, provízie a pod.) znížené o zľavy z ceny. Zľava z ceny poskytnutá k už predaným alebo spotrebovaným zásobám sa účtuje ako zníženie nákladov na predané alebo spotrebované zásoby. Spoločnosť účtuje o zásobách spôsobom A tak, ako to definujú postupy účtovania. Úbytok zásob, ktoré sú vzájomne zameniteľné, sa účtuje v cene zistenej metódou štandardných cien.

Ak sú obstarávacia cena alebo vlastné náklady zásob vyššie než ich čistá realizačná hodnota ku dňu, ku ktorému sa zostavuje účtovná závierka, vytvára sa opravná položka k zásobám vo výške rozdielu medzi ich ocenením v účtovníctve a ich čistou realizačnou hodnotou. Čistá realizačná hodnota je predpokladaná predajná cena zásob znížená o predpokladané náklady na ich dokončenie a náklady súvisiace s ich predajom.

Spoločnosť nevytvára zásoby vlastnou činnosťou. Spoločnosť účtuje o zásobách hlavne z titulu odobratých alebo odovzdaných vozidiel pri predčasnom ukončení zmluvného vzťahu.

e) Pohľadávky

Pohľadávky sa pri ich vzniku oceňujú ich menovitou hodnotou. Opravná položka sa vytvára k pochybným a nedobytným pohľadávkam, kde existuje riziko nevymožiteľnosti pohľadávok.

Ak je zostatková doba splatnosti pohľadávky dlhšia než jeden rok, vytvára sa opravná položka, ktorá predstavuje rozdiel medzi menovitou a súčasnou hodnotou pohľadávky. Súčasná hodnota pohľadávky sa počíta ako súčet súčinnov budúcich peňažných príjmov a príslušných diskontných faktorov.

f) Finančné účty

Finančné účty tvorí peňažná hotovosť a zostatky na bankových účtoch, pričom riziko zmeny hodnoty tohto majetku je zanedbateľne nízke.

g) Náklady budúcich období a príjmy budúcich období

Náklady budúcich období a príjmy budúcich období sú vykázané vo výške, ktorá je potrebná na dodržanie zásady vecnej a časovej súvislosti s účtovným obdobím.

h) Opravné položky

Opravné položky sa tvoria na základe zásady opatrnosti, ak je opodstatnené predpokladať, že došlo k zníženiu hodnoty majetku oproti jeho oceneniu v účtovníctve. Opravná položka sa účtuje v sume opodstatneného predpokladu zníženia hodnoty majetku oproti jeho oceneniu v účtovníctve.

i) Rezervy

Rezerva je záväzok predstavujúci existujúcu povinnosť Spoločnosti, ktorá vznikla z minulých udalostí a je pravdepodobné, že v budúcnosti zníži jej ekonomické úžitky. Rezervy sú záväzky s neurčitým časovým vymedzením alebo výškou a oceňujú sa odhadom v sume potrebnej na splnenie existujúcej povinnosti ku dňu, ku ktorému sa zostavuje účtovná závierka.

Tvorba rezervy sa účtuje na vecne príslušný nákladový alebo majetkový účet, ku ktorému záväzok prislúcha. Použitie rezervy sa účtuje na ľarchu vecne príslušného účtu rezerv so súvzťažným zápisom v prospech vecne príslušného účtu záväzkov. Rozpustenie nepotrebné rezervy alebo jej časti sa účtuje opačným účtovným zápisom ako sa účtovala tvorba rezervy.

Rezerva na bonusy, rabaty, skontá a vrátenie kúpnej ceny pri reklamácii sa tvorí ako zníženie pôvodne dosiahnutých výnosov so súvzťažným zápisom v prospech účtu rezerv.

Spoločnosť vytvorila rezervy na odstupné, odmeny pro odchode, bonusy, nevyčerpané dovolenky, audit, súdne spory a nevyfakturované dodávky.

j) Záväzky

Záväzky pri ich vzniku sa oceňujú menovitou hodnotou. Záväzky pri ich prevzatí sa oceňujú obstarávacou cenou. Ak sa pri inventarizácii zistí, že suma záväzkov je iná ako ich výška v účtovníctve, uvedú sa záväzky v účtovníctve a v účtovnej závierke v tomto zistenom ocenení.

k) Zamestnanecké požitky

Platy, mzdy, príspevky do štátnych dôchodkových a poisťných fondov, platená ročná dovolenka a platená zdravotná dovolenka, bonusy a ostatné nepeňažné požitky (napr. zdravotná starostlivosť) sa účtujú v účtovnom období, s ktorým vecne a časovo súvisia.

l) Splatná daň z príjmu

Daň z príjmov sa účtuje do nákladov Spoločnosti v období vzniku daňovej povinnosti a v priloženom výkaze ziskov a strát Spoločnosti je vypočítaná zo základu vyplývajúceho z hospodárskeho výsledku pred zdanením, ktorý bol upravený o pripočítateľné a odpočítateľné položky z titulu trvalých a dočasných úprav daňového základu a umorenia straty. Daňový záväzok je uvedený po znížení o preddavky na daň z príjmov, ktoré Spoločnosť uhradila v priebehu roka. V prípade, že uhradené preddavky na daň z príjmu v priebehu roka sú vyššie ako daňová povinnosť za tento rok, Spoločnosť vykazuje výslednú daňovú pohľadávku.

m) Odložená daň z príjmu

Odložená daň z príjmu vyplýva z:

- rozdielov medzi účtovnou hodnotou majetku a účtovnou hodnotou záväzkov vykázanou v súvahe a ich daňovou základňou,
- možnosti umorovať daňovú stratu v budúcnosti, pod ktorou sa rozumie možnosť odpočítať daňovú stratu od základu dane v budúcnosti,
- možnosti previesť nevyužitú daňovú odpočty a iné daňové nároky do budúcich období.

Odložená daňová pohľadávka sa účtuje iba do takej výšky, do akej je pravdepodobné, že bude možné dočasné rozdiely vyrovnat' voči budúcemu základu dane.

Pri výpočte odloženej dane sa použije sadzba dane z príjmov, o ktorej sa predpokladá, že bude platiť v čase vyrovnania odloženej dane.

n) Výdavky budúcich období a výnosy budúcich období

Výdavky budúcich období a výnosy budúcich období sú vykázané vo výške, ktorá je potrebná na dodržanie zásady vecnej a časovej súvislosti s účtovným obdobím.

o) Leasing (Spoločnosť je nájomca)

Operatívny leasing. Prenájom majetku formou operatívneho leasingu sa účtuje do nákladov priebežne počas doby trvania leasingovej zmluvy.

p) Cudzla mena

Majetok a záväzky vyjadrené v cudzej mene (okrem preddavkov prijatých a poskytnutých) sa prepočítavajú na eurá referenčným výmenným kurzom určeným a vyhláseným Európskou centrálnou bankou alebo Národnou banku Slovenska v deň predchádzajúci dňu uskutočnenia účtovného prípadu alebo v deň, ku ktorému sa zostavuje účtovná závierka. Vzniknuté kurzové rozdiely sa účtujú s vplyvom na výsledok hospodárenia.

q) Vykazovanie výnosov

Výnosy z predaja tovarov sa vykazujú v momente prenosu rizika a vlastníctva tovaru, obvykle po dodávke. Ak sa Spoločnosť zaviazala dopraviť tovar na určité miesto, výnosy sa vykazujú v momente doručenia tovaru do cieľového miesta.

Výnosy z predaja služieb sa vykazujú v účtovnom období, v ktorom boli služby poskytnuté s ohľadom na stav rozpracovanosti danej služby. Tento je zistený na základe skutočne poskytnutých služieb ako pomernej časti k celkovému rozsahu dohodnutých služieb.

Výnosy sa vykazujú po odpočítaní dane z pridanej hodnoty, zliav a zrážok (rabaty, bonusy, skontá, dobropisy a pod.). Výnosové úroky sa účtujú na základe časového rozlíšenia metódou efektívnej úrokovej miery. Výnosy z dividend sa zaúčtujú v čase vzniku práva Spoločnosti na prijatie platby.

Výnosy Spoločnosti tvoria najmä úrokové výnosy z leasingových a úverových zmlúv.

r) Oprava chýb minulých období

Ak Spoločnosť zistí v bežnom účtovnom období významnú chybu týkajúcu sa minulých účtovných období, opraví túto chybu na účtoch Nerozdelený zisk minulých rokov a Neuhradená strata minulých rokov, t.j. bez vplyvu na výsledok hospodárenia v bežnom účtovnom období. Opravy nevýznamných chýb minulých účtovných období sa účtujú v bežnom účtovnom období na príslušný nákladový alebo výnosový účet.

Dlhodobý nehmotný majetok a	Aktivované náklady na vývoj b				Oceniteľné práva d	Goodwill e	Ostatný DNM f	Obstarávaný DNM g	Poskytnuté preddavky na DNM h	Spolu i
	Softvér c									
Prvotné ocenenie										
Stav k 1.1.2012	0	449 265	0	0	0	0	0	0	0	449 265
Prírastky	0	0	0	0	0	0	0	23 270	0	23 270
Úbytky	0	0	0	0	0	0	0	0	0	0
Presuny	0	11 310	0	0	0	0	0	-11 310	0	0
Stav k 31.12.2012	0	460 575	0	0	0	0	0	11 960	0	472 535
Oprávky										
Stav k 1.1.2012	0	340 462	0	0	0	0	0	0	0	340 462
Prírastky	0	48 690	0	0	0	0	0	0	0	48 690
Úbytky	0	0	0	0	0	0	0	0	0	0
Stav k 31.12.2012	0	389 152	0	0	0	0	0	0	0	389 152
Opravné položky										
Stav k 1.1.2012	0	0	0	0	0	0	0	0	0	0
Prírastky	0	0	0	0	0	0	0	0	0	0
Úbytky	0	0	0	0	0	0	0	0	0	0
Stav k 31.12.2012	0	0	0	0	0	0	0	0	0	0
Zostatková hodnota										
Stav k 1.1.2012	0	108 803	0	0	0	0	0	0	0	108 803
Stav k 31.12.2012	0	71 423	0	0	0	0	0	11 960	0	83 383

2. Dlhodobý hmotný majetok

Prehľad pohybu dlhodobého hmotného majetku za bežné a predchádzajúce účtovné obdobie je uvedený nižšie:

Dlhodobý hmotný majetok	a	b	c	d	e	f	g	h	i	Spolu	
											Pozemky
Prvotné ocenenie											
Stav k 1.1.2013	0	91 712	405 023	0	0	0	0	0	0	0	496 735
Prírastky	0	0	0	0	0	0	0	179	0	0	179
Úbytky	0	0	-59 236	0	0	0	0	0	0	0	-59 236
Presuny	0	0	179	0	0	0	0	-179	0	0	0
Stav k 31.12.2013	0	91 712	345 966	0	0	0	0	0	0	0	437 678
Oprávky											
Stav k 1.1.2013	0	53 139	342 928	0	0	0	0	0	0	0	396 067
Prírastky	0	9 171	33 050	0	0	0	0	0	0	0	42 221
Úbytky	0	0	-59 236	0	0	0	0	0	0	0	-59 236
Stav k 31.12.2013	0	62 310	316 742	0	0	0	0	0	0	0	379 052
Opravné položky											
Stav k 1.1.2013	0	0	0	0	0	0	0	0	0	0	0
Prírastky	0	0	0	0	0	0	0	0	0	0	0
Úbytky	0	0	0	0	0	0	0	0	0	0	0
Stav k 31.12.2013	0	0	0	0	0	0	0	0	0	0	0
Zostatková hodnota											
Stav k 1.1.2013	0	38 573	62 095	0	0	0	0	0	0	0	100 668
Stav k 31.12.2013	0	29 402	29 224	0	0	0	0	0	0	0	58 626

K 31. decembru 2013 ani 2012 nebolo na dlhodobý hmotný majetok zriadené záložné právo v prospech veriteľa.

Dlhodobý hmotný majetok je poistený pre prípad škôd spôsobených krádežou, živelnou pohromou až do výšky 610 960 EUR (2012: 610 960 EUR). Spoločnosť neevviduje a neužíva majetok, pri ktorom zatiaľ nebolo vlastnícke právo zapísané do katastra nehnuteľností.

Dlhodobý finančný majetok	Podielové CP a podiely v spoločnosti		Podielové CP a podiely v DÚJ	Podielové CP a podiely v spoločnosti	Ostatné dlhodobé CP a podiely	Pôžičky v kons. Celku	Új	Ostatný DFM	Pôžičky s dobou splatnosti najviac jeden rok	Obstarávaný DFM	Poskytnuté preddavky na DFM	Spolu
	a	b										
Prvotné ocenenie												
Stav k 1.1.2012	6 639	0	0	0	0	0	0	0	0	0	0	6 639
Prírastky	0	0	0	0	0	0	0	0	0	0	0	0
Úbytky	0	0	0	0	0	0	0	0	0	0	0	0
Presuny	0	0	0	0	0	0	0	0	0	0	0	0
Stav k 31.12.2012	6 639	0	0	0	0	0	0	0	0	0	0	6 639
Opravné položky												
Stav k 1.1.2012	0	0	0	0	0	0	0	0	0	0	0	0
Prírastky	0	0	0	0	0	0	0	0	0	0	0	0
Úbytky	0	0	0	0	0	0	0	0	0	0	0	0
Stav k 31.12.2012	0	0	0	0	0	0	0	0	0	0	0	0
Účtovná hodnota												
Stav k 1.1.2012	6 639	0	0	0	0	0	0	0	0	0	0	6 639
Stav k 31.12.2012	6 639	0	0	0	0	0	0	0	0	0	0	6 639

Spoločnosť dňa 31.decembra 2013 predala svoj obchodný podiel v dcérskej spoločnosti Optimalit Slovakia, s.r.o.

4. Zásoby

Vývoj opravnej položky v priebehu účtovného obdobia je uvedený v nasledujúcej tabuľke:

Zásoby a	Stav k 1.1.2013 b	Tvorba OP c	Zúčtovanie OP z dôvodu zániku opodstatnenosti d	Zúčtovanie OP z dôvodu vyradenia majetku z účtovníctva e	Stav k 31.12.2013 f
Materiál		0	0	0	0
Nedokončená výroba a polotovary vlastnej výroby	0	0	0	0	0
Výrobky	0	0	0	0	0
Zvieratá	0	0	0	0	0
Tovar	16 456	68 854	0	61 056	24 254
Nehnutelnosť na predaj	0	0	0	0	0
Poskytnuté preddavky na zásoby	0	0	0	0	0
Zásoby spolu	16 456	68 854	0	61 056	24 254

Zásoby pozostávajú zo zostatku PHM ku koncu roka a odobratých alebo vrátených motorových vozidiel a technologických zariadení v prípade predčasného ukončenia zmlúv o finančnom lízingu a spotrebnom úvere. Tovar je určený na ďalší predaj.

	Stav k 31.12.2013	Stav k 31.12.2012
Zásoby	92 099	87 440
Dopravné prostriedky	92 099	87 167
Technológie a nákladné autá	0	273
Opravná položka	-24 254	-16 456
Spolu	67 845	70 984

Zníženie čistej realizačnej hodnoty zásob bolo zohľadnené vytvorením opravnej položky. Čistá realizačná hodnota zásob sa znížila predovšetkým v dôsledku zníženia predajných cien vozidiel v porovnaní s ich doterajšou účtovnou hodnotou ako aj poklesom počtu odobratých vozidiel určených na ďalší predaj.

V priebehu roka 2013 Spoločnosť oceňovala odobraté vozidlá na základe znaleckých posudkov, ktoré vykonávali súdni znalci prostredníctvom externej spoločnosti. Pri stanovení opravnej položky spoločnosť vychádzala z ocenenia majetku (vozidiel) podľa znaleckého posudku a zo zostatku istiny vozidla, pričom ku dňu zostavenia účtovnej závierky zohľadnila zníženie hodnoty tohto majetku, t. j. očakávané straty, ktoré by mohli spoločnosti vzniknúť pri predaji týchto vozidiel.

Právo nakladať so zásobami nie je obmedzené. K 31. decembru 2013 a ani k 31. decembru 2012 nie sú zásoby kryté záložným právom a ani nebolo zriadené záložné právo v prospech banky.

5. Pohľadávky

Vývoj opravnej položky v priebehu účtovného obdobia je zobrazený v nasledujúcej tabuľke:

Pohľadávky a	Stav k 1.1.2013 b	Tvorba OP c	Zúčtovanie OP z dôvodu zániku opodstatnenosti d	Zúčtovanie OP z dôvodu vyrazenia majetku z účtovníctva e	Stav k 31.12.2013 f
Pohľadávky z obchodného styku	8 617 491	422 492	0	322 446	9 178 798
Pohľadávky voči dcérskej účtovnej jednotke a materskej účtovnej jednotke	0	0	0	0	0
Ostatné pohľadávky v rámci kons. celku	0	0	0	0	0
Pohľadávky voči spoločníkom, členom a združeniu	0	0	0	0	0
Iné pohľadávky	461 261	0	0	0	0
Pohľadávky spolu	9 078 752	422 492	0	322 446	9 178 798

Opravná položka sa vytvára k pochybným a nedobytným pohľadávkam, kde existuje riziko nevykonalnosti pohľadávok. Zúčtovanie – rozpustenie opravnej položky sa realizuje pri predaji odobratých predmetov leasingu, prijatí poisťného plnenia, splácaní pohľadávok, resp. odpísaní pohľadávky.

Veková štruktúra dlhodobých a krátkodobých pohľadávok k 31. decembru 2013 je uvedená v nasledujúcej tabuľke:

Názov položky a	V lehote splatnosti b	Po lehote splatnosti c	Pohľadávky spolu d
Dlhodobé pohľadávky			
Pohľadávky z obchodného styku	7 636 930	0	7 636 930
Pohľadávky voči dcérskej účtovnej jednotke a materskej účtovnej jednotke	0	0	0
Ostatné pohľadávky v rámci konsolidovaného celku	0	0	0
Pohľadávky voči spoločníkom, členom a združeniu	0	0	0
Iné pohľadávky	2 770 573	0	2 770 573
Dlhodobé pohľadávky spolu	10 407 503	0	10 407 503
Krátkodobé pohľadávky			
Pohľadávky z obchodného styku	14 220 517	8 717 537	22 938 054
Pohľadávky voči dcérskej účtovnej jednotke a materskej účtovnej jednotke	0	0	0
Ostatné pohľadávky v rámci konsolidovaného celku	0	0	0
Pohľadávky voči spoločníkom, členom a združeniu	0	0	0
Sociálne poistenie	0	0	0
Daňové pohľadávky a dotácie	0	0	0
Iné pohľadávky	3 392 337	461 261	3 853 598
Krátkodobé pohľadávky spolu	17 612 854	9 178 798	26 791 652

Pohľadávky podľa zostatkovej doby splatnosti a	Stav k 31.12.2013	Stav k 31.12.2012
	b	c
Pohľadávky po lehote splatnosti	9 178 798	9 520 742
Pohľadávky so zostatkovou dobou splatnosti do jedného roka	17 612 854	33 133 439
Krátkodobé pohľadávky spolu	26 791 652	42 654 181
Pohľadávky so zostatkovou dobou splatnosti jeden rok až päť rokov	10 402 167	19 794 639
Pohľadávky so zostatkovou dobou splatnosti dlhšou ako päť rokov	5 336	74 411
Dlhodobé pohľadávky spolu	10 407 503	19 869 050

Spoločnosť nemá založené pohľadávky k 31. decembru 2013 ani obmedzené právo disponovať s pohľadávkami.

Pohľadávky z úveru

Pohľadávky zo spotrebiteľských úverov predstavovali k 31. decembru 2013 hodnotu 16 689 138 EUR (k 31. decembru 2012: 22 298 287 EUR) a boli vykázané na účte 315.

Celková suma dohodnutých platieb z úverov znížená o budúce úroky je k 31. decembru 2013 a k 31. decembru 2012 nasledovná:

	Celková suma platieb		Celková suma platieb znížená o nerealizované finančné výnosy	
	Bežné účtovné obdobie	Bezprostredne predchádzajúce účtovné obdobie	Bežné účtovné obdobie	Bezprostredne predchádzajúce účtovné obdobie
Pohľadávky úveru				
Splatné do 1 roka vrátane	10 112 105	11 869 336	9 052 208	10 294 993
Splatné od 1 do 5 rokov vrátane	8 321 014	13 228 002	7 633 799	11 956 362
Splatné po 5 rokoch	3 186	48 431	3 131	46 932
Mínus: budúce úroky	1 747 167	2 847 482	-	-
Súčasná hodnota pohľadávok z úveru	16 689 138	22 298 287	16 689 138	22 298 287
			Bežné účtovné obdobie	Bezprostredne predchádzajúce účtovné obdobie
Z toho:				
Suma istiny splatná do 1 roka vrátane (vykázaná v krátkodobých pohľadávkach r. 47)			9 052 208	10 294 993
Suma istiny splatná nad 1 rok (vykázaná v dlhodobých pohľadávkach r. 039)			7 636 930	12 003 294
Spolu			16 689 138	22 298 287

6. Finančné účty

Ako finančné účty sú vykázané peniaze v pokladni a účty v bankách a krátkodobý finančný majetok. Účtami v bankách môže Spoločnosť voľne disponovať.

Informácie o finančných účtoch okrem krátkodobého finančného majetku sú uvedené nižšie:

Názov položky	Stav k 31.12.2013	Stav k 31.12.2012
Pokladnica, ceniny	4 212	6 180
Bežné bankové účty	2 713 974	655 303
Bankové účty termínované	0	0
Peniaze na ceste	0	0
Termínované vklady so splatnosťou do 3 mesiacov	609 000	394 700
Spolu	3 327 186	1 056 183

7. Časové rozlíšenie

Jednotlivé položky časového rozlíšenia sú uvedené v nasledujúcej tabuľke:

Opis položky časového rozlíšenia	Stav k 31.12.2013	Stav k 31.12.2012
Náklady budúcich období dlhodobé, z toho:	193 773	375 765
Provizie FL	63 659	144 505
Provizie SU	130 114	231 260
Náklady budúcich období krátkodobé, z toho:	186 143	289 870
Provizie FL	56 309	103 843
Provizie SU	122 967	175 297
Režijné náklady	2 009	4 233
Poistenie majetku, zodpovednosti	2 004	2 883
Predplatené licencie	2 854	3 614
Príjmy budúcich období dlhodobé, z toho:	0	0
Príjmy budúcich období krátkodobé, z toho:	137 541	200 105
Príjmy budúcich období FL	3 097	3 509
Príjmy budúcich období SU	134 444	193 945
Nevyfakturovaná zábezpeka Digital Park	0	2 141
Príjmy budúcich období predfinancovanie	0	510
Spolu	517 457	865 740

Spoločnosť účtuje o finančných výnosoch, ktoré inkasuje od zákazníkov, a províziách, ktoré vyplátila predajcom automobilov a obchodným zástupcom – na základe princípu časového rozlíšenia počas trvania zmlúv o prenájme a uzatvorených úverových zmlúv.

8. Pohľadávky z finančného prenájmu (u prenajímateľa)

Pohľadávky z finančného leasingu predstavovali k 31. decembru 2013 hodnotu 6 141 231 EUR (k 31. decembru 2012: 12 851 875 EUR) a boli vykázané na účte 374.

Informácie o pohľadávkach z finančného prenájmu sú uvedené nižšie:

Názov položky	Stav k 31.12.2013			Stav k 31.12.2012		
	do jedného roka vrátane	Splatnosť od jedného roka do piatich rokov vrátane	viac ako päť rokov	do jedného roka vrátane	Splatnosť od jedného roka do piatich rokov vrátane	viac ako päť rokov
a	b	c	d	e	f	g
Istina	3 370 658	2 768 368	2 205	5 818 814	7 005 582	27 479
Finančný výnos	454 794	268 452	47	968 210	894 735	1 107
Spolu	3 825 452	3 036 820	2 252	6 787 024	7 900 317	28 586

9. Odložená daňová pohľadávka

Výpočet odloženej daňovej pohľadávky je uvedený v nasledujúcej tabuľke:

Názov položky	Stav k 31.12.2013	Stav k 31.12.2012
Dočasné rozdiely medzi účtovnou hodnotou majetku a daňovou základňou, z toho:	3 388 196	4 502 791
odpočítateľné	3 388 196	4 502 791
zdaniteľné	0	0
Dočasné rozdiely medzi účtovnou hodnotou záväzkov a daňovou základňou, z toho:	472 505	158 148
odpočítateľné	497 685	194 052
zdaniteľné	-25 180	-35 904
Možnosť umorovať daňovú stratu v budúcnosti	1 182 632	897 049
Možnosť previesť nevyužitú daňovú odpočty	0	0
Spolu	5 043 332	5 557 988
Sadzba dane z príjmov (v %) *	22%	23%
Odložená daňová pohľadávka vypočítaná	1 109 533	1 278 337
Uplatnená daňová pohľadávka zaúčtovaná	0	832 695
Zaúčtovaná ako zníženie nákladov	- 832 695	0
Zaúčtovaná do vlastného imania	0	0
Odložený daňový záväzok	0	0
Zmena odloženého daňového záväzku	0	0
Zaúčtovaná ako náklad	0	0
Zaúčtovaná do vlastného imania	0	0

* Ku koncu roka 2013 došlo k zmene daňovej legislatívy, na základe ktorej sa znižuje daň z príjmov právnických osôb z 23% na 22% s účinnosťou od 1. januára 2014.

Spoločnosť vykázala za rok 2013 daňovú stratu vo výške 282 583 EUR (2012: 430 885 EUR), dôsledkom čoho Spoločnosti nevznikla daňová povinnosť k dani z príjmov právnických osôb. Podľa plánov Spoločnosti je daňová strata očakávaná aj v roku 2014.

Spoločnosť neplánuje vykazovať počnúc zdaňovacím obdobím roka 2014 dostatočný základ dane z príjmov, ktorý by jej mal umožniť vyrovnanie uplatnenej odloženej daňovej pohľadávky. Z uvedeného dôvodu rozpustila celý zostatok odloženej daňovej pohľadávky k 31.12.2013.

F. PASÍVA

1. Vlastné imanie

Prehľad pohybu vlastného imania v priebehu bežného a predchádzajúceho účtovného obdobia je uvedený v nasledujúcich tabuľkách:

Položka vlastného imania a	Stav k 1.1.2013 b	Prírastky c	Úbytky d	Presuny e	Stav k 31.12.2013 f
Základné imanie	2 987 453	0	0	0	2 987 453
Vlastné akcie a vlastné obchodné podiely	0	0	0	0	0
Zmena základného imania	0	0	0	0	0
Pohľadávky za upísané vlastné imanie	0	0	0	0	0
Emisné ážio	0	0	0	0	0
Ostatné kapitálové fondy	4 643 177	0	0	0	4 643 177
Zákonný rezervný fond (nedeliteľný fond) z kapitálových vkladov	66 388	0	0	0	66 388
Oceňovacie rozdiely z precenenia majetku a záväzkov	0	0	0	0	0
Oceňovacie rozdiely z kapitálových účastí	0	0	0	0	0
Oceňovacie rozdiely z precenenia pri zlúčení, splynutí a rozdelení	0	0	0	0	0
Zákonný rezervný fond	174 639	0	0	48 106	222 745
Nedeliteľný fond	0	0	0	0	0
Štatutárne fondy a ostatné fondy	0	0	0	0	0
Nerozdelený zisk minulých rokov	1 896	0	0	-1 896	0
Neuhradená strata minulých rokov	-6 155 552	0	0	434 848	-5 720 704
Výsledok hospodárenia bežného účtovného obdobia	481 058	-589 868	0	-481 058	-589 868
Ostatné položky vlastného imania	0	0	0	0	0
Účet 491 - Vlastné imanie fyzickej osoby - podnikateľa	0	0	0	0	0
Vlastné imanie spolu	2 199 059	-589 868	0	0	1 609 191

Položka vlastného imania	Stav k 1.1.2012	Prírastky	Úbytky	Presuny	Stav k 31.12.2012
a	b	c	d	e	f
Základné imanie	2 987 453	0	0	0	2 987 453
Vlastné akcie a vlastné obchodné podiely	0	0	0	0	0
Zmena základného imania	0	0	0	0	0
Pohľadávky za upísané vlastné imanie	0	0	0	0	0
Emisné ážio	0	0	0	0	0
Ostatné kapitálové fondy	4 643 177	0	0	0	4 643 177
Zákonný rezervný fond (nedeliteľný fond) z kapitálových vkladov	66 388	0	0	0	66 388
Oceňovacie rozdiely z precenenia majetku a záväzkov	0	0	0	0	0
Oceňovacie rozdiely z kapitálových účastí	0	0	0	0	0
Oceňovacie rozdiely z precenenia pri zlúčení, splynutí a rozdelení	0	0	0	0	0
Zákonný rezervný fond	30 163	0	0	144 476	174 639
Nedeliteľný fond	0	0	0	0	0
Štatutárne fondy a ostatné fondy	0	0	0	0	0
Nerozdelený zisk minulých rokov	1 896	0	0	0	1 896
Neuhradená strata minulých rokov	-7 430 013	-25 826	0	1 300 287	-6 155 552
Výsledok hospodárenia bežného účtovného obdobia	1 444 763	481 058	0	-1 444 763	481 058
Ostatné položky vlastného imania	0	0	0	0	0
Účet 491 - Vlastné imanie fyzickej osoby - podnikateľa	0	0	0	0	0
Vlastné imanie spolu	1 743 827	455 232	0	0	2 199 059

Základné imanie Spoločnosti tvorí 900 akcií v nominálnej hodnote 3 319 EUR. Všetky akcie sú spojené s rovnakými právami pre akcionárov.

Pohyby vo vlastnom imaní k 31. decembru 2013 nastali zaúčtovaním výsledku hospodárenia za bežné účtovné obdobie vo výške -589 868 EUR, zvýšením zákonného rezervného fondu a kompenzáciou straty minulých období.

Strata za rok 2013 na akciu je 655 EUR (2012: zisk 535 EUR).

Účtovný zisk za rok 2012 vo výške 481 058 EUR bol rozdelený nasledovne:

Názov položky	2012
Účtovný zisk	481 058
Rozdelenie účtovného zisku	2013
Prídel do zákonného rezervného fondu	48 106
Prídel do štatutárnych a ostatných fondov	0
Prídel do sociálneho fondu	0
Prídel na zvýšenie základného imania	0
Úhrada straty minulých období	0
Prevod do nerozdeleného zisku minulých rokov	432 952
Rozdelenie podielu na zisku spoločníkom, členom	0
Iné	0
Spolu	481 058

Štatutárny orgán do dňa zostavenia účtovnej závierky nepodal návrh na schválenie hospodárskeho výsledku za rok 2013 a návrh na vysporiadanie straty za rok 2013.

Spoločnosť je závislá od nepretržitej pomoci jej materskej spoločnosti CRÉDIT AGRICOLE CONSUMER FINANCE (CACF), aby bola schopná pokračovať v princípe nepretržitého trvania spoločnosti.

Materská spoločnosť Credium a.s., poskytla prehlásenie, ktorým potvrdzuje, že bude poskytovať finančnú podporu ako bude potrebné, tak aby sa zabezpečilo, že Spoločnosť bude schopná plniť svoje finančné záväzky ako budú splatné v období dvanástich mesiacov po schválení tejto účtovnej závierky.

2. Rezervy

Prehľad rezerv je uvedený v nasledujúcej tabuľke:

Názov položky a	Stav k 1.1.2013 b	Tvorba c	Použitie d	Zrušenie e	Stav k 31.12.2013 f
Dlhodobé rezervy, z toho:	457	275	0	0	732
<i>Zákonné dlhodobé rezervy, z toho:</i>	<i>0</i>	<i>0</i>	<i>0</i>	<i>0</i>	<i>0</i>
<i>Ostatné dlhodobé rezervy, z toho:</i>	<i>457</i>	<i>275</i>	<i>0</i>	<i>0</i>	<i>732</i>
Odchodné do dôchodku	457	275	0	0	732
Krátkodobé rezervy, z toho:	314 996	803 806	512 239	0	606 563
<i>Zákonné krátkodobé rezervy, z toho:</i>	<i>136 664</i>	<i>212 980</i>	<i>228 642</i>	<i>0</i>	<i>121 002</i>
Mzdy na nevyčerpanú dovolenku vrátane sociálneho zabezpečenia	27 412	215 119	228 642	0	13 889
Rezerva na audit	18 800	500	0	0	19 300
Ostatné nevyfakturované dodávky a služby	90 452	-2 639	0	0	87 813
<i>Ostatné krátkodobé rezervy, z toho:</i>	<i>178 332</i>	<i>590 826</i>	<i>283 597</i>	<i>0</i>	<i>485 561</i>
Súdne spory	40 793	-14 577	0	0	26 216
Odmeny na pohyblivé zložky	133 666	115 400	205 061	0	44 005
Zamestnanecké akcie	873	1068	0	0	1 941
Vysporiadanie zúčtovania poistného	3 000	5 000	3 000	0	5 000
Rezerva na odstupne	0	483 935	75 536	0	408 399
Rezervy spolu	315 453	804 081	512 239	0	607 295

Názov položky a	Stav k 1.1.2012 b	Tvorba c	Použitie d	Zrušenie e	Stav k 31.12.2012 f
Dlhodobé rezervy, z toho:	457	0	0	0	457
<i>Zákonné dlhodobé rezervy, z toho:</i>	<i>0</i>	<i>0</i>	<i>0</i>	<i>0</i>	<i>0</i>
<i>Ostatné dlhodobé rezervy, z toho:</i>	<i>457</i>	<i>0</i>	<i>0</i>	<i>0</i>	<i>457</i>
Odchodné do dôchodku	457	0	0	0	457
Krátkodobé rezervy, z toho:	269 531	481 622	436 157	0	314 996
<i>Zákonné krátkodobé rezervy, z toho:</i>	<i>135 882</i>	<i>313 310</i>	<i>312 528</i>	<i>0</i>	<i>136 664</i>
Mzdy na nevyčerpanú dovolenku vrátane sociálneho zabezpečenia	20 242	277 542	270 372	0	27 412
Rezerva na audit	19 470	18 800	19 470	0	18 800
Ostatné nevyfakturované dodávky a služby	96 170	16 968	22 686	0	90 452
<i>Ostatné krátkodobé rezervy, z toho:</i>	<i>133 649</i>	<i>187 112</i>	<i>142 429</i>	<i>0</i>	<i>178 332</i>
Súdne spory	56 133	0	15 340	0	40 793
Odmeny na pohyblivé zložky	77 516	182 612	126 462	0	133 666
Zamestnanecké akcie	0	1 500	627	0	873
Vysporiadanie zúčtovania poistného	0	3 000	0	0	3 000
Rezervy spolu	269 988	500 422	454 957	0	315 453

Spoločnosť predpokladá použitie dlhodobej rezervy v roku 2016.

3. Závazky

Štruktúra záväzkov (okrem bankových úverov) podľa zostatkovej doby splatnosti je uvedená v nasledujúcej tabuľke:

Názov položky	Stav k 31.12.2013	Stav k 31.12.2012
Závazky po lehote splatnosti	10 795	18 185
Závazky so zostatkovou dobou splatnosti do jedného roka vrátane	22 678 260	32 913 872
Krátkodobé záväzky spolu	22 689 055	32 932 057
Závazky so zostatkovou dobou splatnosti jeden rok až päť rokov	6 504 348	19 202 634
Závazky so zostatkovou dobou splatnosti nad päť rokov	0	0
Dlhodobé záväzky spolu	6 504 348	19 202 634
	Stav k 31.12.2013	Stav k 31.12.2012
Závazky z obchodného styku	298 814	423 632
Nevyfakturované dodávky	2 730	58 490
Závazky voči zamestnancom	59 937	32 272
Závazky zo sociálneho poistenia	25 201	20 377
Daňové záväzky	102 302	96 105
Ostatné záväzky	71	801 181
Závazky voči spriazneným stranám- úver od CRÉDIT AGRICOLE CONSUMER FINANCE (CACF)	22 200 000	31 500 000
Krátkodobé záväzky spolu	22 689 055	32 932 057
Závazky voči spriazneným stranám- úver od CRÉDIT AGRICOLE CONSUMER FINANCE (CACF)	6 500 000	19 200 000
Závazky zo sociálneho fondu	4 348	2 634
Dlhodobé záväzky spolu	6 504 348	19 202 634

Záväzok voči spriazneným stranám predstavuje poskytnutý úver od spoločnosti CACF. Priemerná ročná úroková sadzba je 1,77% (2012: 2,29%).

4. Sociálny fond

Tvorba a čerpanie sociálneho fondu v priebehu účtovného obdobia sú uvedené v nasledujúcej tabuľke:

Názov položky	2013	2012
Začiatkový stav sociálneho fondu	2 634	1 464
Tvorba sociálneho fondu na ťarchu nákladov	6 341	5 798
Tvorba sociálneho fondu zo zisku	0	0
Ostatná tvorba sociálneho fondu	0	0
Tvorba sociálneho fondu spolu	6 341	5 798
Čerpanie sociálneho fondu	4 627	4 628
Konečný zostatok sociálneho fondu	4 348	2 634

5. Pôžičky prijaté od spriaznených strán

Prehľad pôžičiek prijatých od spriaznených strán strán je uvedený v nasledujúcej tabuľke:

Názov položky	Mena	Úrok p. a. v %	Dátum splatnosti	Suma istiny v EUR k 31.12.2013	Suma istiny v EUR k 31.12.2012
a	b	c	d	e	f
Dlhodobé pôžičky	EUR	3,43	2015 a 2016	6 500 000	19 200 000
Krátkodobé pôžičky	EUR	1,76	2014	22 200 000	31 500 000
Spolu				28 700 000	50 700 000

6. Časové rozlíšenie

Štruktúra časového rozlíšenia je uvedená v nasledujúcej tabuľke:

Názov položky	Stav k 31.12.2013	Stav k 31.12.2012
Výdavky budúcich období dlhodobé	0	0
Výdavky budúcich období krátkodobé, z toho:	401 557	632 416
Úroky CACF	401 557	632 416
Výnosy budúcich období dlhodobé, z toho:	54 637	125 493
Poplatky a participácie FL	7 800	18 299
Poplatky a participácie SU	46 837	107 194
Výnosy budúcich období krátkodobé, z toho:	159 741	220 964
Poplatky a participácie FL	7 166	14 178
Poplatky a participácie SU	150 633	197 387
Úroky importérskeho financovania FIAT	1 942	9 399
Spolu	615 935	978 873

G. VÝNOSY

1. Tržby za vlastné výkony a tovar

Tržby za vlastné výkony a tovar podľa jednotlivých segmentov, t.j. podľa typov výrobkov a služieb, a podľa hlavných teritórií sú uvedené v nasledujúcej tabuľke:

Oblasť odbytu	Služby		Tovar	
	2013	2012	2013	2012
a	b	c	d	e
Slovensko	551 691	480 304	2 484 125	5 393 623
Spolu	551 691	480 304	2 484 125	5 393 623

Pokles výnosov za tovar je spôsobený nižším obratom obchodnej produkcie a poklesom obratu z predaja odobratých vozidiel z predčasne ukončených zmlúv tretím osobám a odpredajom predmetov zmlúv klientom na vlastnú žiadosť.

2. Ostatné výnosy z hospodárskej, finančnej a mimoriadnej činnosti

Informácie o výnosoch pri aktivácii nákladov a o výnosoch z hospodárskej činnosti, finančnej činnosti a mimoriadnej činnosti sú uvedené nižšie:

Názov položky	2013	2012
Významné položky pri aktivácii nákladov:	0	0
Ostatné významné položky výnosov z hospodárskej činnosti, z toho:	1 272 067	1 164 015
Predaj materiálu	0	0
Prebytky na majetku zistené pri inventarizácii	0	0
Výnosy z predaja dlhodobého hmotného a nehmotného majetku	5 996	4 144
Výnosy z dotácií	0	0
Zmluvné pokuty	178 398	178 011
Náhrady škody	622 440	506 732
Výnosy z vymáhania pohľadávok	166 001	203 411
Ostatné výnosy	299 232	271 717
Finančné výnosy, z toho:	3 020 041	3 767 164
<i>Kurzové zisky, z toho:</i>	49	578
Realizované kurzové zisky	49	578
<i>Ostatné významné položky finančných výnosov, z toho:</i>	3 019 992	3 766 586
Finančný leasing	955 812	1 503 792
Spotrebný úver	1 718 728	1 792 956
Financovanie dealerov	323 943	416 788
Ostatné	21 509	53 050
Mimoriadne výnosy, z toho:	0	0

Významný pokles vo finančných výnosoch nastal vo výnosoch z finančného lízingu a to z dôvodu poklesu portfólia a zmeny pomeru v portfóliu medzi lízingovými a úverovými zmluvami.

Prevažnú časť v ostatných finančných výnosoch tvorí hodnota príjmu z predaja obchodných podielov v dcérskej spoločnosti.

3. Čistý obrat

Informácie o čistom obrate Spoločnosti sú uvedené nižšie:

Názov položky	2013	2012
Tržby za vlastné výrobky	0	0
Tržby z predaja služieb	551 691	480 304
Tržby za tovar	2 484 125	5 393 623
Výnosy zo zákazky	0	0
Výnosy z nehnuteľnosti na predaj	0	0
Iné výnosy súvisiace s bežnou činnosťou	0	4 930 601
Čistý obrat celkom	3 035 816	10 804 528

H. NÁKLADY

Prehľad nákladov Spoločnosti je uvedený v nasledujúcej tabuľke:

Názov položky	2013	2012
Náklady za poskytnuté služby, z toho:	1 258 208	1 435 696
<i>Náklady voči audítorovi, audítorskej spoločnosti, z toho:</i>	40 300	39 825
náklady za overenie individuálnej účtovnej závierky	40 300	39 825
iné uisťovacie audítorské služby	0	0
súvisiace audítorské služby	0	0
daňové poradenstvo	0	0
ostatné neaudítorské služby	0	0
<i>Ostatné významné položky nákladov za poskytnuté služby, z toho:</i>	<i>1 217 908</i>	<i>1 395 871</i>
Nákup licencií	11 597	12 140
Doprava	0	0
Leasing	0	0
Nájomné	99 551	82 446
Právne, ekonomické a iné poradenstvo	22 420	19 530
Náklady na inzerciu, reklamu	18 049	99 896
Externé opracovanie výrobkov	0	0
Náklady na IT	91 544	112 786
Náklady na telekomunikačné služby	13 282	14 691
Poplatky platené Skupine	82 628	88 221
Personálny leasing	0	0
Opravy a údržba	19 375	23 678
Cestovné	1 781	2 610
Náklady na prezentáciu	24 049	7 800
Provízie dealerom	493 169	592 880
Náklady na vymáhanie a odobratie vozidiel	196 390	229 380
Ostatné	144 073	109 813
Ostatné významné položky nákladov z hospodárskej činnosti, z toho:	552 620	992 721
Zostatková cena predaného majetku	520	414
Manká a škody	1 931	12 750
Odpis pohľadávky	0	21 458
Tvorba a zúčtovanie opravných položiek k pohľadávkam	422 492	882 932
Ostatné	127 677	75 165
Finančné náklady, z toho:	821 282	1 188 195
<i>Kurzové straty, z toho:</i>	<i>9 416</i>	<i>1 442</i>
kurzové straty ku dňu, ku ktorému sa zostavuje účtovná závierka	0	0
Realizované kurzové straty	9 416	1 442
<i>Ostatné významné položky finančných nákladov, z toho:</i>	<i>811 866</i>	<i>1 186 753</i>
Nákladové úroky	773 668	1 148 210
Bankové poplatky	31 498	38 503
Predané CP	6 700	0
Mimoriadne náklady, z toho:	0	0

I. DANE Z PRÍJMOV

Názov položky	Stav k 31.12.2013	Stav k 31.12.2012
Suma odloženej daňovej pohľadávky účtovanej ako náklad alebo výnos vyplývajúca zo zmeny sadzby dane z príjmov	50 433	-155 153
Suma odloženého daňového záväzku účtovaného ako náklad alebo výnos vyplývajúci zo zmeny sadzby dane z príjmov	0	0
Suma odloženej daňovej pohľadávky týkajúca sa umorenia daňovej straty, nevyužitých daňových odpočtov a iných nárokov, ako aj dočasných rozdielov predchádzajúcich účtovných období, ku ktorým sa v predchádzajúcich účtovných obdobiach odložená daňová pohľadávka neúčtovala	0	0
Suma odloženého daňového záväzku, ktorý vznikol z dôvodu neúčtovania tej časti odloženej daňovej pohľadávky v bežnom účtovnom období, o ktorej sa účtovalo v predchádzajúcich účtovných obdobiach	0	0
Suma neuplatneného umorenia daňovej straty, nevyužitých daňových odpočtov a iných nárokov a odpočítateľných dočasných rozdielov, ku ktorým nebola účtovaná odložená daňová pohľadávka	1 109 533	445 642
Suma odloženej dani z príjmov, ktorá sa vzťahuje na položky účtované priamo na účty vlastného imania bez účtovania na účty nákladov a výnosov	0	0

Prechod od teoretickej k vykázanej dani z príjmov je uvedený v nasledujúcej tabuľke:

Názov položky a	2013			2012		
	Základ dane b	Daň c	Daň v % d	Základ dane e	Daň f	Daň v % g
Výsledok hospodárenia pred zdanením, z toho:	243 276			482 592		
teoretická daň		55 953	23		91 692	19
Daňovo neuznané náklady	273 291	62 857		41 621	7 908	
Výnosy nepodliehajúce dani	0	0		-53 049	-10 079	
Umorenie daňovej straty	0	0		0	0	
Zmena sadzby dane	0	0		0	-155 153	
Vplyv nevykázanej odloženej daňovej pohľadávky	3 105 757	714 324		353 505	67 166	
Spolu		833 134	342		1 534	1
Splatná daň z príjmov		449	0		1 534	1
Odložená daň z príjmov		832 685	342		0	0
Celková daň z príjmov		833 134	342		1 534	1

J. ÚDAJE NA PODSÚVAHOVÝCH ÚČTOCH

1. Majetok daný do prenájmu

Názov položky	Stav k 31.12.2013	Stav k 31.12.2012
Prenajatý majetok	99 551	82 446
Majetok v nájme (operatívny prenájom)	0	0
Majetok prijatý do úschovy	0	0
Pohľadávky z derivátov	0	0
Závazky z opcí derivátov	0	0
Odpísané pohľadávky	0	0
Pohľadávky z leasingu	6 141 231	12 851 875
Závazky z leasingu	0	0
Iné položky	0	0

Spoločnosť v zmysle nájomnej zmluvy zo dňa 11. októbra 2006 má prenajaté na obdobie 10 rokov a jeden mesiac kancelárske priestory na Einsteinovej 21 v budove Digital park. Ročné nájomné vrátane prevádzkových nákladov predstavovalo sumu 99 551 EUR (k 31. decembru 2012: 82 446 EUR).

2. Majetok daný do prenájmu

Spoločnosť prenájma formou finančného lízingu fyzickým a právnickým osobám s trvalým bydliskom resp. sídlom v SR osobné a úžitkové vozidlá. Priemerná doba financovania formou finančného lízingu je k 31. decembru 2013 zo všetkých zmlúv v portfóliu 53 mesiacov (k 31. decembru 2012: 58 mesiacov).

K. INÉ AKTÍVA A PASÍVA

1. Informácie o podmienených záväzkoch a majetku:

Vzhľadom na to, že viaceré oblasti slovenského daňového práva (napr. legislatíva ohľadom transferového oceňovania) doteraz neboli dostatočne overené praxou, existuje neistota v tom, ako ich budú daňové orgány aplikovať. Mieru tejto neistoty nie je možné kvantifikovať a zanikne až potom, keď budú k dispozícii právne precedensy príp. oficiálne interpretácie príslušných orgánov. Vedenie Spoločnosti si nie je vedomé žiadnych okolností, v dôsledku ktorých by jej vznikol v budúcnosti významný náklad.

L. PRÍJMY A VÝHODY ČLENOV ŠTATUTÁRNYCH, DOZORNÝCH A INÝCH ORGÁNOV SPOLOČNOSTI

Druh príjmu, výhody a	Hodnota príjmu, výhody súčasných členov orgánov			Hodnota príjmu, výhody bývalých členov orgánov		
	štátutárnych	dozorných	iných	štátutárnych	dozorných	iných
	Časť 1 - 2013	Časť 2 - 2012		Časť 1 - 2013	Časť 2 - 2012	
Peňažné príjmy	174 728	0	0	0	0	0
	195 394	0	0	0	0	0
Nepeňažné príjmy	0	0	0	0	0	0
	0	0	0	0	0	0
Peňažné preddavky	0	0	0	0	0	0
	0	0	0	0	0	0
Nepeňažné preddavky	0	0	0	0	0	0
	0	0	0	0	0	0
Poskytnuté úvery	0	0	0	0	0	0
	0	0	0	0	0	0
Poskytnuté záruky	0	0	0	0	0	0
	0	0	0	0	0	0
Iné	0	0	0	0	0	0
	0	0	0	0	0	0

Hrubé príjmy členov štatutárnych orgánov Spoločnosti za ich činnosť pre Spoločnosť v sledovanom účtovnom období dosiahli výšku 174 728 EUR (2012: 195 394 EUR). Hrubé príjmy členov dozorných orgánov Spoločnosti dosiahli výšku 0 EUR (2012: 0 EUR).

M. SKUTOČNOSTI, KTORÉ NASTALI PO DNI, KU KTORÉMU SA ZOSTAVUJE ÚČTOVNÁ ZÁVIERKA, DO DŇA JEJ ZOSTAVENIA

Po 31. decembri 2013 nenastali také udalosti, ktoré by si vyžadovali zverejnenie alebo vykázanie v účtovnej závierke za rok 2013.

N. PREHLAD PEŇAŽNÝCH TOKOV

Spoločnosť zostavila prehľad peňažných tokov pomocou nepriamej metódy:

	2013 EUR	2012 EUR
Čistý zisk (pred odpočítaním daňových a mimoriadnych položiek)	243 276	482 592
Úpravy o nepeňažné operácie:		
Odpisy dlhodobého majetku	91 004	112 082
Manká a škody na zásobách	1 931	12 750
Odpis pohľadávky	0	21 458
Zmena stavu opravnej položky k dlhodobému majetku	0	0
Zmena stavu opravnej položky k pohľadávkam	100 046	882 933
Zmena stavu opravnej položky k zásobám	7 798	-322 676
Zmena stavu rezerv	291 842	45 465
Úrokové náklady (netto)	-2 227 817	-2 573 376
Strata / (zisk) z predaja dlhodobého majetku	-5 476	-3 730
Zisk z prevádzky pred zmenou pracovného kapitálu	-1 497 396	-1 342 502
Zmena pracovného kapitálu:		
Úbytok (prírastok) pohľadávok z obchodného styku a časového rozlíšenia	24 914 545	-1 634 209
Úbytok (prírastok) zásob	-6 862	427 638
(Úbytok) prírastok záväzkov a časového rozlíšenia	-1 073 367	283 099
Prevádzkové peňažné toky	22 336 920	-2 265 974
Peňažné toky z prevádzkovej činnosti		
Prevádzkové peňažné toky	22 336 920	-2 265 974
Zaplatené úroky	-1 004 527	-1 148 210
Prijaté úroky	2 897 333	3 721 586
Zaplatená daň z príjmov	19 531	58 309
Čisté peňažné toky z prevádzkovej činnosti	24 249 257	424 826
Peňažné toky z investičnej činnosti		
Nákup dlhodobého majetku	- 180	-32 733
Príjmy z predaja dlhodobého majetku	21 566	4 144
Čisté peňažné toky z investičnej činnosti	21 746	-28 589
Peňažné toky z finančnej činnosti		
Príjmy / splátky pôžičiek prijatých od spoločností v Skupine	-22 000 000	-1 300 000
Čisté peňažné toky z finančnej činnosti	-22 000 000	-1 300 000
Prírastky (úbytky) peňažných prostriedkov a peňažných ekvivalentov	2 271 003	-903 763
Peňažné prostriedky a peňažné ekvivalenty na začiatku roka	1 056 183	1 959 946
Peňažné prostriedky a peňažné ekvivalenty na konci roka	3 327 186	1 056 183

Peňažné prostriedky

Peňažnými prostriedkami (angl. cash) sa rozumejú peňažné hotovosti, ekvivalenty peňažných hotovostí, peňažné prostriedky na bežných účtoch v bankách, kontokorentný účet a peniaze na ceste.

Peňažné ekvivalenty

Peňažnými ekvivalentmi (angl. cash equivalents) sa rozumie krátkodobý finančný majetok, ktorý je zameniteľný za vopred známu sumu peňažných prostriedkov, pri ktorom nie je riziko výraznej zmeny jeho hodnoty v najbližších troch mesiacoch ku dňu zostavenia účtovnej závierky, napríklad termínované vklady na bankových účtoch, ktoré sú uložené najviac na trojmesačnú výpovednú lehotu, likvidné cenné papiere určené na obchodovanie, prioritné akcie obstarané účtovnou jednotkou, ktoré sú splatné do troch mesiacov odo dňa, ku ktorému sa zostavuje účtovná závierka.