



**EKONOMICKÁ UNIVERZITA V BRATISLAVE**

**VÝROČNÁ SPRÁVA O HOSPODÁRENÍ  
EKONOMICKEJ UNIVERZITY V BRATISLAVE  
ZA ROK 2013**

**MÁJ 2014**

„Výročnú správu o hospodárení Ekonomickej univerzity v Bratislave za rok 2013“, vypracovanú v súlade s § 20 ods. 3 zákona číslo 131/2002 Z. z. o vysokých školách a o zmene a doplnení niektorých zákonov v znení neskorších predpisov schválil Akademický senát EU v Bratislave dňa 22. 05. 2014 a Správna rada EU v Bratislave dňa 09. 06. 2014.

## **O B S A H**

<b>1. ÚVOD</b>	<b>1</b>
<b>2. ROČNÁ ÚČTOVNÁ ZÁVIERKA</b>	<b>2</b>
<b>2.1 Súvaha</b>	<b>3</b>
<b>2.2 Výkaz ziskov a strát</b>	<b>5</b>
<b>2.3 Poznámky</b>	<b>9</b>
<b>2.4 Rozbor výsledku hospodárenia</b>	<b>10</b>
<b>3. ANALÝZA VÝNOSOV A NÁKLADOV A PRÍJMOV A VÝDAVKOV</b>	<b>11</b>
<b>3.1 Analýza príjmov</b>	<b>11</b>
<b>3.2 Analýza výnosov</b>	<b>12</b>
<b>3.3 Analýza nákladov, resp. výdavkov</b>	<b>13</b>
<b>4. VÝVOJ FONDOV</b>	<b>18</b>
<b>5. REKAPITULÁCIA ZÚČTOVANIA SO ŠTÁTNYM ROZPOČTOM</b>	<b>19</b>
<b>6. ZÁVER</b>	<b>21</b>

### **TABUĽKOVÁ ČASŤ**

# 1. ÚVOD

Ekonomická univerzita v Bratislave (ďalej len „EU v Bratislave“) predkladá v súlade s § 20 ods. 1 písm. b) zákona číslo 131/2002 Z. z. o vysokých školách a o zmene a doplnení niektorých zákonov v znení neskorších predpisov (ďalej len „zákon o VŠ“) a podľa metodického usmernenia Ministerstva školstva, vedy, výskumu a športu Slovenskej republiky (ďalej len „MŠVVaŠ SR“) výročnú správu o hospodárení za rok 2013 spracovanú na základe podkladov z účtovníctva univerzity a z ďalších vybraných údajov.<sup>1/</sup>

EU v Bratislave vedie účtovníctvo v súlade so zákonom číslo 431/2002 Z. z. o účtovníctve v znení neskorších predpisov. Patrí do skupiny účtovných jednotiek, ktoré nie sú založené alebo zriadené na účel podnikania. V roku 2013 pri vedení účtovníctva a tvorbe účtovného rozvrhu postupovala v zmysle opatrenia Ministerstva financií Slovenskej republiky zo 14. novembra 2007 číslo MF/24342/2007-74, ktorým sa ustanovujú podrobnosti o postupoch účtovania a účtovej osnove pre účtovné jednotky, ktoré nie sú založené alebo zriadené na účel podnikania v znení opatrenia z 27. novembra 2008 číslo MF/24485/2008-74, opatrenia z 12. marca 2009 číslo MF/10294/2009-74, opatrenia z 3. decembra 2009 číslo MF/25238/2009-74, opatrenia z 26. novembra 2010 číslo MF/25000/2010-74 a opatrenia z 13. decembra 2011 č. MF/26582/2011-74. Zároveň sa riadila metodickými usmerneniami MŠVVaŠ SR k vedeniu účtovníctva pre verejné vysoké školy. O účtovných prípadoch účtuje v účtovnom období, s ktorým časovo a vecne súvisia, pričom účtovným obdobím je kalendárny rok. Dôraz sa kladie hlavne na sledovanie výnosov a nákladov v zodpovedajúcom časovom rozlíšení, čím získava účtovníctvo verejných vysokých škôl aktuálny charakter.<sup>2/</sup> Účtovné doklady sú vedené v elektronickej podobe. Niektoré typy účtovných dokladov (prijaté faktúry, vystavené faktúry, pokladničné príjmové a výdavkové doklady, interné účtovné doklady) sú vedené aj v písomnej podobe.

Predložená „Výročná správa o hospodárení EU v Bratislave za rok 2013“ poskytuje:

- a) základné informácie o majetkovej a finančnej situácii univerzity v rozsahu stanovenom zákonom o účtovníctve,
- b) analýzu výnosov a nákladov, resp. príjmov a výdavkov s osobitným dôrazom na oblasti dôležité pre fungovanie univerzity,
- c) zúčtovanie použitia dotácií poskytnutých univerzite zo štátneho rozpočtu.

Medzi najvýznamnejšie skutočnosti, ktoré v roku 2013 ovplyvnili činnosť univerzity v oblasti hospodárenia patrili tieto:

- a) Pre podporu finančno-ekonomických procesov a procesov manažérskeho riadenia EU v Bratislave boli v roku 2013 uskutočnené rozvojové aktivity súvisiace so zavedením nového informačného systému. Tento projekt bol zrealizovaný na základe Zmluvy o dielo číslo 0453/2012 uzatvorenej medzi Zákazníkom (MŠVVaŠ SR) a Zhotoviteľom (združenie „ATOS – S&T“) pre Používateľa systému – Ekonomickú univerzitu v Bratislave. Projekt bol realizovaný v 2 etapách:

1. etapa – Implementácia základných modulov IS EU BA - ERP

Predmetom dodávky bola inštalácia technologického prostredia IS EU BA na báze SAP ECC 6.0 EHP 4 a implementácia IS EU BA pokrývajúceho požiadavky v zmysle funkčnej

---

<sup>1/</sup> Výročná správa o hospodárení je základným dokumentom určeným pre verejnú vysokú školu, ministerstvo a verejnosť.

<sup>2/</sup> Podľa tohto princípu sa náklady účtujú a vykazujú v tom účtovnom období, v ktorom vznikli, bez ohľadu na deň ich úhrady, a výnosy sa účtujú a vykazujú v tom účtovnom období, v ktorom vznikli, bez ohľadu na deň ich inkasa alebo vyrovnania iným spôsobom. Výsledok hospodárenia zistený v danom účtovnom období je potom rozdielom výnosov a nákladov (nie príjmov a výdavkov).

špecifikácie diela v rozsahu základných moduloch ERP: BC Basis (báza systému), FI Financial Accounting (finančné účtovníctvo), FI-AA Asset Accounting (účtovníctvo investičného majetku), FI-TV Travel Management (cestovné príkazy), CO Controlling (kontroľing), PSM Public Sector Management (rozpočet), MM Material Management (materiálové hospodárstvo), SD Sales and Distribution (odbyt), HR Human Resources (personalistika a mzdy), OM Organizational Management (organizačný manažment).

2. etapa – Implementácia rozširujúcich modulov IS EU BA – Add-on komponenty

Predmetom dodávky v tejto oblasti je inštalácia technologického prostredia SAP NetWeaver 7.0 a add-on komponentov IS EU BA pre nadstavbové moduly a implementácia rozširujúcich nadstavbových modulov IS EU BA v oblasti podpory manažérskeho riadenia a integrácie v rozsahu modulov: AC (BC) Application server (aplikačný server – báza systému), BW Business Warehouse (dátový sklad), BI Business Intelligence (analytický reporting), PI Process Integration (integračná platforma), Prepojenie AIS na ERP, BPC Business Planning and Consolidation (systém na centrálné plánovanie nákladov a výnosov), ESS Employee Self-Service (zamestnanecký portál), UNIKAN full costing systém (Univerzitná kalkulácia nákladov).

Jeho nasadenie umožnilo Ekonomickej univerzite v Bratislave zrealizovať jednu z priorit pre rozvoj a financovanie „Dlhodobého zámeru rozvoja Ekonomickej univerzity v Bratislave vo funkčnom období 2011- 2015 s výhľadom do roku 2019“.

- b) „Opatrenia k hospodáreniu Ekonomickej univerzity v Bratislave do konca roka 2013“, ktoré schválil Akademický senát EU v Bratislave ako súčasť návrhu rozpočtu na rok 2013. Ich dodržiavanie a pravidelná kontrola okrem iného pozitívne ovplyvnili výsledok hospodárenia univerzity.
- c) realizácia investičných projektov financovaných z prostriedkov štrukturálnych fondov Európskej únie.

## 2. ROČNÁ ÚČTOVNÁ ZÁVIERKA

Ročná účtovná závierka má štandardnú štruktúru podľa § 17 zákona číslo 431/2002 Z. z. o účtovníctve v znení neskorších predpisov a Opatrenia Ministerstva financií SR z 28. novembra 2007 číslo MF/25682/2007-74, ktorým sa ustanovujú účtovné výkazy a rozsah údajov určených z účtovnej závierky na zverejnenie pre účtovné jednotky, ktoré nie sú založené alebo zriadené na účel podnikania v znení opatrenia z 27. novembra 2008 číslo MF/ 24485/2008-74, opatrenia z 3. decembra 2009 číslo MF/25238/2009-74, opatrenia z 20. októbra 2011 číslo MF/24033/2011-74 a opatrenia z 14. novembra 2012 č. MF/22603/2012/74.<sup>3/</sup>

Ročná účtovná závierka obsahuje tieto súčasti:

- a) súvaha,
- b) výkaz ziskov a strát:
  - i) sumárne za celú verejnú vysokú školu,
  - ii) osobitne za verejnú vysokú školu bez oblasti sociálnej podpory študentov,
  - iii) osobitne za oblasť sociálnej podpory študentov,<sup>4/</sup>

<sup>3/</sup> Finančný spravodajca číslo 12/2007, Finančný spravodajca číslo 11/2008, Finančný spravodajca číslo 14/2009, Finančný spravodajca číslo 11/2011, Finančný spravodajca číslo 9/2012.

<sup>4/</sup> Oblasť sociálnej podpory študentov patrí do hlavnej činnosti verejnej vysokej školy, preto verejná vysoká škola nevykazuje v tejto oblasti žiadnu podnikateľskú činnosť. Celá podnikateľská činnosť verejnej vysokej školy vrátane podnikateľskej činnosti ŠDaJ sa uvádza vo výkaze ziskov a strát uvedenom v bode ii).

- c) poznámky obsahujúce údaje vyplývajúce z § 18 ods. 5 a 6 zákona číslo 431/2002 Z. z. o účtovníctve,
- d) rozbor výsledku hospodárenia.

Predkladá sa na výkazoch SÚVAHA Uč. NUJ 1-01 a VÝSLEDOVKA Uč. NUJ 2-01. Ročná účtovná závierka za rok 2013 nebola overená audítorom.<sup>5/</sup>

## 2.1 Súvaha

Vykazované **aktíva** predstavujú sumu **67 590 184,16 Eur**. Za sledované obdobie objem aktív v porovnaní s predchádzajúcim rokom klesol o 4 157 323,46 Eur (pokles o 5,79 %).

Z majetku EU v Bratislave tvorí 80,02 % dlhodobý majetok (rok 2012 – 73,15 %), podiel obežného majetku je 19,91 % (rok 2012 – 26,76 %). Od roku 2008 je samostatne vykazovanou súčasťou majetku časové rozlíšenie (náklady a príjmy budúcich období), ktoré tvoria 0,07 % podiel z majetku (rok 2012 – 0,09 %).

EU v Bratislave v roku 2013 zaradila do majetku technické zhodnotenie stavieb vo výške 403 495,99 Eur (rok 2012 – 2 620 318,07 Eur). Ide o rekonštrukciu trafostanice v objekte ŠD Horský park, o rekonštrukciu sociálnych zariadení v objekte Výučba I, rekonštrukciu vybraných učební v objektoch Výučba I a Výučba II a stavebné úpravy šatne v suteréne objektu Výučba II a zaradené do užívania v roku 2013.

Zostatok na syntetickom účte 042 – Obstaranie dlhodobého hmotného majetku k 31. 12. 2013 vo výške 177 621,86 Eur tvoria stavby, ktoré budú zaradené do používania po ich ukončení (kolaudácii). Patria sem napríklad stavebné úpravy blokov A,B,C ŠD Horský park (stavebný zámer), Výstavba Centra vedy, výskumu a medzinárodnej spolupráce v areáli univerzity na Dolnozemskej ceste (projekt), rekonštrukcia učební v budovách Výučba I a Výučba II EU v Bratislave na Dolnozemskej ceste 1 a modernizácia BPS Kapušany.

Z obežného majetku 36,70 % tvorí finančný majetok, konkrétne finančné prostriedky na účtoch v Štátnej pokladnici. Štruktúra a stav finančných prostriedkov na bankových účtoch EU v Bratislave k 31. 12. 2013 je uvedená v tabuľke číslo 16 výročnej správy. Významnú časť obežného majetku (60,78 %) tvoria krátkodobé pohľadávky a to najmä predpísaný nárok na dotácie zo štrukturálnych fondov EÚ a spolufinancovania zo ŠR na základe podpísaných zmlúv. Zvyšnú časť obežného majetku tvoria zásoby materiálu a tovaru a dlhodobé pohľadávky po lehote splatnosti (ide o pohľadávky, ktoré vyplývajú z nedodržania dohodnutých podmienok zmluvnými partnermi a v súčasnosti sú v riešení právnym referátom EU v Bratislave).

Z krátkodobých pohľadávok 4,95 % tvoria pohľadávky z obchodného styku (odberateľské faktúry, dobropisy) a pohľadávka voči Daňovému úradu z dane z príjmov právnických osôb. Dotácie predstavujú objem 87,03 % (predpísané podľa zmlúv o poskytnutí nenávratných finančných výpomocí zo štrukturálnych fondov EÚ a spolufinancovania zo ŠR uzavretých v rokoch 2008 - 2011). Iné pohľadávky predstavujú 8,02 % (mylné platby; predpísané školné).

Časové rozlíšenie predstavuje sumu 42 121,41 Eur (rok 2012- 67 919,33 Eur). Ide o náklady budúcich období (predplatné novín a časopisov, poistenie za motorové vozidlá na rok 2013) .

---

<sup>5/</sup> Paragraf 19 ods. 3 zákona o VŠ znie: „Ročná účtovná závierka verejnej vysokej školy musí byť overená audítorom najmenej raz za tri roky“. Audítor overil ročnú účtovnú závierku EU v Bratislave naposledy za rok 2012.

Stranu **pasív** v súvahe tvoria zdroje krytia aktív v členení na vlastné, cudzie zdroje a časové rozlíšenie (výdavky a výnosy budúcich období). Z celkového objemu zdrojov predstavujú **vlastné zdroje 49,167 %** (rok 2012 – 46,47 %), **cudzie zdroje 4,46 %** (rok 2012 – 7,32 %) a **časové rozlíšenie 46,38 %** (rok 2012 – 46,21 %).

K 31. 12. 2013 zostatok na syntetickom účte **379 – Ostatné záväzky** bol vo výške **622 460,85 Eur** v nasledujúcom analytickom členení:

• obstarávky bez právoplatnosti	3 339,17 Eur
• zrážky z miezd za XII/2013	20 142,07 Eur
• záväzky voči študentom a doktorandom	88 745,00 Eur
• mylné platby	120 239,81 Eur
• zábezpeka	90 500,00 Eur
• prostriedky zahraničných projektov	299 494,80 Eur

V súlade s „Metodickým usmernením MŠ SR číslo 1/2007“ k analytickému členeniu pri vedení účtovníctva verejnej vysokej školy na rok 2013, vykazovala EU v Bratislave k 31. 12. 2013 na syntetickom účte **384 – Výnosy budúcich období** stav **31 345 240,14 Eur** v nasledovnom členení:

a) kapitálová dotácia 14 119 230,80 Eur

V súlade s postupmi účtovania ide o prijatú dotáciu z kapitoly MŠVVaŠ SR na obstaranie dlhodobého majetku, ktorá sa do výnosov účtuje v časovej a vecnej súvislosti s účtovaním odpisov dlhodobého majetku na obstaranie ktorého bola dotácia poskytnutá, od doby zaradenia tohto majetku do užívania.

b) nedočerpaná dotácia 702 822,03 Eur

Ide o nevyčerpanú dotáciu na pokračujúce projekty, ktorá bola poskytnutá EU v Bratislave z kapitoly MŠVVaŠ SR na rok 2013 na bežné výdavky.

c) darovaný majetok 130 746,96 Eur

V súlade s opatrením MF SR zo 14. novembra 2007 č. MF/24342/2007-74 od roku 2008 EU v Bratislave účtuje o dlhodobom hmotnom a nehmotnom majetku odpisovanom, ktorý získala bezodplatne (darom) na uvedenom účte. Zároveň v časovej a vecnej súvislosti s účtovaním odpisov sa účet 384 – Výnosy budúcich období znižuje zúčtovaním do výnosov.

d) nedočerpaná dotácia a kapitálová dotácia zo ŠF EÚ 16 230 105,68 Eur

e) zahraničné projekty 96 101,00 Eur

f) ostatné 66 233,67 Eur

v tom:

- hlavná činnosť 30 136,30 Eur

(ide o poplatky za ubytovanie v ŠD pre rok 2014, refundáciu energií stanovenú paušálne, školné prijaté od zahraničných doktorandov na základe zmluvy, pomernú časť školného pripadajúcu na rok 2014)

- podnikateľská činnosť 36 097,37 Eur

(ide o nájomné prijaté vopred, poplatky za vzdelávacie kurzy, ktoré pokračujú aj v roku 2014).

EU v Bratislave k 31. 12. 2013 vykázala zostatok na syntetickom účte **323 – Krátkodobé rezervy spolu 477 336,31 Eur**, z toho:

- hlavná činnosť	453 255,63 Eur
- podnikateľská činnosť	24 080,68 Eur

Uvedená čiastka predstavuje rezervu na nevyčerpanú dovolenku za rok 2013. V súlade s účtovou osnovou a postupmi účtovania sa na tomto účte účtujú rezervy s predpokladanou dobou vyrovnania pri vzniku najviac jeden rok, napríklad mzdy a poistné za nevyčerpanú dovolenku zamestnancov, reklamácie a nevyfakturované dodávky, ak je neurčité časové vymedzenie alebo výška záväzku.

Doplňujúce údaje k súvahe sú uvedené v poznámkach, ktoré sú súčasťou tabuľkovej časti výročnej správy.

## 2.2 Výkaz ziskov a strát

Výkaz ziskov a strát je spracovaný na základe metodického usmernenia MŠVVaŠ SR v týchto vyhotoveniach:

- **sumárne za celú EU v Bratislave**

Náklady za ekonomickú činnosť EU v Bratislave dosiahli v roku 2013 sumu 29 889 472,44 Eur, z toho hlavná činnosť nezdaňovaná 28 624 895,63 (95,77 %) a zdaňovaná činnosť 1 264 576,81 Eur (4,23 %).

Výnosy za ekonomickú činnosť EU v Bratislave dosiahli v roku 2013 sumu 29 936 438,91 Eur. Hlavná nezdaňovaná činnosť sa na celkových výnosoch podieľa sumou 28 639 621,17 Eur (95,67 %) a zdaňovaná činnosť sumou 1 296 817,74 Eur (4,33 %).

V roku 2013 dosiahla EU v Bratislave kladný výsledok hospodárenia, teda zisk po zdanení vo výške 46 966,47 Eur. V rámci hlavnej nezdaňovanej činnosti dosiahla zisk vo výške 14 725,54 Eur po zdanení a v zdaňovanej činnosti tiež zisk vo výške 32 240,93 Eur po zdanení. Uvedený zisk bude v priebehu roku 2014 zúčtovaný na účet 421 – Tvorba rezervného fondu z výsledku hospodárenia a následne bude použitý na zníženie straty z minulých rokov.

- **osobitne za univerzitu bez oblasti sociálnej podpory študentov**

Náklady EU v Bratislave celkom bez oblasti sociálnej podpory študentov, predstavujú spolu čiastku 26 585 230,62 Eur, z toho hlavná nezdaňovaná činnosť 25 320 653,81 Eur (95,24 %) a zdaňovaná činnosť 1 264 576,81 Eur (4,76 %).

Výnosy sú v celkovej sume 26 626 868,47 Eur, z toho hlavná nezdaňovaná činnosť predstavuje výnosy v sume 25 330 050,73 Eur (95,13 %) a zdaňovaná činnosť 1 296 817,74 Eur (4,87 %).

V hlavnej nezdaňovanej činnosti EU v Bratislave dosiahla zisk vo výške 9 396,92 Eur po zdanení a zdaňovaná činnosť je zisková vo výške 32 240,93 Eur po zdanení. Celkový výsledok hospodárenia EU v Bratislave bez oblasti sociálnej podpory študentov je zisk 41 637,85 Eur po zdanení.

- **osobitne za oblasť sociálnej podpory**

Táto oblasť zahŕňa štipendiá študentov z vlastných zdrojov, poskytovanie služieb študentom študentskými domovmi a jedálňami a podporu športových a kultúrnych aktivít.

Náklady EU v Bratislave za oblasť sociálnej podpory študentov dosiahli celkom 3 304 241,82 Eur. Výnosy predstavujú sumu 3 309 570,44 Eur. Výsledok hospodárenia predstavuje zisk po zdanení vo výške 5 328,62 Eur.

Tieto výkazy sú uvedené v tabuľkovej časti správy. Doplňujúce údaje k výkazu ziskov a strát sú uvedené v poznámkach.

Vychádzajúc z Výkazu ziskov a strát za roky 2012 a 2013, bol porovnaný nárast výnosov a nákladov a ich vplyv na výsledok hospodárenia EU v Bratislave.<sup>6/</sup> Výnosy a náklady sú uvádzané v celých eurách.

**Sumárne za všetky výnosy** bol zaznamenaný medziročný pokles o 1,11 % (tabuľka A). Medziročný nárast nastal u výnosových skupín 602 – Tržby z predaja služieb o 471 632 Eur (21,78 %), 613 – Zmena stavu zásob výrobkov o 36 950 Eur (spôsobené zmenou účtovania vlastných výrobkov od roku 2013), 658 – Výnosy z prenájmu majetku o 6 865 Eur (3,46 %) a 691 – Dotácie o 73 644 Eur (0,31 %). Zároveň u niektorých výnosových skupín prišlo k medziročnému poklesu, a to najmä v skupine 601 – Tržby za vlastné výrobky o 442 986 Eur (72,89 %), v skupine 604 – Tržby za predaný tovar, ktoré klesli o 136 709 Eur (44,0 %) a v skupine 649 – Iné ostatné výnosy o 194 405 Eur (6,41 %).

**Tabuľka A Výnosy EU v Bratislave za hlavnú nezdaňovanú a zdaňovanú činnosť**  
(v Eur)

Číslo účtu	Výnosy	Rok 2012	Rok 2013	Index 13/12
601	Tržby za vlastné výrobky	607 744	164 758	0,27
602	Tržby z predaja služieb	2 165 225	2 636 857	1,22
604	Tržby za predaný tovar	310 663	173 954	0,55
613	Zmena stavu zásob výrobkov	-	36 950	x
621	Aktivácia materiálu a tovaru	137 663	-	x
641	Zmluvné pokuty a penále	-	-	x
642	Ostatné pokuty a penále	187	644	3,44
644	Úroky	236	249	1,06
646	Prijaté dary	7 929	3 060	0,39
649	Iné ostatné výnosy	3 031 744	2 837 339	0,94
651	Tržby z predaja DLNM a DLHM	-	-	x
656	Výnosy z použitia fondu	381 746	371 708	0,97
658	Výnosy z prenájmu majetku	198 678	205 543	1,03
691	Dotácie	23 431 732	23 505 376	1,01
<b>Spolu</b>		<b>30 273 547</b>	<b>29 936 439</b>	<b>0,99</b>

6/ Dňa 1. 1. 2008 nadobudlo účinnosť Opatrenie MF SR č. MF/24342/2007-74, ktorým sa ustanovujú podrobnosti o postupoch účtovania a účtovej osnove pre účtovné jednotky, ktoré nie sú založené alebo zriadené na účel podnikania (uverejnené vo Finančnom spravodajcovi č. 12/2007). Došlo k viacerým významným zmenám. Od roku 2008 je EU v Bratislave povinná účtovať o opravných položkách a rezervách aj v okruhu hlavnej činnosti a zmenil sa aj postup pre tvorbu a účtovanie štipendijného fondu, fondu reprodukcie a ostatných fondov.

**Celkové náklady** EU v Bratislave za rok 2013 klesli o 0,76 % (tabuľka B). Z pohľadu jednotlivých nákladových skupín najvyšší nárast bol zaznamenaný na účte 501 – Spotreba materiálu o 337 499 Eur, čo predstavuje 36,33 %, na účte 512 – Cestovné o 41 828 Eur, teda o 14,85 %, na účte 551 – Odpisy DLNM a DLHM o 431 739 Eur, čo predstavuje 29,74 %, na účte 562 – Poskytnuté príspevky iným účt. jednotkám o 7 880 Eur (36,69 %), na účte 558 – Tvorba a zúčtovanie opravných položiek o 25 359 Eur (144,6 %). Oproti roku 2012 došlo k výraznému poklesu na uvedených účtoch: na účte 502 – Spotreba energií o 341 869 Eur, teda o 14,67 %, na účte 504 – Predaný tovar o 227 592 Eur, čo predstavuje 63,13 %, na účte 511 - Opravy a udržiavanie o 46 921 Eur (18,80 %), na účte 556 – Tvorba fondov o 416 994 Eur, čo predstavuje 19,61 %. U ostatných nákladových druhov bol len zanedbateľný nárast, resp. pokles.

Výnosy i náklady vykazovali v roku 2013 v porovnaní s predchádzajúcim obdobím mierny pokles, približne o cca 1 %. Pokles výnosov je nepatrne dynamickejší, sú nižšie o 1,11%, zatiaľ čo náklady sú nižšie len o 0,76 %. Výsledok hospodárenia predstavuje v relatívnom vyjadrení (rentabilita výnosov) 0,16 % výnosov, čo znamená, že na 1€ výnosov pripadá 0,16 eurocenta zisku.

**Tabuľka B Náklady EU v Bratislave za hlavnú nezdaňovanú a zdaňovanú činnosť**  
(v Eur)

Číslo účtu	Náklady	Rok 2012	Rok 2013	Index 13/12
501	Spotreba materiálu	928 854	1 266 353	1,36
502	Spotreba energie	2 330 463	1 988 594	0,85
504	Predaný tovar	360 514	132 922	0,37
511	Opravy a udržiavanie	249 567	202 646	0,81
512	Cestovné	281 664	323 492	1,15
513	Náklady na reprezentáciu	34 310	34 752	1,01
518	Ostatné služby	1 370 907	1 360 488	0,99
521	Mzdové náklady	13 446 726	13 227 359	0,99
524	Zákonné sociálne poistenie	4 287 279	4 498 112	1,05
525	Ostatné sociálne poistenie	-	70 720	x
527	Zákonné sociálne náklady	449 182	407 002	0,91
531	Cestná daň	155	155	x
532	Daň z nehnuteľností	99 897	101 097	1,01
538	Ostatné dane a poplatky	4 646	1 343	0,29
541	Zmluvné pokuty a penále	6	-	x
542	Ostatné pokuty a penále	3 605	77	0,02
545	Kurzové straty	98	197	2,01
548	Manká a škody	548	2 113	3,86
549	Iné ostatné náklady	2 640 242	2 596 736	0,98
551	Odpisy DLNM a DLHM	1 451 941	1 883 680	1,30
552	Zostatková cena predaného DLNM a DLHM	0	0	x
556	Tvorba fondov	2 126 421	1 709 427	0,80
558	Tvorba a zúčtovanie opravných položiek	17 532	42 891	2,45
562	Poskytnuté príspevky iným účt. jednotkám	21 480	29 360	1,37
591	Daň z príjmov	12 634	9 957	0,79
<b>Spolu</b>		<b>30 118 671</b>	<b>29 889 473</b>	<b>0,99</b>

Podľa § 18 zákona o VŠ môže verejná vysoká škola (ďalej len „VVŠ“) vykonávať podnikateľskú činnosť, pričom náklady a výnosy spojené s touto činnosťou vedie v účtovníctve oddelene od nákladov a výnosov spojených s hlavnou činnosťou. Náklady na podnikateľskú činnosť musia byť kryté výnosmi z nej, teda v podnikateľskej činnosti musí VVŠ dosiahnuť len kladný výsledok hospodárenia - zisk. Z uvedeného vyplýva, že zvýšenú pozornosť venuje EU v Bratislave výnosom a nákladom za hlavnú činnosť (tabuľka C a tabuľka D).

V roku 2013 dosiahla EU v Bratislave vo **výnosoch za hlavnú činnosť** (tabuľka C) medziročný pokles o 725 482 Eur, čo predstavuje 2,47 %. Nárast bol u výnosových skupín 602 – Tržby z predaja služieb a 691 – Dotácie. U ostatných výnosových skupín sme zaznamenali mierny pokles.

V oblasti **nákladov za hlavnú činnosť** (tabuľka D) došlo k poklesu o 585 478 Eur, teda o 2 %. U väčšiny nákladových druhov došlo k poklesu, z toho k najväčšiemu prišlo napríklad na účte 502 – Spotreba energie o 15,90 % teda o 362 490 Eur, na účte 511 – Opravy a udržiavanie o 44 133 Eur (20,58 %), na účte 504 – Predaný tovar o 216 866 Eur, t. j. o 100 %, na účte 532 – Daň z nehnuteľností o 20 944 Eur (21,08 %) a na účte 556 – Tvorba fondov o 416 994 Eur (19,61 %). Najväčší nárast nákladov sme zaznamenali na účte 501 – Spotreba materiálu 299 397 Eur, teda o 36,16 % a na účte 551 – Odpisy DLNM a DLHM o 425 180 Eur, čo predstavuje 29,87 %.

**Tabuľka C Výnosy EU v Bratislave za hlavnú nezdaňovanú činnosť** (v Eur)

Číslo účtu	Výnosy	Rok 2012	Rok 2013	Index 13/12
601	Tržby za vlastné výrobky	427 629	-	x
602	Tržby z predaja služieb	1 775 131	1 922 919	1,08
604	Tržby za predaný tovar	310 652	-	x
642	Ostatné pokuty a penále	-	644	x
644	Úroky	-	138	x
646	Prijaté dary	7 929	3 060	0,39
649	Iné ostatné výnosy	3 030 284	2 835 616	0,94
651	Tržby z predaja DLNM a DLHM	-	-	x
656	Výnosy z použitia fondu	381 746	371 708	0,97
658	Výnosy z prenájmu majetku	-	160	x
691	Dotácie	23 431 732	23 505 376	1,01
<b>Spolu</b>		<b>29 365 103</b>	<b>28 639 621</b>	<b>0,97</b>

**Tabuľka D Náklady EU v Bratislave za hlavnú nezdaňovanú činnosť** (v Eur)

Číslo účtu	Náklady	Rok 2012	Rok 2013	Index 13/12
501	Spotreba materiálu	827 882	1 127 279	1,36
502	Spotreba energie	2 278 614	1 916 124	0,84
504	Predaný tovar	216 866	0	x
511	Opravy a udržiavanie	224 087	177 954	0,79
512	Cestovné	280 157	320 175	1,14
513	Náklady na reprezentáciu	18 520	21 036	1,14
518	Ostatné služby	1 254 340	1 144 901	0,91
521	Mzdové náklady	13 093 856	12 813 522	0,98
524	Zákonné sociálne poistenie	4 244 307	4 354 203	1,03
525	Ostatné sociálne poistenie	-	67 750	x
527	Zákonné sociálne náklady	445 145	398 338	0,89
531	Cestná daň	-	-	x
532	Daň z nehnuteľností	99 327	78 383	0,79
538	Ostatné dane a poplatky	945	1 326	1,40
541	Zmluvné pokuty a penále	6	-	x
542	Ostatné pokuty a penále	3 200	77	0,02
545	Kurzové straty	96	178	1,85
548	Manká a škody	100	-	x
549	Iné ostatné náklady	2 625 875	2 594 417	0,99
551	Odpisy DLNM a DLHM	1 423 246	1 848 426	1,30
552	Zostatková cena predaného DLNM a DLHM	0	0	x
556	Tvorba fondov	2 126 421	1 709 427	0,80
558	Tvorba a zúčt. opravných položiek	13 271	21 995	1,66
559	Tvorba a zúčt. zák. opravných položiek	-	-	x
562	Poskytnuté príspevky iným účt. jednotkám	21 480	29 360	1,37
591	Daň z príjmov	12 634	26	0,01
<b>Spolu</b>		<b>29 210 375</b>	<b>28 624 897</b>	<b>0,98</b>

### 2.3 Poznámky

Poznámky sú spracované v súlade s metodickým usmernením MŠVVaŠ SR, obsahujú údaje vyplývajúce z tretej časti zákona o účtovníctve. Poznámky k 31. 12. 2013 sú uvedené v tabuľkovej časti správy. Od roku 2013 EU v Bratislave pre spracovanie svojho účtovníctva využíva softvérový produkt IS EU BA od združenia „ATOS – S&T“.

Pri oceňovaní zásob na sklade sa používa metóda LIFO. Dlhodobý hmotný a nehmotný majetok je ocenený obstarávacími cenami. Pri odpisovaní majetku postupovala EU v Bratislave v súlade s Internou smernicou číslo 8/2006 o účtovných a daňových odpisoch (odpisový plán) v znení dodatku číslo 1 zo dňa 1. marca 2009. Dlhodobý hmotný majetok je odpisovaný rovnomerne s ohľadom na dobu životnosti jednotlivých majetkových zložiek. Dlhodobý nehmotný majetok sa odpisuje rovnomerne 5 rokov. EU v Bratislave sleduje vnútorné hospodárenie svojich stredísk. Hospodárenie týchto subjektov vrátane operatívnych prehľadov podľa jednotlivých fakúlt a pracovísk univerzity je v priebehu roku pravidelne prerokovávané a hodnotené v poradných orgánoch rektora. V tejto súvislosti boli štatutárnym orgánom EU v Bratislave vydané viaceré opatrenia vo forme príkazu rektora, opatrení rektora,

resp. interných smerníc. Aktuálna finančná situácia EU v Bratislave bola tiež predmetom rokovania Správnej rady EU v Bratislave a Akademického senátu EU v Bratislave.

## 2.4 Rozbor výsledku hospodárenia

Štruktúra výsledku hospodárenia EU v Bratislave je nasledovná:

- výsledok hospodárenia hlavnej nezdaňovanej činnosti: zisk + 14 725,54 Eur po zdanení,
- výsledok hospodárenia zdaňovanej činnosti: zisk + 32 240,93 Eur po zdanení.

Celkový výsledok hospodárenia EU v Bratislave: zisk + 46 966,47 Eur po zdanení.

Vykázaný výsledok hospodárenia v hlavnej činnosti ovplyvnili najmä tieto skutočnosti:

- dodržiavanie už spomínaných opatrení rektora k hospodáreniu a ďalší rozvoj aktivít zameraných na získanie nedotačných zdrojov univerzity (univerzita znížila počet nepedagogických zamestnancov o 4,5 v porovnaní so stavom k 1. 1. 2013, v oblasti diferenciacie v odmeňovaní zamestnancov dôsledne dodržiavala internú smernicu o hmotnej zainteresovanosti);
- finančné krytie odpisov v prípade majetku univerzity obstaraného zo štátneho rozpočtu pred 1. aprílom 2002 ako aj majetku obstaraného po 1. apríli 2002 z nedotačných zdrojov <sup>7/</sup>,
- realizovanie viacerých aktivít zameraných na zhodnotenie majetku univerzity.

EU v Bratislave ako registrovaný platiteľ dane z príjmov právnických osôb podala v zmysle zákona číslo 595/2003 Z. z. o daniach z príjmov v znení neskorších predpisov daňové priznanie k dani z príjmov právnických osôb. Z tohto dôvodu bol hospodársky výsledok zistený v účtovníctve upravený pre daňové účely v súlade so zákonom o daniach z príjmov o pomernú časť odpisov ako daňovo uznateľných nákladov.

Na základe týchto skutočností vznikla EU v Bratislave daňová povinnosť za rok 2013 vo výške 9 957,39 Eur<sup>8/</sup>, ktorú EU v Bratislave uhradila Daňovému úradu Bratislava V formou mesačných preddavkov na daň z príjmov právnických osôb.

---

<sup>7/</sup> Odpisy dlhodobého majetku obstaraného zo štátneho rozpočtu pred 1. aprílom 2002 ako aj z majetku obstaraného po 1. apríli 2002 z iných ako dotačných zdrojov, sú kryté vlastnými výnosmi (ak tieto nie sú postačujúce, vzniká univerzite strata). Odpisy dlhodobého majetku obstaraného z dotácie po 1. apríli 2002 sú kryté výnosmi v plnej výške. Je to z dôvodu, že v zmysle platných postupov účtovania prijaté dotácie na obstaranie dlhodobého majetku sa rozpúšťajú do výnosov v časovej a vo vecnej súvislosti so zaúčtovaním odpisov dlhodobého hmotného majetku, na obstaranie ktorého sa dotácia poskytla. Z uvedeného vyplýva, že súvzťažne so zaúčtovaním nákladov vo forme odpisov dlhodobého majetku je EU v Bratislave povinná zaúčtovať v príslušnej výške výnos na účet 691 002 Zúčtovanie dotácie na kapitálové výdavky tak, aby sa zabezpečil neutrálny dopad na výsledok hospodárenia bežného roka.

<sup>8/</sup> Na účte 591 – Daň z príjmov je účtovaná daňová povinnosť za rok 2013 vo výške 9 957,39 Eur a zaplatené preddavky na daň vo výške 15 293,24 Eur. EU v Bratislave v roku 2013 vykázala preplatok na dani z príjmov právnických osôb vo výške 5 382,72 Eur, ktorý si žiada vrátiť od Daňového úradu Bratislava V.

### 3. ANALÝZA VÝNOSOV A NÁKLADOV A PRÍJMOV A VÝDAVKOV

#### 3.1 Analýza príjmov

Príjmy verejných vysokých škôl sa členia na nasledovné skupiny:

**a) Príjmy z dotácií verejnej vysokej školy zo štátneho rozpočtu z kapitoly MŠVVaŠ SR poskytnuté na základe Zmluvy o poskytnutí dotácie zo štátneho rozpočtu prostredníctvom rozpočtu Ministerstva školstva, vedy, výskumu a športu Slovenskej republiky na rok 2013 na programe 077**

Ide o príjmy poskytnuté EU v Bratislave v rámci *dotačnej zmluvy na rok 2013*. Prehľad o štruktúre a objeme dotačných zdrojov udáva tabuľka číslo 1 výročnej správy.

Celkový objem bežnej dotácie, ktorú univerzita prijala z kapitoly MŠVVaŠ SR predstavovala 21 361 814 Eur. V programovej štruktúre dotačných zdrojov dominovali finančné prostriedky určené na zabezpečenie poskytovania VŠ vzdelávania a prevádzky vysokých škôl, ktorých výška z bežnej dotácie je 12 841 207 Eur (60,11 %; rok 2012 - 59,03 %; rok 2011 - 66,73 %). Nasledujú:

- dotácia na výskumnú činnosť: 5 374 073 Eur (25,16 %; rok 2012 - 25,37 %; rok 2011 - 18,56 %),
- dotácia na rozvoj: 59 594 Eur (0,28 %; rok 2012 - 0,65 %; rok 2011 - 0,00 %),
- dotácia určená pre sociálnu podporu študentov: 3 086 940 Eur (14,45 %; rok 2012 - 14,95 %; rok 2011 - 14,71 %).

Celková výška kapitálovej dotácie predstavuje čiastku 631 718 Eur, z toho veda a výskum 31 718 Eur (5,02 %; rok 2012 - 21,56 %; rok 2011 - 21,85 %). Rozhodujúcu časť kapitálovej dotácie tvorili stavby (94,98 %; rok 2012 - 78,44 %; rok 2011 - 78,15 %).

**b) Príjmy z dotácií verejnej vysokej školy zo štátneho rozpočtu z kapitoly MŠVVaŠ SR poskytnuté mimo programu 077 a mimo príjmov z prostriedkov EÚ (zo štrukturálnych fondov) v roku 2013**

Ide o príjmy z dotácií z kapitoly MŠVVaŠ SR poskytnuté mimo programu 077 (t.j. mimo dotačnej zmluvy) a okrem prostriedkov zo štrukturálnych fondov EÚ. Ide o dotácie poskytnuté na riešenie výskumných projektov EU v Bratislave z kapitoly MŠVVaŠ SR vrátane dotácií z APVV projektov a dotácií na zabezpečenie mobilit v súlade s medzinárodnými zmluvami (dotácie poskytnuté na zabezpečenie štúdia a úhradu štipendií zahraničným študentom v zmysle osobitných zmlúv MŠVVaŠ SR). Celkový objem predstavuje výšku 263 693,10 Eur. Prehľad podľa programovej štruktúry je uvedený v tabuľke číslo 18. Ide o:

- podprogram 06K 11 Úlohy výskumu a vývoja podporované Agentúrou na podporu výskumu a vývoja: 86 499 Eur,
- podprogram 05T 08 Oficiálna rozvojová pomoc a záväzky v oblasti vzdelávania: 164 404,10 Eur.

**c) Príjmy verejnej vysokej školy z prostriedkov EÚ a z prostriedkov na ich spolufinancovanie zo štátneho rozpočtu z kapitoly MŠVVaŠ SR a z iných kapitol štátneho rozpočtu v roku 2013**

EU v Bratislave bola v roku 2013 poskytnutá dotácia na financovanie projektov realizovaných zo štrukturálnych fondov EÚ vo 3 111 304,57 Eur. Z toho kapitálové

výdavky predstavovali sumu 2 728 571,08 Eur (prostriedky EÚ vo výške 2 441 559,53 Eur a spolufinancovanie zo ŠR vo výške 287 011,55 Eur) a bežné výdavky boli vo výške 382 733,49 Eur (prostriedky EÚ vo výške 342 470,59 Eur a spolufinancovanie zo ŠR vo výške 40 262,90 Eur). Uvádzame ich v tabuľke číslo 17 na riadku číslo 10.

Na základe výzvy „Agentúry Ministerstva školstva pre štrukturálne fondy Európskej únie“ EU v Bratislave podala a následne získala nenávratné finančné príspevky na realizáciu nasledovných projektov:

- Rekonštrukcie a modernizácie priestorov PHF EU, obstaranie IKT, vybavenia a laboratórno-technologického zariadenia
- Virt – modernizácia vzdelávacieho zariadenia EU v Bratislave
- Nové technológie pre energeticky environmentálne a ekonomicky efektívne zhodnocovanie biomasy
- Vytvorenie excelentného pracoviska ekonomického výskumu pre riešenie civilizačných výziev v 21. storočí
- Zvyšovanie kvality doktorandského štúdia a podpora medzinárodného výskumu na NHF EU v Bratislave

**d) Príjmy verejnej vysokej školy v roku 2013 majúce charakter dotácie okrem príjmov z dotácií z kapitoly MŠVVaŠ SR a okrem prostriedkov EÚ (štrukturálnych fondov)**

Prehľad príjmov dotačného charakteru z iných kapitol štátneho rozpočtu okrem príjmov z dotácií zo štrukturálnych fondov EÚ a zo zodpovedajúceho spolufinancovania zo štátneho rozpočtu poskytnutých z týchto kapitol je uvedený v tabuľke číslo 2. Ide o príjmy z rozpočtu Ministerstva kultúry SR na nákup knižničného fondu vo výške 3 000 Eur (Slovenská ekonomická knižnica) a z príjmov z dotácií zo spolufinancovania APVV projektov vo výške 12 790 Eur a o príjmy zo zahraničných projektov vo výške 1 044 989,37 Eur (napr. zahraničné projekty Sokrates, Leonardo da Vinci, Jean Monnet Programme a pod.). Celkový objem bežných dotácií v roku 2013 je 1 060 779,37 Eur.

### **3.2 Analýza výnosov <sup>9/</sup>**

EU v Bratislave dosiahla vlastné výnosy v celkovej výške 6 431 062,49 Eur, z toho v hlavnej nezdaňovanej činnosti 5 134 244,75 Eur a v zdaňovanej činnosti 1 296 817,74 Eur v štruktúre podľa položiek účtovej triedy 6, uvedených v tabuľke číslo 3 „Výnosy EU v Bratislave v rokoch 2012 a 2013“ výročnej správy.

V hlavnej nezdaňovanej činnosti najvyššie výnosy sa dosiahli z tržieb z predaja služieb (1 922 919,24 Eur), kde najväčší podiel predstavujú tržby študentských domovov (bytné od študentov). Iné ostatné výnosy (účet 649) dosiahli čiastku 2 835 366,88 Eur a ich štruktúra je uvedená v tabuľke číslo 3 (riadky 21 – 33, okrem riadku 25).

V zdaňovanej činnosti najvyššie výnosy dosiahla EU v Bratislave z tržieb z predaja služieb (713 937,47 Eur). Ich podiel na celkových výnosoch zo zdaňovanej činnosti predstavuje 55,05 %. Ide najmä o tržby za usporiadanie seminárov, jazykových kurzov a ďalších aktivít v rámci prípravných kurzov na prijímacie konanie, o tržby za tlačiarenské a kopirovacie služby.

---

<sup>9/</sup> V hlavnej činnosti ide o výnosy podľa § 16 zákona o VŠ ods. 3 písm. b) – h).

Ďalšou významnou položkou výnosov boli tržby za vlastné výrobky vo výške 164 758,49 Eur, čo predstavuje 12,70 % celkových výnosov a tržby za predaný tovar vo výške 173 953,75 Eur (13,41 %). Jedná sa o tržby Vydavateľstva Ekonóm (ďalej len „VE“) a stravovacieho zariadenia SZ Konventná, bufetov. S činnosťou VE súvisia aj výnosy zo zmeny stavu zásob výrobkov vo výške 36 950,38 Eur (2,85 %). Výnosy z prenájmu majetku dosiahli výšku 205 382,79 Eur a predstavujú 15,84 % z celkových výnosov zdaňovanej činnosti univerzity. Úroky dosiahli čiastku 111,16 Eur (0,02 %) a ostatné výnosy boli vo výške 1 723,70 Eur, čo predstavuje 0,13 %.

Štruktúra výnosov za vybrané oblasti podľa § 92 zákona o VŠ je uvedená v tabuľke číslo 4 „Výnosy EU v Bratislave zo školného a z poplatkov spojených so štúdiom v rokoch 2012 a 2013“. Ide o školné od cudzincov (§ 92 ods. 9 zákona o VŠ) v celkovej výške 24 300,00 Eur. Výnosy zo školného za prekročenie štandardnej dĺžky štúdia podľa § 92 ods. 5 a 6 zákona o VŠ v roku 2013 EU v Bratislave vykazuje vo výške 132 713,00 Eur a na základe tejto skutočnosti tvorí štipendijný fond vo výške 20 % z objemu uvedených výnosov, čo predstavuje 26 602,60 Eur (§ 92 ods. 18 zákona o VŠ).

Výnosy z poplatkov spojených so štúdiom predstavujú celkom 396 133,22 Eur, z toho poplatky za prijímacie pohovory 264 417,50 Eur. EU v Bratislave v roku 2013 dosiahla aj výnosy zo školného za externú formu štúdia podľa § 92 ods. 3 - 4 zákona o VŠ vo výške 767 986,- Eur.

Štruktúra účtu 384 „Výnosy budúcich období v rokoch 2012 a 2013“ je uvedená v tabuľke číslo 21. Komentár je súčasťou časti „2.1 Súvaha“ tejto správy.

### **3.3 Analýza nákladov, resp. výdavkov**

Informačným zdrojom pre analýzu celkových nákladov je výkaz ziskov a strát. V súlade s opatrením MF SR č. MF/25682/2007-74 sleduje univerzita oddelene náklady na hlavnú nezdaňovanú a zdaňovanú činnosť. Oddelené sledovanie nákladov hlavnej činnosti dáva ucelený pohľad na jej ekonomickú efektívnosť. Porovnanie celkových nákladov hlavnej činnosti s pridelenou dotáciou ukazuje, že bilancia potrieb a zdrojov nie je v rovnováhe, čo vyžaduje dofinancovanie hlavnej činnosti z „vlastných zdrojov“.

Štruktúra nákladov hlavnej nezdaňovanej činnosti podľa druhového členenia je nasledovná:

- spotreba materiálu, energie a tovarov: 10,63 % (10,83 % rok 2011; 11,38 % rok 2012),
- spotreba a použitie externých prác a služieb: 5,81 % (7,62 % rok 2011; 6,08 % rok 2012),
- osobné náklady: 61,60 % (61,52 % rok 2011; 60,88 % rok 2012),
- odpisy hmotného a nehmotného majetku: 6,46 % (3,54 % rok 2011; 4,87 % rok 2012),
- tvorba fondov: 5,97 % (6,59 % rok 2011; 7,28 rok 2012)
- finančné náklady a predaj majetku: 9,53 % (9,90 % rok 2011; 9,51 % rok 2012).

V zdaňovanej činnosti univerzity za sledované obdobie mali rozhodujúci podiel osobné náklady 45,03 %, spotreba materiálu, energie a tovarov 26,45 %, spotreba a používanie externých prác a služieb 20,35 %, odpisy hmotného a nehmotného majetku 2,79 % a finančné náklady 5,38 %.

Zodpovedajúce číselné údaje sú uvedené v tabuľke číslo 5 „Náklady EU v Bratislave v rokoch 2012 a 2013“ výročnej správy o hospodárení.

V ďalšej časti výročnej správy sú analyzované náklady, resp. výdavky za vybrané oblasti. Ide o náklady na mzdy, na štipendiá doktorandov, na sociálne štipendiá študentov, na motivačné štipendiá, náklady na študentské domovy a na študentské jedálne a výdavky na obstarávanie a technické zhodnotenie dlhodobého majetku.

Podrobnejšie údaje o štruktúre zamestnancov a mzdových prostriedkov univerzity sú uvedené v tabuľke číslo 6 „Zamestnanci a náklady na mzdy EU v Bratislave v roku 2013“.

V podmienkach verejných vysokých škôl platí zásada, podľa ktorej objem miezd a poistného nesmie presiahnuť 80 % prideleného objemu dotácie bežných výdavkov. V roku 2013 podiel miezd a poistného dosiahol z dotácie bežných výdavkov 74,99 %.<sup>10/</sup> Mzdy a tomu zodpovedajúce poistné predstavovali v roku 2013 sumu 16 018 418 Eur. Mzdové náklady v roku 2013 predstavovali sumu 11 875 587 Eur, z toho:

a) podprogram 077 11	10 780 021 Eur	(90,775 %)
b) prvok 077 12 01	371 613 Eur	(3,129 %)
c) prvok 077 12 02	2 864 Eur	(0,024 %)
d) prvok 077 12 05	1 069 Eur	(0,009 %)
e) prvok 077 15 03	705 222 Eur	(5,938 %)
f) podprogram 06K 11	14 798 Eur	(0,125 %)

Oproti roku 2012 došlo v čerpaní mzdových nákladov k poklesu o 68 tis. Eur (-0,57 %). V priebehu roka neprichádzalo k neodôvodnenému zvyšovaniu nenárokových zložiek mzdov zamestnancov univerzity. Osobné príplatky boli v priebehu sledovaného obdobia prehodnotené, resp. novopriznané k 1.2.2013, k 1.3.2013, k 1.6.2013 a k 1.10.2013 (predstavujú 11,29 % z funkčných plátov). Priemerný plat na jedného zamestnanca klesol o 7,72 Eur a predstavuje 834,91 Eur. Celkový počet zamestnancov univerzity je 1 183,8 a v porovnaní s rokom 2012 vzrástol o 4,1. V jednotlivých kategóriách nastal nasledovný pohyb:

- VŠ učitelia: nárast o 8,6
- Nepedagogickí zamestnanci: pokles o 4,5.

Základné údaje podľa jednotlivých podprogramov sú nasledovné:

- 077 11 Poskytovanie vysokoškolského vzdelávania a zabezpečenie prevádzky vysokých škôl – počet zamestnancov: 1 019,1 priemerný plat: 881,52 Eur; prepočítaný počet vysokoškolských učiteľov: 625, priemerný plat: 1 029,38 Eur.

Priemerný plat podľa jednotlivých kategórií VŠ učiteľov je:

- profesori: 1 619,68 Eur
- docenti: 1 139,08 Eur
- odborní asistenti: 912,12 Eur
- asistenti, lektori: 596,29 Eur

- prvok 077 12 01 Prevádzka a rozvoj infraštruktúry pre výskum a vývoj – počet zamestnancov: 40, priemerný plat: 782,39 Eur

<sup>10/</sup> Podiel miezd a poistného z celkových bežných výdavkov EU v Bratislave dosiahol za roky 2008 až 2012 priemerne 72,24 %. Na základe súhlasu Akademického senátu EU v Bratislave bol v roku 2013 na ťarchu kategórie 630- Tovary a služby použitý objem finančných prostriedkov na dofinancovanie miezd vo výške 1 313 747 Eur. Na rozhodnutie dofinancovania mzdových prostriedkov nadväzuje dofinancovanie poistného na ťarchu kategórie 630-Tovary a služby vo výške 362 439 Eur. V súvislosti s úspornými „opatreniami rektora k hospodáreniu“ tento presun nebol využitý v plnej výške.

- c) prvok 077 12 02 Úlohy základného výskumu na VŠ iniciované riešiteľmi (grantová agentúra VEGA) – vyplatené mzdy predstavujú 2 864 Eur
- d) prvok 077 12 05 Úlohy výskumu a vývoja na VŠ pre rozvoj školstva (grantová agentúra KEGA) – vyplatené mzdy predstavujú 1 069 Eur
- e) 06K 11 Úlohy výskumu a vývoja podporované Agentúrou na podporu výskumu a vývoja – vyplatené mzdy činia 14 798 Eur
- f) prvok 077 15 03 Podpora stravovania, ubytovania, športových a kultúrnych aktivít... počet zamestnancov: 124,7, priemerný plat: 470,84 Eur.

Rozdiel medzi údajom vykazovaným v T6 riadok 18, stĺpec H a údajom v T5 riadok 56 (stĺpec C+D) vo výške 20 785,37 Eur predstavuje rezervu na nevyčerpanú dovolenku EU v Bratislave, ktorá vznikla rozdielom medzi rezervou vytvorenou v roku 2012 a rokom 2013.

V nasledujúcom prehľade sú uvedené náklady na mzdy podľa zdrojov financovania.

**Tabuľka číslo E Náklady na mzdy podľa zdrojov financovania** <sup>1)</sup> (tis. Eur)

Zdroje financovania	rok 2008	podiel v %	rok 2009	podiel v %	rok 2010	podiel v %	rok 2011	podiel v %	rok 2012	podiel v %	rok 2013	podiel v %	nárast, pokles oproti roku 2012
Dotácia z MŠVV a Š SR	10 377	94,17	11 166	94,55	11 959	94,63	11 890	94,40	11 929	93,94	11861	92,42	-68
ESF	14	0,13	0	0,0	0	0,0	0	0,0	0	0,0	79	0,62	+79
Iné nedotačné zdroje	629	5,70	644	5,45	679	5,37	705	5,60	770	6,06	893	6,96	+123
EU v Bratislave spolu	11 020	100,00	11 810	100,00	12 638	100,00	12 595	100,00	12 699	100,00	12833	100,00	+134

1) okrem dohôd o prácach vykonávaných mimo pracovného pomeru. Prostredníctvom dohôd o prácach vykonávaných mimo pracovného pomeru bolo zamestnancom univerzity vyplatených 414 811,92 Eur.

Analytické údaje za vybrané oblasti hlavnej činnosti EU v Bratislave sú uvedené v jednotlivých tabuľkách výročnej správy o hospodárení:

- tabuľka číslo 7 „Náklady EU v Bratislave na štipendiá interných doktorandov v roku 2013“. Uvedená tabuľka poskytuje prehľad o počte interných doktorandov, o nákladoch EU v Bratislave na štipendiá doktorandov a ich krytí z poskytnutých dotácií MŠVVaŠ SR. Účelová dotácia v rámci dotačnej zmluvy predstavuje čiastku **604 260 Eur**. Z MŠVVaŠ SR bola poskytnutá neúčelová dotácia EU v Bratislave vo výške 135 702 Eur. Nevyčerpaná účelová dotácia za rok 2012 bola vo výške 210 933,58 Eur. Z nedotačných zdrojov EU v Bratislave boli dofinancované štipendiá interných doktorandov (za rok 2013 - 10 doktorandov) spolu vo výške 68 810 Eur. Celkové náklady na štipendiá interných doktorandov dosiahli čiastku 1 155 548,45 Eur, z toho interným doktorandom pred dizertačnou skúškou bolo vyplatených 556 590 Eur a interným doktorandom po dizertačnej skúške 594 048,45 Eur. Zostatok účelovej dotácie štipendií k 31. 12. 2013 bol 167 950,13 Eur. Priemerný mesačný náklad na 1 interného doktoranda (z dotácie MŠVVaŠ SR) je 565,70 Eur (medziročný nárast 1,03 %).
- tabuľka číslo 8 „Údaje o systéme sociálnej podpory – časť sociálne štipendiá (§ 96 zákona) za roky 2012 a 2013“. Táto tabuľka poskytuje informácie o príjmoch a výdavkoch na sociálne štipendiá a o počte študentov pobierajúcich sociálne štipendiá v jednotlivých

rokoch. Nárokové a vyplatené štipendiá študentov v roku 2013 predstavovali čiastku 1 244 490 Eur (medziročný pokles 133 145 Eur). Nepoužitý zostatok štipendií z roku 2013 bude použitý v roku 2014 a predstavuje čiastku 123 523,71 Eur. Počet študentov poberajúcich sociálne štipendium podľa stavu k 31. 12. 2013 je 853. Tento počet sa v porovnaní s predchádzajúcim rokom znížil o 86 študentov.

- tabuľka číslo 20 „Motivačné štipendiá v rokoch 2012 a 2013 (v zmysle § 96a zákona)“. Príjem z dotácie na motivačné štipendiá EU v Bratislave pridelený z kapitoly MŠVVaŠ SR na rok 2013 bol 442 575 Eur. Zostatok dotácie z roku 2012 bol vo výške 36 300 Eur. Výdavky na motivačné štipendiá v roku 2013 dosiahli sumu 478 275 Eur (vyplatené 1 072 študentom univerzity). Priemerná výška štipendia na 1 študenta bola 446,15 Eur. Zostatok dotácie je vo výške 600 Eur.
- tabuľka číslo 19 „Štipendiá z vlastných zdrojov podľa § 97 zákona v rokoch 2012 a 2013“. V roku 2013 boli vyplatené štipendiá zo štipendijného fondu Ekonomickej univerzity vo výške 128 840 Eur 452 študentom.
- tabuľka číslo 9 „Údaje o systéme sociálnej podpory – časť výnosy a náklady študentských domovov (bez zmluvných zariadení) za roky 2012 a 2013“. Tabuľka poskytuje informácie o výnosoch a nákladoch študentských domovov, o ich lôžkovej kapacite a o počte ubytovaných študentov. Celkové **výnosy** študentských domovov v roku 2013 dosiahli čiastku 2 943 219,70 Eur. Ich štruktúra je nasledovná:
  - dotačné zdroje: 41,96 % (spolu 1 234 900 Eur); medziročný pokles dotácie zo štátneho rozpočtu predstavuje v absolútnom vyjadrení 52 035 Eur;
  - poplatky od ubytovaných študentov: 54,65 % (spolu 1 608 511 Eur);
  - ostatné výnosy: 3,39 % (99 808 Eur).

**Náklady** študentských domovov predstavovali v roku 2013 čiastku 2 507 367 Eur. Rozdiel výnosov a nákladov v hodnotenom období dosiahol sumu 435 853,10 Eur. V hodnotenom období univerzita zrealizovala viaceré aktivity, ktoré prispeli k zlepšeniu kvality ubytovania.

### **Študentský domov Ekonóm**

V Študentskom domove boli zrealizované viaceré opravy (oprava kachličkového obkladu v kúpeľniach, oprava balkónových drevených obkladov, nové maliarske nátery v kuchynkách, oprava vstupnej dlažby do ŠD) a bežné prevádzkové opravy interiérového zariadenia a poškodených dvier a zámkov. Ďalej boli zakúpené nové matrace na izby študentov, elektrické dvojplatničky do spoločných kuchyniek.

### **Študentský domov Vlčie hrdlo**

Rekonštrukcia všetkých študovní káblovým pripojením internetu a elektroinštalácie pre potreby štúdia ubytovaných v ŠD, zakúpenie nových stolov do študovní a elektrických dvojplatničiek do spoločných kuchyniek. Bolo vykonané zateplenie izby na severnej strane ŠD, nové maliarske nátery v kuchynkách, študovniach a izbách, oprava kachličkového obkladu a maliarskeho náteru v sociálnych zariadeniach a rovnako boli zrealizované ďalšie bežné prevádzkové opravy interiérového zariadenia a poškodených dvier a zámkov.

### **Študentský domov Dolnozemska**

Zrealizovaná bola oprava schodišťa na obidvoch stranách vstupu do ŠD, maľovanie ubytovacích a spoločných priestorov.

### **Študentský domov Starohájska 4 Starohájska 8**

V rámci zvýšenia komfortu ubytovaných bola aj v týchto študentských domovoch zrealizovaná rekonštrukcia študovní, kde bolo zavedené pevné pripojenie na internet a komplexná výmena ich interiérového vybavenia. Okrem uvedeného boli vymaľované niektoré ubytovacie a spoločné priestory. Do spoločných kuchyniek boli zakúpené nové variče.

### **Študentský domov Horský park**

V Študentskom domove Hroboňova boli vykonané viaceré opravy (prípojka z verejnej kanalizácie, oprava spadnutého stropu na izbách a chodbe - V. poschodie), maľovanie izieb a chodby -V. poschodie. Úprava trávnikov v rámci areálu študentského domova, nové vybavenie študovne na prízemí, zavedenie internetu do študovne -48 nových pripojení. V Študentskom domove Prokopa Veľkého 41 bola zrealizovaná rekonštrukcia zatečených buniek v bloku E, oprava vyvíjača pary v pracovni, oprava strešného zvodu, oprava sociálnych zariadení blok A, maľovanie a oprava izieb blok A, vypílenie chorých stromov, oprava a odstránenie grafitov z bloku G, maľovanie chodieb blok G a oprava výt'ahu.

- tabuľka číslo 10 „Údaje o systéme sociálnej podpory – časť výnosy a náklady študentských jedální za roky 2012 a 2013“. Náklady na činnosť študentských jedální súvisiacich so stravovaním študentov za kalendárny rok 2013 (riadok 9 tabuľky) predstavovali čiastku 317 530 Eur, z toho náklady na jedlá vydané študentom (riadok 10 tabuľky) boli vo výške 45 393 Eur, t.j. 14,29 %. Priemerné náklady na jedlo študenta vo vlastných stravovacích zariadeniach bolo 2,95 Eur. Zostatok dotácie k 31. 12. 2013 predstavuje sumu 56 490 Eur.  
Výnosy študentských jedální za rok 2013 sú vo výške 278 018 Eur. Štruktúra výnosov je nasledovná:
  - výnosy z dotácií na stravovanie študentov: 42,86 % (119 168 Eur),
  - tržby jedální v kalendárnom roku za stravné lístky a služby: 57,14 % (158 850 Eur).Rozdiel výnosov a nákladov študentských jedální súvisiacich so stravovaním študentov predstavuje – 39 512 Eur.
- v tabuľkách číslo 11 a 12 je charakterizovaný stav v oblasti obstarania a technického zhodnotenia dlhodobého majetku EU v Bratislave. Tabuľka číslo 11 obsahuje prehľad zdrojov a tabuľka číslo 12 zachytáva výdavky na obstaranie a technické zhodnotenie dlhodobého majetku. Podiel dotačných (vrátane štrukturálnych fondov z EÚ) a nedotačných zdrojov použitých na obstaranie a technické zhodnotenie dlhodobého majetku v roku 2013 je 62,67 % : 37,33 %. Z mimodotačných zdrojov prostredníctvom fondu reprodukcie bol obstaraný dlhodobý hmotný a nehmotný majetok v celkovej výške 2 457 754,97 Eur.<sup>11/</sup> Na obstaranie a technické zhodnotenie dlhodobého majetku EU v Bratislave bolo v roku 2013 celkovo vynaložených 5 519 804,63 Eur, z toho na realizáciu stavieb a ich technické zhodnotenie 345 453,20 Eur (6,25 %). Zo štrukturálnych fondov EÚ bolo vynaložených 2 626 995,52 Eur; v tom za nákup softvéru vo výške 1 674 754,99 Eur a za nákup strojov a zariadení 912 345,24 Eur.

<sup>11/</sup> § 17 ods. 3 zákona o VŠ znie : „Rozsah obstarávania hmotného a nehmotného majetku verejnej vysokej školy vrátane jeho technického zhodnotenia je určený výškou prostriedkov vo fonde reprodukcie, výškou prostriedkov získaných z prijatých úverov a objemom kapitálových prostriedkov zo štátneho rozpočtu poskytnutých vo forme dotácie...“.

EU v Bratislave v roku 2013 zabezpečovala 7 stavieb v rôznom štádiu výstavby:

Rozostavané stavby:

1. Centrum vedy, výskumu a medzinárodnej spolupráce Dolnozemska cesta číslo 1 (stavba číslo 24902). EU v Bratislave v roku 2013 neboli pridelené finančné prostriedky na realizáciu tejto stavby.
2. Rekonštrukcia ŠD Horský park, blok C, IV. etapa (stavba číslo 29003).

Dokončené stavby:

1. Rekonštrukcia transformačnej stanice NN prípojky v objekte ŠDaJ Horský park Bratislava (stavba číslo 27850)
2. Rekonštrukcia sociálnych zariadení v objektoch V1 a V2, Dolnozemska 1, Bratislava (stavba číslo 26856)
3. Rekonštrukcia vybraných učební v objekte V2 na Dolnozemskej ceste 1, Bratislava (stavba číslo 27851)
4. Stavebné úpravy vybraných hygienických zariadení v objektoch EU, Dolnozemska cesta, Bratislava (stavba číslo 30048)
5. Rekonštrukcia stúpačiek v objektoch EU na Dolnozemskej ceste v Bratislave (stavba číslo 30049).

V súlade s investičnými zámermi univerzity zameranými na zlepšenie existujúcej infraštruktúry boli zrealizované viaceré aktivity financované zo štrukturálnych fondov Európskej únie a dofinancované z nedotačných zdrojov EU v Bratislave.

1. Virt – modernizácia vzdelávacieho zariadenia EU v Bratislave
2. Nové technológie pre energeticky environmentálne a ekonomicky efektívne zhodnocovanie biomasy. Spoluriešiteľom univerzity na tomto projekte je Technická univerzita v Košiciach.

## **4. VÝVOJ FONDŮV**

EU v Bratislave v súlade s § 16 a) zákona o VŠ tvorila nasledovné fondy:

- rezervný fond,
- fond reprodukcie,
- štipendijný fond,
- ostatné fondy (tabuľka číslo 13, stĺpec G - darovací účet).

Súhrnné informácie o stave a vývoji jednotlivých finančných fondov EU v Bratislave uvádza tabuľka číslo 13 „Stav a vývoj finančných fondov EU v Bratislave v rokoch 2012 a 2013“.

### **Rezervný fond**

V priebehu roka 2013 sa fond tvoril v zmysle zákona o VŠ z hospodárskeho výsledku vo výške 154 876,78 Eur. V roku 2013 sa z rezervného fondu vyčerpalo 154 876,78 Eur. Tieto finančné prostriedky boli použité na krytie straty z minulých rokov.

### **Fond reprodukcie**

Stav fondu k 1. 1. 2013 bol vo výške 5 036 603,11 Eur. Fond reprodukcie bol v roku 2013 vytvorený vo výške 626 919,73 Eur z odpisov hmotného a nehmotného majetku. Čerpanie fondu predstavuje spolu 418 957,69 Eur. Stav fondu reprodukcie k 31. 12. 2013 bol vo výške

5 244 565,15 Eur. Krytie fondu finančnými prostriedkami na osobitnom bankovom účte k 31. 12. 2013 dosiahlo sumu 1 792,21 Eur.

### **Štipendijný fond**

Stav fondu k 1. 1. 2013 bol vo výške 404 810,89 Eur. Ide o zostatok účelovej dotácie poskytnutej ministerstvom školstva na sociálne a motivačné štipendiá v roku 2012 vo výške 160 823,71 Eur a z výnosov zo školného podľa § 92 ods. 5 a 6 zákona o VŠ vo výške 244 987,18 Eur. Štipendijný fond v roku 2013 bol vytvorený z účelovej dotácie MŠVVaŠ SR v celkovej výške 1 382 824,00 Eur a z výnosov zo školného podľa § 92 ods. 5 a 6 zákona o VŠ vo výške 26 602,60 Eur (tabuľka číslo 4 výročnej správy). Čerpanie fondu v roku 2013 bolo vo výške 1 851 605,00 Eur, teda zostatok na fonde k 31. 12. 2013 je vo výške 262 632,49 Eur.

### **Ostatné fondy**

Ide o tvorbu fondu z darov v celkovej výške 231 153,31 Eur. Počiatočný stav k 1. 1. 2013 bol 207 121,80 Eur. Použitie týchto prostriedkov vo výške 242 868,11 Eur bolo v súlade s účelom uvedeným v príslušných darovacích zmluvách. Stav fondu k 31.12.2013 bol 195 407,00 Eur.

## **5. REKAPITULÁCIA ZÚČTOVANIA SO ŠTÁTNYM ROZPOČTOM**

Dotácie zo štátneho rozpočtu prostredníctvom kapitoly MŠVVaŠ SR boli v hodnotenom období hlavným zdrojom financovania EU v Bratislave. V súlade s § 89 zákona o VŠ boli univerzite na základe dotačnej zmluvy prostredníctvom programov poskytnuté tieto dotácie:

- dotácia na uskutočňovanie akreditovaných študijných programov,
- dotácia na výskumnú, vývojovú alebo umeleckú činnosť,
- dotácia na rozvoj vysokého školstva,
- dotácia na sociálnu podporu študentov.

Na základe „Zmluvy o poskytnutí dotácie zo štátneho rozpočtu prostredníctvom rozpočtu MŠVVaŠ SR na rok 2013“ zo dňa 8. 1. 2013 (číslo 0947/2012) bola EU v Bratislave poskytnutá dotácia v celkovom objeme 20 702 855 Eur v nasledovnej štruktúre:

- bežné výdavky 20 702 855 Eur
- kapitálové výdavky 0 Eur.

Základná dotačná zmluva bola upravená 9 dodatkami. Celkový upravený ročný objem dotácie poskytnutej EU v Bratislave k 31. 12. 2013 predstavoval čiastku 21 993 532 Eur, z toho:

- bežné výdavky 21 361 814 Eur
- kapitálové výdavky 631 718 Eur.

Zúčtovanie dotácií bolo predložené MŠVVaŠ SR v súlade s postupom pri zúčtovaní finančných vzťahov so štátnym rozpočtom. Podľa § 8 a § 19 zákona číslo 523/2004 Z. z. o rozpočtových pravidlách verejnej správy a o zmene a doplnení niektorých zákonov, zákona o VŠ a v súlade s podmienkami dotačnej zmluvy uzatvorenej medzi ministrom školstva, vedy, výskumu a športu SR a rektorom EU v Bratislave, môže zostatok dotácií univerzita použiť v nasledujúcich kalendárnych rokoch, ak dodržala podmienky uvedené v dotačnej zmluve.

Stav na zostatkových dotačných účtoch EU v Bratislave k 31. 12. 2013 predstavoval podľa výpisov z dotačných účtov zostatkových v IS ŠP čiastku 2 774 587,76 Eur, z toho:

- EU v Bratislave 2 715 054,01 Eur,
- PHF Košice – VOJ 59 533,75 Eur.

Prijaté refundácie a dobropisy v priebehu roku 2013 na dotačných zostatkových účtoch EU v Bratislave boli vo výške 13 737,38 Eur.

Štruktúra celkového zostatku vo výške 2 774 587,76 Eur podľa ekonomickej a programovej štruktúry rozpočtu je nasledovná:

**BEŽNÉ VÝDAVKY 2 137 484,26 Eur**

v tom:

1. podprogram 077 11 Poskytovanie vysokoškolského vzdelávania a zabezpečenie prevádzky VŠ 1 063 779,78 Eur  
zostatok dotácie bude použitý v zmysle dotačnej zmluvy;
2. prvok 077 12 01 Prevádzka a rozvoj infraštruktúry pre výskum a vývoj 539 865,96 Eur  
(539 702,76 Eur - rok 2013; 163,20 Eur - rok 2012)
3. prvok 077 12 02 Úlohy základného výskumu na vysokých školách iniciované riešiteľmi - VEGA projekty (152 953,48 Eur – rok 2013; 19 940,81 Eur – rok 2012) 172 894,29 Eur  
zostatok dotácie bude použitý na riešenie projektov VEGA;
4. prvok 077 13 Rozvoj vysokého školstva 55 460,00 Eur  
zostatok bude použitý v roku 2014;
5. prvok 077 12 05 Úlohy výskumu a vývoja na VŠ pre rozvoj školstva - KEGA projekty (19 856,53 Eur – rok 2013; 999,74 Eur – rok 2012) 20 865,27 Eur  
zostatok dotácie bude použitý na pokračujúce úlohy;
6. prvok 077 15 01 Sociálne štipendiá 119 282,71 Eur  
zostatok bude použitý v roku 2014;
7. prvok 077 15 02 Motivačné štipendiá 600,00 Eur  
zostatok bude vyplatený v roku 2014;
8. prvok 077 15 03 Podpora stravovania, ubytovania, športových a kultúrnych aktivít študentov a pastoračných centier (ŠJ – 67 022,83 Eur; ŠD – 96 670,88 Eur) 163 693,71 Eur  
zostatok bude použitý na príspevok na stravovanie študentov a na náklady ŠD súvisiace s rokom 2013;
9. podprogram 06K 11 Úlohy výskumu a vývoja podporované APVV 1 042,54 Eur

**KAPITÁLOVÉ VÝDAVKY 637 103,50 Eur**

v tom:

1. podprogram 077 11 Poskytovanie vysokoškolského vzdelávania a zabezpečenie prevádzky VŠ (stavba číslo 29003) 600 000,00 Eur
2. prvok 077 12 02 Úlohy základného výskumu na vysokých školách iniciované riešiteľmi (VEGA) 37 103,50 Eur  
(23 332,75 Eur – rok 2013; 13 770,75 Eur – rok 2012)

## 6. ZÁVER

### Vyhodnotenie prijatých opatrení vo „Výročnej správe o hospodárení EU v Bratislave za rok 2012“

1. *Dodržiavať „Opatrenia rektora k hospodáreniu Ekonomickej univerzity v Bratislave do konca roka 2013“ vydané s cieľom zabezpečiť zníženie nákladov a zvýšenie príjmovej stránky rozpočtu univerzity (dotačných a nedotačných zdrojov).*

Dodržiavanie týchto opatrení, ich pravidelná kontrola exekutívnymi a samosprávnymi orgánmi univerzity a ďalší rozvoj aktivít zameraných na získanie nedotačných zdrojov prispeli k tomu, že EU v Bratislave dosiahla v roku 2013 celkový kladný výsledok hospodárenia.

### Návrh opatrení pre rok 2014

1. Dodržiavať „Opatrenia rektora k hospodáreniu Ekonomickej univerzity v Bratislave do konca roka 2014“ vydané s cieľom zabezpečiť zníženie nákladov a zvýšenie príjmovej stránky rozpočtu univerzity (dotačných a nedotačných zdrojov).

Za splnenie uvedených opatrení sú zodpovední príslušní vedúci zamestnanci v súlade s organizačnou štruktúrou EU v Bratislave. Priebežná kontrola plnenia týchto úloh sa uskutoční k 30. 9. 2014.

Bratislava 22. 05. 2014

Dr. h. c. prof. Ing. Rudolf Sivák, PhD.  
rektor

Ing. Mária Dziurová  
kvestorka

# TABUĽKOVÁ ČASŤ

- **Súvaha**
- **Výkaz ziskov a strát – sumár za EU v Bratislave spolu**
- **Výkaz ziskov a strát – škola bez oblasti sociálnej podpory študentov**
- **Výkaz ziskov a strát – sociálna oblasť**
- **Poznámky**
  
- **Tabuľka číslo 1 Príjmy z dotácií EU v Bratislave zo štátneho rozpočtu z kapitoly MŠVVaŠ SR poskytnuté na základe Zmluvy o poskytnutí dotácie zo štátneho rozpočtu prostredníctvom rozpočtu Ministerstva školstva, vedy, výskumu a športu Slovenskej republiky na rok 2013 na programe 077**
- **Tabuľka číslo 2 Príjmy EU v Bratislave v roku 2013 majúce charakter dotácie okrem príjmov z dotácií z kapitoly MŠVVaŠ SR a okrem EÚ (štrukturálnych fondov)**
- **Tabuľka číslo 3 Výnosy EU v Bratislave v rokoch 2012 a 2013**
- **Tabuľka číslo 4 Výnosy EU v Bratislave zo školného a z poplatkov spojených so štúdiom v rokoch 2012 a 2013**
- **Tabuľka číslo 5 Náklady EU v Bratislave v rokoch 2012 a 2013**
- **Tabuľka číslo 6 Zamestnanci a náklady na mzdy EU v Bratislave v roku 2013**
- **Tabuľka číslo 7 Náklady EU v Bratislave na štipendiá interných doktorandov v roku 2013**
- **Tabuľka číslo 8 Údaje o systéme sociálnej podpory – časť sociálne štipendiá (§ 96 zákona) za roky 2012 a 2013**
- **Tabuľka číslo 9 Údaje o systéme sociálnej podpory – časť výnosy a náklady študentských domovov za roky 2012 a 2013 (bez zmluvných zariadení)**
- **Tabuľka číslo 10 Údaje o systéme sociálnej podpory – časť výnosy a náklady študentských jedální za roky 2012 a 2013**
- **Tabuľka číslo 11 Zdroje EU v Bratislave na obstaranie a technické zhodnotenie dlhodobého majetku v rokoch 2012 a 2013**
- **Tabuľka číslo 12 Výdavky EU v Bratislave na obstaranie a technické zhodnotenie dlhodobého majetku v roku 2013**

- **Tabuľka číslo 13 Stav a vývoj finančných fondov EU v Bratislave v rokoch 2012 a 2013**
- **Tabuľka číslo 14 Zúčtovanie bežných dotácií poskytnutých EU v Bratislave z kapitoly MŠVVaŠ SR - za rok 2013 sa nevyplňuje**
- **Tabuľka číslo 15 Zúčtovanie kapitálových dotácií poskytnutých EU v Bratislave z kapitoly MŠVVaŠ SR – za rok 2013 sa nevyplňuje**
- **Tabuľka číslo 16 Štruktúra a stav finančných prostriedkov na bankových účtoch EU v Bratislave k 31. decembru 2013 (v Eur)**
- **Tabuľka číslo 17 Príjmy EU v Bratislave z prostriedkov EÚ (štrukturálnych fondov) a z prostriedkov na ich spolufinancovanie zo štátneho rozpočtu z kapitoly MŠVVaŠ SR a z iných kapitol štátneho rozpočtu v roku 2013**
- **Tabuľka číslo 18 Príjmy z dotácií EU v Bratislave zo štátneho rozpočtu z kapitoly MŠVVaŠ SR poskytnuté mimo programu 077 a mimo prímov z prostriedkov EÚ (štrukturálnych fondov) v roku 2013**
- **Tabuľka číslo 19 Štipendiá z vlastných zdrojov podľa § 97 zákona v rokoch 2012 a 2013**
- **Tabuľka číslo 20 Motivačné štipendiá v rokoch 2012 a 2013 (v zmysle § 96a zákona)**
- **Tabuľka číslo 21 Štruktúra účtu 384 – výnosy budúcich období v rokoch 2012 a 2013**
- **Tabuľka číslo 22 Výnosy EU v Bratislave v roku 2013 v oblasti sociálnej podpory študentov**
- **Tabuľka číslo 23 Náklady EU v Bratislave v roku 2013 v oblasti sociálnej podpory študentov**
- **Tabuľka číslo 24a Súvaha k 31. 12. 2013 – Strana aktív 1. časť**
- **Tabuľka číslo 24b Súvaha k 31. 12. 2013 – Strana aktív 2. časť**
- **Tabuľka číslo 25 Súvaha k 31. 12. 2013 – Strana pasív**

# ÚČTOVNÁ ZÁVIERKA

neziskovej účtovnej jednotky  
v sústave podvojného účtovníctva



zostavená k 3 1 . 1 2 . 2 0 1 3

Číselné údaje sa zarovnávajú vpravo, ostatné údaje sa píše zľava. Nevyplnené riadky sa ponechávajú prázdne.

Údaje sa vyplňajú paličkovým písmom (podľa tohto vzoru), písacím strojom alebo tlačiarňou, a to čiernou alebo tmavomodrou farbou.

Á Ä B Č D É F G H Í J K L M N O P Q R Š T Ú V X Ý Ž 0 1 2 3 4 5 6 7 8 9

Daňové identifikačné číslo 2 0 2 0 8 7 9 2 4 5	Účtovná závierka <input checked="" type="checkbox"/> riadna <input checked="" type="checkbox"/> zostavená <input type="checkbox"/> mimoriadna <input checked="" type="checkbox"/> schválená (vyznačí sa x)	Mesiac Rok od 0 1 2 0 1 3 do 1 2 2 0 1 3
IČO 0 0 3 9 9 9 5 7		Bezprostredne predchádzajúce obdobie od 0 1 2 0 1 2 do 1 2 2 0 1 2
SID . . . . .	SK NACE . . . . .	

Priložené súčasti účtovnej závierky

Súvaha (Úč NUJ 1-01)

Poznámky (Úč NUJ 3-01)

Výkaz ziskov a strát (Úč NUJ 2-01)




(vyznačí sa x)

Obchodné meno alebo názov účtovnej jednotky

E k o n o m i c k á u n i v e r z i t a v B r a t i s l a v e

Sídlo účtovnej jednotky

Ulica D o l n o z e m s k á c e s t a	Číslo 1
PSC 8 5 2 3 5	Obec B r a t i s l a v a
Číslo telefónu 0 2 / 6 7 2 9 5 1 8 7	Číslo faxu 0 /
E-mailová adresa	

Zostavená dňa: 2 8 . 0 3 . 2 0 1 4	Podpisový záznam osoby zodpovednej za vedenie účtovníctva: 	Podpisový záznam osoby zodpovednej za zostavenie účtovnej závierky: 	Podpisový záznam štatutárneho orgánu alebo člena štatutárneho orgánu účtovnej jednotky: 
Schválená dňa: 2 8 . 0 3 . 2 0 1 4			

Záznamy daňového úradu

--	--

Miesto pre evidenčné číslo

Odtlačok prezentačnej pečiatky daňového úradu

**SÚVAHA**

k 31.12.2013

(v eurách zaokrúhlene na dve desatinné miesta)

Za bežné účtovné obdobie od	Mesiac	Rok	do	Mesiac	Rok
	0 1	2 0 1 3		1 2	2 0 1 3
Za bezprostredne predchádzajúce účtovné obdobie od	Mesiac	Rok	do	Mesiac	Rok
	0 1	2 0 1 2		1 2	2 0 1 2

Daňové identifikačné číslo

Účtovná závierka:

- riadna  
 mimoriadna  
 priebežná

IČO

SID

Kód SK NACE

Názov účtovnej jednotky

Sídlo účtovnej jednotky

Ulica a číslo

PSČ

Názov obce

Smerové číslo telefónu

Číslo telefónu

Číslo faxu

e-mailová adresa

Zostavená dňa:

Podpisový záznam  
osoby zodpovednej  
za vedenie  
účtovníctva:Podpisový záznam  
osoby zodpovednej  
za zostavenie  
účtovnej závierky:Podpisový záznam  
štatutárneho orgánu  
alebo člena štatutárneho  
orgánu účtovnej jednotky:

Označenie	STRANA AKTÍV	Číslo riadku	Bežné účtovné obdobie			Bezprostredne predchádzajúce účtovné obdobie
			Brutto	Korekcia	Netto	Netto
a	b	c	1	2	3	4
A.	NEOBEŽNÝ MAJETOK SPOLU r. 002 + r. 009 + r. 021	001	76 106 149,72	22 018 596,11	54 087 553,61	52 480 727,18
1.	Dlhodobý nehmotný majetok r. 003 až r. 008	002	2 934 313,93	737 649,19	2 196 664,74	498 973,67
	Nehmotné výsledky z vývojovej a obdobnej činnosti 012 - (072 + 091AÚ)	003	0,00	0,00	0,00	0,00
	Softvér 013 - (073 + 091AÚ)	004	2 934 313,93	737 649,19	2 196 664,74	498 973,67
	Oceniteľné práva 014 - (074 + 091AÚ)	005	0,00	0,00	0,00	0,00
	Ostatný dlhodobý nehmotný majetok (018+ 019) - (078 + 079 + 091 AÚ)	006	0,00	0,00	0,00	0,00
	Obstaranie dlhodobého nehmotného majetku (041 - 093)	007	0,00	0,00	0,00	0,00
	Poskytnuté preddavky na dlhodobý nehmotný majetok (051 - 095AÚ)	008	0,00	0,00	0,00	0,00
2.	Dlhodobý hmotný majetok r. 010 až r. 020	009	73 171 835,79	21 280 946,92	51 890 888,87	51 981 753,51
	Pozemky (031)	010	4 827 937,65	0,00	4 827 937,65	4 827 937,65
	Umelecké diela a zbierky (032)	011	2 500,00	0,00	2 500,00	2 500,00
	Stavby 021 - (081 - 092AÚ)	012	55 762 116,63	13 625 226,05	42 136 890,58	42 279 114,64
	Samostatné hnutelné veci a súbory hnutelných vecí 022 - (082 + 092AÚ)	013	10 958 146,13	7 082 539,86	3 875 606,27	3 684 477,16
	Dopravné prostriedky 023 - (083 + 092AÚ)	014	266 549,14	240 839,93	25 709,21	41 620,65
	Pestovateľské celky trvalých porastov 025 - (085 + 092AÚ)	015	0,00	0,00	0,00	0,00
	Základné stádo a ťažné zvieratá 026 - (086 + 092AÚ)	016	0,00	0,00	0,00	0,00
	Drobný dlhodobý hmotný majetok 028 - (088 + 092AÚ)	017	1 176 964,38	332 341,08	844 623,30	848 355,54
	Ostatný dlhodobý hmotný majetok 029 - (089 + 092AÚ)	018	0,00	0,00	0,00	0,00
	Obstaranie dlhodobého hmotného majetku (042 - 094)	019	177 621,86	0,00	177 621,86	297 747,87
	Poskytnuté preddavky na dlhodobý hmotný majetok (052 - 095AÚ)	020	0,00	0,00	0,00	0,00
3.	Dlhodobý finančný majetok r. 022 až r. 028	021	0,00	0,00	0,00	0,00
	Podielové cenné papiere a podiely v obchodných spoločnostiach v ovládanej osobe (061- 096 AÚ)	022	0,00	0,00	0,00	0,00
	Podielové cenné papiere a podiely v obchodných spoločnostiach s podstatným vplyvom (062 - 096 AÚ)	023	0,00	0,00	0,00	0,00
	Dlhové cenné papiere držané do splatnosti (065 - 096 AÚ)	024	0,00	0,00	0,00	0,00
	Pôžičky podnikom v skupine a ostatné pôžičky (066 + 067) - 096 AÚ	025	0,00	0,00	0,00	0,00
	Ostatný dlhodobý finančný majetok (069 - 096 AÚ)	026	0,00	0,00	0,00	0,00
	Obstaranie dlhodobého finančného majetku (043 - 096 AÚ)	027	0,00	0,00	0,00	0,00
	Poskytnuté preddavky na dlhodobý finančný majetok (053 - 096 AÚ)	028	0,00	0,00	0,00	0,00
B.	OBEŽNÝ MAJETOK SPOLU r. 030+ r. 037+ r. 042 + r. 051	029	13 599 499,90	138 990,76	13 460 509,14	19 198 861,11
1.	Zásoby r. 031 až r. 036	030	309 887,31	0,00	309 887,31	273 181,43
	Materiál (112 + 119) - 191	031	34 425,10	0,00	34 425,10	38 943,50
	Nedokončená výroba a polotovary vlastnej výroby (121+122) - (192+193)	032	0,00	0,00	0,00	0,00
	Výrobky (123 - 194)	033	265 342,53	0,00	265 342,53	231 569,90
	Zvieratá (124 - 195)	034	0,00	0,00	0,00	0,00
	Tovar (132 + 139) - 196	035	10 119,68	0,00	10 119,68	2 668,03
	Poskytnuté prevádzkové preddavky na zásoby (314 AÚ - 391 AÚ)	036	0,00	0,00	0,00	0,00
2.	Dlhodobé pohľadávky r. 038 až r. 041	037	167 726,24	138 990,76	28 735,48	34 473,01
	Pohľadávky z obchodného styku (311 AÚ až 314 AÚ) - 391 AÚ	038	167 726,24	138 990,76	28 735,48	34 473,01
	Ostatné pohľadávky (315 AÚ - 391AÚ)	039	0,00	0,00	0,00	0,00
	Pohľadávky voči účastníkovi združení (358AÚ - 391AÚ)	040	0,00	0,00	0,00	0,00
	Iné pohľadávky ( 335 AÚ + 373 AÚ + 375 AÚ + 378AÚ) - 391AÚ	041	0,00	0,00	0,00	0,00
3.	Krátkodobé pohľadávky r. 043 až r. 050	042	8 181 412,63	0,00	8 181 412,63	11 230 043,44
	Pohľadávky z obchodného styku (311AÚ až 314 AÚ) - 391AÚ	043	218 347,18	0,00	218 347,18	101 656,08
	Ostatné pohľadávky (315 AÚ - 391 AÚ)	044	0,00	0,00	0,00	0,00
	Zúčtovanie so Sociálnou poisťovňou a zdravotnými poisťovňami (336)	045	0,00	0,00	0,00	0,00
	Daňové pohľadávky (341 až 345)	046	186 915,99	0,00	186 915,99	14 667,49
	Pohľadávky z dôvodu finančných vzťahov k štátnemu rozpočtu a rozpočtom územnej samosprávy (346+ 348)	047	7 119 917,55	0,00	7 119 917,55	10 231 222,12
	Pohľadávky voči účastníkovi združení (358 AÚ - 391AÚ)	048	0,00	0,00	0,00	0,00

Označenie	STRANA AKTÍV	Číslo riadku	Bežné účtovné obdobie			Bezprostredne predchádzajúce účtovné obdobie
			Brutto	Korekcia	Netto	Netto
a	b	c	1	2	3	4
	Spojovací účet pri združení (396 - 391AÚ)	049	0,00	0,00	0,00	0,00
	Iné pohľadávky (335AÚ + 373AÚ + 375AÚ + 378AÚ) - 391AÚ	050	656 231,91	0,00	656 231,91	882 497,75
4.	Finančné účty r. 052 až r. 056	051	4 940 473,72	0,00	4 940 473,72	7 661 163,23
	Pokladnica (211 + 213)	052	11 186,30	0,00	11 186,30	1 088,30
	Bankové účty (221 AÚ + 261)	053	4 929 287,42	0,00	4 929 287,42	7 660 074,93
	Bankové účty s dobou viazanosti dlhšou ako jeden rok (221 AÚ)	054	0,00	0,00	0,00	0,00
	Krátkodobý finančný majetok (251+ 253 + 255 + 256 + 257) - 291AÚ	055	0,00	0,00	0,00	0,00
	Obstaranie krátkodobého finančného majetku (259 - 291AÚ)	056	0,00	0,00	0,00	0,00
C.	ČASOVÉ ROZLIŠENIE SPOLU r. 058 a r. 059	057	42 121,41	0,00	42 121,41	67 919,33
1.	Náklady budúcich období (381)	058	42 121,41	0,00	42 121,41	67 379,43
	Príjmy budúcich období (385)	059	0,00	0,00	0,00	539,90
	MAJETOK SPOLU r. 001 + r. 029 + r. 057	060	89 747 771,03	22 157 586,87	67 590 184,16	71 747 507,62

Označenie	STRANA PASÍV	Číslo riadku	Bežné účtovné obdobie	Bezprostredne predchádzajúce účtovné obdobie
a	b	c	5	6
A.	<b>VLASTNÉ ZDROJE KRYTIA MAJETKU SPOLU r. 062+ r. 068 + r. 072 + r. 073</b>	061	33 231 819,65	33 338 747,13
1.	<b>Imanie a peňažné fondy r. 063 až r. 067</b>	062	34 207 205,29	34 349 384,44
	Základné imanie (411)	063	28 700 007,65	28 907 970,44
	Peňažné fondy tvorené podľa osobitného predpisu (412)	064	262 632,49	404 810,89
	Fond reprodukcie (413)	065	5 244 565,15	5 036 603,11
	Oceňovacie rozdiely z precenenia majetku a záväzkov (414)	066	0,00	0,00
	Oceňovacie rozdiely z precenenia kapitálových účastí (415)	067	0,00	0,00
2.	<b>Fondy tvorené zo zisku r. 069 až r. 071</b>	068	195 407,00	207 121,80
	Rezervný fond (421)	069	0,00	0,00
	Fondy tvorené zo zisku (423)	070	0,00	0,00
	Ostatné fondy (427)	071	195 407,00	207 121,80
3.	<b>Nevysporiadaný výsledok hospodárenia minulých rokov (+; -; 428)</b>	072	-1 217 759,11	-1 372 635,89
4.	<b>Výsledok hospodárenia za účtovné obdobie r. 060 - (r. 062 + r. 068 + r. 072 + r. 074 + r. 101)</b>	073	46 966,47	154 876,78
B.	<b>CUDZIE ZDROJE SPOLU r. 075 + r. 079 + r. 087 + r. 097 + r. 101</b>	074	3 013 124,37	5 255 253,76
1.	<b>Rezervy r. 076 až r. 078</b>	075	477 336,31	512 063,39
	Rezervy zákonné (451AÚ)	076	0,00	0,00
	Ostatné rezervy (459AÚ)	077	0,00	0,00
	Krátkodobé rezervy (323 + 451AÚ + 459AÚ)	078	477 336,31	512 063,39
2.	<b>Dlhodobé záväzky r. 080 až r. 086</b>	079	45 070,56	29 362,85
	Záväzky zo sociálneho fondu (472)	080	45 070,56	29 362,85
	Vydané dlhopisy (473)	081	0,00	0,00
	Záväzky z nájmu (474 AÚ)	082	0,00	0,00
	Dlhodobé prijaté preddávky (475)	083	0,00	0,00
	Dlhodobé nevyfakturované dodávky (476)	084	0,00	0,00
	Dlhodobé zmenky na úhradu (478)	085	0,00	0,00
	Ostatné dlhodobé záväzky (373 AÚ + 479 AÚ)	086	0,00	0,00
3.	<b>Krátkodobé záväzky r. 088 až r. 096</b>	087	2 490 717,50	4 713 827,52
	Záväzky z obchodného styku (321 až 326) okrem 323	088	200 450,27	2 326 123,94
	Záväzky voči zamestnancom (331+ 333)	089	848 274,09	972 217,20
	Zúčtovanie so Sociálnou poisťovňou a zdravotnými poisťovňami (336)	090	503 133,63	495 914,69
	Daňové záväzky (341 až 345)	091	316 398,66	145 071,32
	Záväzky z dôvodu finančných vzťahov k štátnemu rozpočtu a rozpočtom územnej samosprávy (346+348)	092	0,00	0,00
	Záväzky z upísaných nesplatených cenných papierov a vkladov (367)	093	0,00	0,00
	Záväzky voči účastníkom združení (368)	094	0,00	0,00
	Spojovací účet pri združení (396)	095	0,00	0,00
	Ostatné záväzky (379 + 373 AÚ + 474 AÚ + 479 AÚ)	096	622 460,85	774 500,37
4.	<b>Bankové výpomoci a pôžičky r. 098 až r. 100</b>	097	0,00	0,00
	Dlhodobé bankové úvery (461AÚ)	098	0,00	0,00
	Bežné bankové úvery (231+ 232 + 461AÚ)	099	0,00	0,00
	Prijaté krátkodobé finančné výpomoci (241+ 249)	100	0,00	0,00
C.	<b>ČASOVÉ ROZLIŠENIE SPOLU r. 102 a r. 103</b>	101	31 345 240,14	33 153 506,73
1.	<b>Výdavky budúcich období (383)</b>	102	0,00	12,40
	Výnosy budúcich období (384)	103	31 345 240,14	33 153 494,33
	<b>VLASTNÉ ZDROJE A CUDZIE ZDROJE SPOLU r. 061 + r. 074 + r. 101</b>	104	67 590 184,16	71 747 507,62

## Vysvetlivky na vyplňovanie súvahy

1. Identifikačné číslo organizácie (IČO) sa vyplňuje podľa Registra organizácií vedeného Štatistickým úradom Slovenskej republiky.
2. Účtovný výkaz sa vyplňuje v celých eurách.
3. Ak je v riadku súvahy účet označený písmenom "AÚ" za číslom účtu, ide o analytický účet.
4. Za znamienkom mínus (-) sú v súvahe uvedené čísla účtov, ktoré sa uvádzajú v stĺpci 2.
5. Suma položky súvahy v riadku 001 v stĺpcoch 3 a 4 sa rovná sume položky súvahy v riadku 115 v stĺpcoch 5 a 6.
6. Položky súvahy v nulovej hodnote za bežné účtovné obdobie a bezprostredne predchádzajúce účtovné obdobie sa nevyplňajú.
7. V stĺpcoch 4 a 6 súvahy účtovnej jednotky, ktorá v bezprostredne predchádzajúcom účtovom období účtovala v sústave jednoduchého účtovníctva, sa nevykazujú žiadne údaje.
8. V bežnom účtovnom období v stĺpci 1 (brutto) sa vykazujú položky strany aktív, v ktorých nie sú zahrnuté oprávky a opravné položky vytvorené k jednotlivým položkám aktív súvahy za bežné účtovné obdobie, ktoré sa vykazujú v stĺpci 2 (korekcia). V stĺpci 3 (netto) sa vyказuje rozdiel medzi stĺpcami 1 a 2. V stĺpci 4 (netto) sa vykazujú položky aktív za bezprostredne predchádzajúce účtovné obdobie.
9. V stĺpci 5 sa vykazujú jednotlivé položky pasív za bežné účtovné obdobie a v stĺpci 6 sa vykazujú jednotlivé položky pasív za bezprostredne predchádzajúce účtovné obdobie.

## Použité skratky

- r. - riadok
- AÚ - analytický účet
- IČO - identifikačné číslo organizácie
- PSC - poštové smerové číslo



Číslo účtu	Náklady	Číslo riadku	Činnosť			Bezprostredne predchádzajúce účtovné obdobie
			Hlavná nezdaňovaná	Zdaňovaná	Spolu	
a	b	c	1	2	3	4
501	Spotreba materiálu	01	1 127 278,69	139 074,14	1 266 352,83	928 854,35
502	Spotreba energie	02	1 916 124,48	72 469,70	1 988 594,18	2 330 463,34
504	Predaný tovar	03	0,00	132 921,91	132 921,91	360 514,11
511	Opravy a udržiavanie	04	177 954,39	24 691,12	202 645,51	249 567,01
512	Cestovné	05	320 174,60	3 317,81	323 492,41	281 664,36
513	Náklady na reprezentáciu	06	21 036,29	13 715,35	34 751,64	34 309,97
518	Ostatné služby	07	1 144 900,98	215 586,75	1 360 487,73	1 370 907,21
521	Mzdové náklady	08	12 813 521,55	413 837,88	13 227 359,43	13 446 726,25
524	Zákonné sociálne poistenie a zdravotné poistenie	09	4 354 202,99	143 909,16	4 498 112,15	4 287 278,82
525	Ostatné sociálne poistenie	10	67 750,00	2 970,00	70 720,00	0,00
527	Zákonné sociálne náklady	11	398 338,12	8 663,95	407 002,07	449 182,22
528	Ostatné sociálne náklady	12	0,00	0,00	0,00	0,00
531	Daň z motorových vozidiel	13	0,00	155,36	155,36	155,36
532	Daň z nehnuteľností	14	78 382,83	22 713,87	101 096,70	99 896,67
538	Ostatné dane a poplatky	15	1 326,10	16,60	1 342,70	4 645,67
541	Zmluvné pokuty a penále	16	0,00	0,00	0,00	5,79
542	Ostatné pokuty a penále	17	76,90	0,00	76,90	3 605,25
543	Odpísanie pohľadávky	18	0,00	0,00	0,00	0,00
544	Úroky	19	0,00	0,00	0,00	0,00
545	Kurzové straty	20	177,86	18,81	196,67	97,65
546	Dary	21	0,00	0,00	0,00	0,00
547	Osobitné náklady	22	0,00	0,00	0,00	0,00
548	Manká a škody	23	0,00	2 113,03	2 113,03	548,18
549	Iné ostatné náklady	24	2 594 416,92	2 318,69	2 596 735,61	2 640 242,07
551	Odpisy dlhodobého nehmotného majetku a dlhodobého hmotného majetku	25	1 848 425,80	35 254,50	1 883 680,30	1 451 940,57
552	Zostatková cena predaného dlhodobého nehmotného majetku a dlhodobého hmotného majetku	26	0,00	0,00	0,00	0,00
553	Predané cenné papiere	27	0,00	0,00	0,00	0,00
554	Predaný materiál	28	0,00	0,00	0,00	0,00
555	Náklady na krátkodobý finančný majetok	29	0,00	0,00	0,00	0,00
556	Tvorba fondov	30	1 709 426,60	0,00	1 709 426,60	2 126 421,10
557	Náklady na precenenie cenných papierov	31	0,00	0,00	0,00	0,00
558	Tvorba a zúčtovanie opravných položiek	32	21 994,59	20 896,73	42 891,32	17 531,56
561	Poskytnuté príspevky organizačným zložkám	33	0,00	0,00	0,00	0,00
562	Poskytnuté príspevky iným účtovným jednotkám	34	29 360,00	0,00	29 360,00	21 480,00
563	Poskytnuté príspevky fyzickým osobám	35	0,00	0,00	0,00	0,00
565	Poskytnuté príspevky z podielu zaplatenej dane	36	0,00	0,00	0,00	0,00
567	Poskytnuté príspevky z verejnej zbierky	37	0,00	0,00	0,00	0,00
	Účtová trieda 5 spolu (r. 01 až 37)	38	28 624 869,69	1 254 645,36	29 879 515,05	30 106 037,51

Číslo účtu	Výnosy	Číslo riadku	Činnosť			Bezprostredne predchádzajúce účtovné obdobie
			Hlavná nezdaňovaná	Zdaňovaná	Spolu	
a	b	c	1	2	3	4
601	Tržby za vlastné výrobky	39	0,00	164 758,49	164 758,49	607 744,33
602	Tržby z predaja služieb	40	1 922 919,24	713 937,47	2 636 856,71	2 165 224,72
604	Tržby za predaný tovar	41	0,00	173 953,75	173 953,75	310 663,38
611	Zmena stavu zásob nedokončenej výroby	42	0,00	0,00	0,00	0,00
612	Zmena stavu zásob polotovarov	43	0,00	0,00	0,00	0,00
613	Zmena stavu zásob výrobkov	44	0,00	36 950,38	36 950,38	0,00
614	Zmena stavu zásob zvierat	45	0,00	0,00	0,00	0,00
621	Aktivácia materiálu a tovaru	46	0,00	0,00	0,00	137 663,21
622	Aktivácia vnútroorganizačných služieb	47	0,00	0,00	0,00	0,00
623	Aktivácia dlhodobého nehmotného majetku	48	0,00	0,00	0,00	0,00
624	Aktivácia dlhodobého hmotného majetku	49	0,00	0,00	0,00	0,00
641	Zmluvné pokuty a penále	50	0,00	0,00	0,00	0,00
642	Ostatné pokuty a penále	51	643,80	0,00	643,80	186,96
643	Platby za odpísané pohľadávky	52	0,00	0,00	0,00	0,00
644	Úroky	53	138,22	111,16	249,38	236,07
645	Kurzové zisky	54	0,00	48,31	48,31	0,00
646	Prijaté dary	55	3 059,50	0,00	3 059,50	7 929,15
647	Osobitné výnosy	56	0,00	0,00	0,00	0,00
648	Zákonné poplatky	57	0,00	0,00	0,00	0,00
649	Iné ostatné výnosy	58	2 835 366,88	1 675,39	2 837 042,27	3 031 744,43
651	Tržby z predaja dlhodobého nehmotného majetku a dlhodobého hmotného majetku	59	0,00	0,00	0,00	0,00
652	Výnosy z dlhodobého finančného majetku	60	0,00	0,00	0,00	0,00
653	Tržby z predaja cenných papierov a podielov	61	0,00	0,00	0,00	0,00
654	Tržby z predaja materiálu	62	0,00	0,00	0,00	0,00
655	Výnosy z krátkodobého finančného majetku	63	0,00	0,00	0,00	0,00
656	Výnosy z použitia fondu	64	371 708,11	0,00	371 708,11	381 746,00
657	Výnosy z precenenia cenných papierov	65	0,00	0,00	0,00	0,00
658	Výnosy z nájmu majetku	66	160,00	205 382,79	205 542,79	198 677,71
661	Prijaté príspevky od organizačných zložiek	67	0,00	0,00	0,00	0,00
662	Prijaté príspevky od iných organizácií	68	249,00	0,00	249,00	0,00
663	Prijaté príspevky od fyzických osôb	69	0,00	0,00	0,00	0,00
664	Prijaté členské príspevky	70	0,00	0,00	0,00	0,00
665	Príspevky z podielu zaplatenej dane	71	0,00	0,00	0,00	0,00
667	Prijaté príspevky z verejných zbierok	72	0,00	0,00	0,00	0,00
691	Dotácie	73	23 505 376,42	0,00	23 505 376,42	23 431 731,85
	Účtová trieda 6 spolu r. 39 až r. 73	74	28 639 621,17	1 296 817,74	29 936 438,91	30 273 547,81
	Výsledok hospodárenia pred zdanením r. 74 - r. 38	75	14 751,48	42 172,38	56 923,86	167 510,30
591	Daň z príjmov	76	25,94	9 931,45	9 957,39	12 633,52
595	Dodatočné odvody dane z príjmov	77	0,00	0,00	0,00	0,00
	Výsledok hospodárenia po zdanení	78	14 725,54	32 240,93	46 966,47	154 876,78

## Vysvetlivky na vyplňovanie výkazu ziskov a strát

1. Identifikačné číslo organizácie (IČO) sa vyplňuje podľa Registra organizácií vedeného Štatistickým úradom Slovenskej republiky.
2. Účtovný výkaz sa vyplňuje v peňažných jednotkách v eurách.
3. V účtovnom výkaze sa uvádzajú konečné stavy účtov zistené narastajúcim spôsobom od prvého dňa účtovného obdobia do posledného dňa účtovného obdobia.
4. V stĺpcoch 1, 2 a 3 sa vykazujú konečné stavy príslušných analytických účtov alebo syntetických účtov k poslednému dňu účtovného obdobia, za ktoré sa zostavuje účtovný výkaz.
5. V stĺpcoch 1, 2 a 3 sa vykazujú náklady a výnosy za bežné účtovné obdobie v členení na hlavnú činnosť a podnikateľskú činnosť a v stĺpci 4 sa vykazujú náklady a výnosy za bezprostredne predchádzajúce účtovné obdobie.
6. V stĺpci 3 sa vyказuje súčet stĺpcov 1 a 2.
7. V stĺpci 4 sa vykazujú konečné stavy príslušných účtov k poslednému dňu účtovného obdobia, ktoré bezprostredne predchádza účtovnému obdobiu, za ktoré sa zostavuje účtovný výkaz.
8. Kontrolné čísla sú algebraickým súčtom absolútnych hodnôt jednotlivých čísiel bez ohľadu na matematické znamienka.

## Použité skratky

r. - riadok

## Škola bez oblasti sociálnej podpory študentov

Číslo účtu	Náklady	Číslo riadku	Činnosť			Bezprostredne predchádzajúce účtovné obdobie	
			Hlavná nezdaňovaná	Zdaňovaná	Spolu		
a	b	c	1	2	3	4	
501	Spotreba materiálu	01	963 118,05	139 074,14	1 102 192,19	763 159,82	
502	Spotreba energie	02	786 166,20	72 469,70	858 635,90	1 030 112,82	
504	Predaný tovar	03	0,00	132 921,91	132 921,91	143 647,66	
511	Opravy a udržiavanie	04	102 362,63	24 691,12	127 053,75	192 492,26	
512	Cestovné	05	318 503,50	3 317,81	321 821,31	281 609,66	
513	Náklady na reprezentáciu	06	21 036,29	13 715,35	34 751,64	34 299,90	
518	Ostatné služby	07	694 082,45	215 586,75	909 669,20	890 823,67	
521	Mzdové náklady	08	12 084 549,15	413 837,88	12 498 387,03	12 460 884,72	
524	Zákonné sociálne poistenie a zdravotné poistenie	09	4 102 502,23	143 909,16	4 246 411,39	3 946 792,49	
525	Ostatné sociálne poistenie	10	63 410,00	2 970,00	66 380,00	0,00	
527	Zákonné sociálne náklady	11	381 893,15	8 663,95	390 557,10	419 631,66	
528	Ostatné sociálne náklady	12	0,00	0,00	0,00	0,00	
531	Daň z motorových vozidiel	13	0,00	155,36	155,36	155,36	
532	Daň z nehnuteľností	14	8 831,02	22 713,87	31 544,89	9 690,60	
538	Ostatné dane a poplatky	15	108,00	16,60	124,60	3 810,92	
541	Zmluvné pokuty a penále	16	0,00	0,00	0,00	0,00	
542	Ostatné pokuty a penále	17	56,90	0,00	56,90	3 005,25	
543	Odpísanie pohľadávky	18	0,00	0,00	0,00	0,00	
544	Úroky	19	0,00	0,00	0,00	0,00	
545	Kurzové straty	20	177,86	18,81	196,67	97,65	
546	Dary	21	0,00	0,00	0,00	0,00	
547	Osobitné náklady	22	0,00	0,00	0,00	0,00	
548	Manká a škody	23	0,00	2 113,03	2 113,03	448,18	
549	Iné ostatné náklady	24	2 465 379,82	2 318,69	2 467 698,51	2 638 311,93	
551	Odpisy dlhodobého nehmotného majetku a dlhodobého hmotného majetku	25	1 634 747,78	35 254,50	1 670 002,28	1 268 361,61	
552	Zostatková cena predaného dlhodobého nehmotného majetku a dlhodobého hmotného majetku	26	0,00	0,00	0,00	0,00	
553	Predané cenné papiere	27	0,00	0,00	0,00	0,00	
554	Predaný materiál	28	0,00	0,00	0,00	0,00	
555	Náklady na krátkodobý finančný majetok	29	0,00	0,00	0,00	0,00	
556	Tvorba fondov	30	1 682 824,00	0,00	1 682 824,00	2 126 421,10	
557	Náklady na precenenie cenných papierov	31	0,00	0,00	0,00	0,00	
558	Tvorba a zúčtovanie opravných položiek	32	10 878,84	20 896,73	31 775,57	14 924,56	
561	Poskytnuté príspevky organizačným zložkám	33	0,00	0,00	0,00	0,00	
562	Poskytnuté príspevky iným účtovným jednotkám	34	0,00	0,00	0,00	0,00	
563	Poskytnuté príspevky fyzickým osobám	35	0,00	0,00	0,00	0,00	
565	Poskytnuté príspevky z podielu zaplatenej dane	36	0,00	0,00	0,00	0,00	
567	Poskytnuté príspevky z verejnej zbierky	37	0,00	0,00	0,00	0,00	
<b>Účtová trieda 5 spolu</b>		<b>r. 01 až r. 37</b>	<b>38</b>	<b>25 320 627,87</b>	<b>1 254 645,36</b>	<b>26 575 273,23</b>	<b>26 228 681,82</b>

Číslo účtu	Výnosy	Číslo riadku	Činnosť			Bezprostredne predchádzajúce účtovné obdobie
			Hlavná nezdaňovaná	Zdaňovaná	Spolu	
a	b	c	1	2	3	4
601	Tržby za vlastné výroby	39	0,00	164 758,49	164 758,49	180 114,85
602	Tržby z predaja služieb	40	41 961,22	713 937,47	755 898,69	429 496,06
604	Tržby za predaný tovar	41	0,00	173 953,75	173 953,75	11,66
611	Zmena stavu zásob nedokončenej výroby	42	0,00	0,00	0,00	0,00
612	Zmena stavu zásob polotovarov	43	0,00	0,00	0,00	0,00
613	Zmena stavu zásob výrobkov	44	0,00	36 950,38	36 950,38	0,00
614	Zmena stavu zásob zvierat	45	0,00	0,00	0,00	0,00
621	Aktivácia materiálu a tovaru	46	0,00	0,00	0,00	137 663,21
622	Aktivácia vnútroorganizačných služieb	47	0,00	0,00	0,00	0,00
623	Aktivácia dlhodobého nehmotného majetku	48	0,00	0,00	0,00	0,00
624	Aktivácia dlhodobého hmotného majetku	49	0,00	0,00	0,00	0,00
641	Zmluvné pokuty a penále	50	0,00	0,00	0,00	0,00
642	Ostatné pokuty a penále	51	0,00	0,00	0,00	186,96
643	Platby za odpísané pohľadávky	52	0,00	0,00	0,00	0,00
644	Úroky	53	138,22	111,16	249,38	236,07
645	Kurzové zisky	54	0,00	48,31	48,31	0,00
646	Prijaté dary	55	3 059,50	0,00	3 059,50	7 929,15
647	Osobitné výnosy	56	0,00	0,00	0,00	0,00
648	Zákonné poplatky	57	0,00	0,00	0,00	0,00
649	Iné ostatné výnosy	58	2 835 016,78	1 675,39	2 836 692,17	3 031 457,20
651	Tržby z predaja dlhodobého nehmotného majetku a dlhodobého hmotného majetku	59	0,00	0,00	0,00	0,00
652	Výnosy z dlhodobého finančného majetku	60	0,00	0,00	0,00	0,00
653	Tržby z predaja cenných papierov a podielov	61	0,00	0,00	0,00	0,00
654	Tržby z predaja materiálu	62	0,00	0,00	0,00	0,00
655	Výnosy z krátkodobého finančného majetku	63	0,00	0,00	0,00	0,00
656	Výnosy z použitia fondu	64	242 868,11	0,00	242 868,11	259 144,00
657	Výnosy z precenenia cenných papierov	65	0,00	0,00	0,00	0,00
658	Výnosy z nájmu majetku	66	160,00	205 382,79	205 542,79	198 677,71
661	Prijaté príspevky od organizačných zložiek	67	0,00	0,00	0,00	0,00
662	Prijaté príspevky od iných organizácií	68	249,00	0,00	249,00	0,00
663	Prijaté príspevky od fyzických osôb	69	0,00	0,00	0,00	0,00
664	Prijaté členské príspevky	70	0,00	0,00	0,00	0,00
665	Príspevky z podielu zaplatenej dane	71	0,00	0,00	0,00	0,00
667	Prijaté príspevky z verejných zbierok	72	0,00	0,00	0,00	0,00
691	Dotácie	73	22 206 597,90	0,00	22 206 597,90	22 137 151,71
<b>Účtová trieda 6 spolu r. 39 až r. 73</b>		<b>74</b>	<b>25 330 050,73</b>	<b>1 296 817,74</b>	<b>26 626 868,47</b>	<b>26 382 068,58</b>
<b>Výsledok hospodárenia pred zdanením r. 74 - r. 38</b>		<b>75</b>	<b>9 422,86</b>	<b>42 172,38</b>	<b>51 595,24</b>	<b>153 386,76</b>
591	Daň z príjmov	76	25,94	9 931,45	9 957,39	12 633,52
595	Dodatočné odvody dane z príjmov	77				
<b>Výsledok hospodárenia po zdanení (r. 75 - (r. 76 + r. 77)) (+/-)</b>		<b>78</b>	<b>9 396,92</b>	<b>32 240,93</b>	<b>41 637,85</b>	<b>140 753,24</b>

## Oblasť sociálnej podpory študentov

Číslo účtu	Náklady	Číslo riadku	Činnosť			Bezprostredne predchádzajúce účtovné obdobie
			Hlavná nezdaňovaná	Zdaňovaná	Spolu	
a	b	c	1	2	3	4
501	Spotreba materiálu	01	164 160,64	0,00	164 160,64	165 694,53
502	Spotreba energie	02	1 129 958,28	0,00	1 129 958,28	1 300 350,52
504	Predaný tovar	03	0,00	0,00	0,00	216 866,45
511	Opravy a udržiavanie	04	75 591,76	0,00	75 591,76	57 074,75
512	Cestovné	05	1 671,10	0,00	1 671,10	54,70
513	Náklady na reprezentáciu	06	0,00	0,00	0,00	10,07
518	Ostatné služby	07	450 818,53	0,00	450 818,53	480 083,54
521	Mzdové náklady	08	728 972,40	0,00	728 972,40	985 841,53
524	Zákonné sociálne poistenie a zdravotné poistenie	09	251 700,76	0,00	251 700,76	340 486,33
525	Ostatné sociálne poistenie	10	4 340,00	0,00	4 340,00	0,00
527	Zákonné sociálne náklady	11	16 444,97	0,00	16 444,97	29 550,56
528	Ostatné sociálne náklady	12	0,00	0,00	0,00	0,00
531	Daň z motorových vozidiel	13	0,00	0,00	0,00	0,00
532	Daň z nehnuteľností	14	69 551,81	0,00	69 551,81	90 206,07
538	Ostatné dane a poplatky	15	1 218,10	0,00	1 218,10	834,75
541	Zmluvné pokuty a penále	16	0,00	0,00	0,00	5,79
542	Ostatné pokuty a penále	17	20,00	0,00	20,00	600,00
543	Odpísanie pohľadávky	18	0,00	0,00	0,00	0,00
544	Úroky	19	0,00	0,00	0,00	0,00
545	Kurzové straty	20	0,00	0,00	0,00	0,00
546	Dary	21	0,00	0,00	0,00	0,00
547	Osobitné náklady	22	0,00	0,00	0,00	0,00
548	Manká a škody	23	0,00	0,00	0,00	100,00
549	Iné ostatné náklady	24	129 037,10	0,00	129 037,10	1 930,14
551	Odpisy dlhodobého nehmotného majetku a dlhodobého hmotného majetku	25	213 678,02	0,00	213 678,02	183 578,96
552	Zostatková cena predaného dlhodobého nehmotného majetku a dlhodobého hmotného majetku	26	0,00	0,00	0,00	0,00
553	Predané cenné papiere	27	0,00	0,00	0,00	0,00
554	Predaný materiál	28	0,00	0,00	0,00	0,00
555	Náklady na krátkodobý finančný majetok	29	0,00	0,00	0,00	0,00
556	Tvorba fondov	30	26 602,60	0,00	26 602,60	0,00
557	Náklady na precenenie cenných papierov	31	0,00	0,00	0,00	0,00
558	Tvorba a zúčtovanie opravných položiek	32	11 115,75	0,00	11 115,75	2 607,00
561	Poskytnuté príspevky organizačným zložkám	33	0,00	0,00	0,00	0,00
562	Poskytnuté príspevky iným účtovným jednotkám	34	29 360,00	0,00	29 360,00	21 480,00
563	Poskytnuté príspevky fyzickým osobám	35	0,00	0,00	0,00	0,00
565	Poskytnuté príspevky z podielu zaplatenej dane	36	0,00	0,00	0,00	0,00
567	Poskytnuté príspevky z verejnej zbierky	37	0,00	0,00	0,00	0,00
<b>Účtová trieda 5 spolu</b>	<b>r. 01 až r. 37</b>	<b>38</b>	<b>3 304 241,82</b>	<b>0,00</b>	<b>3 304 241,82</b>	<b>3 877 355,69</b>

Číslo účtu	Výnosy	Číslo riadku	Činnosť			Bezprostredne predchádzajúce účtovné obdobie
			Hlavná nezdaňovaná	Zdaňovaná	Spolu	
a	b	c	1	2	3	4
601	Tržby za vlastné výrobky	39	0,00	0,00	0,00	427 629,48
602	Tržby z predaja služieb	40	1 880 958,02	0,00	1 880 958,02	1 735 728,66
604	Tržby za predaný tovar	41	0,00	0,00	0,00	310 651,72
611	Zmena stavu zásob nedokončenej výroby	42	0,00	0,00	0,00	0,00
612	Zmena stavu zásob polotovarov	43	0,00	0,00	0,00	0,00
613	Zmena stavu zásob výrobkov	44	0,00	0,00	0,00	0,00
614	Zmena stavu zásob zvierat	45	0,00	0,00	0,00	0,00
621	Aktivácia materiálu a tovaru	46	0,00	0,00	0,00	0,00
622	Aktivácia vnútroorganizačných služieb	47	0,00	0,00	0,00	0,00
623	Aktivácia dlhodobého nehmotného majetku	48	0,00	0,00	0,00	0,00
624	Aktivácia dlhodobého hmotného majetku	49	0,00	0,00	0,00	0,00
641	Zmluvné pokuty a penále	50	0,00	0,00	0,00	0,00
642	Ostatné pokuty a penále	51	643,80	0,00	643,80	0,00
643	Platby za odpísané pohľadávky	52	0,00	0,00	0,00	0,00
644	Úroky	53	0,00	0,00	0,00	0,00
645	Kurzové zisky	54	0,00	0,00	0,00	0,00
646	Prijaté dary	55	0,00	0,00	0,00	0,00
647	Osobitné výnosy	56	0,00	0,00	0,00	0,00
648	Zákonné poplatky	57	0,00	0,00	0,00	0,00
649	Iné ostatné výnosy	58	350,10	0,00	350,10	287,23
651	Tržby z predaja dlhodobého nehmotného majetku a dlhodobého hmotného majetku	59	0,00	0,00	0,00	0,00
652	Výnosy z dlhodobého finančného majetku	60	0,00	0,00	0,00	0,00
653	Tržby z predaja cenných papierov a podielov	61	0,00	0,00	0,00	0,00
654	Tržby z predaja materiálu	62	0,00	0,00	0,00	0,00
655	Výnosy z krátkodobého finančného majetku	63	0,00	0,00	0,00	0,00
656	Výnosy z použitia fondu	64	128 840,00	0,00	128 840,00	122 602,00
657	Výnosy z precenenia cenných papierov	65	0,00	0,00	0,00	0,00
658	Výnosy z nájmu majetku	66	0,00	0,00	0,00	0,00
661	Prijaté príspevky od organizačných zložiek	67	0,00	0,00	0,00	0,00
662	Prijaté príspevky od iných organizácií	68	0,00	0,00	0,00	0,00
663	Prijaté príspevky od fyzických osôb	69	0,00	0,00	0,00	0,00
664	Prijaté členské príspevky	70	0,00	0,00	0,00	0,00
665	Príspevky z podielu zaplatenej dane	71	0,00	0,00	0,00	0,00
667	Prijaté príspevky z verejných zbierok	72	0,00	0,00	0,00	0,00
691	Dotácie	73	1 298 778,52	0,00	1 298 778,52	1 294 580,14
<b>Účtová trieda 6 spolu r. 39 až r. 73</b>		<b>74</b>	<b>3 309 570,44</b>	<b>0,00</b>	<b>3 309 570,44</b>	<b>3 891 479,23</b>
<b>Výsledok hospodárenia pred zdanením r. 74 - r. 38</b>		<b>75</b>	<b>5 328,62</b>	<b>0,00</b>	<b>5 328,62</b>	<b>14 123,54</b>
591	Daň z príjmov	76				
595	Dodatočné odvody dane z príjmov	77				
<b>Výsledok hospodárenia po zdanení (r. 75 - (r. 76 + r. 77) (+/-)</b>		<b>78</b>	<b>5 328,62</b>	<b>0,00</b>	<b>5 328,62</b>	<b>14 123,54</b>

Poznámky (Úč NUU 3 – 01)

IČO 0 0 3 9 9 9 5 7 /SID

--	--	--	--	--	--	--	--

Čl. 1.

Všeobecné údaje

(1) Meno a priezvisko fyzickej osoby alebo názov právnickej osoby, ktorá je zakladateľom alebo zriaďovateľom účtovnej jednotky, jej trvalý pobyt alebo sídlo, dátum založenia alebo zriadenia účtovnej jednotky:

Ekonomická univerzita v Bratislave

Dolnozemsťá cesta 1, 852 35 Bratislava 5

IČO 00399957

DIČ 2020879245

IČ DPH SK2020879245

Ekonomická univerzita v Bratislave (ďalej len „EU v Bratislave“) bola zriadená Nariadením s mocou zákona č. 248 zo dňa 4. októbra 1940 ako Vysoká obchodná škola. Zákomom č. 292 SNR z 28. apríla 1992 bola premenovaná na Ekonomickú univerzitu v Bratislave.

(2) Informácie o členoch štatutárnych orgánov, dozorných orgánov a iných orgánov účtovnej jednotky; uvádzajú sa mená a priezviská členov štatutárnych orgánov, dozorných orgánov a iných orgánov účtovnej jednotky:

- Vedenie EU v Bratislave – stály poradný orgán rektora EU v Bratislave (čl. 15 Štatútu EU v Bratislave)

Dr. h. c. prof. Ing. Rudolf Sivák, PhD. – rektor

prof. Ing. Ferdinand Daňo, PhD. – prorektor pre vzdelávanie, štatutárny zástupca rektora

doc. Ing. Ľubomír Strieška, PhD. – prorektor pre rozvoj univerzity

prof. Ing. Anetta Čapánová, PhD. – prorektor pre vedu a doktorandské štúdium

doc. PhDr. Jana Lenghartová, PhD. – prorektor pre medzinárodné vzťahy

doc. Ing. Jana Mikóczyová, PhD. – prorektor pre manažovanie akademických projektov

Ing. Mária Dziuřová – kvestorka

- Správna rada – podľa § 40 zákona č. 131/2002 Z. z. o vysokých školách

Ing. Ivan Šramko – predseda

Dr. h. c. prof. Ing. Richard Hindls, CSc., Ing. Peter Hrnec, CSc., Ing. Pavol Lančarič, PhD., doc. Ing. Peter Mihok, CSc., Ing. Mikuláš Milko, Ing. Miroslav Pachner, Ing. Alexander Rozin, CSc., Ing. Róbert Šimončík, PhD., Ing. Elena Trenčianska, CSc., Ing. Igor Vída, prof. Ing. Andrej Dupat, CSc., Ing. Vladimír Kestler, PhD., Radvan Lacko

- Kollgium rektora EU v Bratislave - stály poradný orgán rektora EU v Bratislave (čl. 15 Štatútu EU v Bratislave)

- Vedecká rada EU v Bratislave – orgán akademickej samosprávy EU v Bratislave (§ 7 zákona č. 131/2002 Z. z. o vysokých školách)

- Akademický senát EU v Bratislave - orgán akademickej samosprávy EU v Bratislave (§ 7 zákona č. 131/2002 Z. z. o vysokých školách)

(3) Opis činnosti, na účel ktorej bola účtovná jednotka zriadená a opis druhu podnikateľskej činnosti, ak ju účtovná jednotka vykonáva:

EU v Bratislave je verejná vysoká škola, zriadená za účelom poskytovania vysokoškolského vzdelávania a tvorivého vedeckého bádania ekonomického smeru. Vykonáva podnikateľskú činnosť, ktorá nadväzuje na jej vzdelávaciu, výskumnú a vývojovú činnosť – kurzy a ďalšie vzdelávanie pre širokú verejnosť, tlačiarenské služby, predaj ekonomických literatúr a iné.

(4) Priemerný prepočítaný počet zamestnancov, a z toho počet vedúcich zamestnancov účtovnej jednotky za účtovné obdobie, za ktoré sa zostavuje účtovná závierka (ďalej len „bežné účtovné obdobie“) a za bezprostredne predchádzajúce účtovné obdobie. Počet dobrovoľníkov vyslaných účtovnou jednotkou a počet dobrovoľníkov, ktorí vykonávali dobrovoľnícku činnosť pre účtovnú jednotku počas účtovného obdobia.

Počet zamestnancov a dobrovoľníkov

	Bežné účtovné obdobie	Bezprostredne predchádzajúce účtovné obdobie
Priemerný prepočítaný počet zamestnancov	1257,60	1247,30
z toho počet vedúcich zamestnancov	144	151
Počet dobrovoľníkov vyslaných účtovnou jednotkou		
Počet dobrovoľníkov, ktorí vykonávali dobrovoľnícku činnosť pre účtovnú jednotku počas účtovného obdobia		

- (5) Informácia o organizáciách v zriaďovateľskej pôsobnosti účtovnej jednotky - nemáme.  
 (6) Údaje podľa čl. I, III a IV sa uvádzajú v textovej podobe a tabuľkovej podobe.

Čl. II

Informácie o účtovných zásadách a účtovných metódach

(1) Informácia, či je účtovná závierka zostavená za splnenia predpokladu, že účtovná jednotka bude nepretržite pokračovať vo svojej činnosti - EU v Bratislave bola zriadená Nariadením s mocou zákona č. 248 zo dňa 4. októbra 1940 ako Vysoká obchodná škola. Zákomom č. 292 SNR z 28. apríla 1992 bola premenovaná na Ekonomickú univerzitu v Bratislave.  
 Účtovná závierka za bezprostredne predchádzajúce obdobie bola schválená na zasadnutí Akademického senátu EU v Bratislave dňa 29.4.2013.

(2) Zmeny účtovných zásad a zmeny účtovných metód s uvedením dôvodu týchto zmien a vyčíslením ich vplyvu na finančnú hodnotu majetku, záväzkov, základného imania a výsledku hospodárenia účtovnej jednotky – žiadne.

(3) Spôsob oceňovania jednotlivých položiek majetku a záväzkov v členení na

- a) dlhodobý nehmotný majetok obstaraný kúpou – obstarávacia cena,
- b) dlhodobý nehmotný majetok obstaraný vlastnou činnosťou – vlastné náklady,
- c) dlhodobý nehmotný majetok obstaraný iným spôsobom – reprodukčná obstarávacia cena,
- d) dlhodobý hmotný majetok obstaraný kúpou – obstarávacia cena,
- e) dlhodobý hmotný majetok obstaraný vlastnou činnosťou – vlastné náklady,
- ř) dlhodobý hmotný majetok obstaraný iným spôsobom – reprodukčná obstarávacia cena,
- g) dlhodobý finančný majetok – menovitá hodnota,
- h) zásoby obstarané kúpou – obstarávacia cena,
- i) zásoby vytvorené vlastnou činnosťou – vlastné náklady,
- j) zásoby obstarané iným spôsobom – reprodukčná obstarávacia cena,
- k) pohľadávky – menovitá hodnota,
- l) krátkodobý finančný majetok – menovitá hodnota,

- m) časové rozlíšenie na strane aktív,
  - n) záväzky vrátane rezerv, dlhopisov, pôžičiek a úverov – menovitá hodnota,
  - o) časové rozlíšenie na strane pasív,
  - p) deriváty,
  - r) majetok a záväzky zabezpečené derivátmi.
- (4) Spôsob zostavenia odpisového plánu pre jednotlivé druhy dlhodobého hmotného majetku a dlhodobého nehmotného majetku, pričom sa uvádza doba odpisovania, použité sadzby odpisov a odpisové metódy pri určení účtovných odpisov –  
 Interná smernica č. 8/2006 a Dodatok č.1 z 1.3.2009.

Účtovné odpisy dlhodobého hmotného majetku boli stanovené :

Druh dlhodobého hmotného majetku	Odpisová metóda	Doba odpisovania	Ročná odpisová sadzba
Odpisová skupina 1	lineárny spôsob	6 rokov	16,67
Odpisová skupina 2	lineárny spôsob	16 rokov	6,25
Odpisová skupina 3	lineárny spôsob	30 rokov	3,33
Odpisová skupina 4	lineárny spôsob	100 rokov	1,00

Účtovné odpisy dlhodobého nehmotného majetku boli stanovené :

Druh dlhodobého hmotného majetku	Odpisová metóda	Doba odpisovania	Ročná odpisová sadzba
softvér	lineárny spôsob	5 rokov	20 %

(5) Zásady pre zohľadnenie zníženia hodnoty majetku.

Čl. III

Informácie, ktoré dopĺňajú a vysvetľujú údaje v súvahe

- (1) Údaje o dlhodobom nehmotnom majetku a dlhodobom hmotnom majetku za bežné účtovné obdobie, a to
- a) prehľad o dlhodobom majetku podľa položiek tohto majetku v členení podľa položiek súvahy; uvádza sa stav dlhodobého majetku v prvotnom ocenení na začiatku bežného účtovného obdobia, prírastky, úbytky a presuny tohto majetku a zostatok na konci bežného účtovného obdobia,
- b) prehľad oprávok a opravných položiek k dlhodobému majetku podľa jednotlivých položiek tohto majetku v členení podľa položiek súvahy; uvádza sa stav oprávok a opravných položiek k dlhodobému majetku na začiatku bežného účtovného obdobia, ich prírastky a úbytky počas bežného účtovného obdobia a zostatok na konci bežného účtovného obdobia,
- c) prehľad o zostatkových cenách dlhodobého majetku na začiatku bežného účtovného obdobia a na konci bežného účtovného obdobia.

**Stav a pohyb dlhodobého nehmotného majetku**

Prvotné ocenenie - stav na začiatku bežného účtovného obdobia	Nehmotné výsledky z vyvolanej a obdobnej činnosti	Softvér	Oceniteľné práva	Ostatný dlhodobý nehmotný majetok	Obstaranie dlhodobého nehmotného majetku	Poskytnuté preddavky na dlhodobý nehmotný majetok	Spolu
		914 989,94			0		914 989,94
prírastky		2 462 023,98			2 462 023,98		4 924 047,96
úbytky		442 899,99			2 462 023,98		2 904 723,97
presuny							
Stav na konci bežného účtovného obdobia		2 934 313,93			0		2 934 313,93
<b>Oprávky – stav na začiatku bežného účtovného obdobia</b>		416 016,27					416 016,27
prírastky		357 448,14					357 448,14
úbytky		35 815,22					35 815,22
Stav na konci bežného účtovného obdobia		737 649,19					737 649,19
<b>Opravné položky – stav na začiatku bežného účtovného obdobia</b>							
prírastky							
úbytky							
Stav na konci bežného účtovného obdobia							
<b>Zostatková hodnota</b>							
Stav na začiatku bežného účtovného obdobia		498 973,67					498 973,67
Stav na konci bežného účtovného obdobia		2 196 664,74					2 196 664,74

Stav a pohyb dlhodobého hmotného majetku

	Pozemky	Umelecké diela a zbierky	Stavby	Samostatné hnutelné veci a súbory hnutelných vecí	Dopravné prostriedky	Pestovateľské celky trvalých porastov	Základné stádo a ťažné zvieratá	Drobný a ostatný dlhodobý hmotný majetok	Obstaranie dlhodobého hmotného majetku	Poskytnuté preddavky na dlhodobý hmotný majetok	Spolu
Prvotné ocenenie - stav na začiatku bežného účtovného obdobia	4 827 937,65	2 500,00	55 386 300,69	10 393 327,76	268 775,48			1 060 821,01	297 747,87		72 237 410,46
prírasky	0	0	2 300 758,45	1 925 316,44	2,00			396 875,68	1 794 348,23		6 417 300,80
úbytky	0	0	1 924 942,51	1 360 498,07	2 228,34			280 732,31	1 914 474,24		5 482 875,47
presuny											
Stav na konci bežného účtovného obdobia	4 827 937,65	2 500,00	55 762 116,63	10 958 146,13	266 549,14			1 176 964,38	177 621,86		73 171 835,79
Oprávky – stav na začiatku bežného účtovného obdobia			13 107 186,05	6 708 850,60	227 154,83			212 465,47			20 255 656,96
prírasky			594 824,20	993 210,35	15 912,44			175 131,19			1 779 078,18
úbytky			76 784,20	619 521,09	2 227,34			55 362,38			753 895,01
Stav na konci bežného účtovného obdobia			13 625 226,05	7 082 539,86	240 839,93			332 234,28			21 280 840,12
Opravné položky – stav na začiatku bežného účtovného obdobia											
prírasky											
úbytky											
Stav na konci bežného účtovného obdobia											
<b>Zostatková hodnota</b>											
Stav na začiatku bežného účtovného obdobia	4 827 937,65	2 500,00	42 279 114,64	3 684 477,16	41 620,65			848 355,54			51 684 005,64
Stav na konci bežného účtovného obdobia	4 827 937,65	2 500,00	42 136 890,58	3 875 606,27	25 709,21			844 730,10			51 713 373,81

(2) Prehľad dlhodobého majetku, na ktorý je zriadené záložné právo a dlhodobého majetku, pri ktorom má úctovná jednotka obmedzené právo s ním nakladať – nemáme.

(3) Údaje o spôsobe a výške poistenia dlhodobého nehmotného majetku a dlhodobého hmotného majetku – EU v Bratislave má poistený len dlhodobý nehmotný a dlhodobý hmotný majetok obstaraný v rámci projektov financovaných zo štrukturálnych fondov EÚ. Poistenie majetku bolo v roku 2013 obstarané podľa §9 ods. 9 verejného obstarávania v sume 4 506,11 Eur.

(4) Údaje o štruktúre dlhodobého finančného majetku za bežné účtovné obdobie a jeho umiestnenie v členení podľa položiek súvahy a o zmenách, ktoré sa uskutočnili v priebehu bežného účtovného obdobia v jednotlivých položkách dlhodobého finančného majetku - nemáme.

(5) Informácia o výške tvorby, zníženia a zúčtovania opravných položiek k dlhodobému finančnému majetku a opis dôvodu ich tvorby, zníženia a zúčtovania - nemáme.

(6) Prehľad o významných položkách krátkodobého finančného majetku a o ocenení krátkodobého finančného majetku reálnou hodnotou ku dňu, ku ktorému sa zostavuje účtovná závierka, pričom sa uvádza vplyv takéhoto ocenenia na výsledok hospodárenia účtovnej jednotky.

**Položky krátkodobého finančného majetku**

Krátkodobý finančný majetok	Stav na konci bežného účtovného obdobia	Stav na konci bezprostredne predchádzajúceho účtovného obdobia
Pokladnica	0	0
Cenníky	1 186,30	1 088,30
Bežné bankové účty	4 924 597,59	7 650 876,40
Bankové účty s dobou viazanosti dlhšou ako jeden rok	0	0
Peniaze na ceste	4 689,83	9 198,53
<b>Spolu</b>	<b>4 940 473,72</b>	<b>7 661 163,23</b>

(7) Prehľad opravných položiek k zásobám, pričom sa uvádza ich stav na začiatku bežného účtovného obdobia, tvorba, zníženie alebo zúčtovanie opravných položiek počas bežného účtovného obdobia a stav na konci bežného účtovného obdobia, ako aj dôvod tvorby, zníženia alebo zúčtovania opravných položiek k zásobám - nemáme.

(8) Opis významných pohľadávok v nadväznosti na položky suvahy a v členení na pohľadávky za hlavnú činnosť a podnikateľskú činnosť:

Od roku 2008 vytvára EU v Bratislave opravné položky k pohládkam z podnikateľskej činnosti a aj z hlavnej činnosti, ktoré tvorili aj počiatočný stav účtu k 1.1.2013. V hlavnej činnosti sme v roku 2013 tvorili opravné položky k pohládkam po lehote splatnosti vo výške 25 481,82 Eur a v podnikateľskej činnosti vo výške 21 116,76 Eur.

(9) Prehľad opravných položiek k pohládkam, pričom sa uvádza ich stav na začiatku bežného účtovného obdobia, tvorba, zníženie alebo zúčtovanie opravných položiek počas bežného účtovného obdobia a stav na konci bežného účtovného obdobia, ako aj dôvod tvorby, zníženia alebo zúčtovania opravných položiek k pohládkam.

**Vývoj opravných položiek k pohládkam**

Druh pohľadávok	Stav na začiatku bežného účtovného obdobia	Tvorba opravnej položky (zvýšenie)	Zníženie opravnej položky	Zúčtovanie opravnej položky	Stav na konci bežného účtovného obdobia
Pohľadávky z obchodného styku	71 128,62	46 598,58	3 487,23	3 658,95	110 581,02
Ostatné pohľadávky	28 629,77	0	220,03	0	28 409,74
Pohľadávky voči účastníkom združení					
Iné pohľadávky					
<b>Pohľadávky spolu</b>	<b>99 758,39</b>	<b>46 598,58</b>	<b>3 707,26</b>	<b>3 658,95</b>	<b>138 990,76</b>

(10) Prehľad pohľadávok do lehoty splatnosti a po lehote splatnosti:

Pohľadávky do lehoty splatnosti a po lehote splatnosti	Stav na konci	
	bežného účtovného obdobia	bezprostredne predchádzajúceho účtovného obdobia
Pohľadávky do lehoty splatnosti	147 271,69	101 656,08
Pohľadávky po lehote splatnosti	130 291,35	134 231,40
<b>Pohľadávky spolu</b>	<b>277 563,04</b>	<b>235 887,48</b>

(11) Prehľad významných položiek časového rozlišenia nákladov budúcich období a príjmov budúcich období:

Naklady budúcich období k 31.12.2013 sú vo výške 42 121,41 Eur, z toho najvýznamnejšie:

- Predplatené časopisov a novín na rok 2014 – 40 367,46 Eur,
- zákonné poistenie motorových vozidiel na rok 2014 – 1 753,95 Eur.

(12) Opis a výška zmien vlastných zdrojov krytia neobežného majetku a obežného majetku podľa položiek súvahy za bežné účtovné obdobie, a to

a) opis základného imania, nadacného imania v nadáciách, výška vkladov zakladateľov alebo zriaďovateľov, prioritný majetok v neziskových organizáciách poskytujúcich všeobecne prospešné služby, prevody zdrojov z fondov účtovnej jednotky a podobne; za jednotlivé položky sa uvádza stav na začiatku bežného účtovného obdobia, jednotlivé prírastky, úbytky, presuny a zostatok na konci bežného účtovného obdobia,

b) opis jednotlivých druhov fondov, ktoré tvoria účtovná jednotka, stav na začiatku bežného účtovného obdobia, prírastky, úbytky, presuny a zostatok na konci bežného účtovného obdobia.

**Zmeny vlastných zdrojov krytia neobežného majetku a obežného majetku**

	Stav na začiatku bežného účtovného obdobia	Prírastky (+)	Úbytky (-)	Presuny (+, -)	Stav na konci bežného účtovného obdobia
<b>Imanie a fondy</b>					
Základné imanie	28 907 970,44	658 077,78	866 040,57		28 700 007,65
z toho:					
nadacné imanie v nadácií					
vklady zakladateľov					
prioritný majetok					
Fondy tvorené podľa osobitného predpisu	404 810,89	1 838 470,31	1 980 648,71		262 632,49
Fond reprodukcie	5 036 603,11	866 040,57	658 078,53		5 244 565,15
Oceňovacie rozdiely z precenenia majetku a záväzkov					

<b>Fondy zo zisku</b>					
Rezervný fond	0	154 876,78	154 876,78		0
Fondy tvorené zo zisku					
Ostatné fondy	207 121,80	352 246,50	363 961,30		195 407,-
Newsporiadany výsledok hospodárenia minulých rokov	-1 372 635,89	154 876,78	0		-1 217 759,11
Výsledok hospodárenia za účtovné obdobie	154 876,78	0	154 876,78		0
<b>Spolu</b>	<b>33 338 747,13</b>	<b>4 024 588,72</b>	<b>4 178 482,67</b>		<b>33 184 853,18</b>

Štipendijný fond je tvorený z dotácie na sociálne a motivačné štipendiá a z časti výnosov zo školného (§ 92 ods. 18 Zákona číslo 131/2002 Z. z. o vysokých školách v znení zmien a doplnení). Zostatok pozostáva z nevyplatených štipendií v roku 2013 a z časti nepoužitého predpísaného školného na rok 2010/2011, 2011/2012, 2012/2013 a 2013/2014.

Fond reprodukcie je tvorený z odpisov dlhodobého hmotného a dlhodobého nehmotného majetku obstaraného z mimodotlačných zdrojov a z výnosov z predaja dlhodobého majetku a úbytok je vo výške obstaraného dlhodobého hmotného a nehmotného majetku obstaraného z mimodotlačných zdrojov a bankových poplatkov.

Rezervný fond musí byť v plnej výške použitý na krytie straty minulých rokov, nakoľko EÚ v Bratislave ju vyžaduje.

Ostatné fondy – tvorené z účelových darov od fyzických a právnických osôb.

(13) Informácia o rozdelení účtovného zisku alebo vysporiadaní účtovnej straty vykázanej v minulých účtovných obdobiach.

**Rozdelenie účtovného zisku alebo vysporiadanie účtovnej straty**

Názov položky	Bezprostredne predchádzajúce účtovné obdobie
Účtovný zisk	154 876,78
<b>Rozdelenie účtovného zisku</b>	
Pridel do základného imania	
Pridel do fondu tvoreného podľa osobitného predpisu	
Pridel do fondu reprodukcie	
Pridel do rezervného fondu	
Pridel do fondu tvoreného zo zisku	
Pridel do ostatných fondov	
Úhrada straty minulých období	
Prevod do sociálneho fondu	
Prevod do newsporiadaného výsledku hospodárenia minulých rokov	154 876,78
Iné	

Účtovná strata	
Vysporiadanie účtovnej straty	
Zo základného imania	
Z rezervného fondu	
Z fondu tvoreného zo zisku	
Z ostatných fondov	
Z nerozdeleného zisku minulých rokov	
Prevod do nevyssporiadaného výsledku hospodárenia minulých rokov	
Iné	

V roku 2012 vykázala EU v Bratislave zisk po zdanení vo výške 154 876,78 Eur, ktorý bol preúčtovaný na základe rozhodnutia Akademického senátu v EU v Bratislave zo dňa 29.4.2013 na účet 428 – Nevyssporiadaný výsledok hospodárenia minulých rokov prostredníctvom Rezervného fondu.

(14) Opis a výška cudzích zdrojov, a to

a) údaje o jednotlivých druhoch rezerv, ktoré tvorí účtovná jednotka: uvádza sa stav rezerv na začiatku bežného účtovného obdobia, ich tvorba, zníženie, použitie alebo zrušenie počas bežného účtovného obdobia a zostatok rezerv na konci bežného účtovného obdobia, pričom sa uvedie predpokladaný rok použitia rezerv.

#### Tvorba a použitie rezerv

Druh rezervy	Stav na začiatku bežného účtovného obdobia	Tvorba rezerv	Použitie rezerv	Zrušenie alebo zníženie rezerv	Stav na konci bežného účtovného obdobia
Jednolitivé druhy krátkodobých zákonných rezerv	512 063,39	456 140,82	490 867,90		477 336,31
Jednolitivé druhy dlhodobých zákonných rezerv					
<b>Zákonné rezervy spolu</b>	<b>512 063,39</b>	<b>456 140,82</b>	<b>490 867,90</b>		<b>477 336,31</b>
Jednolitivé druhy krátkodobých ostatných rezerv					
Jednolitivé druhy dlhodobých ostatných rezerv					
<b>Ostatné rezervy spolu</b>					
<b>Rezervy spolu</b>	<b>512 063,39</b>	<b>456 140,82</b>	<b>490 867,90</b>		<b>477 336,31</b>

Do 31.12.2007 mala EU v Bratislave povinnosť tvoriť rezervy len v okruhu podnikateľskej činnosti. Od 1.1.2008 vstúpili do platnosti nové postupy účtovania pre účtovné jednotky, ktoré nie sú založené alebo zriadené na účel podnikania (Opätrenie MF SR zo 14.novembra 2007 č.MF/24342/2007-74), ktoré nariaďujú tvoriť rezervy aj v okruhu hlavnej činnosti.

Výška vytvorenej rezervy k 31.12.2013 je 477 336,31 Eur, v členení na :

Druh rezervy	Stav k 1.1.2013	Tvorba	Zníženie	Použitie	Zrušenie	Stav k 31.12.2013
Na nevyčerpanú dovolenku	512 063,39	456 140,82		490 867,90		477 336,31
Audit účtovnej závierky	0	0		0		0
Nevyfakturované dodávky	0	0		0		0

b) údaje o významných položkách na účtoch 325 - Ostatné záväzky a 379 – Iné záväzky: uvádza sa začiatkový stav, prírastky, úbytky a konečný zostatok podľa jednotlivých druhov záväzkov:

	Stav k 1.1.2013	Prírastky	Úbytky	Stav k 31.12.2013
Zábezpeka	100 050,00	325 750,00	335 300,00	90 500,00
Zahraničné projekty	490 771,62	199 035,98	390 312,80	299 494,80
Štipendiá doktorandov	96 040,00	4 404 090,55	4 411 365,55	88 745,00
Mýlné platby	84 299,58	3 012 742,55	2 976 802,32	120 239,81
Ostatné	3 339,17	387 477,09	367 335,02	23 481,24

Na účte 325 – Ostatné záväzky je k 31.12.2013 nulový zostatok, účet nemal ani počiatočný stav k 1.1.2013.

Na účte 379 - Iné záväzky je počiatočný stav k 1.1.2013 vo výške 774 500,37 Eur a konečný stav k 31.12.2013 je vo výške 622 460,85 Eur.

Tvorí ho:

- zábezpeka, ktorú poukazujú účastníci verejného obstarávania na účet EU v Bratislave a po jeho ukončení im bude vrátená.
- finančne prostriedky poskytnuté na riešenie zahraničných projektov napr. LdV, Sokrates, Jean Monet, Erasmus ktoré sa pri čerpaní rozpušťaajú do výnosov,
- zostatok dotácie na štipendiá (III. stupeň vysokoškolského vzdelávania) doktorandov za XII/2013, ktoré budú vyplatené v januári 2014,
- mýlné platby – tvoria ich úhrady, ktoré nepatria EU v Bratislave.

c) prehľad o výške záväzkov do lehoty splatnosti a po lehote splatnosti,

d) prehľad o výške záväzkov podľa zostatkovej doby splatnosti v členení podľa položiek súvahy

1. do jedného roka vrátane,
2. od jedného roka do piatich rokov vrátane,
3. viac ako päť rokov.

## Závazky

Druh záväzkov	Stav na konci	
	bežného účtovného obdobia	bezprostredne predchádzajúceho účtovného obdobia
Záväzky po lehote splatnosti	1056,71	0
Záväzky do lehoty splatnosti so zostatkovou dobou splatnosti do jedného roka	152 160,93	2 285 400,78
<b>Krátkodobé záväzky spolu</b>	<b>153 217,64</b>	<b>2 285 400,78</b>
Záväzky so zostatkovou dobou splatnosti od jedného do piatich rokov vrátane	0	0
Záväzky so zostatkovou dobou splatnosti viac ako päť rokov	0	0
<b>Dlhodobé záväzky spolu</b>	<b>0</b>	<b>0</b>
<b>Krátkodobé a dlhodobé záväzky spolu</b>	<b>153 217,64</b>	<b>2 285 400,78</b>

e) prehľad o záväzkoch zo sociálneho fondu: uvádza sa zúčtovný stav, tvorba a čerpanie sociálneho fondu počas účtovného obdobia a zostatok na konci účtovného obdobia,

## Vývoj sociálneho fondu

Sociálny fond	Bežné účtovné obdobia	Bezprostredne predchádzajúce účtovné obdobia
<b>Stav k prvému dňu účtovného obdobia</b>	<b>29 362,85</b>	<b>25 372,15</b>
Tvorba na ťarchu nákladov	138 270,48	147 846,87
Tvorba zo zisku		
Čerpanie	122 562,77	143 856,17
<b>Stav k poslednému dňu účtovného obdobia</b>	<b>45 070,56</b>	<b>29 362,85</b>

f) prehľad o bankových úveroch, pôžičkách a návratných finančných výpomociach s uvedením meny, v ktorej boli poskytnuté, druhu, hodnoty v eurách ku dňu, ku ktorému sa zostavuje účtovná závierka, výšky úroku, splatnosti a formy zabezpečenia – nemáme.

g) prehľad o významných položkách časového rozlíšenia výdavkov budúcich období – nemáme.

(15) Prehľad o významných položkách výnosov budúcich období v členení najmä na

- a) zostatkovú hodnotu bezodplatne nadobudnutého dlhodobého majetku =130 746,96 Eur,
- b) zostatkovú hodnotu dlhodobého majetku obstaraného z dotácie =14 119 230,80 Eur,
- c) zostatok nepoužitej dotácie =702 822,03, prostriedkov z EÚ =16 230 105,68 alebo grantu =96 101,00 Eur,
- d) zostatok nepoužitej časti podielu zaplatenej dane - nemáme,
- e) zostatkovú hodnotu dlhodobého majetku obstaraného z podielu zaplatenej dane - nemáme.

Významné položky výnosov budúcich období

Položky výnosov budúcich období z dôvodu	Stav na konci bezprostredne predchádzajúceho účtovného obdobia	Prírastky	Úbytky	Stav na konci bežného účtovného obdobia
bezodplatne nadobudnutého dlhodobého majetku	123 240,79	16 475,80	8 969,62	130 746,96
dlhodobého majetku obstaraného z dotácie	13 803 441,77	714 485,29	398 696,26	14 119 230,80
dlhodobého majetku obstaraného z finančného daru	0	0	0	0
dotácie zo štátneho rozpočtu alebo z prostriedkov Európskej únie	18 638 633,92	3 521 887,94	5 227 594,15	16 932 927,71
dotácie z rozpočtu obce alebo z rozpočtu vyššieho územného celku	0	0	0	0
grantu	144 840,40	284 303,14	333 042,54	96 101,00
podielu zaplatenej dane	0	0	0	0
dlhodobého majetku obstaraného z podielu zaplatenej dane	0	0	0	0

(16) Údaje o majetku prenájatom formou finančného prenájmu, a to

- a) celková suma dohodnutých platieb ku dňu, ku ktorému sa zostavuje účtovná závierka, v členení na istinu a finančný náklad - nemáme,
- b) suma istiny a finančného nákladu podľa doby splatnosti - nemáme
  - 1. do jedného roka vrátane,
  - 2. od jedného roka do piatich rokov vrátane,
  - 3. viac ako päť rokov.

#### Čl. IV

##### Informácie, ktoré dopĺňajú a vysvetľujú údaje vo výkaze ziskov a strát

- (1) Prehľad tržieb za vlastné výkony a tovar s uvedením ich opisu a vyčíslením hodnôt tržieb podľa jednotlivých hlavných druhov výrobkov, služieb hlavnej činnosti a podnikateľskej činnosti účtovnej jednotky V roku 2013 dosiahla EU v Bratislave tržby za vlastné výrobky, služby a tovar vo výške 2 975 568,96 Eur. Jedná sa v najvýznamnejšej miere o tieto hlavné skupiny -
- Výnosy z prevádzky študentských domovov a rekreačných zariadení vo výške 1 742 115,32 Eur (ubytovanie študenti, zamestnanci, cudzí, rekreácie).
  - Výnosy z prevádzkovaní bufetov vo výške 173 953,75 Eur,
  - Výnosy z prevádzky Vydavateľstva Ekonom a predajni skript vo výške 164 758,49 Eur,
  - Výnosy z podnikateľskej činnosti vo výške 433 700,16 Eur (školenia, kurzy pre verejnosť, hospodárske zmluvy, predajné automaty kávy, kopírovacie centrá a ostatné).
- (2) Opis a vyčíslenie hodnôt významných položiek prijatých darov, osobitných výnosov, zákonných poplatkov a iných ostatných výnosov -
- Najvýznamnejší darovia : Nadácia VUB =42 000,- Eur. Vzdelávacia nadácia I. Štúra =16 000,- Eur. Ing. František Roško – KOVOTEX =1 000,- Eur. Nadácia Tatra banky =4 400,- Eur. Nadácia ČSOB =10 000,- Eur, PPA Controll =5 000,- Eur.– všetky dary boli poskytnuté na rozvoj a podporu výchovno-vzdelávacích a výskumných činností EU v Bratislave.
- Opis a vyčíslenie hodnôt významných zložiek iných ostatných výnosov -
- školiné § 92 ods. 5-6 za prekročenie štandardnej dĺžky štúdia =132 713,- Eur,
  - školiné § 92 ods. 3-4 za externé štúdium =767 986,- Eur,
  - školiné od cudzincov § 92 ods. 9 =24 300,- Eur,
  - za prijímacie pohovory =264 417,50 Eur,
  - zahraničné projekty =1 317 020,96 Eur.
- (3) Prehľad dotácií a grantov, ktoré účtovná jednotka prijala v priebehu bežného účtovného obdobia:
- dotácia poskytnutá z kapitoly MŠVVaŠ SR v roku 2013 =21 628 507,10 Eur
  - dotácia poskytnutá na riešenie projektov financovaných zo štrukturálnych fondov EÚ =382 733,49 Eur
  - dotácia poskytnutá z Ministerstva kultúry SR =3 000,- Eur.
- (4) Opis a suma významných položiek finančných výnosov: uvádza sa aj celková suma kurzových ziskov, pričom osobitne sa uvádza hodnota kurzových ziskov účtovaná ku dňu, ku ktorému sa zostavuje účtovná závierka – nemáme.
- (5) Opis a vyčíslenie hodnôt významných položiek nákladov, nákladov na ostatné služby, osobitných nákladov a iných ostatných nákladov -
- štipendia študentom poslaným na zahraničné študijné pobyty financované prostredníctvom zahraničných projektov napr. ERASMUS 1 078 950,32 Eur
  - príspevok zamestnancom na stravovanie =173 514,98 Eur
  - štipendia doktorandov =1 155 548,45 Eur.
- (6) Prehľad o účele a výške použitia podielu zaplatenej dane za bežné účtovné obdobie – nemáme.
- (7) Opis a suma významných položiek finančných nákladov: uvádza sa aj celková suma kurzových strát, pričom osobitne sa uvádza hodnota kurzových strát účtovaná ku dňu, ku ktorému sa zostavuje účtovná závierka – nemáme.
- (8) V účtovnej jednotke, ktorá má povinnosť overenia účtovnej závierky audиторom, sa uvedie vymedzenie a suma nákladov za účtovné obdobie v členení na náklady za
- a) overenie účtovnej závierky,
  - b) uisťovacie auditorské služby s výnimkou overenia účtovnej závierky,
  - c) súvisiace auditorské služby,

d) daňové poradenstvo,

e) ostatné neauditorské služby.

**Náklady vynaložené v súvislosti s auditom účtovnej závierky**

Jednotlivé druhy nákladov za	Suma
overenie účtovnej závierky	0
ústňovanie auditorské služby s výnimkou overenia účtovnej závierky	
súvisiace auditorské služby	
daňové poradenstvo	
ostatné neauditorské služby	
<b>Spolu</b>	<b>0</b>

V zmysle §19 ods. 3 zákona číslo 131/2002 Z. z. o vysokých školách ročná účtovná závierka verejnej vysoké školy musí byť overená auditorom najmenej raz za tri roky. Auditor overil ročnú účtovnú závierku Ekonomickej univerzity v Bratislave za rok 2012. Účtovná závierka EU v Bratislave za rok 2013 v zmysle uvedeného paragrafu nebola overená auditorom.

## Čl. V

### Opis údajov na podsúvahových účtoch

Významné položky prenájatého majetku, majetku prijatého do úschovy, podpísané pohľadávky a prípadné ďalšie položky - na podsúvahových účtoch evidujeme drobný hmotný a nehmotný majetok, o ktorom EU v Bratislave rozhodne, že o ňom nebude účtovať ako o krátkodobom nehmotnom a krátkodobom hmotnom majetku neopísovanom v zmysle Internej smernice číslo 8/2006 o účtovných a daňových odpisoch v podmienkach EU v Bratislave v znení Dodatku číslo 1 z 1.3.2009, špeciálny materiál CO a stravné listiky študentských jedální.

## Čl. VI

### Ďalšie informácie

(1) Opis a hodnota iných aktív, ktorými sa rozumie možný majetok, ktorý vznikol v dôsledku minulých udalostí a ktorého existencia alebo vlastníctvo závisí od toho, či nastane alebo nenastane jedna alebo viac neistých udalostí v budúcnosti, ktorých vznik nezávisí od účtovnej jednotky; týmto inými aktívami sú napríklad práva zo servisných zmlúv, poisťných zmlúv, koncesionárskych zmlúv, licenčných zmlúv, práva z investovania prostredkov získaných oslobodením od dane z príjmov.

(2) Opis a hodnota iných pasív vyplývajúcich zo súdnych rozhodnutí, z poskytnutých záruk, zo všeobecne záväzných právnych predpisov, z ručenia podľa jednotlivých druhov ručenia; takými inými pasívami sú:

a) možná povinnosť, ktorá vznikla ako dôsledok minulej udalosti a ktorej existencia závisí od toho, či nastane alebo nenastane jedna alebo viac neistých udalostí v budúcnosti, ktorých vznik nezávisí od účtovnej jednotky, alebo

b) povinnosť, ktorá vznikla ako dôsledok minulej udalosti, ale ktorá sa nevykazuje v súvahe, pretože nie je pravdepodobné, že na splnenie tejto povinnosti bude potrebný úbytok ekonomických úžitkov, alebo výška tejto povinnosti sa nedá spoľahlivo oceniť.

(3) Opis významných položiek ostatných finančných povinností, ktoré sa nasledujú v účtovníctve a neuvádzajú sa v súvahe; pri každej položke sa uvádza jej opis, výška a údaj, či sa týka spriaznených osôb, a to

a) povinnosť z devizových termínovaných obchodov a iných finančných derivátov,

b) povinnosť z opčných obchodov,

c) zákonná povinnosť alebo zmluvná povinnosť odobrať určité produkty alebo služby, napríklad z dodávateľských alebo odberateľských zmlúv,

d) povinnosť z leasingových, nájomných, servisných, poisťných, koncesionárskych, licenčných zmlúv a podobných zmlúv,

e) iné povinnosti - nemáme.

(4) Prehľad nehnuteľných kultúrnych pamiatok, ktoré sú v správe alebo vo vlastníctve účtovnej jednotky - nemáme.

(5) Informácie o významných skutočnostiach, ktoré nastali medzi dňom, ku ktorému sa zostavuje účtovná závierka a dňom jej zostavenia - žiadne nastali

**Tabuľka č. 1: Príjmy z dotácií verejnej vysokej školy zo štátneho rozpočtu z kapitoly MŠVVaŠ SR poskytnuté na základe Zmluvy o poskytnutí dotácie zo štátneho rozpočtu prostredníctvom rozpočtu Ministerstva školstva, vedy, výskumu a športu Slovenskej republiky na rok 2013 na programe 077**

Názov verejnej vysokej školy: **EKONOMICKÁ UNIVERZITA V BRATISLAVE**

Názov fakulty:

Číslo riadku	Dotácia / program	Bežné dotácie	Kapitálové dotácie	Dotácie spolu
		<b>A</b>	<b>B</b>	<b>C=A+B</b>
1	<b>Dotácia na uskutočňovanie akreditovaných študijných programov [R2]</b>	<b>12 841 207</b>	<b>600 000</b>	<b>13 441 207</b>
2	- Podprogram 077 11	12 841 207	600 000	13 441 207
3	<b>Dotácia na výskumnú, vývojovú alebo umeleckú činnosť [R4+R5+R6+R7+R8]</b>	<b>5 374 073</b>	<b>31 718</b>	<b>5 405 791</b>
4	- Prvok 077 12 01	5 001 815		5 001 815
5	- Prvok 077 12 02	330 994	31 718	362 712
6	- Prvok 077 12 03			0
7	- Prvok 077 12 04			0
8	- Prvok 077 12 05	41 264		41 264
9	<b>Dotácia na rozvoj vysokej školy [R10]</b>	<b>59 594</b>	<b>0</b>	<b>59 594</b>
10	- Podprogram 077 13	59 594		59 594
11	<b>Dotácia na sociálnu podporu študentov [R12+R13+R14]</b>	<b>3 086 940</b>	<b>0</b>	<b>3 086 940</b>
12	- Prvok 077 15 01	1 240 249		1 240 249
13	- Prvok 077 15 02	442 575		442 575
14	- Prvok 077 15 03	1 404 116		1 404 116
15	<b>Spolu [R1+R3+R9+R11]</b>	<b>21 361 814</b>	<b>631 718</b>	<b>21 993 532</b>

**Tabuľka č. 2: Príjmy verejnej vysokej školy v roku 2013 majúce charakter dotácie okrem príjmov z dotácií z kapitoly MŠVVaŠ SR a okrem prostriedkov EÚ (štrukturálnych fondov)**

**Názov verejnej vysokej školy: EKONOMICKÁ UNIVERZITA V BRATISLAVE**

**Názov fakulty:**

Číslo riadku	Položka	Bežné dotácie	Kapitálové dotácie	Dotácie spolu
		<b>A</b>	<b>B</b>	<b>C=A+B</b>
1	<b>Dotácie z kapitol štátneho rozpočtu okrem kapitoly MŠVVaŠ SR (na zdroji 111)</b> [SUM(R1a:R1...)]	<b>3 000,00</b>	<b>0,00</b>	<b>3 000,00</b>
1a	Ministerstvo kultúry SR - projekt: Nákup knižničného fondu	3 000,00		3 000,00
1b				0,00
				0,00
2	<b>Dotácie z rozpočtov obcí a z rozpočtov vyšších územných celkov</b> [SUM(R2a:R2...)]	<b>0,00</b>	<b>0,00</b>	<b>0,00</b>
2a				0,00
2b				0,00
				0,00
3	<b>Ostatné domáce príjmy s charakterom dotácie</b> [SUM(R3a:R3...)]	<b>12 790,00</b>	<b>0,00</b>	<b>12 790,00</b>
3a	SAV - dotácia na riešenie projektu APVV - spoluriešiteľ a Ing. Labaja	12 790,00		12 790,00
3b				0,00
				0,00
4	<b>Príjmy zo zahraničia majúce charakter dotácie</b> [SUM(R4a:R4...)]	<b>1 044 989,37</b>	<b>0,00</b>	<b>1 044 989,37</b>
4a	Príjmy zo zahraničných grantov v rámci projektu LdV	60 558,40		60 558,40
4b	Príjmy zo zahraničných grantov v rámci projektu ERAZMUS	979 896,40		979 896,40
4c	Príjmy zo zahraničných grantov rámci 7. RP	610,00		610,00
4d	Príjmy zo zahraničných grantov rámci 6. RP	994,57		994,57
4e	Príjmy zo zahraničných grantov rámci projektu ECOVOLIS	1 530,00		1 530,00
4f	Príjmy zo zahraničných grantov-Medzinárodný vyšehradský fond	1 400,00		1 400,00
				0,00
5	<b>Spolu</b> [R1+R2+R3+R4]	<b>1 060 779,37</b>	<b>0,00</b>	<b>1 060 779,37</b>

Tabuľka č. 3: Výnosy verejnej vysokej školy v rokoch 2012 a 2013

Názov verejnej vysokej školy: EKONOMICKÁ UNIVERZITA V BRATISLAVE

Názov fakulty:

Číslo riadku	Položka	2012		2013		Rozdiel 2013-2012	
		Hlavná činnosť	Podnikateľská činnosť	Hlavná činnosť	Podnikateľská činnosť	Hlavná činnosť	Podnikateľská činnosť
		A	B	C	D	E=C-A	F=D-B
1	<b>Tržby za vlastné výrobky (účet 601) [SUM(R2:R5)]</b>	<b>427 629,48</b>	<b>180 114,85</b>	<b>0,00</b>	<b>164 758,49</b>	<b>-427 629</b>	<b>158 780</b>
2	- vysokoškolské podniky					0	0
3	- študentské domovy					0	0
4	- študentské jedálne	427 629,48			86 843,26	-427 629	86 843
5	- ostatné tržby za vlastné výrobky		180 114,85		77 915,23	0	-102 200
6	<b>Tržby z predaja služieb (účet 602) [SUM(R7:R10)]</b>	<b>1 775 131,37</b>	<b>390 093,35</b>	<b>1 922 919,24</b>	<b>713 937,47</b>	<b>147 788</b>	<b>323 844</b>
7	- z ubytovania študentov (účet 602 001)	1 595 628,09		1 608 511,28		12 883	0
8	- zo stravných lístkov študentov a doktorandov (účet 602 009)			214 614,31	243,80	214 614	244
9	- z ubytovania a stravovania iných fyzických osôb (účet 602 008 a 602 010)	116 880,58	5 983,32	4 279,05	120 704,90	-112 602	114 722
10	- iné analyticky sledované výnosy (účty 602 002-007, 602 011-18, 602 099, 602 199)	62 622,70	384 110,03	95 514,60	592 988,77	32 892	208 879
11	<b>Tržby za predaný tovar (účet 604)</b>	<b>310 651,72</b>	<b>11,66</b>		<b>173 953,75</b>	<b>-310 652</b>	<b>173 942</b>
12	<b>Zmeny stavu zásob vlastnej výroby (účtová skupina 61)</b>				<b>36 950,38</b>	<b>0</b>	<b>36 950</b>
13	<b>Aktivácia (účtová skupina 62)</b>		<b>137 663,21</b>			<b>0</b>	<b>-137 663</b>
14	<b>Pokuty a penále (účet 641+642)</b>		<b>186,96</b>	<b>643,80</b>		<b>644</b>	<b>-187</b>
15	<b>Platby za odpísané pohľadávky (účet 643)</b>					<b>0</b>	<b>0</b>
16	<b>Úroky (účet 644) [R17+R18]</b>	<b>0,00</b>	<b>236,07</b>	<b>138,22</b>	<b>111,16</b>	<b>138</b>	<b>-125</b>
17	- z dotačného účtu (účet 644 001)					0	0
18	- z ostatných účtov (účet 644 002)		236,07	138,22	111,16	138	-125
19	<b>Kurzové zisky (účet 645)</b>				<b>48,31</b>	<b>0</b>	<b>48</b>
20	<b>Iné ostatné výnosy (účet 649) [SUM(R21:R33)]</b>	<b>3 038 212,77</b>	<b>1 460,81</b>	<b>2 838 426,38</b>	<b>1 675,39</b>	<b>-199 786</b>	<b>215</b>
21	- školné (účet 649 001, 649 002 a 649 020)	1 276 470,50		924 999,00		-351 472	0
22	- poplatky spojené so štúdiom (účet 649 003-006)	426 681,89		396 133,22		-30 549	0
23	- ďalšie vzdelávanie (účet 649 007)	103 132,31		29 921,95		-73 210	0
24	- kvalifikačné skúšky (účet 649 008)					0	0
25	- dary (účet 649 009) (646)	7 929,15		8 720,63		791	0
26	- výnosy z dedičstva (účet 649 010)					0	0
27	- výnosy z duševného vlastníctva (účet 649 011)					0	0
28	- oprava výnosov minulých účtovných období (účet 649 013)			-3 500,00		-3 500	0
29	- použitie prostriedkov fondov (účet 649 014)			1 268 281,56		1 268 282	0
30	- použitie prostriedkov výnosov budúcich období - projekty (účet 649 015)	1 052 468,16		48 739,40		-1 003 729	0
31	- príspevok na úhradu výdavkov zahraničných študentov/lektorov (649 016)					0	0
32	- dobropisy minulých období (účet 649 017)					0	0
33	- ostatné výnosy (účty 649 012, 649 018-019, 649 021-022, 649 098 - 099)	171 530,76	1 460,81	165 130,62	1 675,39	-6 400	215

34	Tržby z predaja dlhodobého NM a HM (účet 651)					0	0
35	Výnosy z dlhodobého finančného majetku (účet 652)					0	0
36	Tržby z predaja cenných papierov a podielov (účet 653)					0	0
37	Tržby z predaja materiálu (účet 654)					0	0
38	Výnosy z krátkodobého finančného majetku (účet 655)					0	0
39	Výnosy z použitia fondov (účet 656) [SUM(R40:R43)] <sup>1)</sup>	381 746,00	0,00	371 708,11	0,00	-10 038	0
40	- rezervného fondu (účet 656 100)					0	0
41	- štípendijného fondu (účet 656 200)	122 602,00		128 840,00		6 238	0
42	- fondu reprodukcie (účet 656 400) <sup>2)</sup>					0	0
43	- ostatných fondov (účet 656 300, 656 510, 656 520)	259 144,00		242 868,11		-16 276	0
44	Výnosy z precenenia cenných papierov (účet 657)					0	0
45	Výnosy z nájmu majetku (účet 658)		198 677,71	160,00	205 382,79	160	6 705
46	Zúčtovanie zákonných opravných položiek (účet 659)	X	X	X	X		
47	Prijaté príspevky od iných organizácií (účet 662)			249,00		249	0
47a	Príspevok z podielu zaplatenej dane (účet 665)					0	0
48	Vnútroorganizačné prevody výnosov (účtová skupina 67)					0	0
49	Prevádzkové dotácie (účet 691)	23 431 731,85		23 505 376,42		73 645	0
50	z toho:					0	0
51	- zúčtovanie dotácie zo ŠR na DN a HM vo výške odpisov			1 246 984,94		1 246 985	0
52	<b>Spolu</b> [R1+R6+SUM(R11:R16)+R19+R20+SUM(R34:R39)+SUM(R44:49)]	<b>29 365 103,19</b>	<b>908 444,62</b>	<b>28 639 621,17</b>	<b>1 296 817,74</b>	<b>-725 482</b>	<b>388 373</b>

- 1) V R40-43 sa uvádzajú výnosy z finančných fondov, ktoré slúžia na zvýšenie výnosovej časti rozpočtu VVŠ podľa § 16 ods. 8 písm. g) zákona č. 131/2002 Z. z. o vysokých školách v znení neskorších predpisov.
- 2) Výnosy z Fondu reprodukcie možno účtovať len v súvislosti s krytím nákladov na vedenie príslušného bankového účtu a nákladov vyplývajúcich z kurzových strát v zmysle 16a ods. 8 zákona.

**Tabuľka č. 4: Výnosy verejnej vysokej školy zo školného a z poplatkov spojených so štúdiom  
v rokoch 2012 a 2013**

Názov verejnej vysokej školy: **EKONOMICKÁ UNIVERZITA V BRATISLAVE**

Názov fakulty:

Číslo riadku	Položka	2012	2013
		A	B
1	<b>Výnosy zo školného [R2+R3 +R4]</b>	<b>1 276 470,50</b>	<b>924 999,00</b>
2	- za prekročenie štandardnej dĺžky štúdia, súběžné štúdium a za výučbu v inom ako štátnom jazyku (§ 92 ods. 5, 6 a 8 zákona) (účet 649 001)	728 435,50	132 713,00
3	- od cudzincov (§ 92 ods. 11 zákona) (účet 649 002)	21 000,00	24 300,00
4	- výnosy zo školného za štúdium v externej forme štúdia (§92 ods. 4) zákona (účet 649020)	527 035,00	767 986,00
5	<b>Výnosy z poplatkov spojených so štúdiom [SUM (R6:R9)]</b>	<b>426 681,89</b>	<b>396 133,22</b>
6	- za prijímacie konanie (§ 92 ods. 12 zákona) (účet 649 003)	284 401,40	264 417,50
7	- za rigorózne konanie (§ 92 ods. 13 zákona) (účet 649 004)	1 500,00	
8	- za vydanie diplomu za rigorózne konanie (§ 92 ods. 14 zákona) (účet 649 005)		
9	- za vydanie dokladov o štúdiu a ich kópií (§ 92 ods. 15 zákona) (účet 649 006)	140 780,49	131 715,72
10	<b>Základ pre prídely do štipendijného fondu</b>	<b>145 687,10</b>	<b>26 542,60</b>
11	<b>Návrh na prídely do štipendijného fondu</b>	<b>145 687,10</b>	<b>26 602,60</b>

Tabuľka č. 5: Náklady verejnej vysokej školy v rokoch 2012 a 2013

Názov verejnej vysokej školy: EKONOMICKÁ UNIVERZITA V BRATISLAVE

Názov fakulty:

Číslo riadku	Položka	2012		2013		Rozdiel 2013-2012	
		Hlavná činnosť	Podnikateľská činnosť	Hlavná činnosť	Podnikateľská činnosť	Hlavná činnosť	Podnikateľská činnosť
		A	B	C	D	E=C-A	F=D-B
1	<b>Spotreba materiálu (účet 501) [SUM(R2:R13)]</b>	<b>827 882,47</b>	<b>100 971,88</b>	<b>1 127 278,69</b>	<b>139 074,14</b>	<b>299 396</b>	<b>38 102</b>
2	- knihy, časopisy a noviny (účet 501 001, 501 051)	84 963,70	20 356,16	56 859,73	6 335,40	-28 104	-14 021
3	- chemikálie a ostatný materiál pre zabezpečenie experimentálnej výučby (účet 501 002)	164,15		1 362,01		1 198	0
4	- kancelárske potreby a materiál (účet 501 003, 501 053)	117 023,62	16 369,42	128 594,54	27 465,08	11 571	11 096
5	- papier (účet 501 004, 501 054)	21 895,76	9 596,26	19 221,13	9 803,89	-2 675	208
6	- pohonné hmoty a ostatný materiál na dopravu (účet 501 007, 501 057)	47 582,52	1 442,17	34 946,23	997,91	-12 636	-444
7	- čistiace, hygienické a dezinfekčné potreby (účet 501 008, 501 020)	32 682,22	6 473,75	41 055,65	3 563,64	8 373	-2 910
8	- stavebný, vodoinštalčný a elektroinštalčný materiál (účet 501 009)	53 802,26	5 973,99	61 270,29	5 846,69	7 468	-127
9	- potraviny (účet 501 010)	107 955,28	20 249,28	15 393,08	72 582,25	-92 562	52 333
10	- DHM - prístroje a zariadenia laboratórií, výpočtová technika (účet 501 011)	99 038,36	506,40	356 833,99		257 796	-506
11	- DHM - nábytok (účet 501 012)	84 012,05	1 138,39	266 548,07		182 536	-1 138
12	- iné analyticky sledované náklady (účty 501 005-006, 501 013-018, 501 077)	147 340,31	7 591,32	43 547,87	2 897,54	-103 792	-4 694
13	- ostatný materiál (účet 501 099, 501 030, 501 599, 501 100)	31 422,24	11 274,74	101 646,10	9 581,74	70 224	-1 693
14	<b>Spotreba energie (účet 502) [SUM(R15:R20)]</b>	<b>2 278 613,62</b>	<b>51 849,72</b>	<b>1 916 124,48</b>	<b>72 469,70</b>	<b>-362 489</b>	<b>20 620</b>
15	- elektrická energia (účet 502 001, 502 051)	587 008,07	9 103,66	545 298,58	26 466,34	-41 709	17 363
16	- tepelná energia (účet 502 002, 502 052)	493 289,76		436 802,85		-56 487	0
17	- vodné a stočné (účet 502 003, 502 053)	385 154,64	5 539,56	345 139,93	3 061,47	-40 015	-2 478
18	- plyn (účet 502 004, 502 054)	813 161,15	37 206,50	588 883,12	42 941,89	-224 278	5 735
19	- palivá (účet 502 005, 502 055)					0	0
20	- ostatné energie					0	0
21	<b>Spotreba ostatných neskladovateľných dodávok (účet 503)</b>	<b>X</b>	<b>X</b>	<b>X</b>	<b>X</b>		
22	<b>Predaný tovar (účet 504) [SUM(R23:R26)]</b>	<b>216 866,45</b>	<b>143 647,66</b>	<b>0,00</b>	<b>132 921,91</b>	<b>-216 866</b>	<b>-10 726</b>
23	- vysokoškolské podniky					0	0
24	- študentské domovy					0	0
25	- študentské jedálne	216 866,45			126 312,39	-216 866	126 312
26	- ostatný predaný tovar		143 647,66		6 609,52	0	-137 038
27	<b>Opravy a udržiavanie (účet 511) [SUM(R28:R34)]</b>	<b>224 086,66</b>	<b>25 480,35</b>	<b>177 954,39</b>	<b>24 691,12</b>	<b>-46 132</b>	<b>-789</b>
28	- opravy a udržiavanie stavieb (účet 511 001)	52 124,59		51 674,41		-450	0
29	- opravy a udržiavanie strojov, prístrojov, zariadení a inventára (účet 511 002)	63 989,48	21 051,67	34 008,94	19 200,57	-29 981	-1 851
30	- opravy a udržiavanie dopravných prostriedkov (účet 511 003)	23 337,79	3 554,18	27 774,02	3 680,74	4 436	127
31	- opravy a udržiavanie prostriedkov IT (účet 511 004)	2 741,79	169,20	16 912,07	1 460,40	14 170	1 291
32	- údržba a opravy meracej techniky, telovýchovných zariadení ...(účet 511 005)			1 487,62		1 488	0
33	- iné analyticky sledované náklady (účet 511 006-008)	68 207,96		30 859,14	158,41	-37 349	158
34	- ostatná údržba a opravy (účet 511 099)	13 685,05	705,30	15 238,19	191,00	1 553	-514

Číslo riadku	Položka	2012		2013		Rozdiel 2013-2012	
		Hlavná činnosť	Podnikateľská činnosť	Hlavná činnosť	Podnikateľská činnosť	Hlavná činnosť	Podnikateľská činnosť
		A	B	C	D	E=C-A	F=D-B
35	<b>Cestovné (účet 512) [SUM(R36:R37)]</b>	<b>280 157,36</b>	<b>1 507,00</b>	<b>320 174,60</b>	<b>3 317,81</b>	<b>40 017</b>	<b>1 811</b>
36	- domáce cestovné (účet 512 001, 512 051)	49 113,13	266,79	42 582,52	1 041,04	-6 531	774
37	- zahraničné cestovné (účet 512 002, 512 003, 512 052)	231 044,23	1 240,21	277 592,08	2 276,77	46 548	1 037
38	<b>Náklady na reprezentáciu (účet 513)</b>	<b>18 519,84</b>	<b>15 790,13</b>	<b>21 036,29</b>	<b>13 715,35</b>	2 516	-2 075
39	<b>Ostatné služby (účet 518) [SUM(R40:R54)]</b>	<b>1 254 340,40</b>	<b>116 566,81</b>	<b>1 144 900,98</b>	<b>215 586,75</b>	<b>-109 439</b>	<b>99 020</b>
40	- prenájom priestorov (účet 518 001)	103 144,79		104 833,17		1 688	0
41	- prenájom zariadení (účet 518 002)	12 191,38		17 828,02	5 940,24	5 637	5 940
42	- vložné na konferencie (účet 518 004)	80 197,15	22 851,44	68 911,80	8 179,85	-11 285	-14 672
43	- ďalšie vzdelávanie zamestnancov (účet 518 005)	3 260,11	1 264,38	2 195,89		-1 064	-1 264
44	- telefón, fax (účet 518 006, 518 056)	100 975,61	27 052,26	80 934,01	10 403,97	-20 042	-16 648
45	- počítačové siete a prenosy údajov (účet 518 007)	2 811,19	41,02			-2 811	-41
46	- poštovné (účet 518 008, 518 058)	42 454,89	73,08	39 179,62	58,50	-3 275	-15
47	- odvoz odpadu (účet 518 009, 518 059)	107 086,40	1 011,99	104 866,50	1 878,06	-2 220	866
48	- revízie zariadení (účet 518 010)	52 356,69		48 528,92	1 916,66	-3 828	1 917
49	- čistenie verejných priestranstiev (účet 518 011)					0	0
50	- dopravné služby (účet 518 012)	3 128,64	4 778,53	9 550,55	1 441,71	6 422	-3 337
51	- drobný nehmotný majetok (účet 518 014)	21 877,24		30 425,94	1 824,00	8 549	1 824
52	- používanie plavárne (účet 518 019)					0	0
53	- iné analyticky sledované náklady (účty 518 003, 518 013, 518 015-018, 518 020-030, 518 031-034, 518 040, 518 041, 518 599)	169 763,41	33 754,67	104 242,02	5 387,21	-65 521	-28 367
54	- ostatné služby (účet 518 099)	555 092,90	25 739,44	533 404,54	178 556,55	-21 688	152 817
55	<b>Mzdové náklady (účet 521) [SUM(R56:R57)]</b>	<b>13 093 855,91</b>	<b>352 870,34</b>	<b>12 813 521,55</b>	<b>413 837,88</b>	<b>-280 334</b>	<b>60 968</b>
56	- MZDY (účty 521 001-008, 521 012, 521 013, 581 003)	12 540 528,85	218 678,45	12 483 814,63	328 732,41	-56 714	110 054
57	<b>- OON [SUM(R58:R60)]</b>	<b>553 327,06</b>	<b>134 191,89</b>	<b>329 706,92</b>	<b>85 105,47</b>	<b>-223 620</b>	<b>-49 086</b>
58	- dohody o vykonaní práce - externí učitelia (účet 521 009)			12 409,10	2 867,64	12 409	2 868
59	- dohody o vykonaní práce, dohody o pracovnej činnosti (účet 521 010)	540 181,56	134 191,89	317 297,82	82 237,83	-222 884	-51 954
60	- dohody o brigádnickej práci študentov (účet 521 011)	13 145,50				-13 146	0
61	<b>Zákonné sociálne poistenie (účet 524)</b>	4 244 306,82	42 972,00	4 354 202,99	143 909,16	109 896	100 937
62	<b>Ostatné sociálne poistenia (účet 525)</b>			67 750,00	2 970,00	67 750	2 970
63	<b>Zákonné sociálne náklady (účet 527) [SUM(R64:R69)]</b>	<b>445 144,85</b>	<b>4 037,37</b>	<b>398 338,12</b>	<b>8 663,95</b>	<b>-46 807</b>	<b>4 627</b>
64	- tvorba sociálneho fondu (účet 527 001)	134 127,65	2 985,94	141 314,88	1 458,65	7 187	-1 527
65	- príspevok zamestnancom na stravovanie (účet 527 002)	196 887,29		173 514,98		-23 372	0
66	- zákonné odstupné, odchodné (účet 527 003)	44 799,76		56 443,86	4 361,50	11 644	4 362
67	- náhrada príjmu pri PN (účet 527 004)	27 880,15	1 051,43	27 064,40	2 843,80	-816	1 792
68	- ochranné pracovné pomôcky podľa Zákonníka práce (účet 527 005)					0	0
69	- ostatné zákonné sociálne náklady (účet 527 099)	41 450,00				-41 450	0

Číslo riadku	Položka	2012		2013		Rozdiel 2013-2012	
		Hlavná činnosť	Podnikateľská činnosť	Hlavná činnosť	Podnikateľská činnosť	Hlavná činnosť	Podnikateľská činnosť
		A	B	C	D	E=C-A	F=D-B
70	Ostatné sociálne náklady (účet 528)					0	0
71	Daň z motorových vozidiel (účet 531)		155,36		155,36	0	0
72	Daň z nehnuteľností (účet 532)	99 327,07	569,60	78 382,83	22 713,87	-20 944	22 144
73	Ostatné dane a poplatky (účet 538)	944,75	3 700,92	1 326,10	16,60	381	-3 684
74	Ostatné náklady (účtová skupina 54) [R75+ R76]	<b>2 629 276,30</b>	<b>15 222,60</b>	<b>2 594 671,68</b>	<b>4 450,53</b>	<b>-34 605</b>	<b>-10 772</b>
75	- Náklady účtovnej skupiny 54 okrem nákladov účtu 549 (účtovné skupiny 541 až 548)	<b>3 401,72</b>	<b>855,15</b>	<b>254,76</b>	<b>2 131,84</b>	-3 147	1 277
76	- Iné ostatné náklady (účet 549) [SUM(R77:R83)]	<b>2 625 874,58</b>	<b>14 367,45</b>	<b>2 594 416,92</b>	<b>2 318,69</b>	<b>-31 458</b>	<b>-12 049</b>
77	- štipendiá doktorandov (účet 549 001, 549 016, 549 017)	1 328 727,74		1 155 548,45		-173 179	0
78	- bankové poplatky (účet 549 002)	7 360,06	663,83	6 902,19	843,15	-458	179
79	- úhrada výnosov z úrokov na dotačnom účte (účet 549 003)					0	0
80	- poisťné náklady (havarijné, majetok, na študentov) (účet 549 004, 549 014, 549 015)	7 766,68	322,59	9 225,14	535,80	1 458	213
81	- štipendiá z vlastných zdrojov - prospechové (549 007)	17 050,00		11 350,00		-5 700	0
82	- iné analyticky sledované náklady (účet 549 005-006, 549 008-012)	217 768,00		246 402,96		28 635	0
83	- ostatné iné náklady (účet 549 099, 548 013, 549 599)	1 047 202,10	13 381,03	1 164 988,18	939,74	117 786	-12 441
84	Odpisy, predaný majetok a opravné položky (účtová skupina 55) [SUM(R85:R91)]	<b>3 562 938,02</b>	<b>32 955,21</b>	<b>3 579 846,99</b>	<b>56 151,23</b>	<b>16 909</b>	<b>23 196</b>
85	- odpisy DN a HM nadobudnutého z kapitálových dotácií zo ŠR (účet 551 100, 551 121, 551 123, 551 001, 551 003)	329 339,24		315 928,97		-13 410	0
86	- odpisy ostatného DN a HM (účet 551 200, 221, 223, 400, 900, 921, 923)	599 584,75	28 694,27	601 440,86	35 254,50	1 856	6 560
86a	- odpisy DN a HM nadobudnutého z kapitálových dotácií z EÚ (zo štrukturálnych fondov) (účet 551 300, 321, 323)	494 322,31		931 055,97		436 734	0
87	- ostatné náklady z účtovej skupiny 55 (účty 552, 553, 554, 557, 558, 559)	13 270,62	4 260,94	21 994,59	20 896,73	8 724	16 636
88	- náklady na tvorbu rezervného fondu (účet 556 100)					0	0
89	- náklady na tvorbu štipendijného fondu (účet 556 200)	2 126 421,10		1 709 426,60		-416 995	0
90	- náklady na tvorbu fondu reprodukcie (účet 556 400) (z predaja majetku)					0	0
91	- náklady na tvorbu ostatných fondov (účty 556 300 556 510, 556 520)					0	0
92	Poskytnuté príspevky (účtová skupina 56)	21 480,00		29 360,00		7 880	0
92a	Vnútroorganizačné prevody (účtovná skupina 57)					0	0
93	Daň z príjmov (účtová skupina 59)	12 633,52		25,94	9 931,45	-12 608	9 931
94	Spolu [R1+R14+R21+R22+R27+R35+R38+R39+R55+SUM (R61:R63) +SUM (R70:R74)+R84+R92+R93]	<b>29 210 374,04</b>	<b>908 296,95</b>	<b>28 624 895,63</b>	<b>1 264 576,81</b>	<b>-585 478</b>	<b>356 280</b>

Tabuľka č. 6: Zamestnanci a náklady na mzdy verejnej vysokej školy v roku 2013

Názov verejnej vysokej školy: EKONOMICKÁ UNIVERZITA V BRATISLAVE

Názov fakulty:

Číslo riadku	Kategória zamestnancov	Priemerný evidenčný prepočítaný počet zamestnancov za rok 2013				Náklady na mzdy poskytované z prostriedkov štátneho rozpočtu (v Eur)	z toho: Náklady na mzdy poskytované z dotácie MŠVVaŠ SR (v Eur)	Náklady na mzdy poskytované z iných zdrojov (v Eur)	Náklady na mzdy spolu (v Eur)
		Počet zamestnancov platených z prostriedkov štátneho rozpočtu	z toho:		Počet zamestnancov platených z iných zdrojov				
			Zamestnanci platení z dotácie MŠVVaŠ SR	Počet zamestnancov spolu					
		A	B	C	D=A+C	E	F	G	H=E+G
1	<b>Vysokoškolskí učitelia spolu</b> [SUM(R2:R6)]	<b>625,0</b>	<b>625,0</b>	<b>0,0</b>	<b>625,0</b>	<b>7 720 367,0</b>	<b>7 629 315,0</b>	<b>218 150,0</b>	<b>7 938 517,0</b>
2	- vysokoškolskí učitelia s funkčným zaradením "profesor"	73,5	73,5		73,5	1 428 556,0	1 398 202,0	57 749,0	1 486 305,0
3	- vysokoškolskí učitelia s funkčným zaradením "docent"	103,1	103,1		103,1	1 409 269,0	1 404 285,0	39 455,0	1 448 724,0
4	- vysokoškolskí učitelia s funkčným zaradením "odborný asistent"	441,7	441,7		441,7	4 834 600,0	4 778 886,0	120 615,0	4 955 215,0
5	- vysokoškolskí učitelia s funkčným zaradením "asistent"	3,7	3,7		3,7	21 473,0	21 473,0	185,0	21 658,0
6	- vysokoškolskí učitelia s funkčným zaradením "lektor"	3,0	3,0		3,0	26 469,0	26 469,0	146,0	26 615,0
7	<b>Odborní zamestnanci</b>	<b>74,1</b>	<b>74,1</b>	<b>21,7</b>	<b>95,8</b>	<b>590 509,0</b>	<b>590 509,0</b>	<b>188 334,0</b>	<b>778 843,0</b>
	z toho:				<b>0,0</b>				
8	- na oblasť IT	35,4	35,4		35,4	281 132,0			281 132,0
9	<b>Administratívni zamestnanci spolu</b> [SUM(R10:R12)]	<b>190,3</b>	<b>190,3</b>	<b>4,4</b>	<b>194,7</b>	<b>1 841 240,0</b>	<b>1 841 240,0</b>	<b>130 831,0</b>	<b>1 972 071,0</b>
10	- zamestnanci zaradení na rektorátoch	75,8	75,8		75,8	730 972,0	730 972,0	51 217,0	782 189,0
11	- zamestnanci zaradení na dekanátoch	61,6	61,6		61,6	591 038,0	591 038,0	28 068,0	619 106,0
12	- zamestnanci zaradení na ostatných pracoviskách	52,9	52,9	4,4	57,3	519 230,0	519 230,0	51 546,0	570 776,0
13	<b>Výskumní pracovníci alebo umeleckí pracovníci</b>	<b>34,6</b>	<b>34,6</b>		<b>34,6</b>	<b>379 804,0</b>	<b>376 984,0</b>	<b>43 685,0</b>	<b>423 489,0</b>
14	<b>Prevádzkovi zamestnanci okrem zamestnancov študentských domovov a jedální</b>	<b>138,8</b>	<b>138,8</b>	<b>23,7</b>	<b>162,5</b>	<b>711 353,0</b>	<b>711 353,0</b>	<b>112 972,0</b>	<b>824 325,0</b>
15	<b>Zamestnanci osobitne financovaných súčastí verejnej vysokej školy (špecifiká) z R1, R7, R9, R13, R14 spolu</b> [SUM(R15a:R15...)]	<b>46,0</b>	<b>46,0</b>	<b>0,0</b>	<b>46,0</b>	<b>83 216,0</b>	<b>83 216,0</b>	<b>0,0</b>	<b>83 216,0</b>
15a	Slovenská ekonomická knižnica	40,0	40,0		40,0	48 000,0	48 000,0		48 000,0
15b	Archív EU	3,0	3,0		3,0	15 932,0	15 932,0		15 932,0
15c	Zahraniční lektori	3,0	3,0		3,0	19 284,0	19 284,0		19 284,0
16	<b>Zamestnanci študentských domovov</b>	<b>121,0</b>	<b>121,0</b>	<b>1,0</b>	<b>122,0</b>	<b>711 388,0</b>	<b>711 388,0</b>	<b>49 899,0</b>	<b>761 287,0</b>
17	<b>Zamestnanci študentských jedální</b>			<b>23,0</b>	<b>23,0</b>			<b>134 800,0</b>	<b>134 800,0</b>
18	<b>Spolu</b> [R1+R7+R9+R13+R14+R16+R17]	<b>1 183,8</b>	<b>1 183,8</b>	<b>73,8</b>	<b>1 257,6</b>	<b>11 954 661,0</b>	<b>11 860 789,0</b>	<b>878 671,0</b>	<b>12 833 332,0</b>

Pre účely výpočtu počtu zamestnancov bola použitá metóda - **Priemerný evidenčný počet zamestnancov - prepočítaný počet** - je aritmetickým priemerom denných evidenčných počtov zamestnancov za sledované obdobie prepočítaných na plnú zamestnanosť podľa dĺžky pracovných úväzkov zamestnancov, resp. podľa skutočne odpracovaných hodín. U zamestnancov, ktorí vykonávajú v organizácii činnosť v ďalšom pracovnom pomere, sa výpočet priemerného evidenčného počtu zamestnancov prepočítaného na plne zamestnaných skladá z dvoch častí :

- prvýkrát sa započítavajú do evidenčného počtu zamestnancov vo fyzických osobách s plným týždenným pracovným časom, ktorý sa rovná ich prepočítanému počtu, a to pracovným úväzkom v hlavnom zamestnaní;
- druhýkrát sa započítavajú do evidenčného počtu zamestnancov prepočítaného, a to svojím pracovným úväzkom v ďalšom pracovnom pomere.

Do evidenčného počtu zamestnancov prepočítaného sa títo zamestnanci započítavajú dvakrát na rozdiel od evidenčného počtu zamestnancov vo fyzických osobách, v ktorom sú započítaní iba raz.

Tabuľka č. 7: Náklady verejnej vysokej školy na štipendiá interných doktorandov v roku 2013

Názov verejnej vysokej školy: EKONOMICKÁ UNIVERZITA V BRATISLAVE						
Názov fakulty:						
Číslo riadku	Položka	na miestach pridelených MŠVVaŠ SR		na miestach nepridelených MŠVVaŠ do 31.8.2012 okrem kódov 10 a 11	na miestach nepridelených MŠVVaŠ po 1.9.2012 okrem kódov 10 a 11	Náklady spolu
		v tom:				
		z účelovej dotácie MŠVVaŠ SR	z neúčelovej dotácie MŠVVaŠ SR			
		A	B	C	D	E=A+B+C+D
1	Náklady na štipendiá interných doktorandov (R2+R5) <sup>1)</sup>	647 243,45	9 540,00	235 475,00	263 290,00	1 155 548,45
2	- náklady na štipendiá interných doktorandov pred dizertačnou skúškou (v zmysle § 54 ods. 18 písm. a) zákona <u>spolu</u> (SUM(R3:R4))	85 635,00	-280,00	212 855,00	258 380,00	556 590,00
3	- náklady na štipendiá vo výške 9. platovej triedy a 1. platového stupňa ( v CRŠ kod 10 )	85 635,00	X	212 355,00	257 400,00	555 390,00
4	- náklady na časť štipendia prevyšujúce 9. platovú triedu a 1. platový stupeň (kód 16)	X	-280,00	500,00	980,00	1 200,00
5	- náklady na štipendiá interných doktorandov po dizertačnej skúške (v zmysle § 54 ods. 18 písm. b) zákona <u>spolu</u> (SUM(R6:R7))	561 608,45	9 820,00	22 620,00	4 910,00	594 048,45
6	- náklady na štipendiá vo výške 10. platovej triedy a 1. platového stupňa ( v CRŠ kod 11 )	561 608,45	X	22 620,00	4 060,00	588 288,45
7	- náklady na časť štipendia prevyšujúce 10. platovú triedu a 1. platový stupeň (kód 16)	X	9 820,00	0,00	850,00	10 670,00
8	Nevyčerpaná účelová dotácia (+) / nedoplatok účelovej dotácie (-) za rok 2012	210 933,58	X	X	X	210 933,58
9	Dotácia na štipendiá doktorandov poskytnutá v rámci dotačnej zmluvy v roku 2013	604 260,00	135 702,00	X	X	739 962,00
10	Nevyčerpaná účelová dotácia (+) / nedoplatok účelovej dotácie (-) za rok 2013	167 950,13	X	X	X	167 950,13
11	Počet osobomesiacov za rok 2013	1161	X	468	499	2 128
12	Priemerný mesačný náklad na doktoranda	565,70	X	503,15	527,64	543,02

1) výška nákladov, vykazovaná k 31.12.2013 zohľadňuje aj úhradu štipendií doktorandov, ak ich VVŠ vyplátila v januári 2014 za december 2013

**Tabuľka č. 8: Údaje o systéme sociálnej podpory - časť sociálne štipendiá (§ 96 zákona)  
za roky 2012 a 2013**

Názov verejnej vysokej školy: **EKONOMICKÁ UNIVERZITA V BRATISLAVE**

Názov fakulty:

Číslo riadku	Položka	2012		2013	
		Finančné prostriedky (v Eur)	Počet študentov poberajúcich sociálne štipendium	Finančné prostriedky (v Eur)	Počet študentov poberajúcich sociálne štipendium
		A	B	C	D
1	Výdavky na sociálne štipendiá (§ 96 zákona) za kalendárny rok	1 377 635,00	X	1 244 490,00	X
2	Počet študentov poberajúcich sociálne štipendiá v osobomesiacoch <sup>1)</sup>	X	7 501	X	7 052
3	Počet študentov poberajúcich sociálne štipendiá <sup>2)</sup>	X	939	X	853
4	Nevyčerpaná dotácia (+) / nedoplatok dotácie (-) k 31. 12. predchádzajúceho roka [R4_SC = R6_SA]	129 174,71	X	123 523,71	X
5	Príjem z dotácie poskytnutej na sociálne štipendiá v rámci dotačnej zmluvy z kapitoly MŠVVaŠ k 31.12.	1 371 984,00	X	1 240 249,00	X
6	Nevyčerpaná dotácia (+) / nedoplatok dotácie (-) k 31. 12. bežného roka [R4+R5-R1]	123 523,71	X	119 282,71	X
7	Priemerné štipendium na 1 študenta na mesiac [R1_SA/R2_SB resp. R1_SC/R2_SD]	183,66	X	176,47	X

1) V stĺpcoch B a D sa uvádza prepočítaný počet študentov určený ako počet osobomesiacov, počas ktorých bolo poskytované sociálne štipendium

2) V stĺpcoch B a D sa uvádza celkový (fyzický) počet študentov, ktorým bolo v príslušnom kalendárnom roku poskytnuté sociálne štipendium bez ohľadu na počet mesiacov.

**Tabuľka č. 9: Údaje o systéme sociálnej podpory - časť výnosy a náklady<sup>1)</sup> študentských domovov  
(bez zmluvných zariadení) za roky 2012 a 2013**

Názov verejnej vysokej školy: **EKONOMICKÁ UNIVERZITA V BRATISLAVE**

Číslo riadku	Položka	Náklady / Výnosy		Počty ubytovaných	
		2012	2013	2012	2013
		A	B	C	D
1	Projektovaná lôžková kapacita študentského domova k 31. 12. kalendárneho roka (v počte miest)	X	X	3 017	2 558
2	Počet ubytovaných študentov (vrátane interných doktorandov) <sup>2)</sup> v osobomesiacoch	X	X	31 295	29 029
3	Priemerný prepočítaný počet ubytovaných študentov [(R2/12)]	X	X	<b>2 608</b>	<b>2 419</b>
4	Výnosy z poplatkov za ubytovanie od študentov počas výučbového obdobia (10 mesiacov)	1 595 628,09	1 608 511,28	X	X
5	Výnosy z poplatkov za ubytovanie od študentov počas hlavných prázdnin (od interných doktorandov) a počty ubytovaných študentov	63 348,48	0,00	2 625	0
6	Výnos z dotácie zo štátneho rozpočtu na študentské domovy (bez zmluvných zariadení)	1 190 264,00	1 234 900,00	X	X
7	Ostatné výnosy zo študentských domovov	76 881,69	99 808,42	X	X
8	Výnosy zo študentských domovov v kalendárnom roku spolu [SUM(R4:R7)]	<b>2 926 122,26</b>	<b>2 943 219,70</b>	X	X
9	Náklady študentských domovov spolu [R10+R11]	<b>3 073 054,67</b>	<b>2 507 366,60</b>	X	X
10	- náklady študentských domovov (bez zmluvných zariadení)- mzdy a odvody	1 122 388,77	957 599,28	X	X
11	- náklady študentských domovov (bez zmluvných zariadení) - ostatné	1 950 665,90	1 549 767,32	X	X
12	Rozdiel výnosov a nákladov na študentské domovy v kalendárnom roku [R8-R9]	<b>-146 932,41</b>	<b>435 853,10</b>	X	X
13	Priemerné ročné náklady na jedného ubytovaného študenta [R9/R3]	<b>1 178,36</b>	<b>1 036,49</b>	X	X

1) výnosy a náklady z podnikateľskej činnosti sa neuvádzajú

2) uvádzajte počet denných študentov I. a II. stupňa štúdia počas výučbového obdobia, najviac však 10 mesiacov a denných študentov III. stupňa štúdia (doktorandov) vrátane hlavných prázdnin maximálne 12 mesiacov

**Tabuľka č. 10: Údaje o systéme sociálnej podpory - časť výnosy a náklady<sup>1)</sup> študentských jedální  
za roky 2012 a 2013**

Názov verejnej vysokej školy: **EKONOMICKÁ UNIVERZITA V BRATISLAVE**

Číslo riadku	Položka	2012	2013
		A	B
1	<b>Výnosy<sup>2)</sup> študentských jedální súvisiace so stravovaním študentov spolu [R2+R5]</b>	<b>603 617,83</b>	<b>278 018,00</b>
2	<b>Tržby jedální súvisiace so stravovaním študentov v kalendárnom roku spolu [R3+R4]</b>	<b>516 386,63</b>	<b>158 850,00</b>
3	- tržby za stravné lístky študentov	205 723,25	119 168,00
4	- ostatné tržby súvisiace so stravovaním študentov	310 663,38	39 682,00
5	<b>Výnos z dotácie zo štátneho rozpočtu na študentské jedálne spolu [R6+R7-R8]</b>	<b>87 231,20</b>	<b>119 168,00</b>
6	- zostatok nevyčerpanej dotácie (+)/ nedoplatok dotácie (-) z predchádzajúcich rokov [R6_SB=R8_SA]	16 084,63	54 154,43
7	- účelová dotácia v danom kalendárnom roku	125 301,00	121 504,00
8	- prenos zostatku dotácie do nasledujúceho kalendárneho roku [R6+R7-R15]	54 154,43	56 490,43
9	<b>Náklady na činnosť študentských jedální súvisiace so stravovaním študentov za kalendárny rok</b>	<b>762 847,49</b>	<b>317 529,69</b>
	z toho:		
10	- náklady na jedlá študentov <sup>3)</sup>	99 186,36	45 393,08
11	<b>Rozdiel výnosov a nákladov študentských jedální súvisiacich so stravovaním študentov [R1-R9]</b>	<b>-159 229,66</b>	<b>-39 511,69</b>
12	<b>Počet vydaných jedál študentom v kalendárnom roku</b>	<b>109 039</b>	<b>119 168</b>
13	- počet vydaných jedál študentom vo vlastných stravovacích zariadeniach <sup>3)</sup>	33 440	15 368
14	- počet vydaných jedál študentom v zmluvných zariadeniach <sup>4)</sup>	75 599	103 800
15	<b>Nárok na príspevok zo štátneho rozpočtu na jedlá podľa metodiky</b>	<b>87 231,20</b>	<b>119 168,00</b>
16	<b>Priemerné náklady na jedlo študenta v Eur [R10/R13]</b>	<b>2,97</b>	<b>2,95</b>

1) výnosy a náklady z podnikateľskej činnosti sa neuvádzajú, neuvádzajú sa ani výnosy a náklady súvisiace so stravovaním zamestnancov

2) všetky údaje o výnosoch a nákladoch sa uvádzajú v Eur

3) uvádzajú sa **jedlá vydané študentom len vo vlastnej jedálni**, na ktoré sa poskytuje dotácia

4) uvádzajú sa **všetky jedlá vydané študentom v zmluvných zariadeniach**, na ktoré sa poskytuje dotácia

**Tabuľka č. 11: Zdroje verejnej vysokej školy na obstaranie a technické zhodnotenie dlhodobého majetku v rokoch 2012 a 2013 )**

**Názov verejnej vysokej školy: EKONOMICKÁ UNIVERZITA V BRATISLAVE**

Číslo riadku	Položka	Objem zdrojov	
		2012	2013
		A	B
1	<b>Stav fondu reprodukcie k 1.1.</b>	<b>4 503 361,95</b>	<b>5 036 603,11</b>
2	<b>Tvorba fondu reprodukcie v kalendárnom roku spolu [SUM(R3:R8)]</b>	<b>630 335,20</b>	<b>626 919,73</b>
3	- tvorba fondu z hospodárskeho výsledku (účet 413 111) <sup>1)</sup>		
4	- tvorba fondu z odpisov (účet 413 116)	630 335,20	626 919,73
5	- tvorba fondu z výnosov z predaja majetku (účet 413 117)		
6	- tvorba fondu prevodom z rezervného fondu (účet 413 114)		
7	- tvorba fondu z darov a z dedičstva (účet 413 112)		
8	- ostatná tvorba (účet 413 113) <sup>2)</sup>		
9	<b>Zdroje na obstaranie a technické zhodnotenie majetku z fondu reprodukcie [R1+R2]</b>	<b>5 133 697,15</b>	<b>5 663 522,84</b>
10	<b>Dotácia na kapitálové výdavky zo štátneho rozpočtu</b>	<b>284 825,00</b>	<b>631 718,00</b>
10a	<b>Dotácia na kapitálové výdavky z prostriedkov EÚ (štrukturálnych fondov vrátane spolufinancovania)</b>	<b>3 488 779,85</b>	<b>2 728 571,08</b>
11	<b>Zostatok kapitálovej dotácie z predchádzajúceho roku (z dotácií na R10 a R10a)</b>	<b>254 337,00</b>	<b>13 770,73</b>
12	<b>Zdroje na obstaranie a technické zhodnotenie dlhodobého majetku z úverov</b>		
13	<b>Iné zdroje na obstaranie a technické zhodnotenie dlhodobého majetku (v danom roku vrátane zostatkov na týchto zdrojoch)</b>		
14	<b>Zdroje na obstaranie a technické zhodnotenie dlhodobého majetku spolu [SUM(R9:R13)]</b>	<b>9 161 639,00</b>	<b>9 037 582,65</b>

1) vrátane tvorby z nerozdeleného zisku z minulých rokov

2) ostatná tvorba fondu reprodukcie v zmysle § 16a ods. 8 zákona č. 131/2002 Z. z.o vysokých školách v znení neskorších predpisov (kreditné úroky a kurzové zisky)

Tabuľka č. 12: Výdavky verejnej vysokej školy na obstaranie a technické zhodnotenie dlhodobého majetku v roku 2013

Názov verejnej vysokej školy: EKONOMICKÁ UNIVERZITA V BRATISLAVE

Číslo riadku	Položka	Čerpanie kapitálovej dotácie v roku 2013 zo štátneho rozpočtu	Čerpanie kapitálovej dotácie v roku 2013 z prostriedkov EÚ (štrukturálnych fondov)	Čerpanie bežnej dotácie v roku 2013 prostredníctvom fondu reprodukcie	Čerpanie ostatných zdrojov prostredníctvom fondu reprodukcie	Čerpanie z úveru	Čerpanie z iných zdrojov	Celkové výdavky na obstaranie a technické zhodnotenie dlhodobého majetku
		A	B	C	D	E	F	G=A+B+C+D+E+F
1	<b>Nákup pozemkov a nehmotných aktív</b>		1 695 307,29		399 967,00			<b>2 095 274,29</b>
	z toho:							
2	- nákup softvéru		1 674 754,99		399 967,00			<b>2 074 721,99</b>
3	<b>Nákup budov a stavieb</b>							<b>0,00</b>
4	<b>Nákup strojov, prístrojov, zariadení, techniky a náradia [SUM(R5:R9)]</b>	<b>53 323,21</b>	<b>912 345,24</b>	<b>49 663,37</b>	<b>2 046 728,32</b>	<b>0,00</b>	<b>0,00</b>	<b>3 062 060,14</b>
5	- interiérové vybavenie (713 001)				18 288,00			<b>18 288,00</b>
6	- telekomunikačná technika (713 003)							<b>0,00</b>
7	- výpočtová technika (713 002)	50 947,21	466 016,69	47 287,37	2 004 751,46			<b>2 569 002,73</b>
8	- prevádzkové stroje, prístroje, zariadenia, technika a náradie (713 004)	2 376,00	446 328,55	2 376,00	23 688,86			<b>474 769,41</b>
9	- špeciálne stroje, prístroje, zariadenia, technika, náradie a materiál (713 005)							<b>0,00</b>
10	<b>Nákup dopravných prostriedkov všetkých druhov</b>				1,00			<b>1,00</b>
11	<b>Prípravná a projektová dokumentácia</b>	17 016,00						<b>17 016,00</b>
12	<b>Realizácia stavieb a ich technického zhodnotenia</b>	315 051,56	19 342,99		11 058,65			<b>345 453,20</b>
13	<b>Rekonštrukcia a modernizácia strojov a zariadení</b>							<b>0,00</b>
14	<b>Nákup ostatného dlhodobého majetku</b>							<b>0,00</b>
15	<b>Výdavky na obstaranie a technické zhodnotenie dlhodobého majetku spolu [R1+SUM(R3:R4)+SUM(R10:R14)]</b>	<b>385 390,77</b>	<b>2 626 995,52</b>	<b>49 663,37</b>	<b>2 457 754,97</b>	<b>0,00</b>	<b>0,00</b>	<b>5 519 804,63</b>

Tabuľka č. 13: Stav a vývoj finančných fondov verejnej vysokej školy v rokoch 2012 a 2013

Názov verejnej vysokej školy: EKONOMICKÁ UNIVERZITA V BRATISLAVE

Číslo riadku		Rezervný fond		Fond reprodukcie		Štipendijný fond		Fond na podporu štúdia študentov so špecifickými potrebami		Ostatné fondy		Fondy spolu	
		2012	2013	2012	2013	2012	2013	2012	2013	2012	2013	2012	2013
		A	B	C	D	E	F	G	H	I	J	K=A+C+E+G+I	L=B+D+F+H+J
1	Stav fondu k 1.1. kalendárneho roku [R1_SB = R12_SA ...]	0,00	0,00	4 503 361,95	5 036 603,11	352 806,79	404 810,89		0,00	222 488,96	207 121,80	5 078 657,70	5 648 535,80
2	Tvorba fondu v kalendárnom roku spolu SUM(R3:R10)	362 976,28	154 876,78	630 335,20	626 919,73	2 126 421,10	1 709 426,60	0,00	0,00	243 776,84	231 153,31	3 363 509,42	2 722 376,42
3	- tvorba fondu z výsledku hospodárenia <sup>1)</sup>	362 976,28	154 876,78									362 976,28	154 876,78
4	- tvorba fondu z odpisov	X	X	630 335,20	626 919,73	X	X	X	X	X	X	630 335,20	626 919,73
5	- tvorba fondu z predaja alebo likvidácie majetku	X	X			X	X	X	X	X	X	0,00	0,00
6	- tvorba fondu prevodom z rezervného fondu	X	X									0,00	0,00
7	- tvorba fondu z darov a z dedičstva									243 776,84	231 153,31	243 776,84	231 153,31
8	- tvorba fondu z dotácie <sup>2)</sup>	X	X	X	X	1 980 734,00	1 682 824,00			X	X	1 980 734,00	1 682 824,00
9	- tvorba fondu z výnosov zo školného	X	X	X	X	145 687,10	26 602,60	X	X	X	X	145 687,10	26 602,60
10	- ostatná tvorba <sup>2)</sup>											0,00	0,00
11	Čerpanie fondu k 31. 12. kalendárneho roku	362 976,28	154 876,78	97 094,04	418 957,69	2 074 417,00	1 851 605,00			259 144,00	242 868,11	2 793 631,32	2 668 307,58
12	Stav fondu k 31.12. kalendárneho roku [R1+R2-R11]	0,00	0,00	5 036 603,11	5 244 565,15	404 810,89	262 632,49	0,00	0,00	207 121,80	195 407,00	5 648 535,80	5 702 604,64
13	Krytie fondu finančnými prostriedkami na osobitnom bankovom účte <sup>3)</sup> k 31.12.	0,00	0,00	1 813,41	0,00	0,00	0,00	0,00	0,00	69 206,45	45 437,26	71 019,86	45 437,26

1) vrátane tvorby z nerozdeleného zisku z minulých rokov

2) len ak umožňuje zákon

3) uvádza sa v prípade, ak si vysoká škola vytvorila osobitný bankový účet na krytie fondu - napríklad fondu reprodukcie

**Tabuľka č. 16: Štruktúra a stav finančných prostriedkov na bankových účtoch verejnej vysokej školy  
k 31. decembru 2013**

Názov verejnej vysokej školy: **EKONOMICKÁ UNIVERZITA V BRATISLAVE**

Názov fakulty:

Číslo riadku	Bankový účet	Stav účtu k 31.12.2013	Číslo účtu/Poznámka
	A	B	C
1	<b>Účty v Štátnej pokladnici spolu [SUM(R2:R15)]</b>	<b>4 924 597,59</b>	
2	- dotačný účet	0,00	7000241447/8180;7000241391/8180
3	- zostatkový účet	2 774 587,76	7000132574/8180;7000132582/8180
4	- distribučný účet	0,00	7000157308/8180
5	- bežný účet okrem účtov uvedených v R6:R8	788 377,99	7000080671/8180;70000813088180
6	- bežný účet pre študentské domovy	319 527,76	7000080698/8180
7	- bežný účet pre študentské jedálne	37 161,97	7000074423/8180;7000074458/8180
8	- bežný účet na riešenie úloh vedy a výskumu zo SR, resp.zahraničia	341 101,74	7000074546/8180;7000074642/8180;7000212427/8180;7000273588/8180;7000433676/8180;7000437597/8180;7000444308/8180;7000352710/8180;7000373634/8180;7000377440/8180;7000382784/8180;7000430344/8180;7000410247/8180;7000460877/8180;7000471533/8180;7000473440/8180;7000476262/8180;7000476342/8180;7000478575/8180
9	- devízové účty		
10	- účet štipendijného fondu		
11	- účet podnikateľskej činnosti	446 092,50	7000074503/8180;7000460869/8180;7000074722/8180
12	- účet sociálneho fondu	28 850,96	7000074394/8180
13	- účet fondu reprodukcie	1 792,21	7000074407/8180
14	- bežný účet - zábezpeka	91 530,20	7000074415/8180
15	- ostatné bankové účty v Štátnej pokladnici mimo účtov uvedených v R2:R14	95 574,50	7000074482/8180;7000074714/8180;7000151345/8180;7000074431/8180
16	<b>Účty mimo Štátnej pokladnice spolu</b>		
17	<b>Peniaze na ceste (účet 261)</b>	4 689,83	
18	<b>Stav bankových účtov spolu [R1+R16+R17]</b>	<b>4 929 287,42</b>	

**Tabuľka č. 17: Príjmy verejnej vysokej školy z prostriedkov EÚ a z prostriedkov na ich spolufinancovanie  
zo štátneho rozpočtu z kapitoly MŠVVaŠ SR a z iných kapitol štátneho rozpočtu v roku 2013**

Názov verejnej vysokej školy: EKONOMICKÁ UNIVERZITA V BRATISLAVE

Názov fakulty:

Číslo riadku		Bežné dotácie		Kapitálové dotácie		Dotácie spolu	
		z EÚ	spolufinancovanie zo ŠR	z EÚ	spolufinancovanie zo ŠR	z EÚ	spolufinancovanie zo ŠR
		A	B	C	D	E=A+C	F=B+D
1	<b>zdroj 11S + 13S spolu</b>	<b>146 842,41</b>	<b>17 247,79</b>	<b>2 441 559,53</b>	<b>287 011,55</b>	<b>2 588 401,94</b>	<b>304 259,34</b>
2	zdroj 11S1; 13S1	146 842,41	x	2 441 559,53	x	2 588 401,94	x
3	zdroj 11S2; 13S2	x	17 247,79	x	287 011,55	x	304 259,34
4	<b>zdroj 11T + 13T spolu</b>	<b>195 628,18</b>	<b>23 015,11</b>	<b>0,00</b>	<b>0,00</b>	<b>195 628,18</b>	<b>23 015,11</b>
5	zdroj 11T1; 13T1	195 628,18	x		x	195 628,18	x
6	zdroj 11T2; 13T2	x	23 015,11	x		x	23 015,11
7	<b>Dotácie z kapitoly MŠVVaŠ SR spolu [R1+R4]</b>	<b>342 470,59</b>	<b>40 262,90</b>	<b>2 441 559,53</b>	<b>287 011,55</b>	<b>2 784 030,12</b>	<b>327 274,45</b>
8	<b>Dotácie z iných kapitol spolu [SUM(R9:Ra...)]</b>	<b>0,00</b>	<b>0,00</b>	<b>0,00</b>	<b>0,00</b>	<b>0,00</b>	<b>0,00</b>
9						0,00	0,00
9a						0,00	0,00
10	<b>Dotácie z prostriedkov EÚ spolu [R7+R8]</b>	<b>342 470,59</b>	<b>40 262,90</b>	<b>2 441 559,53</b>	<b>287 011,55</b>	<b>2 784 030,12</b>	<b>327 274,45</b>

**Tabuľka č. 18: Príjmy z dotácií verejnej vysokej školy zo štátneho rozpočtu z kapitoly MŠVVaŠ SR poskytnuté mimo programu 077 a mimo príjmov z prostriedkov EÚ (zo štrukturálnych fondov) v roku 2013**

Názov verejnej vysokej školy: EKONOMICKÁ UNIVERZITA V BRATISLAVE

Názov fakulty:

Číslo riadku	Položka	Bežné dotácie	Kapitálové dotácie	Dotácia spolu
		A	B	C=A+B
	<i>nadrezortná veda a technika</i>			
1	<b>Program 06K [SUM(R2+R3+R4+R5)]</b>	<b>86 499,00</b>	<b>0,00</b>	<b>86 499,00</b>
2	- Podprogram 06K 11	86 499,00		<b>86 499,00</b>
3	- Podprogram 06K 12			<b>0,00</b>
4				
5				<b>0,00</b>
	<i>zabezpečenie mobilit v súlade s medzinárodnými zmluvami</i>			
6	- Prvok 021 02 03			<b>0,00</b>
7	- Podprogram 05T 08	164 404,10		<b>164 404,10</b>
8	<b>Ostatné dotácie [SUM(R8a..R8x)]</b>	<b>0,00</b>	<b>0,00</b>	<b>0,00</b>
8a	(uviesť zoznam všetkých dotácií, každú na zvláštny riadok)			<b>0,00</b>
9	<b>Spolu [R1+R6+R7+R8]</b>	<b>263 693,10</b>	<b>0,00</b>	<b>250 903,10</b>

**Tabuľka č. 19: Štipendiá z vlastných zdrojov podľa § 97 zákona v rokoch 2012 a 2013**

Názov verejnej vysokej školy: **EKONOMICKÁ UNIVERZITA V BRATISLAVE**

Názov fakulty:

Číslo riadku	Položka	2012		2013	
		Náklady na štipendiá	Počet študentov poberajúcich štipendium	Náklady na štipendiá	Počet študentov poberajúcich štipendium
		A	B	C	D
1	<b>Štipendiá z vlastných zdrojov vysokej školy (§ 97 zákona) spolu</b> [R2+R5+R8+R11]	<b>122 602</b>	<b>672</b>	<b>128 840</b>	<b>452</b>
2	- <b>prospechové</b> [R3+R4]	<b>17 050</b>	<b>27</b>	<b>11 350</b>	<b>47</b>
3	- poskytnuté jednorázovo	17 050	27	11 350	47
4	- poskytované mesačne <sup>1)</sup>				
5	- <b>za dosiahnutie vynikajúceho výsledku v oblasti štúdia</b> [R6+R7]	<b>70 450</b>	<b>481</b>	<b>44 895</b>	<b>236</b>
6	- poskytnuté jednorázovo	70 450	481	44 895	236
7	- poskytované mesačne <sup>1)</sup>				
8	- <b>za umeleckú alebo športovú činnosť</b> [R9+R10]	<b>7 500</b>	<b>63</b>	<b>19 715</b>	<b>64</b>
9	- poskytnuté jednorázovo	7 500	63	19 715	64
10	- poskytované mesačne <sup>1)</sup>				
11	- <b>na sociálnu podporu</b> [R12+R13]	<b>27 602</b>	<b>101</b>	<b>52 880</b>	<b>105</b>
12	- poskytnuté jednorázovo	27 602	101	52 880	105
13	- poskytované mesačne <sup>1)</sup>				
14	<b>Počet študentov poberajúcich štipendiá z vlastných zdrojov <sup>2)</sup></b>	<b>X</b>	<b>672</b>	<b>X</b>	<b>380</b>

1) V stĺpcoch B a D sa uvádza prepočítaný počet študentov určený ako počet osobomesiacov, počas ktorých bolo poskytované štipendium

2) V stĺpcoch B a D sa uvádza celkový (fyzický) počet študentov, ktorým bolo v príslušnom roku poskytované štipendium.

**Tabuľka č. 20: Motivačné štipendiá v rokoch 2012 a 2013**  
(v zmysle § 96a zákona)

Názov verejnej vysokej školy: EKONOMICKÁ UNIVERZITA V BRATISLAVE

Názov fakulty:

Číslo riadku	Položka	2012	2013
		A	B
1	Nevyčerpaná dotácia (+) / nedoplatok dotácie (-) na motivačné štipendiá k 31. 12. predchádzajúceho kalendárneho roka	1 730,00	<b>36 300,00</b>
2	Príjem z dotácie na motivačné štipendiá z kapitoly MŠVVaŠ SR v kalendárnom roku <sup>1)</sup>	608 750,00	442 575,00
3	Výdavky na motivačné štipendiá v kalendárnom roku	574 180,00	478 275,00
4	Nevyčerpaná dotácia (+) / nedoplatok dotácie (-) k 31. 12. kalendárneho roka <sup>1)</sup> [R1+R2-R3]	<b>36 300,00</b>	<b>600,00</b>
5	Počet študentov, ktorým bolo priznané motivačné štipendium 1)	1 644	1 072

1) v riadku 5 sa uvedie celkový fyzický počet študentov (pričom 1 študent sa počíta za 1 fyzickú osobu), ktorým bolo vyplatené motivačné štipendium v kalendárnom roku

Tabuľka č. 21: Štruktúra účtu 384 - výnosy budúcich období v rokoch 2012 a 2013

Názov verejnej vysokej školy: EKONOMICKÁ UNIVERZITA V BRATISLAVE

Číslo riadku	Stav k 31. 12. 2012						Stav k 31. 12. 2013					
	Zvyšok prijatej kapitálovej dotácie zo štátneho rozpočtu používanej na kompenzáciu odpisov majetku z nej obstaraného	Zvyšok prijatej kapitálovej dotácie z prostriedkov EÚ (štrukturálnych fondov) používanej na kompenzáciu odpisov majetku z nej obstaraného	Bežná dotácia na úlohy budúcich období	Prostriedky zo zahraničných projektov na budúce aktivity	Ostatné	Spolu	Zvyšok prijatej kapitálovej dotácie zo štátneho rozpočtu používanej na kompenzáciu odpisov majetku z nej obstaraného	Zvyšok prijatej kapitálovej dotácie z prostriedkov EÚ (štrukturálnych fondov) používanej na kompenzáciu odpisov majetku z nej obstaraného	Bežná dotácia na úlohy budúcich období	Prostriedky zo zahraničných projektov na budúce aktivity	Ostatné	Spolu
	A	B	C	D	E	F = A+B+C+D+E	G	H	I	J	K	L = G+H+I+J+K
1	13 803 441,77	7 833 223,61	973 937,09	144 840,40	10 398 051,46	33 153 494,33	14 119 230,80	9 630 738,72	702 822,03	96 101,00	6 796 347,59	31 345 240,14

T21\_R1\_SA + T11\_R10\_SB - T5\_R85\_SC = T21\_R1\_SG

T21\_R1\_SB + T11\_R10a\_SB - T5\_R86a\_SC = T21\_R1\_SH

**Poznámka:**

**SE** - v tom: časové rozlíšenie školného =390 720,- Eur; ubytovanie v ŠD rok 2013 =18 229,30 Eur; darovaný majetok =123 240,79 Eur (rozpúšťa sa cez odpisy); časové rozlíšenie nájomného a pokračujúcich akcií v podnikateľskej činnosti =23 842,29 Eur; časové rozlíšenie dotácií zo štrukturálnych fondov EÚ =9 831 473,22 Eur; ostatné tržby roku 2013 =10 545,86 Eur

**SK** - v tom:časové rozlíšenie poplatkov za ubytovanie v ŠD rok 2014 =15 361,54 Eur;darovaný majetok =130 746,96 Eur (rozpúšťa sa cez odpisy);časové rozlíšenie nájomného a pokračujúcich akcií v podnikateľskej činnosti =36 097,37 Eur;časové rozlíšenie dotácií zo štrukturálnych fondov EÚ =6 599 366,96 Eur;ostatné tržby roku 2014 =14 774,76 Eur

**Tabuľka č. 22: Výnosy verejnej vysokej školy v roku 2013 v oblasti sociálnej podpory študentov**

Názov verejnej vysokej školy: **EKONOMICKA UNIVERZITA V BRATISLAVE**

Názov fakulty:

Číslo účtu	Účet	Číslo riadku	Výnosy v hlavnej činnosti 2012	Výnosy hlavnej činnosti 2013	Rozdiel 2013-2012
601	Tržby za vlastné výrobky	39	427 629,48		-427 629
602	Tržby z predaja služieb	40	1 735 728,66	1 880 958,02	145 229
604	Tržby za predaný tovar	41	310 651,72		-310 652
611	Zmena stavu zásob ned. výroby	42			0
612	Zmena stavu zásob polotovarov	43			0
613	Zmena stavu zásob výrobkov	44			0
614	Zmena stavu zásob zvierat	45			0
621	Aktivácia materiálu a tovaru	46			0
622	Aktivácia vnútroorganizačných služieb	47			0
623	Aktivácia dlhodobého nehmot. majetku	48			0
624	Aktivácia dlhodobého hmotného majet.	49			0
641	Zmluvné pokuty a penále	50			0
642	Ostatné pokuty a penále	51		643,80	644
643	Platby za odpísané pohľadávky	52			0
644	Úroky	53			0
645	Kurzové zisky	54			0
646	Prijaté dary	55			0
647	Osobitné výnosy	56			0
648	Zákonné poplatky	57			0
649	Iné ostatné výnosy	58	287,23	350,10	63
651	Tržby z predaja dlhodobého majetku	59			0
652	Výnosy z dlhodobého finančného maj.	60			0
653	Tržby z predaja cenných papierov a pod.	61			0
654	Tržby z predaja materiálu	62			0
655	Výnosy z krátkod. finančného majetku	63			0
656	Výnosy z použitia fondu	64	122 602,00	128 840,00	6 238
657	Výnosy z precenenia cenných papierov	65			0
658	Výnosy z nájmu majetku	66			0
661	Prijaté príspevky od organizačných zložiek	67			0
662	Prijaté príspevky od iných organizácií	68			0
663	Prijaté príspevky od fyzických osôb	69			0
664	Prijaté členské príspevky	70			0
665	Príspevky z podielu zaplatenej dane	71			0
667	Prijaté príspevky z verejných zbierok	72			0
691	Dotácie	73	1 294 580,14	1 298 778,52	4 198
<b>Účtová trieda 6 spolu r.39 až r. 73</b>		<b>74</b>	<b>3 891 479,23</b>	<b>3 309 570,44</b>	<b>-581 909</b>
<b>Výsledok hospodárenia pred zdanením r.74-r.38</b>		<b>75</b>	<b>14 123,54</b>	<b>5 328,62</b>	<b>-8 795</b>
591	Daň z príjmov	76			0
595	Dodatočné odvody dane z príjmov	77			0
<b>Výsledok hospod. po zdanení r. 75-(r.76 + r.77)</b>		<b>78</b>	<b>14 123,54</b>	<b>5 328,62</b>	<b>-8 795</b>

**Tabuľka č .23: Náklady verejnej vysokej školy v roku 2013 v oblasti sociálnej podpory študentov**

Názov verejnej vysokej školy: **EKONOMICKÁ UNIVERZITA V BRATISLAVE**

Názov fakulty:

Číslo účtu	Účet	Číslo riadku	Náklady hlavnej činnosti 2012	Náklady hlavnej činnosti 2013	Rozdiel 2013-2012
501	Spotreba materiálu	01	165 694,53	164 160,64	-1 534
502	Spotreba energie	02	1 300 350,52	1 129 958,28	-170 392
504	Predaný tovar	03	216 866,45		-216 866
511	Opravy a udržiavanie	04	57 074,75	75 591,76	18 517
512	Cestovné	05	54,70	1 671,10	1 616
513	Náklady na reprezentáciu	06	10,07		-10
518	Ostatné služby	07	480 083,54	450 818,53	-29 265
521	Mzdové náklady	08	985 841,53	728 972,40	-256 869
524	Zákonné soc. poistenie a zdr.pois.	09	340 486,33	251 700,76	-88 786
525	Ostatné sociálne poistenie	10		4 340,00	4 340
527	Zákonné sociálne náklady	11	29 550,56	16 444,97	-13 106
528	Ostatné sociálne náklady	12			0
531	Daň z motorových vozidiel	13			0
532	Daň z nehnuteľností	14	90 206,07	69 551,81	-20 654
538	Ostatné dane a poplatky	15	834,75	1 218,10	383
541	Zmluvné pokuty a penále	16	5,79		-6
542	Ostatné pokuty a penále	17	600,00	20,00	-580
543	Odpísanie pohľadávky	18			0
544	Úroky	19			0
545	Kurzové straty	20			0
546	Dary	21			0
547	Osobitné náklady	22			0
548	Manká a škody	23	100,00		-100
549	Iné ostatné náklady	24	1 930,14	129 037,10	127 107
551	Odpisy DNM a DHM	25	183 578,96	213 678,02	30 099
552	Zost. cena predaného DNM a DHM	26			0
553	Predané cenné papiere	27			0
554	Predaný materiál	28			0
555	Náklady na krátkod. finančný maj.	29			0
556	Tvorba fondov	30		26 602,60	26 603
557	Náklady na precenenie cen.pap.	31			0
558	Tvorba a zúčt. opravných položiek	32	2 607,00	11 115,75	8 509
561	Poskytnuté príspevky org. zlož.	33			0
562	Poskyt. príspevky iným účt. jednot.	34	21 480,00	29 360,00	7 880
563	Poskytnuté príspevky fyz. osobám	35			0
565	Poskytnuté príspevky z podielu zaplatenej dane	36			0
567	Poskyt. príspevky z verejnej zbierky	37			0
<b>Účtová trieda 5 spolu r.01 až r.37</b>		<b>38</b>	<b>3 877 355,69</b>	<b>3 304 241,82</b>	<b>-573 114</b>

Tabuľka č. 24a: Súvaha k 31. 12. 2013 - Strana aktív 1. časť

Nazov verejnej vysokej školy: EKONOMICKÁ UNIVERZITA V BRATISLAVE

Strana aktív	č. r.	Bežné účtovné obdobie			Bezprostredne predchádzajúce účtovné obdobie
		Brutto	Korekcia	Netto	Netto
a	b	1	2	3	4
<b>A. NEOBEŽNÝ MAJETOK SPOLU r. 002 + 009 + 021</b>	<b>001</b>	<b>76 106 149,72</b>	<b>22 018 596,11</b>	<b>54 087 553,61</b>	<b>52 480 727,18</b>
<b>1. Dlhodobý nehmotný majetok r.003 až 008</b>	<b>002</b>	<b>2 934 313,93</b>	<b>737 649,19</b>	<b>2 196 664,74</b>	<b>498 973,67</b>
Nehmotné výsledky z vývojovej a obdob.činnosti 012 - (072 +091 AÚ)	003				
Software 013 - (073 + 091 AÚ)	004	2 934 313,93	737 649,19	2 196 664,74	498 973,67
Ocenené práva 014 - (074 + 091 AÚ)	005				
Ostatný dlhodobý nehmotný majetok (018 + 019) - (078 + 079 + 091 AÚ)	006				
Obstaranie dlhodobého nehmotného majetku (041)- (093)	007				
Poskytnuté preddavky na dlhodobý nehmotný majetok (051) - (095 AÚ)	008				
<b>2. Dlhodobý hmotný majetok r.010 až 020</b>	<b>009</b>	<b>73 171 835,79</b>	<b>21 280 946,92</b>	<b>51 890 888,87</b>	<b>51 981 753,51</b>
Pozemky (031)	010	4 827 937,65		4 827 937,65	4 827 937,65
Umelecké diela a zbierky (032)	011	2 500,00		2 500,00	2 500,00
Stavby (021) - (081 + 092 AÚ)	012	55 762 116,63	13 625 226,05	42 136 890,58	42 279 114,64
Samostatné hnuťelné veci a súbory hnuťelných vecí (022) - (082 + 092 AÚ)	013	10 958 146,13	7 082 539,86	3 875 606,27	3 684 477,16
Dopravné prostriedky (023) - (083 + 092 AÚ)	014	266 549,14	240 839,93	25 709,21	41 620,65
Pestovateľské celky trvalých porastov (025) - (085 +092 AÚ)	015				
AÚ)	016				
Drobný dlhodobý hmotný majetok (028) - (088 + 092 AÚ)	017	1 176 964,38	332 341,08	844 623,30	848 355,54
Ostatný dlhodobý hmotný majetok (029) - (089 + 092 AÚ)	018				
Obstaranie dlhodobého hmotného majetku (042) - (094)	019	177 621,86		177 621,86	297 747,87
Poskytnuté preddavky na dlhodobý hmot.majetok (052) - (095 AÚ)	020				
<b>3. Dlhodobý finančný majetok r.022 až 028</b>	<b>021</b>	<b>0,00</b>	<b>0,00</b>	<b>0,00</b>	<b>0,00</b>
Podielové cenné papiere a podiely v obchodných spoločnostiach v ovládanej osobe (061 - 096 AÚ)	022				
Podielové cenné papiere a podiely v obchodných spoločnostiach s podstatným vplyvom (062 - 096 AÚ)	023				
Dlhové cenné papiere držané do splatnosti (065 - 096 AÚ)	024				
Pôžičky podnikom v skupine a ostatné pôžičky (066 + 067) - (096 AÚ)	025				
Ostatný dlhodobý finančný majetok (069 - 096 AÚ)	026				
Obstaranie dlhodobého finančného majetku (043) - (096 AÚ)	027				
096 AÚ)	028				

Tabuľka č. 24b: Súvaha k 31. 12. 2013 - Strana aktív 2. časť

Názov verejnej vysokej školy: EKONOMICKÁ UNIVERZITA V BRATISLAVE						
Názov fakulty:						
Strana aktív		Účtovné obdobie			Bezprostredne predchádzajúce účtovné obdobie	
		Brutto	Korekcia	Netto	Netto	
a	b	1	2	3	4	
<b>B. OBEŽNÝ MAJETOK SPOLU</b>	<b>r.030+037+042+051</b>	<b>029</b>	<b>13 599 499,90</b>	<b>138 990,76</b>	<b>13 460 509,14</b>	<b>19 198 861,11</b>
<b>1. Zásoby súčet r. 031 až 036</b>	<b>030</b>	<b>309 887,31</b>	<b>0,00</b>	<b>309 887,31</b>	<b>273 181,43</b>	
Materiál (112 + 119) - (191)	031	34 425,10		34 425,10	38 943,50	
Nedokončená výroba a polotovary vlastnej výroby (121 + 122) - (192 + 193)	032					
Výrobky (123) - (194)	033	265 342,53		265 342,53	231 569,90	
Zvieratá (124) - (195)	034					
Tovar (132 +139) - (196)	035	10 119,68		10 119,68	2 668,03	
Roskytnuté prevádzkovo predávajú na zásoby (314 AÚ - 301 AÚ)	036					
<b>2. Dlhodobé pohľadávky</b>	<b>r.038 až 041</b>	<b>037</b>	<b>167 726,24</b>	<b>138 990,76</b>	<b>28 735,48</b>	<b>34 473,01</b>
Pohľadávky z obchodného styku (311 AÚ až 314 AÚ) - 391 AÚ) <b>okrem r.035</b>	038	167 726,24	138 990,76	28 735,48	34 473,01	
Ostatné pohľadávky (315 AÚ -391 AÚ)	039					
Pohľadávky voči účastníkom združení (358 AÚ - 391 AÚ)	040					
Iné pohľadávky (335 AÚ + 373 AÚ + 375 AÚ + 378 AÚ) - (391 AÚ)	041					
<b>3. Krátkodobé pohľadávky</b>	<b>r.043 až 050</b>	<b>042</b>	<b>8 181 412,63</b>	<b>0,00</b>	<b>8 181 412,63</b>	<b>11 230 043,44</b>
Pohľadávky z obchodného styku (311 AÚ až 314 AÚ) - 391 AÚ)	043	218 347,18		218 347,18	101 656,08	
Ostatné pohľadávky (315 AÚ -391 AÚ)	044					
Zúčtovanie so SP a zdravotnými poisťovňami (336)	045					
Daňové pohľadávky (341 až 345)	046	186 915,99		186 915,99	14 667,49	
Pohľadávky z dôvodu finančných vzťahov k ŠR a rozpočtom územnej samosprávy (346+348)	047	7 119 917,55		7 119 917,55	10 231 222,12	
Pohľadávky voči účastníkom združení (358 AÚ -391 AÚ)	048					
Spojovací účet pri združení (396-391 AÚ)	049					
Iné pohľadávky (335 AÚ + 373 AÚ + 375 AÚ + 378 AÚ) - (391 AÚ)	050	656 231,91		656 231,91	882 497,75	
<b>4. Finančné účty</b>	<b>r.052 až 056</b>	<b>051</b>	<b>4 940 473,72</b>	<b>0,00</b>	<b>4 940 473,72</b>	<b>7 661 163,23</b>
Pokladnica (211 +213)	052	11 186,30		11 186,30	1 088,30	
Bankové účty (221 AÚ + 261)	053	4 929 287,42		4 929 287,42	7 660 074,93	
Bankové účty s dobou viazanosti dlhšou ako 1 rok (221AÚ)	054					
Krátkodobý finančný majetok (251+253+255+256+257)- 291AÚ	055					
Obstaranie krátkodobého finančného majetku (259-291 AÚ)	056					
<b>C. ČASOVÉ ROZLIŠENIE SPOLU</b>	<b>r. 058 a r. 059</b>	<b>057</b>	<b>42 121,41</b>	<b>0,00</b>	<b>42 121,41</b>	<b>67 919,33</b>
<b>1.</b>						
Náklady budúcich období (381)	058	42 121,41		42 121,41	67 379,43	
Príjmy budúcich období (385)	059				539,90	
<b>MAJETOK SPOLU</b>	<b>r.001 + 029 +057</b>	<b>060</b>	<b>89 747 771,03</b>	<b>22 157 586,87</b>	<b>67 590 184,16</b>	<b>71 747 507,62</b>

## Tabuľka č. 25: Súvaha k 31.12. 2013 - Strana pasív

Názov verejnej výsokej školy: **EKONOMICKÁ UNIVERZITA V BRATISLAVE**

Názov fakulty:

Strana pasív			Účtovné obdobie	Bezprostredne predchádzajúce účtovné obdobie
a	b	5	6	
<b>A. VLASTNÉ ZDROJE KRYTIA MAJETKU SPOLU</b>				
<b>r.062+068+072+073</b>		<b>061</b>	<b>33 231 819,65</b>	<b>33 338 747,13</b>
<b>1.</b>	<b>Imanie a peňažné fondy r.063 až 067</b>	<b>062</b>	<b>34 207 205,29</b>	<b>34 349 384,44</b>
	Základné imanie (411)	063	28 700 007,65	28 907 970,44
	Peňažné fondy tvorené podľa osobitného predpisu (412)	064	262 632,49	404 810,89
	Fond reprodukcie (413)	065	5 244 565,15	5 036 603,11
	Oceňovacie rozdiely z precenenia majetku a záväzkov (414)	066		
	Oceňovacie rozdiely z precenenia kapitálových účastín (415)	067		
<b>2.</b>	<b>Fondy tvorené zo zisku r.069 až 071</b>	<b>068</b>	<b>195 407,00</b>	<b>207 121,80</b>
	Rezervný fond (421)	069		
	Fondy tvorené zo zisku (423)	070		
	Ostatné fondy (427)	071	195 407,00	207 121,80
<b>3.</b>	<b>Nevysporiadaný výsledok hospodárenia minulých rokov (+,- 428)</b>	<b>072</b>	<b>-1 217 759,11</b>	<b>-1 372 635,89</b>
<b>4.</b>	<b>Výsledok hospodárenia za účtovné obdobie r. 060 - (r.062+068+072+074+101)</b>	<b>073</b>	<b>46 966,47</b>	<b>154 876,78</b>
<b>B. Cudzíe zdroje r.075+079+087+097</b>		<b>074</b>	<b>3 013 124,37</b>	<b>5 255 253,76</b>
<b>1.</b>	<b>Rezervy r.076 až 078</b>	<b>075</b>	<b>477 336,31</b>	<b>512 063,39</b>
	Rezervy zákonné (451AÚ)	076		
	Ostatné rezervy (459AÚ)	077		
	Krátkodobé rezervy (323+451AÚ+459AÚ)	078	477 336,31	512 063,39
<b>2.</b>	<b>Dlhodobé záväzky r.080 až 086</b>	<b>079</b>	<b>45 070,56</b>	<b>29 362,85</b>
	Záväzky zo sociálneho fondu (472)	080	45 070,56	29 362,85
	Vydané dlhopisy (473)	081		
	Záväzky z nájmu (474 AÚ)	082		
	Dlhodobé prijaté preddavky (475)	083		
	Dlhodobé nevyfakturované dodávky (476)	084		
	Dlhodobé zmenky na úhradu (478)	085		
	Ostatné dlhodobé záväzky (373 AÚ+ 479 AÚ)	086		
<b>3.</b>	<b>Krátkodobé záväzky r.088 až 096</b>	<b>087</b>	<b>2 490 717,50</b>	<b>4 713 827,52</b>
	Záväzky z obchodného styku (321 až 326) okrem 323	088	200 450,27	2 326 123,94
	Záväzky voči zamestnancom (331 +333)	089	848 274,09	972 217,20
	Zúčtovania so SP a zdravotnými poisťovňami (336)	090	503 133,63	495 914,69
	Daňové záväzky (341 až 345)	091	316 398,66	145 071,32
	Záväzky z dôvodu finančných vzťahov k štátnemu rozpočtu a rozpočtom územnej j samosprávy (346 +348)	092		
	Záväzky z upísaných nesplatených cenných papierov a vkladov (367)	093		
	Záväzky voči účastníkom združení (368)	094		
	Spojovací účet pri združení (396)	095		
	Ostatné záväzky (379 + 373 AÚ +474 AÚ + 479 AÚ)	096	622 460,85	774 500,37
<b>4.</b>	<b>Bankové výpomoci a pôžičky r.098 až 100</b>	<b>097</b>	<b>0,00</b>	<b>0,00</b>
	Dlhodobé bankové úvery (461 AÚ)	098		
	Bežné bankové úvery (231 + 232 + 461 AÚ)	099		
	Prijaté krátkodobé finančné výpomoci (241 + 249)	100		
<b>C. CASOVÉ ROZLIŠENIE SPOLU r. 102 + 103</b>		<b>101</b>	<b>31 345 240,14</b>	<b>33 153 506,73</b>
	Výdavky budúcich období (383)	102		12,40
	Výnosy budúcich období (384)	103	31 345 240,14	33 153 494,33
<b>VLASTNÉ ZDROJE A CUDZIE ZDROJE SPOLU r.061+074+101</b>		<b>104</b>	<b>67 590 184,16</b>	<b>71 747 507,62</b>