

**drevomax s.r.o.**

ul. 1. mája 2044, 031 01 Liptovský Mikuláš

spoločnosť je zapísaná v obchodnom registri Okresného súdu  
v Žiline oddiel Sro, vložka číslo 3019/L  
IČO : 31 641 121

**VÝROČNÁ SPRÁVA DREVOMAX, s.r.o.**  
(ktorej súčasťou je účtovná závierka spoločnosti a správa audítora)  
zostavená ku dňu 31.12.2013

máj 2014

## Úvod

Povinnosť vypracovať výročnú správu spoločnosti za rok 2013 vyplýva z § 20 zákona 431/2002 Z.z. o účtovníctve v znení neskorších predpisov.

## Všeobecné údaje

### 1. Názov a sídlo spoločnosti, zostavujúcej výročnú správu:

DREVOMAX s.r.o., ul. 1. mája č. 2044, 031 01 Liptovský Mikuláš

### 2. Hlavné činnosti spoločnosti podľa výpisu z obchodného registra:

- obchod s tovarom všetkého druhu v rozsahu voľných živností
- piliarska drevovýroba
- výroba dýh, preglejkových výrobkov a aglomerovaných drevárskych výrobkov

Spoločnosť nemá udelené oprávnenia na vykonávanie koncesovaných živností.

### 3. Zoznam členov štatutárnych orgánov spoločnosti, zoznam členov dozorných orgánov spoločnosti

Štatutárnym orgánom spoločnosti počas účtovného obdobia bol konateľ p. Ján Michalík. Spoločnosť nemala zriadené dozorné orgány.

### 4. Štruktúra spoločníkov s uvedením absolútnej a relatívnej výšky ich podielov na základnom imaní.

Spoločník	absolútna výška	relatívna výška
Ján Michalík	757 452 €	100%

## Genéza a predpoklad budúceho vývoja činnosti spoločnosti

Spoločnosť Drevomax s. r. o. vznikla 12. 12. 1995. Spoločnosť je výrobnou organizáciou zameranou na spracovanie ihličnatej drevnej suroviny od porezu výrezov vo vlastnej pílnici, až po zlepenie drevených lamiel do stolárskych polotovarov. Vzniknutý drevený odpad tvorený pilinami, hoblinami a kusovým odpadom spracováva do peliet, používaných ako ekologické palivo.

Zvyšujúce sa požiadavky zákazníkov na kvalitu, vznik konkurenčných firiem s vyvíjaným tlakom na cenu výrobkov, nás viedlo k radikálnej modernizácii výroby. Zároveň sme pristúpili k prijatiu kritérií systému kontroly kvality podľa zásad ISO. Certifikáciu sme získali v roku 2008.

V celej histórii spoločnosti sme sa usilovali o udržanie dominantného postavenia v obchode s okennými a dverovými lepenými hranolmi. Naša spoločnosť patrí už 18 rokov k najvýznamnejším výrobcam v segmente okenných hranolov v Európe.

V snahe udržať si toto významné postavenie sme sa rozhodli k modernizácii technológie na výrobu okenných hranolov. Najväčšou prestavbou prešla naša spoločnosť v roku 2011. Vo výrobných halách bola vykonaná rekonštrukcia obvodových stien a stropov, boli vybudované nové protiprašné a protišmykové podlahy. Následne bola v halách namontovaná nová, najmodernejšia technológia na výrobu eurohranolov v Európe. Plnoautomatická optimalizačná linka PAUL využíva švédsky kamerový skener WOOD-EYE a dve nezávislé kapovacie píly PAUL na skracovanie drevených lamiel pri nadštandardnej rýchlosti. Na pracovisku spájania lamiel zazubovým spojom, bola jednovretenová fréza nahradená dvojjvretenovou. Ručné skracovanie a manipulácia s nadpájanými lamelami bola nahradená automatickým skracovaním a stohovacím strojom SICKO. Výkon novej linky dokáže nahradiť predošlé tri zmeny, preto spoločnosť pri nezmenenej produkcii mohla prejsť z nepretržitej prevádzky na jednu zmenu. Spoločnosť má kvalifikovaný a skúsený ľudský kapitál, ktorý je významným predpokladom k efektívnemu využívaniu vynaložených investícií do novej modernejšej technológie. Kombináciou ich skúsenosti, vysokej kvality našich výrobkov, znalosti trhu ako aj zvyklosti zákazníkov, je vysoký predpoklad pre udržanie si dominantného postavenia na trhu. Koncom roka 2012 sa spoločnosť začala presadzovať aj na trhu vo Svajčiarsku. Rok 2013 bol v znení pretrvávajúcej recesie v stavebníctve, čo malo za následok prebytok ponuky na trhu s kontinuálnym poklesom cien.

Situácia v roku 2014 vykazuje známky pozitívneho vývoja. Po dlhom období útlmu, je reálny predpoklad rastu tržieb ako aj predajných cien výrobkov. Spoločnosť predpokladá na rok 2014 ročný objem výroby cca 9 mil. EUR s vytvorením zisku cca 50 tis. EUR.

Naša spoločnosť nemá a ani neuvažuje so zriadením výskumného oddelenia.

## **Organizačná štruktúra spoločnosti a zamestnanosť**

### **Správa spoločnosti Liptovský Mikuláš**

#### **Konateľ:**

Michalík Ján

#### **Manažéri firmy:**

Tibor Michalík

Peter Michalík

### **Prevádzkareň Rajecké Teplice**

#### **Vedúci pracovníci:**

Ing. Kostolný Vladimír- vedúci prevádzky

Ing. Novotný Ivan -vedúci kontrolór, vedúci výroby

Kostolná Jozefína -vedúca ekonomického úseku

Ing. Číšecký Miroslav -vedúci odbytu

Ing. Hozák Juraj -vedúci controlingu

#### **Výrobnno-obchodný úsek**

- výroba píllica

- finálna výroba hranolov

- výroba peliet

- riadenie kvality

- zásobovanie

- odbyt

#### **Ekonomický úsek**

- majetok, dane

- mzdy a personalistika

- účtovníctvo

---

## **Významní dodávatelia a odberatelia**

### **Dodávatelia**

Druhá prenosová, Bojnice

Lesy SR, Žilina, Trenčín, Pov.Bystrica, Čadca, Lipt. Hrádok, Námestovo, Kriváň, Čierny Balog,

Less Timber, ZPD-PL,DREWPOL-PL

OMV

National Starch a Chemical

### **Odberatelia**

HECHT &KLOTH GmbH, DE

HIAG, CH

HAPex s.r.o., ČR

HOLZHOF SCHMIDT, AT

DŘEVO-SPEKTRUM s.r.o., ČR

Volka a syn s.r.o., ČR

TTK CZ s.r.o.

CT SERVICES, IT

Heinrich Benz, CH

Biemme Energia IT

**Najvýznamnejšími dodávateľmi guľatiny sú:**

Lesy SR – pobočka Liptovský Hrádok, Žilina, Čadca,  
Námestovo, Trenčín, Pov.Bystrica, Kriváň, Č.Balog

**Najvýznamnejším dodávateľom lepidla je:**

HENKEL AG CO, Dueseldorf, H.B.Fuller Austria

### **Iné dôležité informácie**

Neexistuje podnik, ktorý zostavuje konsolidovanú účtovnú závierku za najväčšiu skupinu podnikov, pre ktoré je spoločnosť DREVOMAX s.r.o. dcérsym podnikom.

Neexistujú podniky, v ktorých je spoločnosť neobmedzene ručiacim spoločníkom.

Spoločnosť nemá zriadenú organizačnú zložku v zahraničí.

Spoločnosť neúčtovala o výdavkoch na vedu a výskum.

Spoločnosť neúčtovala o obstarávaní vlastných akcií, dočasných listov, obchodných podielov a akcií, dočasných listov ani o obchodných podieloch ovládajúcej osoby.

### **Ekonomické ukazovatele a finančná situácia**

#### **Dlhodobý hmotný a nehmotný majetok v EUR**

Prehľad o štruktúre a pohyboch dlhodobého hmotného a nehmot. majetku v roku 2012 spoločnosti DREVOMAX s.r.o.

	Zostatok k 31.12.12	Prírastky Kúpou a leasingom	Úbytok Predajom Presunmi	Úbytok likvidáciou a škodou	Zostatok k 31.12.13
<b>Obstarávacia cena</b>					
Pozemky	25 165	0	0		25 165
Budovy a stavby	3 470 466	7 358	1 665		3 476 159
Samost.hnut.veci a súbory	6 582 857	26 469	287 691		6 321 635
Ostatný DHM	118 196	0			118 196
Obstarávaný DHM	0	40 886	33 828		7 058
Preddavky na DHM	1 619	155 000	0		156 619
Nehmotný majetok	22 511	0	0		22511
<b>Celkom:</b>	<b>10 220 814</b>	<b>229 713</b>	<b>323 184</b>		<b>10 127 343</b>
<b>Oprávky</b>					
Pozemky	0				0
Budovy a stavby	1 424 441	265 577	1 665		1 688 353
Samost.hnut.veci a súbory	4 103 626	769 515	287 691		4 585 450
Ostatný DHM	71 674	10 931	0		82 605
Obstarávaný DHM	0	0	0		0
Preddavky DHM	0	0	0		0
Nehmotný majetok /softvér/	22 511				22 511
<b>Celkom:</b>	<b>5 622 252</b>	<b>1 046 023</b>	<b>289 356</b>		<b>6 378 919</b>
Zostatková hodnota	4 598 562				3 748 424

### Finančný majetok v EUR

Druh finančného majetku	Suma v EUR
Peniaze v pokladniciach - EURová pokl.	669
Peniaze v pokladniciach – zahraničné pokl.	709
Peniaze na EURových účtoch v bankách	41
Peniaze na devízových účtoch v bankách	1 115
Ceniny	43
<b>Spolu finančný majetok</b>	<b>2 577</b>
<b>Kontokorent v OTP</b>	<b>-1 144 572</b>

### Vlastné imanie v EUR

	Základné imanie	Zákonný RF	Zák.RF z kapitál. vkladov	Nerozdel. Zisk m.r.	Neuhrad. strata	Výsledok hospodárenia a za bežné obdobie	Kapitálové Fondy	Spolu vlastné imanie
<b>Stav k 31.12.12</b>	757 452	68 604	1 118 000	153 046		-435 930	475 697	2 136 869
Hosp.výsledok 2013						-827 448		-827 448
Úbytky				-153 046		435 930		282 884
Prírastky				6 350				6350
Presuny					-282 884			-282 884
<b>Stav k 31.12.13</b>	<b>757 452</b>	<b>68 604</b>	<b>1 118 000</b>	<b>6 350</b>	<b>-282 884</b>	<b>-827 448</b>	<b>475 697</b>	<b>1 315 771</b>

### Schválenie straty za rok 2013 návrh na jej vysporiadanie

Konateľ navrhuje valnému zhromaždeniu schváliť hospodársky výsledok spoločnosti – stratu 827 448 € dosiahnutú za rok 2013. Zároveň navrhuje, aby strata vo výške 827 448 € bola ponechaná na účte neuhradených strát.

## Majetok a záväzky

		2012 EUR	2013 EUR
	<b>AKTÍVA CELKOM</b>	<b>6 368 609</b>	<b>5 350 181</b>
	Pohľadávky za upísané vlastné imanie		
A..	<i>Stále aktíva</i>	4 598 562	3 748 424
A.I.	Dlhodobý nehmotný majetok	0	0
A.II.	Dlhodobý hmotný majetok	4 598 562	3 748 424
A.III.	Dlhodobý finančný majetok		
B.	<i>Obežné aktíva</i>	1 762 361	1 591 208
B.I.	Zásoby	1 038 621	974 566
B.II.	Dlhodobé pohľadávky	0	0
B.III.	Krátkodobé pohľadávky	705 977	614 065
B.IV.	Finančný majetok	17 763	2 577
C.	<i>Časové rozlíšenie</i>	7 686	10 549
	<b>PASÍVA CELKOM</b>	<b>6 368 609</b>	<b>5 350 181</b>
A.	Vlastné imanie	2 136 869	1 315 771
A. I.	Základné imanie	757 452	757 452
A.II.	Kapitálové fondy	1 593 697	1 593 697
A.III.	Fondy tvorené zo zisku	68 604	68 604
A.IV. +/-	Hospodársky výsledok minulých rokov	153 046	-276 534
A.V. +/-	Výsledok hospodárenia účtovného obdobia	-435 930	-827 448
B.	<i>Záväzky</i>	4 131 460	3 956 679
B.I.	Rezervy	47 794	49 033
B.II.	Dlhodobé záväzky	360 753	177 870
B.III.	Krátkodobé záväzky	1 589 527	1 385 052
B.V.	Bankové úvery	2 133 386	2 344 724
C.	<i>Časové rozlíšenie</i>	100 280	77 731

## Výnosy a náklady

<b>VÝKAZ ZISKOV A STRÁT</b>	<b>2012 EUR</b>	<b>2013 EUR</b>
Tržby za predaj tovaru	207 812	151 380
Výroba	6 949 639	7 779 378
Tržby z predaja dlhodobého hmotného a nehmotného majetku	92 121	96 230
Zúčtovanie zákonných rezerv, opr. položky	0	0
Ostatné prevádzkové výnosy	124 093	127 092
<b>Spolu</b>	<b>7 373 665</b>	<b>8 154 080</b>
Náklady na predaný tovar	184 306	123 951
Výrobná spotreba	5 310 769	6 358 307
Osobné náklady	1 075 286	1 135 110
Dane a poplatky	24 673	24 680
Odpisy dlhodobého hmotného a nehmotného majetku	878 544	828 651
Zostatková cena predaného dlhod. hmotného a nehmotného majetku	67 077	231 539
Tvorba opravných položiek do prevádzkových nákladov	70 036	68 315
Tvorba zákonnej rezervy		
Ostatné prevádzkové náklady	84 951	68 494
<b>Spolu</b>	<b>7 695 642</b>	<b>8 839 047</b>
<i>Výsledok hospodárenia z prevádzkovej činnosti</i>	<i>-321 977</i>	<i>-684 967</i>
Zúčtovanie rezerv do finančných výnosov		
Výnosové úroky	4 266	131
Ostatné finančné výnosy	39 037	23 922
<b>Spolu</b>	<b>43 303</b>	<b>24 053</b>
Tvorba rezerv do finančných nákladov		
Nákladové úroky	111 874	101 972
Ostatné finančné náklady	65 703	63 254
<b>Spolu</b>	<b>177 577</b>	<b>165 226</b>
<i>Výsledok hospodárenia z finančnej činnosti</i>	<i>-134 274</i>	<i>-141 173</i>
<i>Daň z príjmov</i>	<i>2</i>	
<i>Daň odložená</i>	<i>-20 323</i>	<i>1 308</i>
<i>Výsledok hospodárenia z bežnej činnosti</i>	<i>-435 930</i>	<i>-827 448</i>
Mimoriadne výnosy		
Mimoriadne náklady		
Daň z príj. z mimoriadnej činnosti		
<i>Výsledok hospodárenia z mimoriadnej činnosti</i>		
<b>Výsledok hospodárenia za účtovné obdobie</b>	<b>-435 930</b>	<b>-827 448</b>

**Detailná štruktúra nákladov a výnosov**

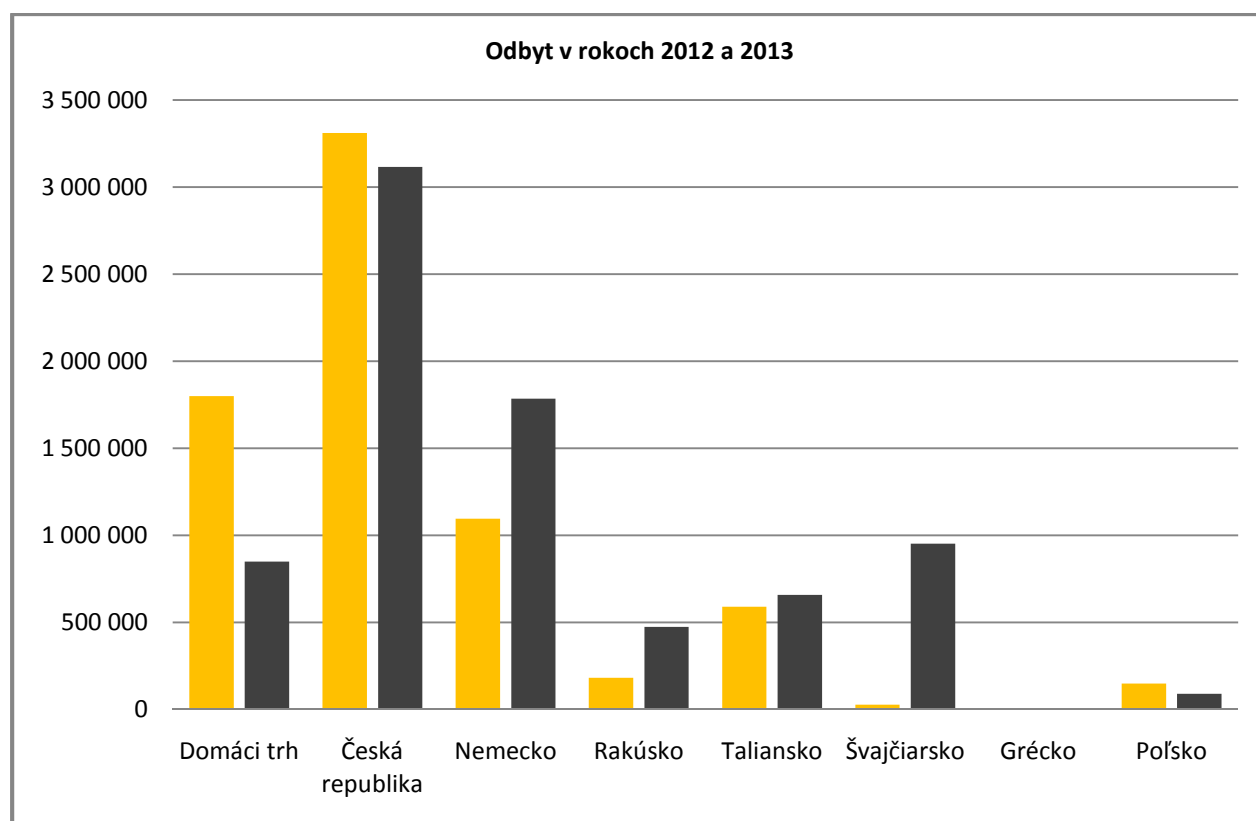
<b>Detail tržieb / nákladov</b>	<b>2012 EUR</b>	<b>2013 EUR</b>
Tržby za vlastné výkony	6 688 290	7 697 636
Tržby z predaja služieb	1 617	14 206
Tržby za tovar	207 812	151 380
Zmena stavu výrobkov	130 566	-44 368
Aktivácia	129 166	111 903
Tržby z predaja dlhodobého hmot. a nehmot. majetku	92 121	96 230
Ostatné prevádzkové výnosy	124 093	127 093
Ostatné finančné výnosy	39 037	23 922
Úroky	4 266	131
<b>Výkony spolu</b>	<b>7 416 968</b>	<b>8 178 133</b>
Spotreba materiálu	4 358 264	5 245 373
Spotreba energie	497 439	535 519
Predaj tovaru	184 306	123 951
Opravy a udržiavanie	125 663	112 879
Cestovné	1 344	3 155
Reprezentačné	1 181	840
Ostatné služby	326 878	460 541
Mzdové náklady	736 754	805 870
Sociálne poistenie	272 441	291 246
Sociálne náklady	66 091	37 994
Daň z motorových vozidiel	12 350	12 127
Daň z nehnuteľností	8 060	7 386
Ostatné dane a poplatky	4 263	5 167
Zost.cena pred.HIM	67 077	231 539
Dary	400	1 168
Pokuty, penále	2 896	332
Odpis a tvorba opravných pol.k pohľadávkam	108 596	100 668
Ostatné prevádzkové náklady	43 095	34 641
Odpisy dlhodobého hmotného a nehmotného majetku	878 544	828 651
Úroky	111 874	101 972
Kurzové straty	38 887	34 706
Ostatné finančné náklady	26 816	28 548
Daň z príjmu, odložená daň	-20321	1 308
<b>Náklady spolu</b>	<b>7852 898</b>	<b>9 005 581</b>
<b>VÝSLEDOK HOSPODÁRENIA</b>	<b>-435 930</b>	<b>-827 448</b>

Ukazovatele práce a miezd

Ukazovateľ	ROK 2012	ROK 2013
<b>Evidenčný počet zamestnancov vo fyzických osobách k 31.12..</b>	<b>88</b>	<b>97</b>
<b>Priemerný prepoč. ročný počet zamestnancov prevádzkáreň RT</b>	98	94
Z toho : Výrobní robotníci	83	79
THP	15	15
<b>Priemerný ročný prepočítaný počet zamestnancov</b>	<b>98</b>	<b>94</b>
Mzdové náklady Rajecké Teplice v EUR /bez odmeny konateľ'a/	728 354	786 370
<b>Priemerná mesačná mzda v EUR</b>	<b>619</b>	<b>697</b>
<b>Mzdové náklady spolu</b>	<b>736 754</b>	<b>805 870</b>

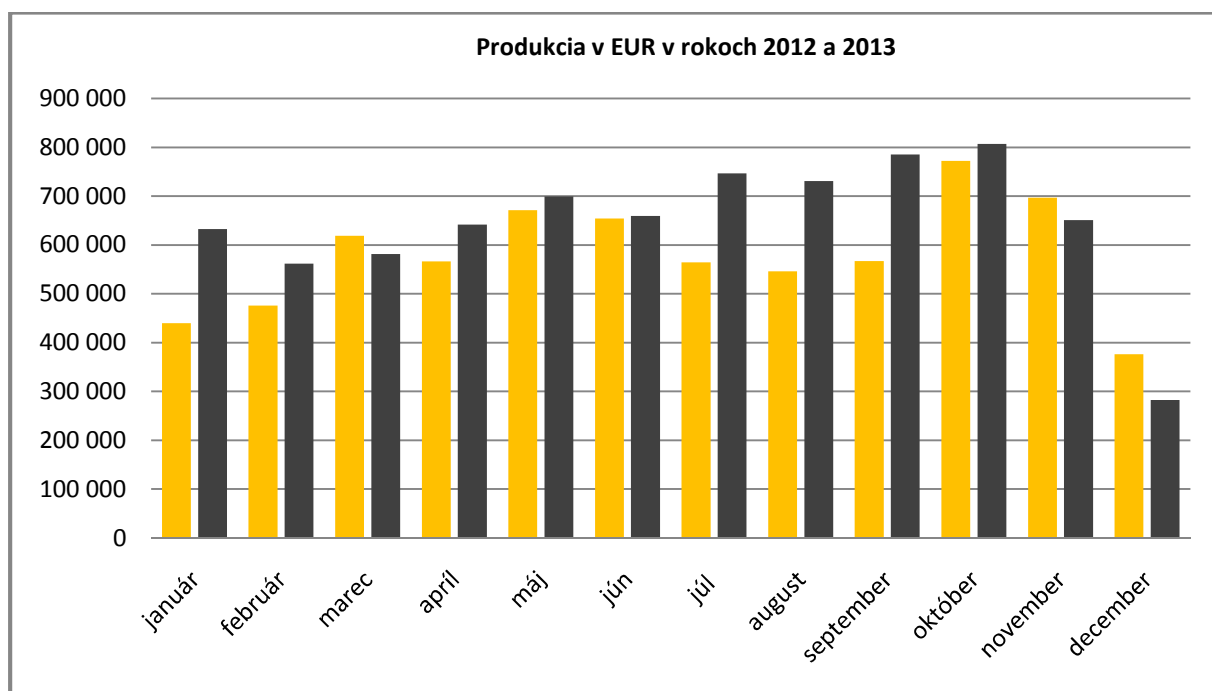
## Štruktúra odbytu výrobkov, služieb a tovaru v medziročnom porovnaní

trh	odbyt v EUR	
	Rok 2012	Rok 2013
Domáci trh	1 798 915	849 959
Česká republika	3 311 455	3 115 880
Nemecko	1 094 928	1 785 820
Rakúsko	181 146	474 234
Taliansko	590 103	658 732
Švajčiarsko	28 163	951 777
Grécko	3 213	4 752
Poľsko	149 528	89 604
<b>Spolu</b>	<b>7 157 451</b>	<b>7 930 758</b>



## Výroba v medziročnom porovnaní

Objem výroby		
Produkcia v EUR		
mesiac	rok 2012	rok 2013
január	439 822	632 337
február	475 990	561 506
marec	619 012	581 234
apríl	566 331	641 965
máj	671 432	699 629
jún	653 927	659 505
júl	564 453	746 412
august	546 310	730 579
september	566 944	785 222
október	772 422	807 144
november	696 563	651 069
december	376 433	282 776
<b>spolu</b>	<b>6 949 639</b>	<b>7 779 378</b>



**Dodatok správy audítora**

**o overení súladu výročnej správy s účtovnou závierkou  
v zmysle zákona č. 540/2007 Z.z. § 23 odsek 5**

**Spoločníkovi spoločnosti DREVOMAX, s.r.o.**

I. Overila som účtovnú závierku spoločnosti DREVOMAX, s.r.o., k 31. decembru 2013, ku ktorej som dňa 13. marca 2014 vydala správu audítora a v ktorej som vyjadrila svoj audítorský názor v nasledujúcom znení:

**Názor**

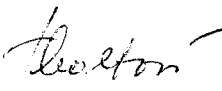
Podľa môjho názoru, účtovná závierka poskytuje pravdivý a verný obraz finančnej situácie spoločnosti DREVOMAX, s.r.o., k 31. decembru 2013 a výsledku jej hospodárenia za rok končiaci sa k uvedenému dátumu v súlade so zákonom o účtovníctve.

II. Overila som taktiež súlad výročnej správy s vyššie uvedenou účtovnou závierkou. Za správnosť zostavenia výročnej správy je zodpovedný štatutárny orgán spoločnosti. Mojou úlohou je vydať na základe overenia názor o súlade výročnej správy s účtovnou závierkou.

Overenie som vykonala v súlade s Medzinárodnými audítorskými štandardmi. Tieto štandardy požadujú, aby audítor naplánoval a vykonal overenie tak, aby získal primeranú istotu, že informácie uvedené vo výročnej správe, ktoré sú predmetom zobrazenia v účtovnej závierke, sú vo všetkých významných súvislostiach v súlade s príslušnou účtovnou závierkou. Informácie uvedené vo výročnej správe na stranách 4 - 11 som posúdila s informáciami uvedenými v účtovnej závierke k 31. decembru 2013. Iné údaje a informácie, ako účtovné informácie získané z účtovnej závierky a účtovných kníh som neoverovala. Som presvedčená, že vykonané overovanie poskytuje primeraný podklad pre vyjadrenie názoru audítora.

Podľa môjho názoru účtovné informácie uvedené vo výročnej správe spoločnosti DREVOMAX, s.r.o. poskytujú vo všetkých významných súvislostiach pravdivý a verný obraz o účtovnej závierke k 31. decembru 2013, a sú v súlade so Zákonom o účtovníctve č. 431/2002 Z.z. v znení neskorších predpisov.

Ing. Jana Tholtová  
Číslo licencie 580

Podpis audítora: 



Dátum dodatku správy audítora: 29. apríl 2014

Adresa audítora:  
Za dráhou č. 9, 034 01 Ružomberok

**DREVOMAX, s. r. o.**

**Liptovský Mikuláš**

**Správa nezávislého audítora za rok  
končiaci 31. decembra 2013**

Spoločnosť je zapísaná v Obchodnom registri  
Okresného súdu Žilina, oddiel: Sro, vložka č. 3019/L  
IČO: 31641121

**SPRÁVA NEZÁVISLÉHO AUDÍTORA  
PRE SPOLOČNÍKA SPOLOČNOSTI DREVOMAX, s.r.o.**

***Správa k účtovnej závierke***

Uskutočnila som audit priloženej účtovnej závierky spoločnosti DREVOMAX, s.r.o., ktorá obsahuje súvahu k 31. decembru 2013, výkaz ziskov a strát za rok končiaci sa k uvedenému dátumu, a poznámky, ktoré obsahujú súhrn významných účtovných zásad a účtovných metód a ďalšie vysvetľujúce informácie.

***Zodpovednosť štatutárneho orgánu za účtovnú závierku***

Štatutárny orgán spoločnosti je zodpovedný za zostavenie tejto účtovnej závierky, ktorá poskytuje pravdivý a verný obraz v súlade so Zákonom o účtovníctve č. 431/2002 Z.z. v znení neskorších predpisov (ďalej len „zákon o účtovníctve“), a za interné kontroly, ktoré štatutárny orgán považuje za potrebné pre zostavenie účtovnej závierky, ktorá neobsahuje významné nesprávnosti, či už v dôsledku podvodu alebo chyby.

***Zodpovednosť audítora***

Mojou zodpovednosťou je vyjadriť názor na túto účtovnú závierku na základe môjho auditu. Audit som uskutočnila v súlade s Medzinárodnými audítorskými štandardmi. Podľa týchto štandardov mám dodržiavať etické požiadavky, naplánovať a vykonať audit tak, aby som získala primerané uistenie, že účtovná závierka neobsahuje významné nesprávnosti.

Súčasťou auditu je uskutočnenie postupov na získanie audítorských dôkazov o sumách a údajoch vykázaných v účtovnej závierke. Zvolené postupy závisia od úsudku audítora, vrátane posúdenia rizík významnej nesprávnosti v účtovnej závierke, či už v dôsledku podvodu alebo chyby. Pri posudzovaní tohto rizika audítor berie do úvahy interné kontroly relevantné pre zostavenie účtovnej závierky účtovnej jednotky, ktorá poskytuje pravdivý a verný obraz, aby mohol vypracovať audítorské postupy vhodné za daných okolností, nie však na účely vyjadrenia názoru na účinnosť interných kontrol účtovnej jednotky. Audit ďalej zahŕňa zhodnotenie vhodnosti použitých účtovných zásad a účtovných metód a primeranosti účtovných odhadov uskutočnených štatutárnym orgánom spoločnosti, ako aj vyhodnotenie prezentácie účtovnej závierky.

Som presvedčená, že audítorské dôkazy, ktoré som získala, poskytujú dostatočný a vhodný základ pre môj názor.

***Názor***

Podľa môjho názoru, účtovná závierka poskytuje pravdivý a verný obraz finančnej situácie spoločnosti DREVOMAX, s.r.o., k 31. decembru 2013 a výsledku jej hospodárenia za rok končiaci sa k uvedenému dátumu v súlade so zákonom o účtovníctve.

Ing. Jana Tholtová  
Číslo licencie 580

Podpis audítora: 

Dátum správy audítora: 13. marec 2014

Adresa audítora:  
Za dráhou 9, 034 01 Ružomberok

