



RMR Slovensko, s.r.o.  
Osloboditeľov 115 P.O.BOX 7 06601 Humenné


---

# VÝROČNÁ SPRÁVA

ZA ROK 2013

V Humennom

Dňa: 31.3.2014

Spracoval:  Ing. Andrejčík Michal

Schválil:  Ing. Balog Miroslav

Obsah:

## ÚVOD I.

- I.1. Identifikačné údaje
- I.2. Oblasť aktivít
  - I.2.1. Predstavenie firmy
  - I.2.2. Stratégia a výhľad do budúcnosti

## VŠEOBECNÁ ČASŤ II.

- II.1. Vízia, poslanie a základné hodnoty
- II.2. Ciele kvality
- II.3. Organizačná štruktúra
- II.4. Kvalita
- II.5. Predmet činnosti
- II.6. Správa za rok 2013
- II.7. Zamestnanecká politika
- II.8. Štatistika – grafické znázornenie vybraných ukazovateľov
- II.9. Referencie

### **Kontakty:**

adresa: Osloboditeľov 115, 066 01 Humenné  
e-mail: [rmr@rmr.sk](mailto:rmr@rmr.sk)  
telefón: 057 7752248  
fax: 057 7752248

## ÚVOD I.

### I.1. Identifikačné údaje:

Obchodné meno: RMR Slovensko, s.r.o.

Sídlo: Osloboditeľov 115, 066 01 Humenné

IČO: 31683258

IČ DPH: SK 2020511064

Právna forma: spol. s.r.o.

Dátum zápisu: 8.12.1997

Registrácia: Okresný súd Prešov

### I.2. Oblasť aktivít

#### I.2.1. Predstavenie firmy

Firma RMR Slovensko, s.r.o. si už od svojho vzniku budovala pozíciu relevantného partnera pre zákazníkov. Partnera, ktorý je schopný pružne reagovať na požiadavky zákazníka a zodpovedným prístupom k práci zabezpečovať kvalitu poskytovaných činností.

Od roku 2000 bolo hlavnou činnosťou firmy výroba a generálne opravy hydraulických valcov a kovoobrábanie – trieskové obrábanie prevádzané na klasických obrábacích strojoch ako sústruhy, vŕtačky, frézy, brúsky na guľato a na plocho.

Po investícii do zakúpenia nových výrobných priestorov a nových technológií bola pôvodná činnosť kovoobrábania od roku 2008 rozšírená o galvanizáciu kovov, t.j. tvrdé chrómovanie a zinkovanie.

### 1.2.2. Stratégia a výhľad do budúcnosti

Stratégiou spoločnosti do budúcnosti je orientácia na riešenia a služby, ktoré zákazníkom prinášajú zvýšenie konkurenčnej schopnosti v podmienkach globálneho trhu a konkurencie. Preto chceme v nasledujúcich rokoch sústrediť naše úsilie na riešenie procesov, ktoré dokážu tieto ciele naplniť.

Hlavné produktové oblasti, ktoré chceme v nasledovnom roku rozvíjať:

- zachovanie výrobných kapacít
- trvalé zvyšovanie kvality produkcie

Dosiahnutie našich cieľov chceme podporiť najmä:

- rozvíjaním tímu odborníkov a neustálym zvyšovaním kvalifikácie
- vyváženou ponukou služieb
- zvyšovaním produktivity práce modernizáciou strojných zariadení
- investíciou do meradiel
- dobudovaním chýbajúcej infraštruktúry

## VŠEOBECNÁ ČASŤ II.

### II.1 Vízia, poslanie a základné hodnoty

#### \* Vízia


Firma RMR Slovensko, s.r.o. ako spoľahlivý a kvalifikovaný partner v oblasti výroby a opráv hydraulických a pneumatických valcov.

#### \* Poslanie

Uvedomujeme si, že jedinou možnosťou dlhodobého úspechu nás a našich zákazníkov je kvalita našich služieb. Preto je našim poslaním poskytovať zákazníkom komplexné služby v oblasti výroby hydraulických valcov, kovoobrábania a galvanizácie kovov.

#### \* Základné hodnoty firmy

- Čestný a korektný prístup k zákazníkom
- Spokojnosť zákazníka s poskytnutou službou v komplexnosti, čase a kvalite
- Odborný rast a neustále vzdelávanie zamestnancov
- Ochrana dobrého mena, duševného vlastníctva a všetkých aktivít spoločnosti
- Dodržiavanie zákonov, noriem bezpečnosti a kvality, zlepšovanie firemných procesov

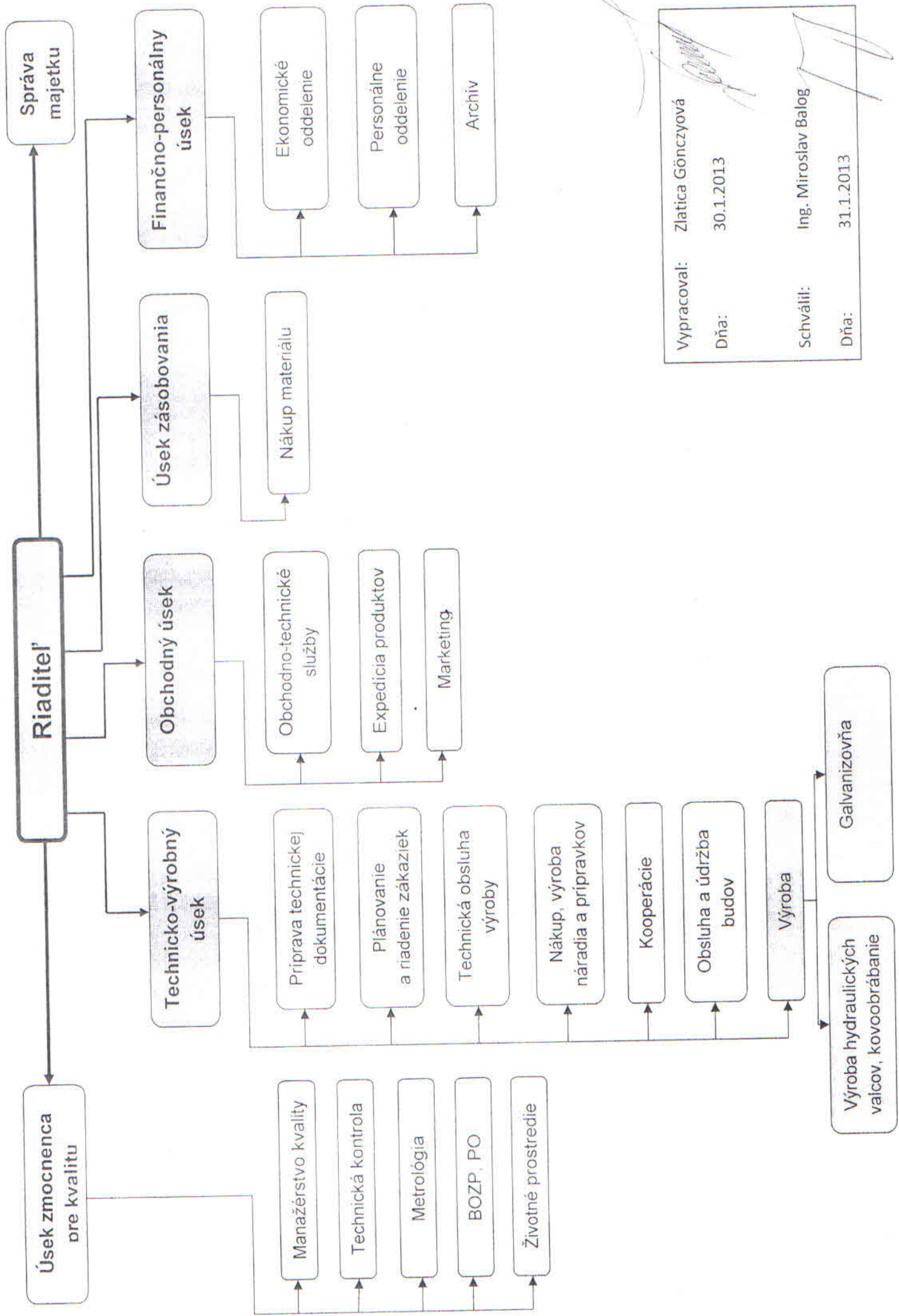


Vedenie firmy RMR preberá zodpovednosť za trvalé zlepšovanie v oblasti riadenia kvality  
a vyhlasuje  
tieto ciele kvality, ktoré sú v súlade s požiadavkami STN EN ISO 9001:2008  
a sú záväzné pre všetkých zamestnancov

	CIELE KVALITY NAZOV	CIELE KVALITY JEDNOTKA	CIELE KVALITY MERATELNÁ HODNOTA
1.	Obnova infraštruktúry – spracovať projekt pre halu zásobovania	Jeden 12/2014	Počet Termín
2.	Postupná obnova meradiel	20 ks 12/2014	Počet Termín
3.	Zvyšovanie produktivity práce – nákup nových nástrojov	20 ks 12/2014	Počet Termín
4.	Nákup 3D meradla – rozsah 1200 mm	Jeden 6/2014	Počet Termín
5.	Nákup kontrolnej dosky pre pracovisko kontroly Humenné	Jeden 6/2014	Počet Termín
6.	Nákup univerzálnej brúsky BUA 63/3000	Jeden 12/2014	Počet Termín
7.	Nákup poloautomatickej pásovej píly do Ø 460	Jeden 12/2014	Počet Termín

V SNINE, 20.01.2014

Ing. Miroslav BALOG  
Konateľ



Vypracoval: Zlatica Gónczyová

Dňa: 30.1.2013

Schválil:

Ing. Miroslav Balog

Dňa:

31.1.2013

#### II.4. Kvalita

Firma RMR Slovensko, s.r.o. usiluje o neustále zlepšovanie systému manažérstva kvality podľa normy EN ISO 9001:2008

Chceme rýchlo a kvalitne poskytovať komplexné služby na úrovni medzinárodného štandardu pri zachovaní konkurencieschopných cien a vysokej spoľahlivosti pri realizácii zákaziek.

K naplneniu tohto tvrdenia smerujú i zásady politiky kvality firmy RMR Slovensko, s.r.o.

- spokojnosť zákazníka má najväčšiu prioritu
- s kvalitou sa uvažuje od začiatku, nie iba pri odovzdaní zákazky alebo zmluvne dohodnutej činnosti
- zvyšovanie kvality nami poskytovaných dodávok, prác a služieb a jej stále priebežné zlepšovanie je našou zásadou
- rešpektovanie pôsobenia trhu, dokonalé poznanie zákazníka a jeho požiadaviek na objednávané dodávky, práce a služby
- činnosti a rozhodovanie sú založené na jasných faktoch a číslach
- hlásime sa k zodpovednosti za realizované dodávky, práce a služby
- dôsledným plánovaním predchádzať možným pôsobeniam trhu na plnenie jednotlivých požiadaviek zákazníka

Za prijatie a plnenie týchto zásad politiky kvality zodpovedajú všetci zamestnanci firmy RMR Slovensko, s.r.o.

#### II.5. Predmet činnosti

Výroba hydraulických a pneumatických valcov:

- výroba valcov vlastnej konštrukcie
- výroba valcov podľa požiadaviek zákazníka
- výroba valcov podľa dokumentácie dodanej zákazníkom

Kovovýroba:

- sústruženie
- frézovanie
- vŕtanie
- brúsenie na guľato a na plocho
- perez hutného materiálu

Galvanizovňa:

- tvrdé chrómovanie
- zinkovanie

### II.6. Správa za rok 2013

Počas roka 2013 sa firme RMR Slovensko, s.r.o. podarilo zo stanovených cieľov kvality splniť nákup a inštalovanie nového mostového žeriavu o nosnosti 1 t na výrobnú halu v Humennom, nákup kontrolnej dosky pre pracovisko kontroly v Snine, nákup nového dodávkového vozidla Citroen Jumper a obnovili sme aj časť meradiel a nástrojov. K vypracovaniu projektu pre halu zásobovania nedošlo z dôvodu nedostatku voľných finančných prostriedkov.

Na rok 2014 sme si stanovili ďalšie ciele kvality, ktoré sa budeme snažiť naplniť v čo najväčšej miere.

### II.7. Zamestnanecká politika

Ľudské zdroje sú kľúčovým prvkom strategického riadenia, bez ktorého nie je možné realizovať stanovenú stratégiu. Riadenie ľudských zdrojov je preto v spoločnosti RMR Slovensko, s.r.o. považované za strategický nástroj riadenia.

Ide o dlhodobú, koncepčnú záležitosť, ktorá je vnímaná v dvoch rovinách – týka sa rovnako manažérov ako i radových pracovníkov. Sme presvedčení, že vytváranie a rozvíjanie tímu odborníkov a neustále zvyšovanie dosiahnutej kvalifikácie sa odráža v celkovej kvalite našich produktov a poskytovaných služieb. Takto sa každý zo zamestnancov firmy RMR Slovensko, s.r.o. stáva nedeliteľnou súčasťou aktív spoločnosti, vďaka ktorým je dosahovaná a rozvíjaná konkurencieschopnosť firmy.

V dôsledku globalizácie a ekonomických zmien v spoločnosti rastú i nároky na zamestnancov. Zabezpečovanie týchto nárokov si vyžaduje systematické rozširovanie vedomostí, znalostí, zručností, ako aj sebazdokonaľovanie. Pracovníci firmy vedia, že kariéra a budúcnosť je v ich rukách. Vedia, ako môžu osobne vplyvať na rast hodnôt, ako môžu ovplyvňovať podnikateľské zámery a ciele. Každý zo zamestnancov má rovnaké šance, bez ohľadu na vek či pracovné zaradenie.


Stratégia riadenia ľudských zdrojov vo firme RMR Slovensko, s.r.o. je založená na definovaní zodpovednosti a vzťahu k vykonaným činnostiam. Takto je dosiahnutá garancia odborného rastu nielen konkrétneho zamestnanca, ale aj požadovaný rozvoj daného produktu, či služby.

Súčasťou našej stratégie riadenia ľudských zdrojov je komunikácia, otvorenosť, ústretový prístup, ako aj vytváranie predpokladov a podmienok pre zdieľanie informácií a vzájomné odovzdávanie skúseností.

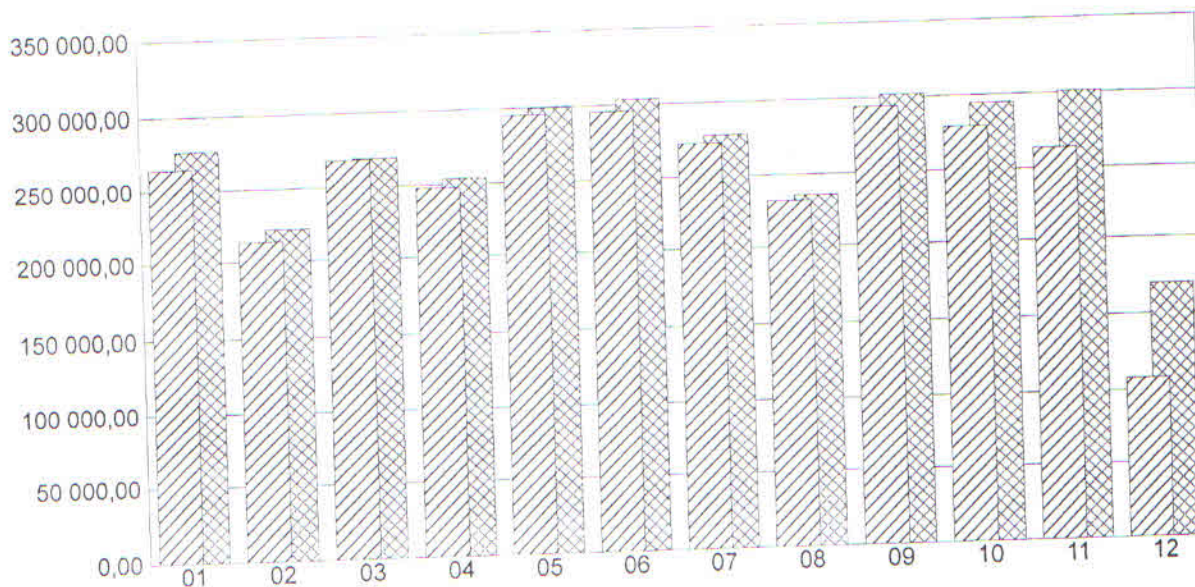
II.8. Štatistika – grafické znázornenie vybraných ukazovateľov za obdobie január až december 2013

- Graf č. 1 - štruktúra zamestnancov firmy RMR Slovensko, s.r.o.
- Graf č. 2 - mesačná fakturácia
- Graf č. 3 - fakturácia podľa stredísk
- Graf č. 4 - fakturácia 10 najlepších odberateľov
- Graf č. 5 - fakturácia 10 najlepších dodávateľov
- Graf č. 6 - ekonomické ukazovatele
- Graf č. 7 - Cash-flow
- Graf č. 8 - štatistika výroby RMR Slovensko, s.r.o. za rok 2013
- Graf č. 9 - reklamácie nová výroba Humenné za rok 2013
- Graf č. 10 - reklamácie nová výroba Snina za rok 2013
- Graf č. 11 - reklamácie generálne opravy za rok 2013
- Graf č. 12 - nezhodné výrobky za rok 2013
- Graf č. 13 - Náklady na reklamácie a nezhodné výrobky za rok 2013 spolu

# Štruktúra zamestnancov firmy RMR Slovensko, s.r.o.



## Mesačná fakturácia




Obdobie	Uhradené	Čiastka bez DPH	Celkom
01.2013 Január	264 368,33	250 588,93	276 756,99
02.2013 Február	213 372,80	195 137,27	221 766,87
03.2013 Marec	268 486,01	236 183,62	269 328,75
04.2013 Apríl	247 694,80	220 364,49	253 732,70
05.2013 Máj	295 274,79	261 462,93	299 788,20
06.2013 Jún	295 843,48	268 337,56	303 479,50
07.2013 Júl	272 888,75	243 750,07	278 288,42
08.2013 August	231 753,04	212 228,93	235 247,31
09.2013 September	294 268,57	266 863,99	301 666,14
10.2013 Október	279 593,31	262 076,73	294 667,03
11.2013 November	263 917,11	261 956,27	301 002,91
12.2013 December	107 795,69	143 203,95	169 349,88
<b>Celkom</b>	<b>3 035 256,68</b>	<b>2 822 154,74</b>	<b>3 205 074,70</b>

Obsahuje len vydané faktúry.

Tlač vybraných záznamov: Dátum = rok

3

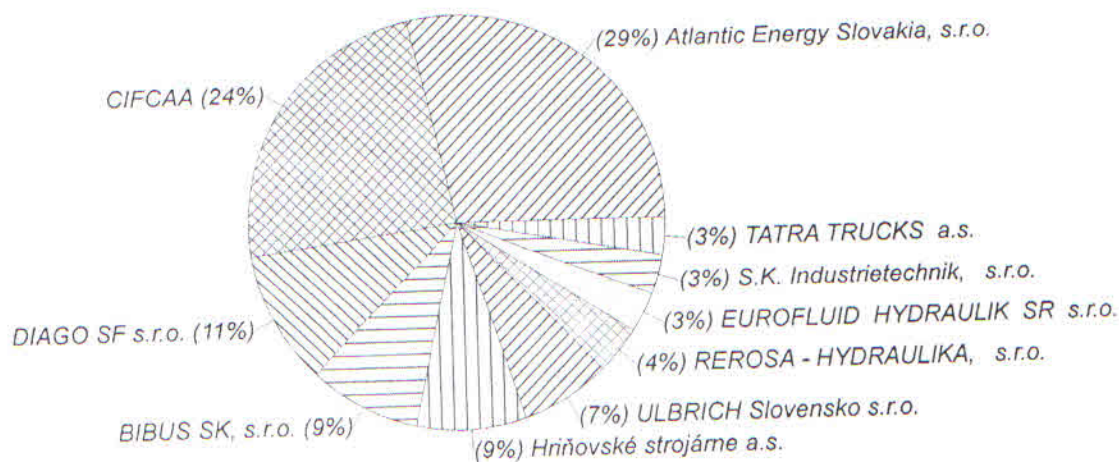
## Fakturácia podľa stredísk



Členenie		Čiastka bez DPH	Celkom
1	Humenné	1 158 856,79	1 330 479,05
2	Snina	882 515,41	970 543,84
3	GO	259 653,62	310 644,29
4	Sklad	185 201,27	194 067,69
5	Galvanizovňa	296 143,34	355 372,14
9	Ostatné	39 064,31	43 247,69
<b>Celkom</b>		<b>2 821 434,74</b>	<b>3 204 354,70</b>
Obsahuje len vydané faktúry.			

Tlač vybraných záznamov: Dátum = rok

## Fakturácia 10 najlepších odberateľov

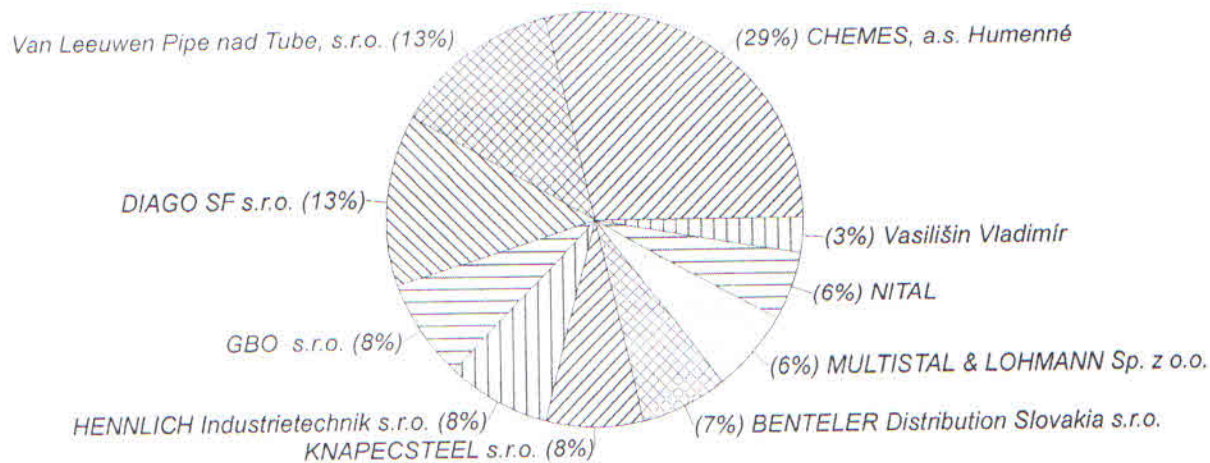


Odberateľ	Čiastka bez DPH	Celkom
Atlantic Energy Slovakia, s.r.o.	526 946,90	632 336,28
CIFCAA	524 571,62	524 571,62
DIAGO SF s.r.o.	194 898,85	233 878,62
BIBUS SK, s.r.o.	159 926,00	191 911,20
Hriňovské strojárne a.s.	158 171,02	189 805,25
ULBRICH Slovensko s.r.o.	128 770,90	154 525,08
REROSA - HYDRAULIKA, s.r.o.	82 178,20	82 178,20
EUROFLUID HYDRAULIK SR s.r.o.	59 375,34	71 250,42
S.K. Industrietechnik, s.r.o.	58 599,12	70 318,94
TATRA TRUCKS a.s.	64 893,73	64 893,73
<b>Celkom</b>	<b>1 958 331,68</b>	<b>2 215 669,34</b>

Obsahuje len vydané faktúry.

Tlač vybraných záznamov: Dátum = rok, Dátum = rok

## Fakturácia 10 najlepších dodávateľov



Dodávateľ	Čiastka bez DPH	Celkom
CHEMES, a.s. Humenné	337 370,17	404 844,29
Van Leeuwen Pipe nad Tube, s.r.o.	185 679,46	185 679,46
DIAGO SF s.r.o.	156 281,67	185 596,54
GBO s.r.o.	94 293,48	113 152,19
HENNLICH Industrietechnik s.r.o.	93 633,79	112 360,50
KNAPECSTEEL s.r.o.	89 219,81	107 063,80
BENTELER Distribution Slovakia s	79 373,13	95 247,75
MULTISTAL & LOHMANN Sp. z o.o.	90 499,46	90 499,46
NITAL	65 278,97	78 334,72
Vasilišín Vladimír	32 562,80	39 075,36
Ing. Moravčík Ivan		
<b>Celkom</b>	<b>1 224 192,74</b>	<b>1 411 854,07</b>
Obsahuje len prijaté faktúry.		

Tlač vybraných záznamov: Dátum = rok

## Predloha zostavy

riadok	Text	Skutočnosť
1. 1.	<b>Majetková bilancia</b>	2 053 398,06
2. 2.	Hmotný majetok	33 121,08
3. 3.	Nehmotný majetok	0,00
4. 4.	Finančné investície	2 086 519,14
5. 5.	Fixný majetok	463 839,95
6. 6.	Zásoby	729 370,04
7. 7.	Pohľadávky	0,00
8. 8.	Krátkodobý finančný majetok	349 659,59
9. 9.	Hotovosť	1 542 869,58
10. 10.	Obežné prostriedky	913,49
11. 11.	Ostatné aktíva	3 630 302,21
12. 12.	<b>Aktíva celkom</b>	1 209 238,93
13. 13.	Krátkodobé záväzky	92 073,77
14. 14.	Dlhodobé záväzky	1 301 312,70
15. 15.	<b>Záväzky celkom</b>	415 601,06
16. 16.	Imanie, akciový kapitál	0,00
17. 17.	Rezervy tvorené zo zisku	415 601,06
18. 18.	<b>Vlastný kapitál celkom</b>	7 226,35
19. 19.	Ostatné pasíva	1 724 140,11
20. 20.	<b>Pasíva celkom</b>	
21. 21.		
22. 22.	<b>Zisky a straty</b>	2 737 400,49
23. 23.	Tržby	2 729 040,28
24. 24.	Náklady	8 360,21
25. 25.	Zisk pred zdanením	2 413,79
26. 26.	Dan z príjmu	5 946,42
27. 27.	Zisk po zdanení	0,00
28. 28.	Podiely na zisku , dividendy	5 946,42
29. 29.	<b>Nerozdelený zisk</b>	
30. 30.		
31. 31.	<b>Pomerové ukazovatele</b>	1,28
32. 32.	Bežná likvidita	0,89
33. 33.	Krátkodobá likvidita	3 %
34. 34.	Dlhodobá zadlženosť	8,74
35. 35.	Podiel aktív na vlastnom kapitály	0,59
36. 36.	Miera krytia úrokov	0 %
37. 37.	Rentabilita tržieb	0 %
38. 38.	Rentabilita aktív	1 %
39. 39.	Rentabilita vlastného kapitálu	7 499,73
40. 40.	Priemerná denná tržba	484,06
41. 41.	Obrat aktív ( dní )	205,72
42. 42.	Obrat obežných prostriedkov ( dní )	61,83
43. 43.	Doba obratu zásob	97,25
44. 44.	Priemerný počet dní inkasa	

## Predloha pre vytváranie výkazov Cash flow


7

Riadok	Text	Skutočnosť
		192 820,86
1. P.	Stav peňažných prostriedkov na ziaciatku účtovného obdobia	189 733,01
2. A.	Cistý peňažný tok z bežnej a mimoriadnej činnosti	5 946,42
3. Z.	Účtovný hospodársky výsledok za účtovnú jednotku ako celok (+/-)	77 966,68
4. A.1.	Úpravy o nepenažné operácie	80 093,61
5. A.1.1.	Odpisy stálych aktív	0,00
6. A.1.2.	Odpis opravnej položky k odplatne nadobudnutému majetku (+/-)	0,00
7. A.1.3.	Zmena zostatkov rezerv	-2 126,93
8. A.1.4.	Zmena zostatkov časového rozlíšenia nákladov, výnosov a dohadných účtov (+/-)	0,00
9. A.1.5.	Zmena zostatkov opravných položiek k stálym aktívam (+/-)	0,00
10. A.1.6.	Zisk ( strata) z predaja stálych aktív (-/+)	
11. A.1.7.	Zúčtovanie ocenenacích rozdielov z kapitálových účastín	105 819,91
12. A.2.	Úpravy obežných aktív	189 523,30
13. A.2.1.	Zmena stavu pohľadávok (-/+)	-116 360,61
14. A.2.2.	Zmena stavu krátkodobých záväzkov (+/-)	32 657,22
15. A.2.3.	Zmena stavu zásob (+/-)	0,00
16. A.2.4.	Zmena stavu krátkodobého finančného majetku (+/-)	-42 480,37
17. B.	Investičná činnosť	-42 480,37
18. B.1.	Obstaranie stálych aktív	-42 480,37
19. B.1.1.	Obstaranie hmotného investičného majetku (-)	0,00
20. B.1.2.	Obstaranie nehmotného investičného majetku (-)	0,00
21. B.1.3.	Obstaranie finančných investícií (-)	0,00
22. B.2.	Výnosy z predaja aktív	0,00
23. B.2.1.	Výnosy z predaja hmotného a nehmotného investičného majetku (+)	0,00
24. B.2.2.	Výnosy z predaja finančných investícií (+)	0,00
25. B.3.	Komplexný prenájom	
26. B.3.1.	Úhrada pohľadávok z komplexného prenájomu (+)	
27. B.3.2.	Úhrada záväzkov z komplexného prenájomu (-)	-79 481,72
28. C.	Finančná činnosť	-80 788,06
29. C.1.	Zmena stavu dlhodobých záväzkov	-68 313,12
30. C.1.1.	Zvýšenie dlhodobých úverov (+)	
31. C.1.2.	Zníženie dlhodobých úverov (-)	0,00
32. C.1.3.	Zvýšenie záväzkov z dlhopisov (+)	
33. C.1.4.	Zníženie záväzkov z dlhopisov (-)	-12 474,94
34. C.1.5.	Zvýšenie ostatných dlhodobých záväzkov (+)	
35. C.1.6.	Zníženie ostatných dlhodobých záväzkov (-)	1 306,34
36. C.2.	Zvýšenie a zníženie vlastného imania z vybraných operácií	0,00
37. C.2.1.	Upísanie cenných papierov a účastín (+)	
38. C.2.2.	Premena dlhopisov na akcie (+)	
39. C.2.3.	Peňažné dary a dotácie, prípadne dary v podobe pohľadávok a krátkodobého finančného majetku	0,00
40. C.2.4.	Kapitalizácia záväzkov (+)	
41. C.2.5.	Úhrada straty spoločníkmi (+)	1 306,34
42. C.2.6.	Nárok na dividendy a podiely na zisku (-)	
43. C.2.7.	Vyplatenie vlastného imania spoločníkovi (-)	
44. C.2.8.	Odpis vlastných akcií (-)	0,00
45. C.2.9.	Iné zmeny	5 946,42
46. D.	Rozdiel (R - P - A - B - C) (+/-)	266 538,20
47. R.	Stav peňažných prostriedkov na konci účtovného obdobia	

Tlač vybraných záznamov: Dátum &gt;= 01.01.2013, Dátum &lt;= 31.12.2013


# Štatistika novej výroby

Objem novej výroby v tisícoch €



## REKLAMÁCIE nová výroba Hé, rok - 2013


MESIAC	NÁKLADY
JANUÁR	202,70 € x10
FEBRUÁR	0,00 € x10
MAREC	62,30 € x10
APRÍL	19,31 € x10
MÁJ	3 415,30 € x10
JÚN	276,90 € x10
JÚL	183,50 € x10
AUGUST	147,05 € x10
SEPTEMBER	20,00 € x10
OKTÓBER	112,00 € x10
NOVEMBER	110,95 € x10
DECEMBER	0,00 € x10
	<b>4 550,01 €</b>
	<b>45 500,10 €</b>



30 400 €: PH 320x100x50 - 6 ks + PH 310x100x50 - 4 ks, SK Industrie pre Bielorusko


### REKLAMÁCIE nová výroba SV, rok - 2013

MESIAC	NÁKLADY
JANUÁR	100,00 €
FEBRUÁR	500,00 €
MAREC	50,00 €
APRÍL	1 000,00 €
MÁJ	0,00 €
JÚN	0,00 €
JÚL	20,00 €
AUGUST	80,00 €
SEPTEMBER	900,00 €
OKTÓBER	826,00 €
NOVEMBER	129,00 €
DECEMBER	0,00 €
	<b>3 605,00 €</b>



# REKLAMÁCIE generálne opravy ROK - 2013

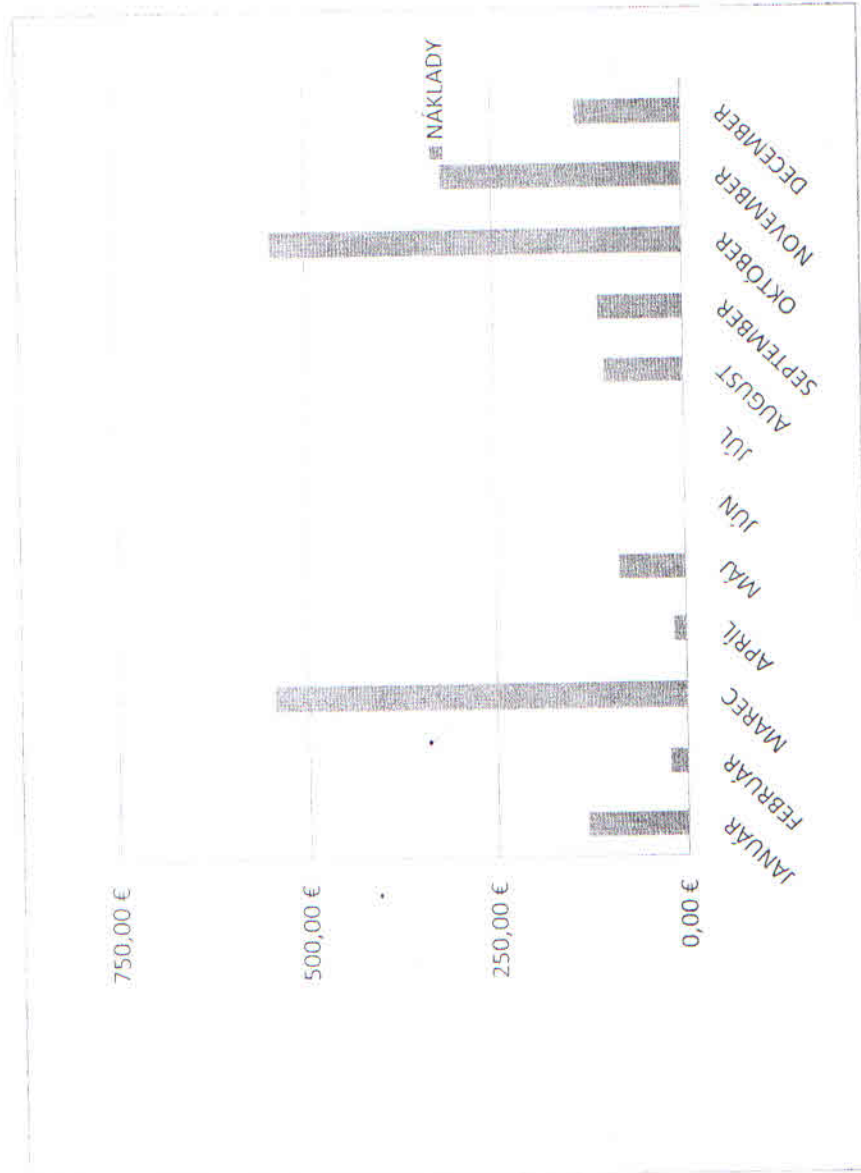
MESIAC	NÁKLADY
JANUÁR	65,50 €
FEBRUÁR	0,00 €
MAREC	25,00 €
APRÍL	0,00 €
MÁJ	133,67 €
JÚN	0,00 €
JÚL	96,40 €
AUGUST	48,00 €
SEPTEMBER	13,00 €
OKTÓBER	222,00 €
NOVEMBER	3 000,00 €
DECEMBER	20,00 €
	<b>3 623,57 €</b>



3000 €: P 404x1240 Bibus pre US Steel

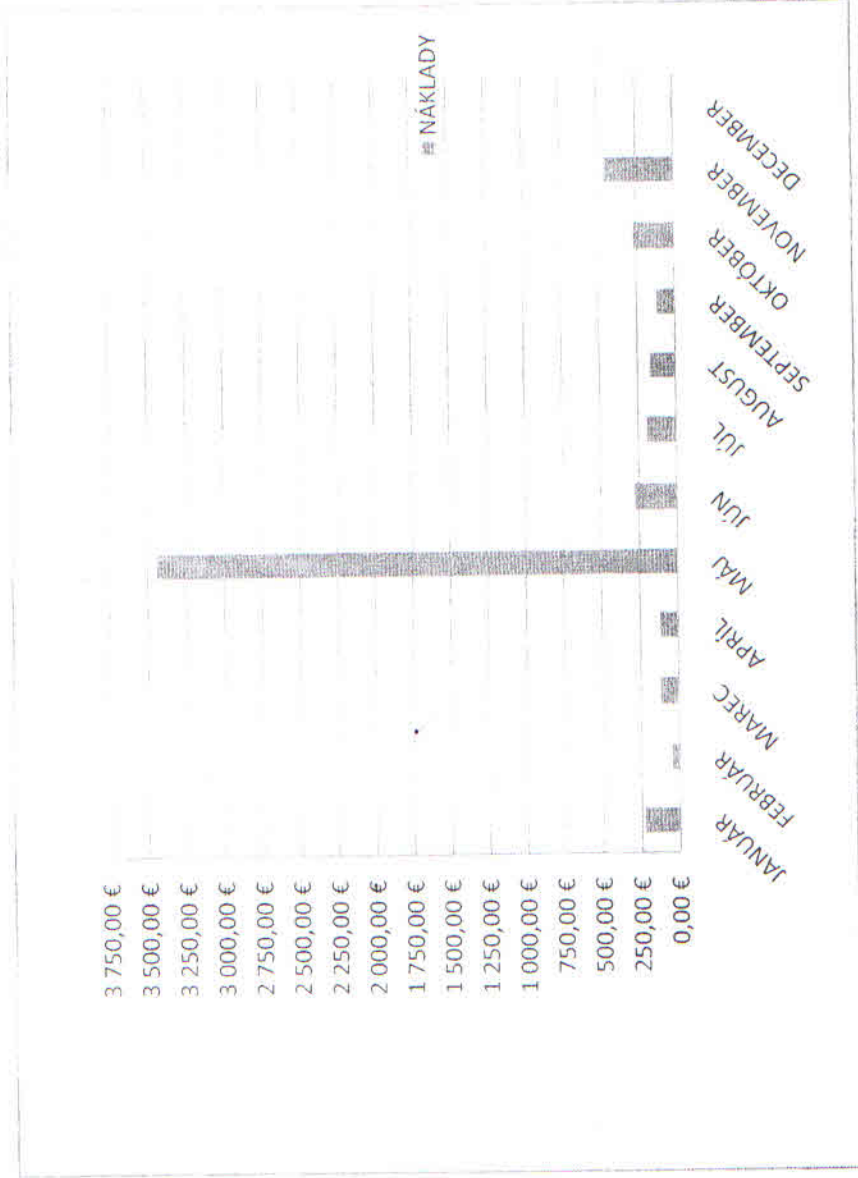
## NEZHODNÉ výrobky za rok 2013

MESIAC	NÁKLADY
JANUÁR	132,00 €
FEBRUÁR	23,00 €
MAREC	545,00 €
APRÍL	16,85 €
MÁJ	88,00 €
JÚN	0,00 €
JÚL	0,00 €
AUGUST	105,05 €
SEPTEMBER	112,50 €
OKTÓBER	546,00 €
NOVEMBER	318,50 €
DECEMBER	140,00 €
	2 026,90 €



Náklady na reklamácie a nezhodné výrobky za rok 2013 spolu

MESIAC	NÁKLADY
JANUÁR	232,45 € x10
FEBRUÁR	52,30 € x10
MAREC	124,30 € x10
APRÍL	121,00 € x10
MAJ	3 437,47 € x10
JÚN	276,90 € x10
JÚL	195,14 € x10
AUGUST	170,35 € x10
SEPTEMBER	122,55 € x10
OKTÓBER	271,40 € x10
NOVEMBER	455,70 € x10
DECEMBER	16,00 € x10
	54 755,60 €



## Referencie

- TATRA, a.s. Kopřivnice, Česká republika
- ISOMECANIQUE Sorbiers, Francúzsko
- LANZ Hutthurm, Nemecko
- ULBRICH Linz, Rakúsko
- GILDEN Logistics AG, Švajčiarsko
- REROSA - HYDRAULIKA, s.r.o. Hustopeče u Brna, Česká republika
- DELTA DEFENCE, a.s. Prešov, Slovensko
- CSM a.s. Tisovec, Slovensko
- ZŤS a.s. / PANOBA / Sabinov, Slovensko
- ORVEX s.r.o. Martin, Slovensko
- VS-mont, s.r.o. Lazy pod Makytou, Slovensko
- Franz Kahl Slovakia s.r.o. Prešov, Slovensko
- GRD s.r.o. Krupina, Slovensko
- AGRIO postrekovače, s.r.o. Poníky, Slovensko
- METALPORT s.r.o. Košice, Slovensko
- VT HADICE & PLAST s.r.o. Michalovce, Slovensko
- Bibus SK s.r.o. Nitra, Slovensko
- HYDROMA, s.r.o. Považská Bystrica, Slovensko
- ANDRITZ - JOCHMAN s.r.o. Spišská Nová Ves, Slovensko
- HANSA-FLEX Hydraulik, s.r.o. Košťany nad Turcom, Slovensko
- SLOVPUMP TRADE, s.r.o. Závadka nad Hronom, Slovensko
- FIMAS s.r.o. Nové Veselí, Česká republika
- MARTEX Ostrava, Česká republika
- EUROFLUID HYDRAULIK SR s.r.o. Bratislava, Slovensko
- KOBIT s.r.o. Nový Jičín, Česká republika
- WAY INDUSTRY a.s. Krupina, Slovensko
- Hydrex s.r.o. Hriňová, Slovensko