

VÝROČNÁ SPRÁVA

CIKAUTXO SK s.r.o.

za rok 2013

Vypracovala:

Éva Mátyás

OBSAH:

- 1. Orgány spoločnosti**
- 2. Správa vedenia o výsledkoch podnikateľskej činnosti za rok 2013**
 - *Obchodná činnosť*
 - *Investičná činnosť*
 - *Výroba*
 - *Použité účtovné zásady a metódy*
 - *Komentár k finančným výsledkom*
 - *Informácie o údajoch na strane aktív a pasív súvahy*
 - *Výsledok hospodárenia*
 - *Návrh na zúčtovanie hospodárskeho výsledku v roku 2013*
 - *Prehľad ukazovateľov hodnotenia výkonnosti podniku*
 - *Riadenie ľudských zdrojov*
 - *Manažment kvality a kvalita výrobkov*
- 3. Informácia o podnikateľskom zámere na rok 2014**

1. PROFIL SPOLOČNOSTI

Obchodný názov a sídlo spoločnosti:

CIKAUTXO SK, s.r.o.

Budovateľská 6

940 64 Nové Zámky

Slovenská republika

CIKAUTXO SK s.r.o. bola založená zakladateľskou listinou dňa 5. novembra 2004 not. záp. č. N 322/04, NZ 80082/04, podľa § 105-153 zák. č. 513/1991 Zb. a je registrovaná od dňa 29. januára 2005 v Obchodnom registri Okresného súdu Nitra, Oddiel Sro., vložka číslo 16201/N.

Základné imanie spoločnosti pri založení spoločnosti predstavovalo sumu 200.000 Sk a bolo vytvorené peňažným vkladom zakladateľa. Jediný zakladateľ a spoločník spoločnosti je CIKAUTXO S. COOP so sídlom v BO. Magdalena 2-b, 487 10 Berriatua, Španielske kráľovstvo.

Štruktúra spoločníkov ku dňu 31.12.2013 bola takáto:

Meno spoločníka	podiel na základnom imaní		hlasovacie práva
	v EUR	%	%
CIKAUTXO S. COOP, Španielske kráľovstvo	6 639	100	100
Spolu	6 639	100	100

Štatutárnym orgánom spoločnosti sú konatelia. Konateľmi spoločnosti sú:

- Iñigo Eduardo Lascurain Pagaegui, od: 23. apríla 2013
- Jose Maria Ogando Rodriquez, od 17. júla 2010

V mene spoločnosti koná každý z konateľov samostatne.

2. SPRÁVA VEDENIA O VÝSLEDKOKH PODNIKATELSKEJ ČINNOSTI ZA ROK 2013

A/ Obchodná činnosť

CIKAUTXO SK s.r.o. je dynamicky sa rozvíjajúca firma s pôsobením v Nových Zámkoch. 100 % - ným vlastníkom spoločnosti je materská spoločnosť CIKAUTXO S. COOP so sídlom v Španielsku.

Firma sa zaoberá výrobou gumových komponentov používaných v automobilom priemysle, ale aj v domácnostiach. Ide hlavne o súčasti slúžiace na distribúciu rôznych kvapalín v automobiloch resp. v domácnostiach, ktoré musia plniť funkciu odolnosti, trvácnosti, tesnosti a to všetko za rôznych nepriaznivých podmienok a tepelných výkyvov. Technologický postup výroby týchto komponentov sa delí na dva základne spôsoby:

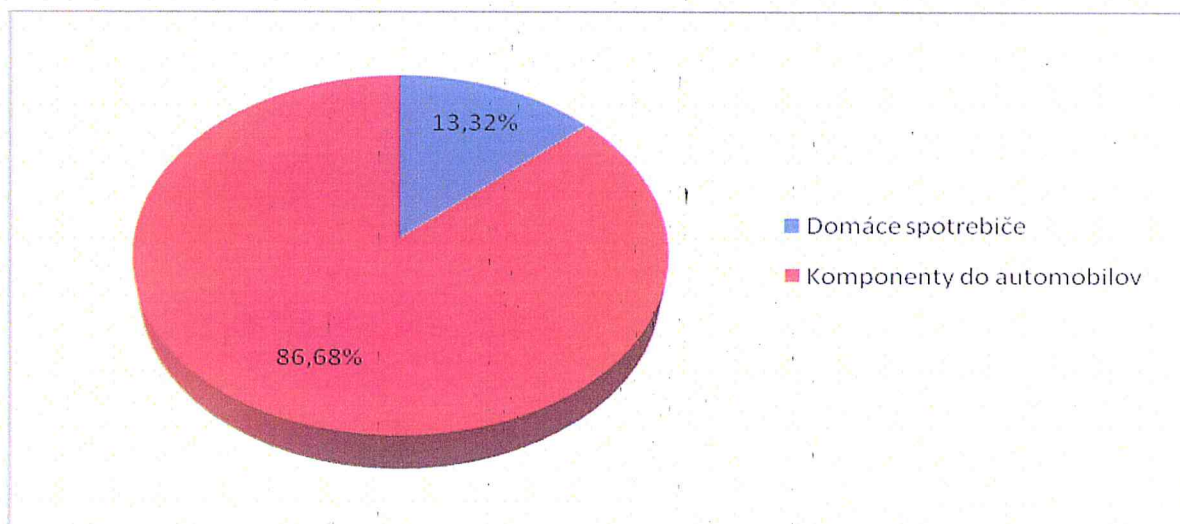
- výroba tzv. vstrekaním (injection)
- výroba tzv. pretláčaním (extrúzia)

Počas histórie fungovania sa spoločnosť stala výhradným dodávateľom spomínaných komponentov pre mnohé významné firmy, ako napríklad Peugeot, Renault, Volkswagen, Audi, Opel, Ford, Škoda, Electrolux, Beko, Fagor, Valeo a ďalšie.

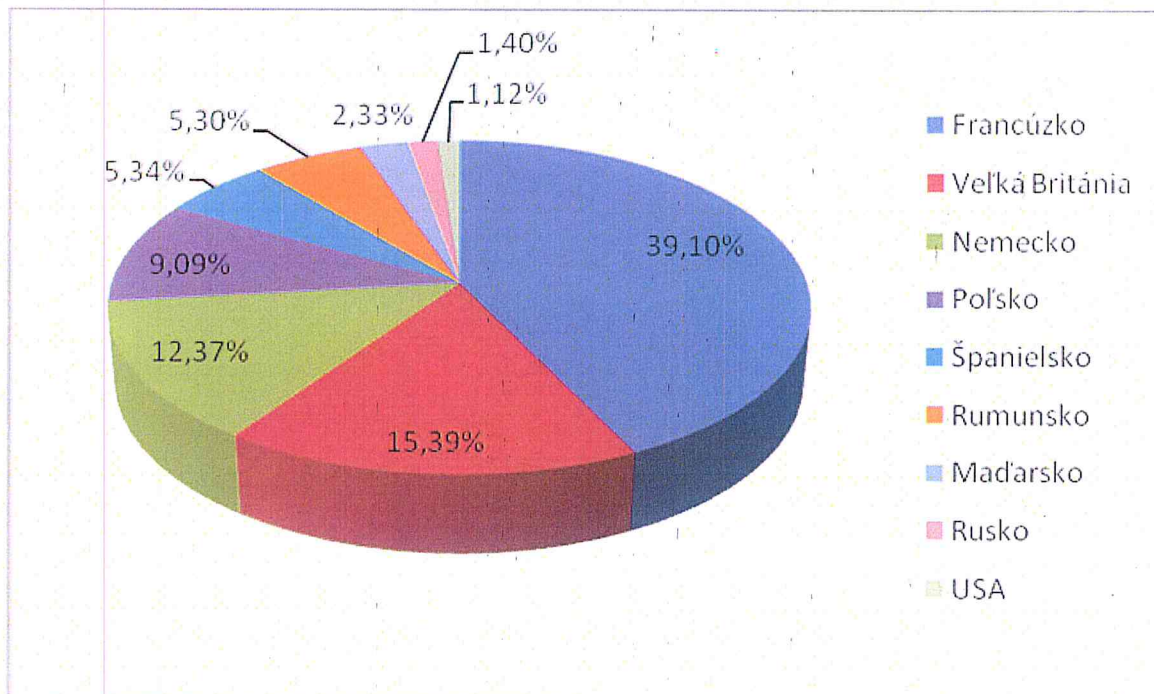
Spoločnosť plní najnáročnejšie štandardy kvality výrobkov v automobilovom priemysle. Od júna 2006 je držiteľom certifikátu ISO TS 16949, ktorý pokrýva všetky požiadavky klientov v rámci kvality, uspokojovania potrieb zákazníkov a služieb zákazníkom. V roku 2008 spoločnosť získala certifikát ISO 14001, ktorý pokrýva všetky požiadavky na automobilový priemysel v súvislosti s ochranou životného prostredia.

Definovanie trhu, na ktorom firma pôsobí, a jeho vývoj

CIKAUTXO SK s.r.o. pôsobí na trhu s komponentmi do automobilov a na trhu s domácimi spotrebičmi. V súčasnosti produkcia komponentov do automobilov predstavuje 86,68% z celkovej produkcie a produkcia domácich spotrebičov je 13,32 %



Vzhľadom na objem exportu spoločnosti môžeme povedať, že najdôležitejšími exportnými krajinami sú Francúzsko, Veľká Británia, Nemecko, Poľsko, Španielsko, Rumunsko, ktoré tvoria 70 % celkového exportu.



B/ Investičná činnosť

Dynamický rozvoj spoločnosti CIKAUTXO SK s.r.o. zabezpečujú nové investície, čo vytvorilo podmienky pre stabilné zamestnávanie 423 zamestnancov. V roku 2013 spoločnosť nadobudla investície v celkovej hodnote 1 887 907,- €.

C/ Výroba

Vo výrobnjej časti vstrekovania bolo v roku 2013 vyrobených celkovo 13 851 257 kus výrobkov, a vo výrobnjej časti extrúzia 11 242 364 kus výrobkov. Výroba sa držala na úrovni minulého roka.

Množstvo vyrobených výrobkov v kusoch za posledných 6 rokov:

	2008	2009	2010	2011	2012	2013
Vstrekovanie	9 513 804	8 457 473	9 846 989	12 368 743	13 519 920	13 851 257
Extrúzia	2 059 884	3 935 007	4 475 112	8 481 222	11 414 936	11 242 364

Aj v roku 2013 sme zvyšovali nároky na kvalitu výrobkov. To si vyžiadalo okrem iného i osvojenie si nových, technologicky náročných výrobných procesov. Vykonané audity našich zákazníkov boli úspešné, tak ako aj audit ISO TS 16949.

V súčasnosti používané technológie výroby v rámci vývoja spoločnosti a rastu jej konkurencieschopnosti je potrebné doplniť inovatívnymi technológiami, aby sa dosahoval potrebný rast konkurencieschopnosti. Adekvátnou modernizáciou a rozšírením technologického vybavenia je spoločnosť schopná pružne reagovať na požiadavky trhu a neodmieta nových klientov z dôvodu nedostatočnej vybavenosti.

D/ Použité účtovné zásady a metódy

➤ **Východiská pre zostavenie účtovnej závierky**

Účtovná závierka bola zostavená za predpokladu nepretržitého trvania spoločnosti (going concern). Účtovné metódy a všeobecné účtovné zásady boli účtovnou jednotkou konzistentne aplikované.

➤ **Dlhodobý nehmotný a dlhodobý hmotný majetok**

Dlhodobý majetok nakupovaný sa oceňuje obstarávacou cenou, ktorá zahŕňa cenu obstarania a náklady súvisiace s obstaraním (clo, preprava, montáž, poisťné a pod.) Dlhodobý majetok vytvorený vlastnou činnosťou sa oceňuje vlastnými nákladmi. Vývoj ani výskum spoločnosť nerealizuje.

Odpisy ostatného dlhodobého majetku sú stanovené vychádzajúc z predpokladanej doby jeho používania (podľa zákona o účtovníctve však musí byť odpísaný najneskôr do 5 rokov od jeho obstarania) a predpokladaného priebehu jeho opotrebenia. Odpisovať sa začína prvým dňom mesiaca nasledujúceho po uvedení dlhodobého majetku do používania. Drobný dlhodobý nehmotný majetok, ktorého obstarávací cena (resp. vlastné náklady) je 2400,- EUR a nižšia sa odpisuje jednorazovo pri uvedení do používania.

Predpokladaná doba používania, metóda odpisovania a odpisová sadzba sú uvedené v nasledujúcej tabuľke.

	predpokladaná doba používania	metóda odpisovania	ročná daňová odpisová sadzba v %
obstarávacie náklady, aktiv. náklady	5	lineárna	20
softvér	4	lineárna	25
drobný nehmotný dlhodobý majetok	rôzna	lineárna	

Odpisy dlhodobého hmotného majetku sú stanovené vychádzajúc z predpokladanej doby jeho používania a predpokladaného priebehu jeho opotrebovania. Odpisovať sa začína prvým dňom mesiaca nasledujúceho po uvedení dlhodobého majetku do používania. Drobný dlhodobý nehmotný majetok, ktorého obstarávací cena (resp. vlastné náklady) je 1700,- EUR a nižšia sa odpisuje jednorazovo pri uvedení do používania. Pozemky sa neodpisujú.

Predpokladaná doba používania, metóda odpisovania a odpisová sadzba sú uvedené v nasledujúcej tabuľke.

	predpokladaná doba používania	metóda odpisovania	ročná daňová odpisová sadzba v %
stavby	20	lineárna	5
stroje, prístroje a zariadenia	4 až 6	lineárna	17 až 25
dopravné prostriedky	a až 6	lineárna	17 až 25
drobný dlhodobý hmotný majetok	rôzna	lineárna	

- **Cenné papiere a podiely**
Cenné papiere spoločnosť v priebehu roka 2013 nenakupovala.
- **Zásoby**
Zásoby nakupované sa oceňujú obstarávacou cenou, ktorá zahŕňa cenu obstarania a náklady súvisiace s obstaraním (clo, preprava, montáž, balné, poistenie a pod.) Zásoby vytvorené vlastnou činnosťou sú nedokončená výroba a hotové výrobky.
- **Nedokončená výroba**
Nedokončená výroba sa oceňuje v plán. kalkuláciách po úroveň vlastných nákladov.
- **Hotové výrobky**
Hotová výroba sa oceňuje v plánovaných kalkuláciách po úroveň vlastných nákladov.
- **Pohľadávky**
Pohľadávky sa pri ich vzniku oceňujú ich menovitou hodnotou; postúpené pohľadávky a pohľadávky nadobudnuté vkladom do základného imania sa oceňujú obstarávacou cenou.
- **Peňažné prostriedky a ceniny**
Peňažné prostriedky a ceniny sa oceňujú ich menovitou hodnotou.
- **Náklady budúcich období a príjmy budúcich období**
Náklady budúcich období a príjmy budúcich období sa vykazujú vo výške, ktorá je potrebná na dodržanie zásady vecnej a časovej súvislosti s účtovným obdobím.
- **Rezervy**
Rezervy sú záväzky s neurčitým časovým vymedzením alebo výškou, tvoria sa na krytie známych rizík alebo strát z podnikania. Oceňujú sa v očakávanej výške záväzku.
- **Záväzky**
Záväzky pri ich vzniku sa oceňujú menovitou hodnotou. Záväzky pri ich prevzatí sa oceňujú obstarávacou cenou.

➤ **Odložené dane**

Odložené dane (odložená daňová pohľadávka, odložený daňový záväzok) sa vzťahujú na:

- a) Dočasné rozdiely medzi účtovnou hodnotou majetku a účtovnou hodnotou záväzkov vykázanou v súvahe a ich daňovou základňou
- b) Možnosti umorovať daňovú stratu v budúcnosti, pod ktorou sa rozumie možnosť odpočítať daňovú stratu od základu dane v budúcnosti
- c) Možnosti previesť nevyužitú daňovú odpočty a iné daňové nároky do budúcich období.

➤ **Výdavky budúcich období a výnosy budúcich období**

Výdavky budúcich období a výnosy budúcich období sa vykazujú vo výške, ktorá je potrebná na dodržanie zásady vecnej a časovej súvislosti s účtovným obdobím.

➤ **Deriváty**

Deriváty sa oceňujú reálnou hodnotou. Spoločnosť o derivátoch v roku 2013 neúčtovala.

➤ **Majetok a záväzky zabezpečené derivátmi**

Spoločnosť nemá majetok ani záväzky zabezpečené derivátmi.

➤ **Cudzia mena**

Majetok a záväzky vyjadrené v cudzej mene sa prepočítavajú na euro kurzom určeným v kurzovom lístku Národnej banky Slovenska platným ku dňu, ku ktorému sa zostavuje, a účtujú sa s vplyvom na výsledok hospodárenia.

➤ **Výnosy**

Tržby za vlastné výkony a tovar neobsahujú daň z pridanej hodnoty.

E/ Komentár k finančným výsledkom

Aktíva a pasíva spoločnosti CIKAUTXO SK s.r.o., ktorými hospodárila v priebehu roka 2012 sú zobrazené vo vertikálnej štruktúre majetku a jeho zdrojov krytia:

Vertikálna štruktúra majetku a jeho zdrojov krytia :

STRANA AKTÍV	2012	2013
<i>Neobežný majetok</i>	5 802 818	6 507 698
<i>Obežný majetok</i>	10 219 272	11 102 083
<i>Časové rozlíšenie</i>	61 378	112 001
SPOLU MAJETOK	16 083 468	17 721 782

OBEŽNÉ AKTÍVA	2012	2013
<i>Krátkodobé zásoby</i>	2 388 928	3 151 126
<i>Krátkodobé pohľadávky</i>	6 013 996	5 598 625
<i>Finančné účty</i>	1 616 438	1 875 360
SPOLU OBEŽNÉ AKTÍVA	10 019 362	10 625 111

STRANA PASÍV	2012	2013
<i>Vlastné imanie</i>	6 206 717	6 547 562
<i>Závazky</i>	9 868 895	11 168 140
<i>Časové rozlíšenie</i>	7 856	6 080
SPOLU VLASTNÉ IMANIE A ZÁVZÄKY	16 083 468	17 721 782

OBEŽNÉ PASÍVA	2012	2013
<i>Krátkodobé záväzky</i>	3 616 071	6 140 577
<i>Krátkodobé finančné výpomoci</i>	0	0
<i>Krátkodobé úvery</i>	0	1 333 334
SPOLU OBEŽNÉ PASÍVA	3 616 071	7 473 911

Ukazovateľ čistý pracovný kapitál (obežné aktíva - obežné pasíva) zohľadňuje spôsob financovania obežného majetku. V roku 2013 ukazovateľ dosiahol hodnotu 4 484 tis. €, čo v porovnaní s rokom 2012 predstavuje pokles o 1 919 tis. €. Keďže pre rok 2013 je vypočítaná hodnota nižšia, to znamená, že obežné aktíva sú financované z vlastných zdrojov.

Zvýšenie neobežného majetku o 705 tis. € oproti roku 2012 je predovšetkým dôsledkom nových investícií začaté v roku 2013, ktoré ešte počas roka neboli aktivované. V prípade obežného majetku, jeho hodnota oproti roku 2012 sa zvýšila o 883 tis. €. Príčina vzostupu obežného majetku spočíva najmä v náraste stavu zásob, ako aj v náraste finančných prostriedkov.

Hodnota vlastného imania v porovnaní s rokom 2012 vzrástla o 341 tis. €, čo predstavuje čistý profit podniku v roku 2013 (t.j. v roku 2012 zisk firmy predstavoval 2 424 tis. € a v roku 2013 2 765 tis. €). Zisk z roku 2012 bol v plnej výške vyplatený vo forme dividend spoločníkom.

Hodnota celkových záväzkov za rok 2012 zaznamenali vzostup o 1 299 tis. €, s indexom 13,16 %.

V roku 2013 spoločnosť dosiahla pozitívny výsledok hospodárenia v hodnote 2 765 tis. €. Tento výsledok hospodárenia dosiahol predovšetkým nárastom tržieb počas účtovného obdobia a skutočností, že výrobná spotreba je nižšia hodnota ako výnosy z dosiahnutej výroby.

F/ Informácie o údajoch na strane aktív a pasív súvahy

- Dlhodobý nehmotný a hmotný majetok

Prehľad o pohybe dlhodobého nehmotného a hmotného majetku za rok 2013

Druh majetku	Stav na začiatku bežného účtovného obdobia	Prírastky	Úbytky	Stav na konci bežného účtovného obdobia
Dlhodobý nehmotný majetok	0	0	0	0
Dlhodobý hmotný majetok	11 394 420	2 843 885	955 980	13 282 326
Pozemky	199 164	0	0	199 164
Stavby	4 848 331	425 681	0	5 274 012
Samostatné hnutelné veci	5 953 998	530 297	0	6 484 295
Obstarávaný DHM	392 928	1 887 907	955 980	1 324 855
Oprávky				
Dlhodobý nehmotný majetok	0	0	0	0
Dlhodobý hmotný majetok	5 326 854	0	1 447 774	6 774 628
Pozemky	0	0	0	0
Stavby	2 235 955	0	652 985	2 888 940
Samostatné hnutelné veci	3 090 899	0	794 789	3 885 688
Zostatkové ceny				
Dlhodobý nehmotný majetok	0	0	0	0
Dlhodobý hmotný majetok	5 802 818	3 108 633	2 403 754	6 507 698
Pozemky	199 164	0	0	199 164
Stavby	2 347 627	425 681	652 985	2 120 324
Opravná položka k DHM - stavby	0	264 748	0	264 748
Samostatné hnutelné veci	2 863 099	530 297	794 789	2 598 607
Obstarávaný DHM	392 928	1 887 907	955 980	1 324 855

- Zásoby

Zmena stavu zásob materiály, tovaru a vlastnej výroby

Druh	Stav na začiatku bežného účt. obdobia	Stav na konci bežného účtovného obdobia	Zmena stavu
Materiál	1 159 516	1 498 996	339 480
Nedokončená výroba	439 646	474 926	35 280
Výrobky	789 766	1 177 204	387 438
Tovar	0	0	0
Zásoby	2 388 928	3 151 126	762 198

▪ **Pohľadávky**

Veková štruktúra pohľadávok je v nasledujúcej tabuľke:

	k 31.12.2012	k 31.12.2013
Pohľadávky z obch. styku v lehote splatnosti	5 808 834	5 330 886
Pohľadávky z obch. styku po lehote splatnosti	0	0
Spolu	5 808 834	5 330 886
Pohľadávky voči ovládanej osobe a ovládajúcej osobe	0	0
Ostatné pohľadávky v rámci konsolidovaného celku	0	0
Sociálne zabezpečenie	0	0
Daňové pohľadávky	178 236	254 983
Iné pohľadávky	26 926	12 756
Ostatné pohľadávky celkom	205 162	267 739

▪ **Krátkodobý finančný majetok**

Spoločnosť vykazuje nasledovný finančný majetok:

	k 31.12.2012	k 31.12.2013
Peniaze	2 421	2 159
Účty v bankách	1 614 017	1 873 201
Spolu	1 616 438	1 875 360

▪ **Vlastné imanie**

Prehľad o pohybe vlastného imania v priebehu účtovného obdobia je uvedený v nasledujúcej tabuľke:

Položka vlastného imania	Stav na začiatku bežného účt. obdobia	Prírastky	Úbytky	Presuny	Stav na konci bežného účt. Obdobia
Základné imanie	6 639	0	0	0	6 639
Vlastné akcie a vlastné obchodné podiely					
Zmena základného imania					
Emisné ážio					
Ostatné kapitálové fondy	1 412 866	0	0	-0	1 412 866
Zákonný rezervný fond z kap. vkladov					
Oceň. rozdiely z precenenia majetku a záväzkov					
Oceň. rozdiely z kapitálových účastín					
Oceň. rozdiely z precenení, pri splnutí a rozdelení					
Zákonný rezervný fond	664	0	0	0	664
Nedeliteľný fond					
Štatutárne fondy a ostatné fondy					
Nerozdelený zisk minulých rokov	2 362 241	0	0	0	2 362 241
Neuhradená strata minulých rokov	0	0	0	0	0
Výsledok hospodárenia za bežné účtovné obdobia	2 424 307	2 765 152	2 424 307	0	2 765 152

▪ **Rezervy**

Prehľad o rezervách je v nasledujúcej tabuľke:

Rezervy	Stav na začiatku bežného účt. obdobia	Prírastky	Úbytky	Stav na konci bežného účt. obdobia
Krátkodobé rezervy	901 225	897 208	0	1 798 433
Dlhodobé rezervy	44 158	0	44 158	0
Spolu	945 383	897 208	44 158	1 798 433

▪ **Závázky**

Štruktúra záväzkov podľa zostatkovej doby splatnosti je uvedená v nasledujúcej tabuľke:

	k 31.12.2012	k 31.12.2013
záväzky z obch. styku do lehoty splatnosti	2 566 213	5 351 822
záväzky z obch. styku po lehote splatnosti	0	0
bankové úvery krátkodobé	0	1 333 334
nevyfakturované dodávky	35 633	30 312
záväzky voči zamestnancom	199 328	210 273
záväzky zo sociálneho poistenia	131 418	138 860
daňové záväzky	672 180	394 449
ostatné záväzky	11 299	14 861
Spolu krátkodobé záväzky	3 616 071	7 473 911
bankové úvery dlhodobé	4 000 000	1 333 333
dlhodobé záväzky voči dcérskej/materej účt. jednotke	1 298 324	548 324
záväzky zo sociálneho fondu	9 117	14 139
Spolu dlhodobé záväzky	5 307 441	1 895 796

G/ Výsledok hospodárenia

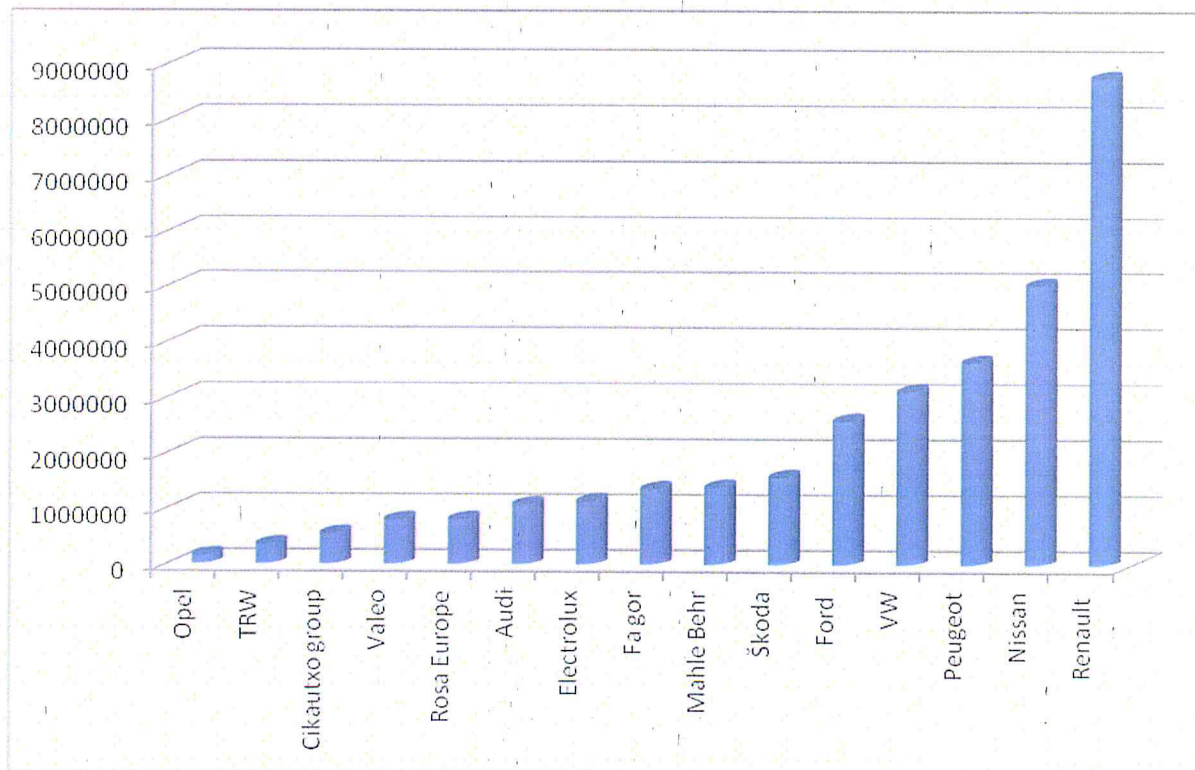
Výsledok hospodárenia v roku 2013 je odrazom jednotlivých hospodárskych aktivít spoločnosti. V priloženom prehľade ukazovateľov sa nachádza porovnanie vo vzťahu k predchádzajúcemu roku.

Výkaz ziskov a strát	2012	2013
Tržby z predaja tovaru	636 425	738 083
Náklady na obstaranie predaného tovaru	636 425	738 083
Obchodná marža	0	0
Výroba	33 621 918	36 315 950
Výrobná spotreba	24 344 595	25 583 143
Pridaná hodnota	9 277 323	10 732 807

<i>Osobné náklady</i>	4 619 637	4 753 450
<i>Dane a poplatky</i>	25 399	37 208
<i>Odpisy HIM a NHIM</i>	1 354 829	1 183 026
<i>Iné prevádzkové výnosy</i>	26 273	2 740
<i>Iné prevádzkové náklady a opravné položky k pohl.</i>	103 417	129 175
<i>Výsledok hospodárenia z hosp. činnosti</i>	3 200 323	3 819 357
<i>Finančné výnosy</i>	5 881	3 647
<i>Finančné náklady</i>	297 114	168 018
<i>Výsledok hospodárenia z fin. činnosti</i>	-291 233	-164 371
<i>Výsledok hospodárenia z bežnej činnosti pred zdan.</i>	2 909 090	3 654 986
<i>Mimoriadne výnosy</i>	0	0
<i>Mimoriadne náklady</i>	0	0
<i>Výsledok hospodárenia z mim. činnosti</i>	0	0
<i>Výsledok hospodárenia za účt. obdobie pre zdanením</i>	2 909 090	3 654 986
<i>Daň z príjmov z bežnej činnosti</i>	484 783	1 166 896
<i>z toho odložená daň</i>	-169 056	-277 062
<i>Výsledok hospodárenia za účt. obdobie po zdanením</i>	2 424 307	2 765 152

V roku 2013 spoločnosť vyrobila produkty v hodnote 36 316 tis. EUR, čo je oproti roku 2012 viac o 2 694 tis. EUR, čo predstavuje nárast 8,01 %.

Rozdelenie tržieb z predaja výrobkov podľa najväčších odberateľov



Podľa výsledkov predaja hotových výrobkov, možno konštatovať dlhodobé napredovanie obchodných aktivít. Úspešnosť obchodu bola podporená výrobou reagujúcou na požiadavky zákazníkov.

Vynaložené náklady na dosiahnuté výkony za oblasť spotreby materiálov, energií a služieb za rok 2013 v porovnaní s rokom 2012 zaznamenali nárast o 1 239 tis. €, s indexom rastu 5 %. Čistý obrat spoločnosti v porovnaní s rokom 2012 vzrástol o 2 796 tis. €.

Ukazovateľ pridaná hodnota oproti roku 2012 stúpol o 1 455 tis. €, index rastu toho ukazovateľa je 15,69 %. Príčinou rastu pridanej hodnoty v roku 2013 je predovšetkým vzrast tržieb z predaja vlastných výrobkov, ako aj v roku 2012.

Osobné náklady za kalendárny rok 2013 v porovnaní s rokom 2012 vzrástli o 134 tis. € s indexom rastu 2,9 %. Celkové mzdové náklady za rok 2013 dosiahli výšku 4 753 tis. €.

Ak porovnáme odpisy dlhodobého majetku za rok 2013, keď dosiahli výšku 1 183 tis. €, s odpismi v roku 2012, dosiahli sme zníženie o 172 tis. € s indexom 14,52 %. Vplyv na tvorbu odpisov mala aktivácia investícií nakúpených v rokoch 2012, realizácia nových investícií v priebehu roka 2013, ako aj skončenie odpisovania starších investícií.

H/ Návrh na zúčtovanie výsledku hospodárenia v roku 2013

Na základe rozhodnutia Valného zhromaždenia zo dňa 23.05.2014 bolo výsledok hospodárenia – zisk dosiahnutý v roku 2013 vo výške 2 765 152 € zúčtovaný nasledovným spôsobom:

- Zisk vo výške 2 765 152 € prevedieme na účet „nerozdelený zisk minulých rokov“

Zisk z roku 2012 v hodnote 2 424 307 € bol rozdelený vo forme dividend akcionárom. Na zasadnutí Valného zhromaždenia taktiež došlo k schváleniu ročnej účtovnej závierky pre rok 2013 ako aj k výberu a schváleniu audítora pre kalendárny rok 2014.

I/ Prehľad ukazovateľov hodnotenia výkonnosti podniku

V nasledujúcich tabuľkách sa uvádzajú ukazovatele finančnej analýzy za roky 2011 až 2013. Sledovaný časový rad umožňuje reálne posúdiť tendencie a trendy charakteristík rentability, aktivity a likvidity spoločnosti Cikautxo Sk s.r.o..

UKAZOVATEĽE RENTABILITY	2011	2012	2013
Rentabilita celkového kapitálu v %	14,47	15,07	20,62
Rentabilita vlastnej výroby v %	8,16	7,21	8,78
Rentabilita vlastného kapitálu v %	37,67	39,06	42,23
Rentabilita tržieb	0,08	0,07	0,08
Nákladová rentabilita v %	8,63	7,77	8,98

Ukazovateľ rentability celkového kapitálu vypovedá o zhodnotení kapitálu viazaného v podniku. Je to vlastne ukazovateľ miery zisku. Nakoľko je jeho hodnota kladná, pre spoločnosť z toho vyplýva, že celkový kapitál (vlastný + cudzí kapitál) je zhodnocovaný primerane. Pre firmu z ukazovateľov rentability výnosov vyplýva, že na 1 € výnosov pripadá zisk v hodnote 8,78 centov.

Ukazovateľ rentability vlastného kapitálu vypovedá o zhodnotení vlastného kapitálu. Vypovedá o výnosnosti kapitálu, ktorý do podnikania vložia vlastníci. Pre rok 2013 z tohto ukazovateľa vyplýva, že 1 € vlastného imania prinieslo spoločnosti zisk v hodnote 42,23 centov. Z ukazovateľa rentability tržieb vyplýva, že z každého 1 € tržieb dosiahla zisk vo výške 0,08 centov.

Ukazovateľ nákladovej rentability udáva sumu zisku, ktorá pripadá na 1 € nákladov. Vypočítava sa ako pomer zisku k celkovým nákladom. Celkové náklady tvorí rozdiel výroby a hospodárskeho výsledku. Z toho vyplýva, že za rok 2013 na 1 € nákladov pripadá 8,98 centov.

UKAZOVATEĽE AKTIVITY	2011	2012	2013
Doba obratu zásob v dňoch	37,14	25,94	32,05
Doba obratu pohľadávok v dňoch	67,05	63,06	56,93
Doba obratu záväzkov z obchod. styku v dňoch	51,06	38,47	62,45

Ukazovatele aktivity charakterizujú hospodárenie s aktívmi a pasívami, tzn. ako efektívne podnik hospodári so svojimi aktívmi a pasívami. Ukazovatele sú stanovené vo vzťahu k výrobe a výrobnéj spotrebe. Ukazovateľ doby obratu sa vyjadruje v jednotkách času. V porovnaní s rokom 2012 ukazovatele doba obratu pohľadávok ukazuje klesajúcu tendenciu, a ukazovatele doba obratu zásob a doba obratu záväzkov ukazuje rastúcu tendenciu.

UKAZOVATEĽE LIKVIDITY	2011	2012	2013
Okamžitá likvidita	0,35	0,45	0,31
Bežná likvidita	1,67	2,11	1,22
Celková likvidita	2,40	2,83	1,73

Ukazovateľ bežnej likvidity vypovedá o celkovom potenciáli likvidity podniku. Hodnota tohto ukazovateľa pre rok 2013 je 1,22 čo presahuje hodnotu 1. Cieľom spoločnosti do budúcnosti je udržať túto hodnotu ukazovateľa na danej úrovni, t.j. aby spoločnosť s dostatočnou rezervou kryla svoje dlhy.

Ukazovateľ celkovej likvidity sa používa pre bežnú orientáciu o platobnej pohotovosti podniku. Vyjadruje schopnosť podniku uhrádzať jeho krátkodobé záväzky z krátkodobého majetku. Hodnota tohto ukazovateľa v roku 2013 dosiahla hodnotu 1,73 čo predstavuje optimálnu hodnotu, ktorá sa pohybuje v rozmedzí 1,5-2,5.

J/ Riadenie ľudských zdrojov

Úsek riadenia ľudských zdrojov zodpovedá v spoločnosti za komplexný systém práce s ľuďmi a v tomto kontexte zabezpečuje výber, umiestňovanie, vzdelávanie, hodnotenie, kariérové plánovanie, odmeňovanie zamestnancov a organizačný rozvoj spoločnosti.

Cikautxo SK s.r.o. zamestnáva ľudí priamo, bez spolupráce s personálnymi agentúrami. Stratégia spočíva v stabilizovaní vlastných zamestnancov a v propagácii závodu v blízkom okolí.

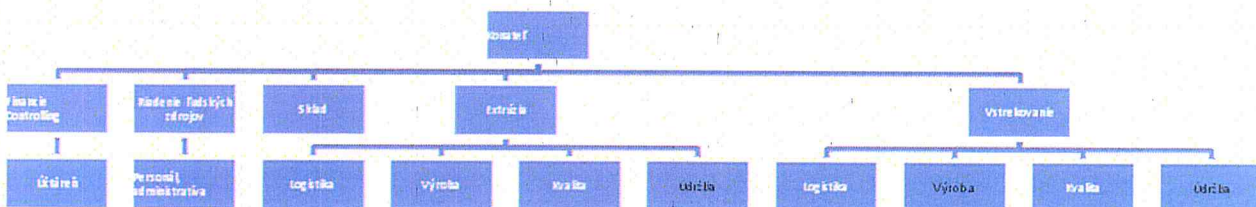
Vývoj počtu zamestnancov k 31.12. za ostatných 8 rokov:

2005	34
2006	172
2007	254
2008	169
2009	203
2010	325
2011	425
2012	421
2013	423

V roku 2013 mala spoločnosť v priemere 423 zamestnancov, ku dňu účtovnej závierky mala spoločnosť 445. Z nich 40 % bolo žien a 60 % bolo mužov. Celkové mzdové náklady v roku 2013 dosiahli 4 564 758 € z toho sociálne odvody predstavovali 1 182 018 €.

Súčasná organizačná štruktúra

Spoločnosť sa člení na dve výrobné časti – vstrekovanie a extrúzia. Každá z týchto výrobných častí má vytvorenú vlastnú organizačnú štruktúru na zabezpečenie činností v oblasti logistiky, výroby, kvality a údržby. Finančné oddelenie, oddelenie riadenia ľudských zdrojov a sklad sú pre obe výrobné časti spoločné. Tieto oddelenia patria pod priamu spôsobilosť konateľa spoločnosti, ktorý sa nachádza na vrchole organizačnej štruktúry.



Systém vzdelávania zamestnancov

V oblasti vzdelávania bol v roku 2013 dôraz kladený predovšetkým na odborné a jazykové vzdelávanie zamestnancov. Celá koncepcia vzdelávania sa uskutočňuje na základe procesov prevzatých od materskej spoločnosti Cikautxo S. Coop.

- Školenia manažérov:
 - Pre každého manažéra spoločnosti je pri nástupe vypracovaný plán školenia v rozsahu 1 roka, ktorý obsahuje názvy školení, mená lektorov a termíny realizácie školení
 - Školenia sú vyberané prevažne z oblasti, v ktorej manažér pôsobí (ekonomická, technická, kvality, personalistiky)
 - Nevyhnutnou podmienkou pre manažérov je i ovládanie cudzieho jazyka, preto spoločnosť poskytuje manažérom ale i ostatným zamestnancom vzdelávanie jazykov : anglický, španielsky, nemecký a francúzsky
- Školenia zamestnancov:
 - Každý zamestnanec spoločnosti prejde procesom zaškolenia v trvaní 12 dní, ktorého súčasťou je školenie o BOZP a PO, predstavenie spoločnosti, oboznámenie sa s pravidlami spoločnosti, oboznámenie sa s jednotlivými pracovnými postupmi
 - Postupne prebiehajú interné školenia týkajúce sa napr. školení o kvalite, o dokumentácií
 - Je vypracovaný na rok tréningový plán, interné aj externé školenia pre zamestnancov, ktoré sú potrebné pre výkon činnosti, napr. obsluha vysokozdvížných vozíkov, obsluha parných kotlov, zväračské a kuričské kurzy, elektrotechnické školenia

Systém hodnotenia zamestnancov

Hodnotenie zamestnancov je dôležitý prostriedok pre zabezpečenie rozvoja a motivácie zamestnancov. Cieľom variabilného systému hodnotenia je vytvorenie jednotného motivujúceho odmeňovacieho systému založeného na objektívnych a transparentných kritériách, ktoré podliehajú firemným cieľom a dostatočne motivujú zamestnancov k zlepšeniu výkonu a zvýšeniu produktivity.

Poskytovanie sociálnych výhod

Sociálna politika spoločnosti sa aplikuje prostredníctvom sociálnych výhod prejavujúcich sa v týchto formách:

- Každý štvrtrok našim zamestnancom poskytujeme hygienické baličky
- V mesiaci december každý náš zamestnanec obdrží vianočný balíček
- Dvakrát do roka (v auguste a v decembri) firma zorganizuje firemnú akciu pre zamestnancov

K/ Manažment kvality a kvalita výrobkov

Spoločnosť plní najnáročnejšie štandardy kvality výrobkov v automobilovom priemysle. Od júna 2006 je držiteľom certifikátu ISO TS 16949, ktorý pokrýva všetky požiadavky klientov v rámci kvality, uspokojovania potrieb zákazníkov a služieb zákazníkom. V roku 2008 sa spoločnosti podarilo získať aj certifikát ISO 14001, čím spoločnosť preukázala spôsobilosť na splnenie štandardov v oblasti životného prostredia.

V procese neustáleho zlepšovania systému riadenia kvality nám značnou mierou napomáhajú audity. V uplynulom kalendárnom roku sme úspešne obstáli pred zákaznickými auditmi firiem. Úspešne boli zvládnuté aj interné audity, ktoré boli vykonávané za pomoci materskej spoločnosti.

Naším cieľom je predovšetkým dosiahnuť celkovú spokojnosť zákazníkov, ako aj stabilizáciu výrobného procesu a neustále zlepšovanie prepojenia medzi jednotlivými činnosťami v spoločnosti.


3. INFORMÁCIA O PODNIKATEĽSKOM ZÁMERE NA ROK 2014

Vyjadrenie hlavných, plánovaných zámerov spoločnosti Cikautxo SK s.r.o. pre rok 2014 je nasledovné:

- *Dosiahnuť kladný výsledok hospodárenia z hospodárskej činnosti, udržať a prípadne zvýšiť profit*
- *Splácanie prevádzkového úveru materskej firme*
- *Rozšírenie výroby o nové technológie, ktoré je spojené aj so zvýšením kapacity výroby, rastom konkurencieschopnosti ako aj zamestnanosti*

Naplnenie tohto podnikateľského zámeru je možné splniť len vzájomnou podporou a spoluprácou všetkých pracovníkov spoločnosti Cikautxo Sk s.r.o..

23.05.2014, Nové Zámky



CIKAUTXO SK s.r.o. ④
Budovateľská 5, 940 04 Nové Zámky
IČO: 35918985, IČDPH: SK2021937566

.....
podpis štatutárneho orgánu