



AUDIT - CONSULTING, s.r.o. Vranov n/T

SPRÁVA NEZAVISLÉHO AUDÍTORA

**o audite účtovnej závierky a finančného
hospodárenia za rok 2013**

Adresát správy: CHEMOSVIT FOLIE, a.s.
Štúrova 101
059 21 Svit
IČO: 31 719 724

Vranov n. T., marec 2014

AUDIT - CONSULTING, s.r.o. Vranov n/T

IČO 31673287 • DIČ: 2020527740 • IČ DPH: SK2020527740

Duklianskych hrdinov 2473/7A • 093 01 Vranov n/T. • Tel.: 057/ 446 21 62, 446 21 72, 488 15 32 • Fax: 057/ 488 15 30

Bankové spojenie: VÚB Vranov n/T. • Číslo účtu: 206 443 632/ 0200 • E-mail: audit.consulting@stonline.sk

Obchodný register Prešov, oddiel: Sro, vložka č. 1121/P



AUDIT - CONSULTING, s.r.o. Vranov n/T

SPRÁVA NEZÁVISLÉHO AUDÍTORA akcionárovi spoločnosti CHEMOSVIT FOLIE, a.s.

Uskutočnili sme audit priloženej účtovnej závierky spoločnosti CHEMOSVIT FOLIE, a.s., ktorá obsahuje súvahu k 31.12.2013, výkaz ziskov a strát za rok končiaci k uvedenému dátumu, a poznámky, ktoré obsahujú prehľad významných účtovných zásad a účtovných metód a ďalšie vysvetľujúce informácie.

Zodpovednosť štatutárneho orgánu za účtovnú závierku

Štatutárny orgán je zodpovedný za zostavenie tejto účtovnej závierky, ktorá poskytuje pravdivý a verný obraz v súlade so zákonom o účtovníctve č. 431/2002 Z. z. v znení neskorších predpisov (ďalej len „zákon o účtovníctve“) a za interné kontroly, ktoré štatutárny orgán považuje za potrebné pre zostavenie účtovnej závierky, ktorá neobsahuje významné nesprávnosti, či už v dôsledku podvodu alebo chyby.

Zodpovednosť audítora

Nášou zodpovednosťou je vyjadriť názor na túto účtovnú závierku na základe nášho auditu. Audit sme vykonali v súlade s medzinárodnými audítorskými štandardmi. Podľa týchto štandardov máme dodržiavať etické požiadavky, naplánovať a vykonať audit tak, aby sme získali primerané uistenie, že účtovná závierka neobsahuje významné nesprávnosti.

Súčasťou auditu je uskutočnenie postupov na získanie audítorských dôkazov o sumách a údajoch vykázaných v účtovnej závierke. Zvolené postupy závisia od úsudku audítora, vrátane posúdenia rizík významnej nesprávnosti v účtovnej závierke, či už v dôsledku podvodu alebo chyby. Pri posudzovaní tohto rizika audítor berie do úvahy interné kontroly relevantné na zostavenie účtovnej závierky účtovnej jednotky, ktorá poskytuje pravdivý a verný obraz, aby mohol navrhnúť audítorské postupy, vhodné za daných okolností, nie však na účely vyjadrenia názoru na účinnosť interných kontrol účtovnej jednotky. Audit ďalej zahŕňa zhodnotenie vhodnosti použitých účtovných zásad a účtovných metód a primeranosti účtovných odhadov uskutočnených štatutárnym orgánom spoločnosti, ako aj vyhodnotenie celkovej prezentácie účtovnej závierky.

Sme presvedčení, že audítorské dôkazy, ktoré sme získali, poskytujú dostatočný a vhodný základ pre náš názor.

Názor

Podľa nášho názoru, účtovná závierka poskytuje vo všetkých významných súvislostiach pravdivý a verný obraz finančnej situácie spoločnosti CHEMOSVIT FOLIE, a.s. k 31. decembru 2013 a výsledku jej hospodárenia za rok končiaci sa k uvedenému dátumu v súlade so zákonom o účtovníctve.

Vo Vranove n. T., 20. 03. 2014

AUDIT-CONSULTING, s.r.o. Vranov n/T
Duklianskych hrdinov 2473/7A
Obchodný register, vložka č. 1121/P
Licencia SKAU č. 52
093 01 Vranov nad Topľou



Mgr. František Fejko
zodpovedný audítor
Licencia SKAU č. 407

SÚVAHA



k 3 1 . 1 2 . 2 0 1 3 (v celých eurách)

Číselné údaje sa zarovnávajú vpravo, ostatné údaje sa píšu zľava. Nevyplnené riadky sa ponechávajú prázdne.

Údaje sa vyplňajú paličkovým písmom (podľa tohto vzoru), písacím strojom alebo tlačiarňou, a to čiernou alebo tmavomodrou farbou.

Á Ä B Č D É F G H Í J K L M N O P Q R Š T Ú V X Ý Ž 0 1 2 3 4 5 6 7 8 9

Daňové identifikačné číslo 2 0 2 0 5 1 7 2 9 0	Účtovná závierka	Účtovná závierka	Mesiac Rok
IČO 3 1 7 1 9 7 2 4	X riadna	X zostavená	Za obdobie
SK NACE 2 2 . 2 1 . 0	mimoriadna	schválená	od 1 2 2 0 1 3
		(vyznačí sa x)	do 1 2 2 0 1 3
			Bezprostredne predchádzajúce obdobie
			od 1 2 2 0 1 2
			do 1 2 2 0 1 2

Obchodné meno (názov) účtovnej jednotky

CHEMOSVIT FOLIE, a . s .

Sídlo účtovnej jednotky

Ulica

Š T Ú R O V A

Číslo

1 0 1

PSČ

Obec

0 5 9 2 1 S V I T




Číslo telefónu

0 5 2 / 7 1 5 2 3 1 9

Číslo faxu

0 5 2 / 7 1 5 2 7 4 0

E-mailová adresa

Zostavená dňa: 2 7 . 0 2 . 2 0 1 4	Podpisový záznam osoby zodpovednej za vedenie účtovníctva: 	Podpisový záznam osoby zodpovednej za zostavenie účtovnej závierky: 	Podpisový záznam člena štatutárneho orgánu účtovnej jednotky alebo fyzickej osoby, ktorá je účtovnou jednotkou: 
Schválená dňa: . . 2 0 .			

Záznamy daňového úradu

Miesto pre evidenčné číslo

Odtlačok prezentačnej pečiatky daňového úradu



Označenie a	STRANA AKTÍV b	Číslo riadku c	Bežné účtovné obdobie		Bezprostredne predchádzajúce účtovné obdobie	
			1	Brutto - časť 1	Netto 2	Netto 3
				Korekcia - časť 2		
	SPOLU MAJETOK r. 002 + r. 030 + r. 061	001	8 7 1 0 3 4 3 6	6 8 4 1 7 2 2 1		
			1 8 6 8 6 2 1 5	7 0 7 3 4 4 3 5		
A.	Neobežný majetok r. 003 + r. 011 + r. 021	002	4 9 0 4 2 6 5 4	3 1 4 5 7 3 6 4		
			1 7 5 8 5 2 9 0	3 2 7 8 0 5 2 0		
A.I.	Dlhodobý nehmotný majetok súčet (r. 004 až r. 010)	003	6 8 4 2 8 8	6 0 3 6 5		
			6 2 3 9 2 3	9 4 9 7 7		
A.I.1.	Aktivované náklady na vývoj (012) - /072, 091A/	004				
2.	Softvér (013) - /073, 091A/	005	6 8 1 6 3 3	6 0 3 6 5		
			6 2 1 2 6 8	9 4 9 7 7		
3.	Ocenené práva (014) - /074, 091A/	006	2 6 5 5			
			2 6 5 5			
4.	Goodwill (015) - /075, 091A/	007				
5.	Ostatný dlhodobý nehmotný majetok (019, 01X) - /079, 07X, 091A/	008				
6.	Obstarávaný dlhodobý nehmotný majetok (041) - 093	009				
7.	Poskytnuté preddavky na dlhodobý nehmotný majetok (051) - 095A	010				
A.II.	Dlhodobý hmotný majetok súčet (r. 012 až r. 020)	011	4 8 3 2 2 2 2 2	3 1 3 6 0 8 5 5		
			1 6 9 6 1 3 6 7	3 2 6 5 1 4 5 5		
A.II.1.	Pozemky (031) - 092A	012	1 5 0 0 0	1 5 0 0 0		
2.	Stavby (021) - /081, 092A/	013	4 5 3 9 9 0 6	4 3 5 8 7 3 6		
			1 8 1 1 7 0	4 1 8 7 7 7 6		
3.	Samostatné hnuťelné veci a súbory hnuťelných vecí (022) - /082, 092A/	014	4 2 3 0 1 2 4 0	2 5 5 2 1 0 4 3		
			1 6 7 8 0 1 9 7	2 8 4 1 9 4 0 3		



Označenie a	STRANA AKTÍV b	Číslo riadku c	Bežné účtovné obdobie		Bezprostredne predchádzajúce účtovné obdobie
			1	2	
			Brutto - časť 1 Korekcia - časť 2	Netto	
			Netto		3
4.	Pestovateľské celky trvalých porastov (025) - /085, 092A/	015			
5.	Základné stádo a ťažné zvieratá (026) - /086, 092A/	016			
6.	Ostatný dlhodobý hmotný majetok (029, 02X, 032) - /089, 08X, 092A/	017	1 2 9 8 1	1 2 9 8 1	1 2 9 8 2
7.	Obstarávaný dlhodobý hmotný majetok (042) - 094	018	7 1 9 9 8 8	7 1 9 9 8 8	2 6 7 9 4
8.	Poskytnuté preddávky na dlhodobý hmotný majetok (052) - 095A	019	7 3 3 1 0 7	7 3 3 1 0 7	4 5 0 0
9.	Opravná položka k nadobudnutému majetku (+/- 097) +/- 098	020			
A.III.	Dlhodobý finančný majetok súčet (r. 022 až r. 029)	021	3 6 1 4 4	3 6 1 4 4	3 4 0 8 8
A.III.1.	Podielové cenné papiere a podiely v dcérskej účtovnej jednotke (061) - 096A	022	3 6 1 4 4	3 6 1 4 4	3 4 0 8 8
2.	Podielové cenné papiere a podiely v spoločnosti s podstatným vplyvom (062) - 096A	023			
3.	Ostatné dlhodobé cenné papiere a podiely (063, 065) - 096A	024			
4.	Pôžičky účtovnej jednotke v konsolidovanom celku (066A) - 096A	025			
5.	Ostatný dlhodobý finančný majetok (067A, 069, 06XA) - 096A	026			
6.	Pôžičky s dobou splatnosti najviac jeden rok (066A, 067A, 06XA) - 096A	027			
7.	Obstarávaný dlhodobý finančný majetok (043) - 096A	028			



Ozna- čenie a	STRANA AKTÍV b	Číslo riadku c	Bežné účtovné obdobie		Bezprostredne predchádzajúce účtovné obdobie
			1	2	
			Brutto - časť 1	Netto	3
			Korekcia - časť 2		
8.	Poskytnuté preddávky na dlhodobý finančný majetok (053) - 095A	029			
B.	Obežný majetok r. 031 + r. 038 + r. 046 + r. 055	030	3 8 0 3 8 3 3 9	3 6 9 3 7 4 1 4	
			1 1 0 0 9 2 5		3 7 9 4 0 0 6 1
B.I.	Zásoby súčet (r. 032 až r. 037)	031	1 7 4 8 1 7 7 2	1 7 3 8 4 8 2 6	
			9 6 9 4 6		1 9 9 4 6 3 6 8
B.I.1.	Materiál (112, 119, 11X) - /191, 19X/	032	5 8 8 3 2 2 6	5 8 6 5 7 5 6	
			1 7 4 7 0		6 4 7 8 7 3 6
2.	Nedokončená výroba a polotovary vlastnej výroby (121, 122, 12X) - /192, 193, 19X/	033	3 3 8 7 7 3 7	3 3 8 7 7 3 7	
					4 4 0 2 2 0 3
3.	Výrobky (123) - 194	034	8 0 4 9 0 8 9	7 9 7 5 2 9 6	
			7 3 7 9 3		8 9 1 1 9 3 1
4.	Zvieratá (124) - 195	035			
5.	Tovar (132, 133, 13X, 139) - /196, 19X/	036	1 4 4 6 8 2	1 3 8 9 9 9	
			5 6 8 3		1 5 2 5 6 0
6.	Poskytnuté preddávky na zásoby (314A) - 391A	037	1 7 0 3 8	1 7 0 3 8	
					9 3 8
B.II.	Dlhodobé pohľadávky súčet (r. 039 až r. 045)	038	2 0	2 0	
B.II.1.	Pohľadávky z obchodného styku (311A, 312A, 313A, 314A, 315A, 31XA) - 391A	039			
2.	Čistá hodnota zákazky (316A)	040			
3.	Pohľadávky voči dcérskej účtovnej jednotke a materskej účtovnej jednotke (351A) - 391A	041			
4.	Ostatné pohľadávky v rámci konsolidovaného celku (351A) - 391A	042			



Označenie a	STRANA AKTÍV b	Číslo riadku c	Bežné účtovné obdobie		Bezprostredne predchádzajúce účtovné obdobie
			1	2	
			Brutto - časť 1 Korekcia - časť 2	Netto	
					Netto 3
5.	Pohľadávky voči spoločníkom, členom a združeniu (354A, 355A, 358A, 35XA) - 391A	043			
6.	Iné pohľadávky (335A, 33XA, 371A, 373A, 374A, 375A, 376A, 378A) - 391A	044	20		20
7.	Odložená daňová pohľadávka (481A)	045			
B.III.	Krátkodobé pohľadávky súčet (r. 047 až r. 054)	046	20323210	19319231	
			1003979		17785672
B.III.1.	Pohľadávky z obchodného styku (311A, 312A, 313A, 314A, 315A, 31XA) - 391A	047	19203018	18199039	
			1003979		17179697
2.	Čistá hodnota zákazky (316A)	048			
3.	Pohľadávky voči dcérskej účtovnej jednotke a materskej účtovnej jednotke (351A) - 391A	049			
4.	Ostatné pohľadávky v rámci konsolidovaného celku (351A) - 391A	050			
5.	Pohľadávky voči spoločníkom, členom a združeniu (354A, 355A, 358A, 35XA, 398A) - 391A	051			
6.	Sociálne poistenie (336) - 391A	052			
7.	Daňové pohľadávky a dotácie (341, 342, 343, 345, 346, 347) - 391A	053	882024	882024	
					539884
8.	Iné pohľadávky (335A, 33XA, 371A, 373A, 374A, 375A, 376A, 378A) - 391A	054	238168	238168	
					66091
B.IV.	Finančné účty súčet (r. 056 až r. 060)	055	233337	233337	
					208021
B.IV.1.	Peniaze (211, 213, 21X)	056	10589	10589	
					89632



Ozna- čenie a	STRANA AKTÍV b	Číslo riadku c	Bežné účtovné obdobie		Bezprostredne predchádzajúce účtovné obdobie
			1	2	
			Brutto - časť 1	Netto	3
			Korekcia - časť 2		
2.	Účty v bankách (221A, 22X +/- 261)	057	2 2 2 7 4 8	2 2 2 7 4 8	
					1 1 8 3 8 9
3.	Účty v bankách s dobou viazanosti dlhšou ako jeden rok 22XA	058			
4.	Krátkodobý finančný majetok (251, 253, 256, 257, 25X) - /291, 29X/	059			
5.	Obstarávaný krátkodobý finančný majetok (259, 314A) - 291	060			
C.	Časové rozlíšenie súčet (r. 062 až r. 065)	061	2 2 4 4 3	2 2 4 4 3	
					1 3 8 5 4
C.1.	Náklady budúcich období dlhodobé (381A, 382A)	062	6 4 8 6	6 4 8 6	
2.	Náklady budúcich období krátkodobé (381A, 382A)	063	1 5 8 9 0	1 5 8 9 0	
					1 3 8 5 4
3.	Príjmy budúcich období dlhodobé (385A)	064			
4.	Príjmy budúcich období krátkodobé (385A)	065	6 7	6 7	

Ozna- čenie a	STRANA PASÍV b	Číslo riadku c	Bežné účtovné obdobie 4	Bezprostredne predchádzajúce účtovné obdobie 5
	SPOLU VLASTNÉ IMANIE A ZÁVÄZKY r. 067 + r. 088 + r. 121	066	6 8 4 1 7 2 2 1	7 0 7 3 4 4 3 5
A.	Vlastné imanie r. 068 + r. 073 + r. 080 + r. 084 + r. 087	067	2 4 8 9 6 4 5 3	2 5 0 5 9 3 7 5
A.I.	Základné imanie súčet (r. 069 až 072)	068	2 2 0 0 0 0 0 0	2 2 0 0 0 0 0 0
A.I.1.	Základné imanie (411 alebo +/- 491)	069	2 2 0 0 0 0 0 0	2 2 0 0 0 0 0 0



Označenie a	STRANA PASÍV b	Číslo riadku c	Bežné účtovné obdobie 4	Bezprostredne predchádzajúce účtovné obdobie 5
2.	Vlastné akcie a vlastné obchodné podiely (-/252)	070		
3.	Zmena základného imania +/- 419	071		
4.	Pohľadávky za upísané vlastné imanie (-/353)	072		
A.II.	Kapitálové fondy súčet (r. 074 až 079)	073	- 5 9 6 5 1	6 1 5 4 6
A.II.1.	Emisné ážio (412)	074		
2.	Ostatné kapitálové fondy (413)	075		
3.	Zákonný rezervný fond (Nedeliteľný fond) z kapitálových vkladov (417, 418)	076		
4.	Oceňovacie rozdiely z precenenia majetku a záväzkov (+/- 414)	077	- 5 9 6 5 1	6 1 5 4 6
5.	Oceňovacie rozdiely z kapitálových účastín (+/- 415)	078		
6.	Oceňovacie rozdiely z precenenia pri zlúčení, splnutí a rozdelení (+/- 416)	079		
A.III.	Fondy zo zisku súčet (r. 081 až r. 083)	080	3 0 5 0 8 2	1 1 6 0 8 2
A.III.1.	Zákonný rezervný fond (421)	081	3 0 5 0 8 2	1 1 6 0 8 2
2.	Nedeliteľný fond (422)	082		
3.	Štatutárne fondy a ostatné fondy (423, 427, 42X)	083		
A.IV.	Výsledok hospodárenia minulých rokov r. 085 + r. 086	084	1 8 9 9 7 9	9 9 2 7 6 8
A.IV.1.	Nerozdelený zisk minulých rokov (428)	085	1 8 9 9 7 9	9 9 2 7 6 8
2.	Neuhradená strata minulých rokov (-/429)	086		
A.V.	Výsledok hospodárenia za účtovné obdobie po zdanení +/- r. 001 - (r. 068 + r. 073 + r. 080 + r. 084 + r. 088 + r. 121)	087	2 4 6 1 0 4 3	1 8 8 8 9 7 9
B.	Závazky r. 89 + r. 94 + r. 106 + r. 117 + r. 118	088	4 2 9 2 3 7 3 4	4 5 1 5 6 6 7 9
B.I.	Rezervy súčet (r. 090 až r. 093)	089	1 4 2 3 5 7 7	1 0 0 2 2 1 4
B.I.1.	Rezervy zákonné dlhodobé (451A)	090		
2.	Rezervy zákonné krátkodobé (323A, 451A)	091	5 9 3 1 3 6	6 5 9 4 7 3
3.	Ostatné dlhodobé rezervy (459A, 45XA)	092	1 0 6 0 0 0	
4.	Ostatné krátkodobé rezervy (323A, 32X, 459A, 45XA)	093	7 2 4 4 4 1	3 4 2 7 4 1
B.II.	Dlhodobé záväzky súčet (r. 095 až r. 105)	094	5 1 3 3 3 9 4	5 0 3 1 8 2 7
B.II.1.	Dlhodobé záväzky z obchodného styku (321A, 479A)	095		
2.	Čistá hodnota zákazky (316A)	096		
3.	Dlhodobé nevyfakturované dodávky (476A)	097		



Označenie a	STRANA PASÍV b	Číslo riadku c	Bežné účtovné obdobie 4	Bezprostredne predchádzajúce účtovné obdobie 5
4.	Dlhodobé záväzky voči dcérskej účtovnej jednotke a materskej účtovnej jednotke (471A)	098		
5.	Ostatné dlhodobé záväzky v rámci konsolidovaného celku (471A)	099		
6.	Dlhodobé prijaté preddavky (475A)	100		
7.	Dlhodobé zmenky na úhradu (478A)	101		
8.	Vydané dlhopisy (473A/-/255A)	102		
9.	Záväzky zo sociálneho fondu (472)	103	1 1 0 3 8	9 3 5 8
10.	Ostatné dlhodobé záväzky (474A, 479A, 47XA, 372A, 373A, 377A)	104	3 2 1 9 8 6 0	3 7 2 2 1 8 9
11.	Odložený daňový záväzok (481A)	105	1 9 0 2 4 9 6	1 3 0 0 2 8 0
B.III.	Krátkodobé záväzky súčet (r. 107 až r. 116)	106	9 1 1 6 2 6 7	9 3 8 9 9 7 8
B.III.1.	Záväzky z obchodného styku (321, 322, 324, 325, 32X, 475A, 478A, 479A, 47XA)	107	5 9 4 6 7 3 2	6 0 5 3 3 4 6
2.	Čistá hodnota zákazky (316A)	108		
3.	Nevyfakturované dodávky (326, 476A)	109	3 0 3 5 9	1 1 5 8 1 7
4.	Záväzky voči dcérskej účtovnej jednotke a materskej účtovnej jednotke (361A, 471A)	110		
5.	Ostatné záväzky v rámci konsolidovaného celku (361A, 36XA, 471A, 47XA)	111		
6.	Záväzky voči spoločníkom a združeniu (364, 365, 366, 367, 368, 398A, 478A, 479A)	112		
7.	Záväzky voči zamestnancom (331, 333, 33X, 479A)	113	6 3 7 4 5 1	6 6 6 3 2 3
8.	Záväzky zo sociálneho poistenia (336, 479A)	114	4 4 0 0 4 9	4 8 8 3 6 1
9.	Daňové záväzky a dotácie (341, 342, 343, 345, 346, 347, 34X)	115	1 2 4 0 4 6	1 0 3 8 5 0
10.	Ostatné záväzky (372A, 373A, 377A, 379A, 474A, 479A, 47X)	116	1 9 3 7 6 3 0	1 9 6 2 2 8 1
B.IV.	Krátkodobé finančné výpomoci (241, 249, 24X, 473A, /-/255A)	117		
B.V.	Bankové úvery r. 119 + r. 120	118	2 7 2 5 0 4 9 6	2 9 7 3 2 6 6 0
B.V.1.	Bankové úvery dlhodobé (461A, 46XA)	119	1 0 4 7 3 5 7 6	1 5 0 3 3 4 4 0
2.	Bežné bankové úvery (221A, 231, 232, 23X, 461A, 46XA)	120	1 6 7 7 6 9 2 0	1 4 6 9 9 2 2 0
C.	Časové rozlíšenie súčet (r. 122 až r. 125)	121	5 9 7 0 3 4	5 1 8 3 8 1
C.1.	Výdavky budúcich období dlhodobé (383A)	122		
2.	Výdavky budúcich období krátkodobé (383A)	123	2 1 7 9 9 9	1 0 3 6 6
3.	Výnosy budúcich období dlhodobé (384A)	124	2 7 9 9 9 0	3 8 3 5 2 3
4.	Výnosy budúcich období krátkodobé (384A)	125	9 9 0 4 5	1 2 4 4 9 2

VÝKAZ ZISKOV A STRÁT



k 3 1 . 1 2 . 2 0 1 3 (v celých eurách)

Číselné údaje sa zarovnávajú vpravo, ostatné údaje sa píše zľava. Nevyplnené riadky sa ponechávajú prázdne.

Údaje sa vypĺňajú paličkovým písmom (podľa tohto vzoru), písacím strojom alebo tlačiarňou, a to čiernou alebo tmavomodrou farbou.

Á Ä B Č D É F G H Í J K L M N O P Q R Š T Ú V X Ý Ž 0 1 2 3 4 5 6 7 8 9

Daňové identifikačné číslo 2 0 2 0 5 1 7 2 9 0	Účtovná závierka	Účtovná závierka	Mesiac Rok
IČO 3 1 7 1 9 7 2 4	X riadna	X zostavená	Za obdobie od 1 2 0 1 3
SK NACE 2 2 . 2 1 . 0	mimoriadna	schválená	do 1 2 2 0 1 3
		(vyznačí sa x)	Bezprostredne predchádzajúce obdobie od 1 2 0 1 2
			do 1 2 2 0 1 2

Obchodné meno (názov) účtovnej jednotky

CHEMOSVIT FOLIE, a . s .

Sídlo účtovnej jednotky

Ulica

Š T Ú R O V A

Číslo

1 0 1

PSČ

Obec

0 5 9 2 1 S V I T

Číslo telefónu

Číslo faxu

0 5 2 / 7 1 5 2 3 1 9

0 5 2 / 7 1 5 2 7 4 0

E-mailová adresa

Zostavený dňa: 2 7 . 0 2 . 2 0 1 4	Podpisový záznam osoby zodpovednej za vedenie účtovníctva:	Podpisový záznam osoby zodpovednej za zostavenie účtovnej závierky:	Podpisový záznam člena štatutárneho orgánu účtovnej jednotky alebo fyzickej osoby, ktorá je účtovnou jednotkou:
Schválený dňa: . . 2 0			

Záznamy daňového úradu

Miesto pre evidenčné číslo

Odtlačok prezentačnej pečiatky daňového úradu



Označenie a	Text b	Číslo riadku c	Skutočnosť	
			bežné účtovné obdobie 1	bezprostredne predchádzajúce účtovné obdobie 2
I.	Tržby z predaja tovaru (604, 607)	01	4 7 7 4 6 4	4 6 4 1 6 0
A.	Náklady vynaložené na obstaranie predaného tovaru (504, 505A, 507)	02	4 1 1 9 4 1	3 9 5 5 9 4
+	Obchodná marža r. 01 - r. 02	03	6 5 5 2 3	6 8 5 6 6
II.	Výroba r. 05 + r. 06 + r. 07	04	9 7 4 7 6 7 3 8	9 3 8 1 6 2 0 7
II.1.	Tržby z predaja vlastných výrobkov a služieb (601, 602, 606)	05	9 6 2 5 2 9 0 6	8 9 3 0 7 1 7 8
2.	Zmeny stavu vnútroorganizačných zásob (+/- účtová skupina 61)	06	- 1 9 6 0 1 9 6	1 5 3 8 6 3 7
3.	Aktivácia (účtová skupina 62)	07	3 1 8 4 0 2 8	2 9 7 0 3 9 2
B.	Výrobná spotreba r. 09 + r. 10	08	7 3 5 0 3 4 5 5	7 2 4 0 6 3 5 2
B.1.	Spotreba materiálu, energie a ostatných neskladovateľných dodávok (501, 502, 503, 505A)	09	6 5 6 8 3 4 3 6	6 4 3 6 0 1 8 1
2.	Služby (účtová skupina 51)	10	7 8 2 0 0 1 9	8 0 4 6 1 7 1
+	Pridaná hodnota r. 03 + r. 04 - r. 08	11	2 4 0 3 8 8 0 6	2 1 4 7 8 4 2 1
C.	Osobné náklady súčet (r. 13 až 16)	12	1 5 3 8 4 4 9 1	1 4 2 8 9 7 5 0
C.1.	Mzdové náklady (521, 522)	13	1 0 7 1 1 2 0 2	9 9 6 8 9 6 8
2.	Odmeny členom orgánov spoločnosti a družstva (523)	14	5 8 9 7 0	2 8 4 9 2
3.	Náklady na sociálne poistenie (524, 525, 526)	15	3 7 1 7 0 3 9	3 4 5 6 8 5 3
4.	Sociálne náklady (527, 528)	16	8 9 7 2 8 0	8 3 5 4 3 7
D.	Dane a poplatky (účtová skupina 53)	17	3 7 4 0 9	3 2 1 8 1
E.	Odpisy a opravné položky k dlhodobému nehmotnému majetku a dlhodobému hmotnému majetku (551, 553)	18	4 9 8 1 0 6 5	3 2 8 1 1 5 1
III.	Tržby z predaja dlhodobého majetku a materiálu (641, 642)	19	1 5 6 8 4 9	1 7 6 4 0 2 9
F.	Zostatková cena predaného dlhodobého majetku a predaného materiálu (541, 542)	20	1 5 9 2 5 9	1 7 5 9 5 5 5
G.	Tvorba a zúčtovanie opravných položiek k pohľadávkam (+/-547)	21	- 3 0 7 8 1 9	1 0 5 0 1 3 2
IV.	Ostatné výnosy z hospodárskej činnosti (644, 645, 646, 648, 655, 657)	22	9 2 6 9 9 6 4	6 2 1 4 0 3
H.	Ostatné náklady na hospodársku činnosť (543, 544, 545, 546, 548, 549, 555, 557)	23	9 5 0 0 4 8 4	2 5 9 5 4 1
V.	Prevod výnosov z hospodárskej činnosti (-)(697)	24		
I.	Prevod nákladov na hospodársku činnosť (-)(597)	25		
*	Výsledok hospodárenia z hospodárskej činnosti r.11 - r. 12 - r. 17 - r. 18 + r. 19 - r. 20 - r. 21 + r. 22 - r. 23 + (-r. 24) - (-r.25)	26	3 7 1 0 7 3 0	3 1 9 1 5 4 3
VI.	Tržby z predaja cenných papierov a podielov (661)	27		



Označenie a	Text b	Číslo riadku c	Skutočnosť	
			bežné účtovné obdobie 1	bezprostredne predchádzajúce účtovné obdobie 2
J.	Predané cenné papiere a podiely (561)	28		
VII.	Výnosy z dlhodobého finančného majetku r. 30 + r. 31 + r. 32	29		
VII.1.	Výnosy z cenných papierov a podielov v dcérskej účtovnej jednotke a v spoločnosti s podstatným vplyvom (665A)	30		
2.	Výnosy z ostatných dlhodobých cenných papierov a podielov (665A)	31		
3.	Výnosy z ostatného dlhodobého finančného majetku (665A)	32		
VIII.	Výnosy z krátkodobého finančného majetku (666)	33		
K.	Náklady na krátkodobý finančný majetok (566)	34		
IX.	Výnosy z precenenia cenných papierov a výnosy z derivátových operácií (664, 667)	35	2 8 4 8 7 7	2 0 3 1 6 4
L.	Náklady na precenenie cenných papierov a náklady na derivátové operácie (564, 567)	36	1 0 4 3 9 6	8 8 2 6 5
M.	Tvorba a zúčtovanie opravných položiek k finančnému majetku +/- 565	37		
X.	Výnosové úroky (662)	38	3 4	2 2 5 2
N.	Nákladové úroky (562)	39	6 1 1 4 0 2	6 8 8 3 2 8
XI.	Kurzové zisky (663)	40	2 8 0 1 0	1 4 3 4 4 0
O.	Kurzové straty (563)	41	1 2 6 1 5 6	7 3 3 4 0
XII.	Ostatné výnosy z finančnej činnosti (668)	42		
P.	Ostatné náklady na finančnú činnosť (568, 569)	43	7 2 9 3 6	6 7 5 9 2
XIII.	Prevod finančných výnosov (-) (698)	44		
R.	Prevod finančných nákladov (-) (598)	45		
*	Výsledok hospodárenia z finančnej činnosti r. 27 - r. 28 + r. 29 + r. 33 - r. 34 + r. 35 - r. 36 - r. 37 + r. 38 - r. 39 + r. 40 - r. 41 + r. 42 - r. 43 + (-r. 44) - (-r.45)	46	- 6 0 1 9 6 9	- 5 6 8 6 6 9
**	Výsledok hospodárenia z bežnej činnosti pred zdanením r. 26 + r. 46	47	3 1 0 8 7 6 1	2 6 2 2 8 7 4
S.	Daň z príjmov z bežnej činnosti r. 49 + r. 50	48	6 4 7 7 1 8	7 3 3 8 9 5
S.1.	- splatná (591, 595)	49	4 5 5 0 3	1 7
2.	- odložená (+/- 592)	50	6 0 2 2 1 5	7 3 3 8 7 8
**	Výsledok hospodárenia z bežnej činnosti po zdanení r. 47 - r. 48	51	2 4 6 1 0 4 3	1 8 8 8 9 7 9
XIV.	Mimoriadne výnosy (účtová skupina 68)	52		
T.	Mimoriadne náklady (účtová skupina 58)	53		
*	Výsledok hospodárenia z mimoriadnej činnosti pred zdanením r. 52 - r. 53	54		



Ozna- čenie a	Text b	Číslo riadku c	Skutočnosť	
			bežné účtovné obdobie 1	bezprostredne predchádzajúce účtovné obdobie 2
U.	Daň z príjmov z mimoriadnej činnosti r. 56 + r. 57	55		
U.1.	- splatná (593)	56		
2.	- odložená (+/- 594)	57		
*	Výsledok hospodárenia z mimoriadnej činnosti po zdanení r. 54 - r. 55	58		
***	Výsledok hospodárenia za účtovné obdobie pred zdanením (+/-) [r. 47 + r. 54]	59	3 1 0 8 7 6 1	2 6 2 2 8 7 4
V.	Prevod podielov na výsledku hospodárenia spoločníkom (+/- 596)	60		
***	Výsledok hospodárenia za účtovné obdobie po zdanení (+/-) [r. 51 + r. 58 - r. 60]	61	2 4 6 1 0 4 3	1 8 8 8 9 7 9

POZNÁMKY

individuálnej účtovnej závierky



zostavenej k 3 1 . 1 2 . 2 0 1 3

Číselné údaje sa zarovnávajú vpravo, ostatné údaje sa píšu zľava. Nevyplnené riadky sa ponechávajú prázdne.

Údaje sa vyplňajú paličkovým písmom (podľa tohto vzoru), písacím strojom alebo tlačiarňou, a to čiernou alebo tmavomodrou farbou.

Á Ä B Č D É F G H Í J K L M N O P Q R Š T Ú V X Ý Ž 0 1 2 3 4 5 6 7 8 9

Daňové identifikačné číslo 2 0 2 0 5 1 7 2 9 0	Účtovná závierka X riadna	Účtovná závierka X zostavená	Mesiac Rok od 1 2 0 1 3
IČO 3 1 7 1 9 7 2 4	mimoriadna	schválená	Za obdobie do 1 2 2 0 1 3
SK NACE 2 2 . 2 1 . 0	priebežná (vyznačí sa x)	(vyznačí sa x)	Bezprostredne predchádzajúce obdobie od 1 2 0 1 2
	v eurocentoch		do 1 2 2 0 1 2
	X v celých eurách (vyznačí sa x)		

Obchodné meno (názov) účtovnej jednotky

CHEMOSVIT FOLIE, a . s .

Sídlo účtovnej jednotky

Ulica

Š T Ú R O V A

Číslo

1 0 1

PSČ

Obec

0 5 9 2 1 S V I T

Číslo telefónu

Číslo faxu

0 5 2 / 7 1 5 2 3 1 9

0 5 2 / 7 1 5 2 7 4 0

E-mailová adresa

Zostavené dňa: 2 7 . 0 2 . 2 0 1 4	Podpisový záznam osoby zodpovednej za vedenie účtovníctva:	Podpisový záznam osoby zodpovednej za zostavenie účtovnej závierky:	Podpisový záznam člena štatutárneho orgánu účtovnej jednotky alebo fyzickej osoby, ktorá je účtovnou jednotkou:
Schválené dňa: . . 2 0			

Záznamy daňového úradu

Miesto pre evidenčné číslo

Odtlačok prezentačnej pečiatky daňového úradu

A. INFORMÁCIE O ÚČTOVNEJ JEDNOTKE**1. Založenie spoločnosti**

Spoločnosť CHEMOSVIT FOLIE, a. s. (ďalej len Spoločnosť) bola založená 11. 09. 1995 a do obchodného registra bola zapísaná 03.01.1996 (Obchodný register Okresného súdu v Prešove, oddiel Sa, vložka číslo 10283/P) pod názvom Rekreatour, spol. s r.o. Činnosť bola zameraná na prevádzkovanie zariadení cestovného ruchu. V priebehu ďalšieho obdobia od 25. 11. 1977 do 30. 4. 2004 spoločnosť vykonávala činnosť pod názvom CHEMOSVIT REKREATOUR, spol. s r. o. Od 1. 5. 2004 došlo k transformácii právnej formy z s.r.o. na a.s. a spoločnosť používala obchodný názov REKREATOUR, a. s. Takýto stav trval do 6. 12. 2004. Od 7. 12. 2004 sa spoločnosť premenovala (zmenila názov) na CHEMOSVIT FOLIE, a. s., majetkovo, finančne i predmetom činnosti bola pokračovateľom spoločnosti s prevádzkarňami prevažne cestovného ruchu. K prevádzkovaní činnosti v oblasti spracovania fólií došlo od **1. 7. 2005**.

2. Hlavnými činnosťami Spoločnosti sú:

- výroba fólií, platní, hadíc, profilov a obalov z plastov
- polygrafická výroba.

3. Počet zamestnancov

Údaje o počte zamestnancov za bežné účtovné obdobie a bezprostredne predchádzajúce účtovné obdobie sú uvedené v nasledujúcom prehľade:

Názov položky	2013	2012
Priemerný prepočítaný počet zamestnancov	927	912
Stav zamestnancov ku dňu, ku ktorému sa zostavuje účtovná zvierka, z toho:	946	922
Počet vedúcich zamestnancov	72	65

4. Údaje o neobmedzenom ručení

Spoločnosť nie je neobmedzene ručiacim spoločníkom v iných spoločnostiach podľa § 56 ods. 5 Obchodného zákonníka.

5. Právny dôvod na zostavenie účtovnej závierky

Účtovná závierka Spoločnosti k 31. decembru 2013 je zostavená ako riadna účtovná závierka podľa § 17 ods. 6 zákona NR SR č. 431/2002 Z. z. o účtovníctve za účtovné obdobie od 1. januára 2013 do 31. decembra 2013

6. Dátum schválenia účtovnej závierky za predchádzajúce účtovné obdobie

Účtovná závierka Spoločnosti k 31. decembru 2012 za predchádzajúce účtovné obdobie, bola schválená valným zhromaždením Spoločnosti 24.mája 2013.

7. Zverejnenie účtovnej závierky za predchádzajúce účtovné obdobie

Účtovná závierka Spoločnosti k 31. decembru 2012 spolu s výročnou správou a správou audítora o overení účtovnej závierky k 31. decembru 2012 bola uložená do zbierky listín obchodného registra 17. júna 2013. Súvaha a výkaz ziskov a strát za predchádzajúce účtovné obdobie boli zverejnené v Obchodnom vestníku číslo 116/2013 z 18.júna 2013.

8. Schválenie audítora

Valné zhromaždenie schválilo spoločnosť AUDIT CONSULTING, s.r.o. Vranov n/T, Duklianskych hrdinov 2473/7A Obchodný register, vložka č. 112/P, licencia SKAu č. 52, 093 01 Vranov nad Topľou, ako audítora na overenie účtovnej závierky za účtovné obdobie od 1. januára 2013 do 31. decembra 2013.

B. INFORMÁCIE O ORGÁNOCH ÚČTOVNEJ JEDNOTKY

Neuvádza sa.

C. INFORMÁCIE O SPOLOČNÍKOCH ÚČTOVNEJ JEDNOTKY

K 31. 12. 2013 je 100 % akcionárom a. s. Chemosvit.

D. INFORMÁCIE O KONSOLIDOVANOM CELKU

Spoločnosť sa zahrňuje do konsolidovanej účtovnej závierky Spoločnosti Chemosvit, a. s. Svit. CHEMOSVIT FOLIE, a. s. na základe rozhodnutia vedenia spoločnosti nezostavuje konsolidovanú účtovnú závierku za dcérsku účtovnú jednotku CHEMOSVIT BOHEMIA, a. s. pretože výsledky hospodárenia dcérskej spoločnosti významne neovplyvnia úsudok o finančnej situácii, nákladoch, výnosoch a výsledku hospodárenia materskej spoločnosti.

E. INFORMÁCIE O ÚČTOVNÝCH ZÁSADÁCH A ÚČTOVNÝCH METÓDACH**(a) Východiská pre zostavenie účtovnej závierky**

Účtovná závierka bola zostavená za predpokladu nepretržitého trvania Spoločnosti (going concern).

Účtovné metódy a všeobecné zásady boli účtovnou jednotkou konzistentne aplikované.

V účtovnom období 2013 Spoločnosť nevykonala žiadne opravy významných chýb minulých účtovných období.

(b) Dlhodobý nehmotný majetok a dlhodobý hmotný majetok

Dlhodobý majetok nakupovaný sa oceňuje obstarávacou cenou, ktorá zahŕňa cenu obstarania a náklady súvisiace s obstaraním (clo, prepravu, montáž, poisťné a pod.).

Súčasťou obstarávacej ceny dlhodobého hmotného majetku nie sú úroky z cudzích zdrojov ani realizované kurzové rozdiely, ktoré vznikli do momentu uvedenia dlhodobého majetku do používania.

Súčasťou obstarávacej ceny dlhodobého nehmotného majetku nie sú úroky z cudzích zdrojov, ktoré vznikli do momentu zaradenia dlhodobého nehmotného majetku do používania.

Dlhodobý majetok vytvorený vlastnou činnosťou sa oceňuje vlastnými nákladmi. Vlastnými nákladmi sú všetky priame náklady vynaložené na výrobu alebo inú činnosť a nepriame náklady, ktoré sa vzťahujú na výrobu alebo inú činnosť.

Náklady na výskum a neaktivujú, účtujú sa do nákladov účtovného obdobia, v ktorom vznikli.

Hmotný majetok, ktorého ocenenie sa rovná sume podľa daňového zákona alebo je nižšie a doba použiteľnosti je dlhšia ako jeden rok, sa účtuje na ťarchu zásob. Do DHM na účet 022.800 boli zaradené podľa rozhodnutia účtovnej jednotky potlačové valce, sleevey, kovové palety a personálne počítače, u ktorých je doba použiteľnosti dlhšia ako 1 rok a vstupná cena sa rovná, alebo je nižšia ako vstupná cena definovaná v daňovom zákone pre hmotný majetok. Zostatková cena daňová u dlhodobého majetku, ktorého vstupná cena bola v rozpätí 996 až 1 700 EUR bola zahrnutá jednorázovo do daňových odpisov v roku 2009, okrem majetku evidovaného na účte 022.800.

Spoločnosť eviduje dlhodobý hmotný majetok obstaraný formou finančného prenájomu na príslušnom účte dlhodobého majetku.

Majetok, ktorý svojím charakterom odpovedá nehmotnému majetku a ktorého obstarávacia hodnota sa rovná alebo je nižšia ako suma podľa daňového zákona a doba použiteľnosti je dlhšia ako jeden rok za jednotlivý prípad, sa eviduje na príslušnom účte nehmotného majetku a odpisuje sa po dobu 4 rokov.

Odpisy dlhodobého nehmotného majetku sú stanovené vychádzajúc z predpokladanej doby jeho používania (podľa zákona o účtovníctve však musí byť odpísaný najneskôr do 5 rokov od jeho obstarania) a predpokladaného priebehu jeho opotrebenia. Majetok sa začína odpisovať mesiacom zaradenia DNM do používania. Predpokladaná doba používania, metóda odpisovania a odpisová sadzba sú uvedené v nasledujúcej tabuľke:

	Doba používania v rokoch	Metóda odpisovania	Ročná odpisová sadzba v %
Softvér	4	lineárna	25
oceniteľné práva	4	„	25
drobný DHM – softvér	4	„	25

Dlhodobý nehmotný majetok, ktorý bol uvedený do používania najneskôr do 28. februára 2009 v ocenení rovnom alebo nižšom ako 2 400 EUR, sa považuje za dlhodobý nehmotný majetok a pokračuje sa v jeho odpisovaní.

Odpisy dlhodobého hmotného majetku sú stanovené vychádzajúc z predpokladanej doby jeho používania a predpokladaného priebehu jeho opotrebovania. Odpisovať sa začína mesiacom zaradenia DM do používania. K 1.1.2013 spoločnosť prehodnotila dĺžku účtovného odpisovania valcov a sleeve z 12 rokov na 4 roky, pričom vychádzala z vysokej zákazkovej náplne v hĺbkotlačí, ktorá je charakterizovaná znižovaním veľkosti priemerného print run. Tieto dva faktory – zvýšená zákazk. náplň a znížená veľkosť priemerného print run spôsobujú podstatné zvýšenie opotrebovanosti valcov.

Pozemky, umelecké diela, zbierky a predmety z drahých kovov sa neodpisujú. Predpokladaná doba používania, metóda odpisovania a odpisová sadzba sú uvedené v nasledujúcej tabuľke:

	Predpoklad. doba používania v rokoch	Metóda odpisovania	Ročná odpisová Sadzba v %
Stavby	30 až 80	lineárna	1,25 - 3,3
stroje, prístroje a zariadenia	4 až 25	lineárna	4 - 25
dopravné prostriedky	4 až 17	lineárna	5,9 - 25
valce a sleevey	4	lineárna	25
drobný DHM	rôzna	lineárna	rôzna

(c) Cenné papiere a podiely

Cenné papiere a podiely sa oceňujú obstarávacími cenami vrátane nákladov súvisiacich s obstaraním. Od obstarávacej ceny je odpočítané zníženie hodnoty cenných papierov a podielov.

(d) Zásoby

Zásoby nakupované sa oceňujú obstarávacou cenou, ktorá zahŕňa cenu obstarania a náklady súvisiace s obstaraním (clo, prepravu, poistné, provízie, skonto, rabaty a pod.). Úroky z cudzích zdrojov nie sú súčasťou obstarávacej ceny. Nakupované zásoby sú oceňované systémom vnútropodnikových skladových cien na skladoch č. 16, 19, 20, 22 a 39.

Zásoby vytvorené vlastnou činnosťou sa oceňujú vlastnými nákladmi na úrovni vlastných nákladov výroby. Vlastné náklady sú priame náklady (priamy materiál, priame mzdy a ostatné priame náklady) a časť nepriamych nákladov bezprostredne súvisiacich s vytvorením zásob vlastnou činnosťou (výrobná réžia). Správna réžia a odbytové náklady nie sú súčasťou vlastných nákladov. Súčasťou vlastných nákladov nie sú úroky z cudzích zdrojov.

Zásoby môžu byť ocenené čistou realizačnou hodnotou. Čistá realizačná hodnota je predpokladaná predajná cena znížená o predpokladané náklady na ich dokončenie a o predpokladané náklady súvisiace s ich predajom.

Výdaj do spotreby zo skladov 16, 19, 20, 21, 22, 39 sa uskutočňuje v stálych vnútropodnikových cenách na ľarchu 501-Spotreba materiálu. Rozvrhovanie podielu cenových rozdielov pri vyúčtovaní spotreby materiálu sa vypočíta z hodnoty cenových rozdielov za daný mesiac a nerozvrhutej masy cenových rozdielov z predchádzajúcich mesiacov prostredníctvom koeficientu k, kde

$$k = \frac{\text{Poč.stav cenových rozdielov} + \text{prírastky cenových rozdielov}}{\text{Poč.stav skladu} + \text{prírastky skladu}} \times \text{spotreba}$$

V ostatných skladoch, kde sa používa systém okamžitých reálnych cien, sa pri výdaji do spotreby postupuje metódou FIFO, kedy prvá cena pre ocenenie prírastku zásob sa použije ako prvá cena pre ocenenie úbytku zásob. Hodnota obstarávacích nákladov, pozostávajúca z hodnoty ON zo spárovaných faktúr v bežnom mesiaci a nerozvrhnutých ON z predchádzajúcich období, sa prenášobí koeficientom k, kde

$$k = \frac{\text{Poč.stav obstar.nákladov} + \text{prírastky obstar.nákladov}}{\text{Poč.stav skladu} + \text{prírastky skladu}} \times \text{spotreba}$$

Takto vypočítaná hodnota ON sa zúčtuje do nákladov stredísk nákupu podľa percentuálneho podielu výdaja podľa stredísk na celkovom výdaji skladu. Pri výdaji materiálu z KS sa cenový rozdiel z dôvodu poskytnutia zľavy (skonta) rozvrhuje percentuálne podľa výšky nákupu jednotlivých stredísk.

Vnútropodnikové služby, ktoré súvisia s prepravou dodávok zásob a spracovaním materiálu sa aktivujú. Aktivácia materiálu a služieb spojených s obstaraním materiálu sa účtuje na ľarchu účtu 112, súvzťažne s príslušným účtom účt.skupiny 62-Aktivácia.

Zníženie hodnoty zásob sa upravuje vytvorením opravnej položky.

(d) Pohľadávky

Pohľadávky pri ich vzniku sa oceňujú ich menovitou hodnotou; postúpené pohľadávky a pohľadávky nadobudnuté vkladom do základného imania sa oceňujú obstarávacou cenou vrátane nákladov súvisiacich s obstaraním. Toto ocenenie sa znižuje o pochybné a nevymožiteľné pohľadávky.

(e) Peňažné prostriedky a ceniny

Peňažné prostriedky a ceniny sa oceňujú ich menovitou hodnotou. Zníženie ich hodnoty sa vyjadruje opravnou položkou.

(f) Náklady budúcich období a príjmy budúcich období

Náklady budúcich období a príjmy budúcich období sa vykazujú vo výške, ktorá je potrebná na dodržanie zásady vecnej a časovej súvislosti s účtovným obdobím.

(g) Rezervy

Rezervy sú záväzky s neurčitým časovým vymedzením alebo výškou; tvoria sa na krytie známych rizík alebo strát z podnikania. Oceňujú sa v očakávanej výške záväzku.

(h) Záväzky

Záväzky pri ich vzniku sa oceňujú menovitou hodnotou. Záväzky pri ich prevzatí sa oceňujú obstarávacou cenou. Ak sa pri inventarizácii zistí, že suma záväzkov je iná ako ich výška v účtovníctve, uvedú sa záväzky v účtovníctve a v účtovnej závierke v tomto zistenom ocenení.

(i) Odložené dane

Odložené dane (odložená daňová pohľadávka a odložený daňový záväzok) sa vzťahujú na:

- dočasné rozdiely medzi účtovnou hodnotou majetku a účtovnou hodnotou záväzkov vykázanou v súvahe a ich daňovou základňou,
- možnosť umorovať daňovú stratu v budúcnosti, ktorou sa rozumie možnosť odpočítať daňovú stratu od základu dane v budúcnosti,
- možnosť previesť nevyužitú daňovú odpočty a iné daňové nároky do budúcich období.

(j) Výdavky budúcich období a výnosy budúcich období

Výdavky budúcich období a výnosy budúcich období sa vykazujú vo výške, ktorá je potrebná na dodržanie zásady vecnej a časovej súvislosti s účtovným obdobím.

(k) Dotácie zo štátneho rozpočtu

O nároku na dotácie zo štátneho rozpočtu sa účtuje, ak je takmer isté, že na základe splnených podmienok na poskytnutie dotácie sa Spoločnosti daná dotácia poskytne.

Dotácie na hospodársku činnosť Spoločnosti sa najskôr vykazujú ako výnosy budúcich období a do výkazu ziskov a strát sa rozpušťať ako výnosy z hospodárskej činnosti v časovej a vecnej súvislosti s vynaložením nákladov na príslušný účel.

Dotácie na obstaranie dlhodobého hmotného majetku a dlhodobého nehmotného majetku sa najskôr vykazujú ako výnosy budúcich období a do výkazu ziskov a strát sa rozpušťať v časovej a vecnej súvislosti so zaúčtovaním odpisov z tohto dlhodobého majetku.

(l) Prenájom (lízing)

Majetok prenajatý na základe operatívneho prenájmu vykazuje ako svoj majetok jeho vlastníka, nie nájomca.

Finančný prenájom je obstaranie dlhodobého hmotného majetku na základe nájomnej zmluvy s dojednaným právom kúpy prenajatej veci za dohodnuté platby počas dohodnutej doby nájmu. Majetok prenajatý formou finančného prenájmu vykazuje ako svoj majetok a odpisuje ho jeho nájomca, nie vlastníka.

Prijatie majetku nájomcom sa v účtovníctve nájomcu účtuje v deň prijatia majetku na ľarchu príslušného účtu majetku so súvzťažným zápisom v prospech účtu 474 – Záväzky z nájmu vo výške dohodnutých platieb znížených o nerealizované finančné náklady.

Súčasťou dohodnutých platieb je aj kúpna cena, za ktorú na konci dohodnutej doby finančného prenájmu prechádza vlastnícke právo k prenajatému majetku z prenajímateľa na nájomcu. Dohodnutá doba nájmu je najmenej 60 % doby odpisovania podľa daňových predpisov, minimálne však 3 roky. Platba nájomného je alokovaná medzi splátku istiny a finančné náklady, vypočítané metódou efektívnej úrokovej miery. Finančné náklady sa účtujú na ľarchu účtu 562 – úroky.

(m) Deriváty

Deriváty sa oceňujú reálnou hodnotou.

Zmeny reálnych hodnôt zabezpečovacích derivátov sa účtujú bez vplyvu na výsledok hospodárenia, priamo do vlastného imania.

Zmeny reálnych hodnôt derivátov určených na obchodovanie na tuzemskej burze, zahraničnej burze alebo na inom verejnom trhu sa účtujú s vplyvom na výsledok hospodárenia.

Zmeny reálnych hodnôt derivátov určených na obchodovanie na neverejnom trhu sa účtujú bez vplyvu na výsledok hospodárenia, priamo do vlastného imania.

(n) Cudzia mena

Majetok a záväzky vyjadrené v cudzej mene sa ku dňu uskutočnenia účtovného prípadu prepočítavajú na menu euro referenčným výmenným kurzom určeným a vyhláseným Európskou centrálnou bankou alebo Národnou bankou Slovenska v deň predchádzajúci dňu uskutočnenia účtovného prípadu.

Na ocenenie prírastku cudzej meny nakúpenej za euro sa použije kurz, za ktorý bola táto cudzia mena nakúpená.

Na úbytok rovnakej cudzej meny v hotovosti alebo z devízového účtu sa na prepočet cudzej meny na eurá použije referenčný výmenný kurz určený a vyhlásený Európskou centrálnou bankou alebo Národnou bankou Slovenska v deň predchádzajúci dňu uskutočnenia účtovného prípadu.

Majetok a záväzky vyjadrené v cudzej mene (okrem prijatých a poskytnutých preddavkov) sa ku dňu, ku ktorému sa zostavuje účtovná závierka, prepočítavajú na menu euro referenčným výmenným kurzom určeným a vyhláseným Európskou centrálnou bankou alebo Národnou bankou Slovenska v deň, ku ktorému sa zostavuje účtovná závierka, a účtujú sa s vplyvom na výsledok hospodárenia.

Prijaté a poskytnuté preddavky v cudzej mene prostredníctvom účtu vedeného v tejto cudzej mene sa prepočítavajú na menu euro referenčným výmenným kurzom určeným a vyhláseným Európskou centrálnou bankou alebo Národnou bankou Slovenska v deň predchádzajúci dňu uskutočnenia účtovného prípadu.

Prijaté a poskytnuté preddavky v cudzej mene na účet zriadený v eurách a z účtu zriadeného v eurách sa prepočítavajú na menu euro kurzom, za ktorý boli tieto hodnoty nakúpené alebo predané.

Prijaté a poskytnuté preddavky sa ku dňu, ku ktorému sa zostavuje účtovná závierka, na menu euro už neprepočítavajú.

(o) Výnosy

Tržby za vlastné výkony a tovar neobsahujú daň z pridanej hodnoty. Sú tiež znížené o zľavy a zrážky (rabaty, bonusy, skontá, dobropisy a pod.), bez ohľadu na to, či zákazník mal vopred na zľavu nárok, alebo či ide o dodatočne uznanú zľavu.

F. INFORMÁCIE O ÚDAJOCH NA STRANE AKTÍV SÚVAHY**1. Dlhodobý nehmotný majetok a dlhodobý hmotný majetok**

Prehľad o pohybe dlhodobého nehmotného majetku a dlhodobého hmotného majetku od 1. januára 2013 do 31. decembra 2013 a za porovnateľné obdobie od 1. januára 2012 do 31. decembra 2012 je uvedený v tabuľkách na strane 7 a 8.

Na dávkovacie a miešacie zariadenie vrátane jeho modernizácie bolo zriadené záložné právo vo výške 235 000,- EUR v prospech veriteľa Sun Chemical AG, Wien. Na zabezpečenie úveru č. 7 vo výške 3 264 000,- EUR bolo v prospech poskytovateľa zriadené záložné právo na 11-farebníkový HTL stroj, zostatkové ceny k 31.12.2013 sú uvedené v nasledujúcom prehľade.

Dlhodobý hmotný majetok	Zostatková hodnota za bežné účtovné obdobie EUR
Systém riadenia technológie DMZ IČ 588	44 569,-
Dávkovacie a miešacie zariadenie IČ 612	12 738,-
11-fareb.HTL stroj HELIOSTAR IČ 617	3 475 694,-
S p o l u :	3 533 001,-

Platby za nájom dlhodobého majetku vo výške 1 757 832,- EUR za rok 2013 sú zahrnuté do výkazu ziskov a strát (za predchádzajúce obdobie to bolo 1 095 970,- EUR)

Spoločnosť má v nájme energetické stroje a zariadenia, pracovné stroje a zariadenia a dopravné prostriedky v obstarávacej cene 12 185 548,- EUR zostatková cena k 31.12.2013 je 8 683 471,- EUR (rok 2012 OC: 10 901 538,- EUR, zostatková cena k 31.12.2012 je 8 460 805,- EUR).

Dlhodobý hmotný majetok má spoločnosť poistený v Allianz - Slovenskej poisťovni prostredníctvom a. s. Chemosvit, pre prípad poškodenia alebo zničenia veci živelnou udalosťou, pre prípad odcudzenia do výšky 57 961 000,- EUR, (rok 2012: 57 961 000,- €) a poistenie strojov a zariadení - lom strojov vo výške 53 996 000,- EUR. (rok 2012: 53 996 000,- €)

Rok 2013								
Dlhodobý nehmotný majetok	Aktiv. náklady na vývoj	Softvér	Oceni- teľné práva	Good- will	Ostatný DNM	Obstará- vaný DNM	Poskyt. predd. na DNM	Spolu
a	b	c	d	e	f	g	h	i
Prvotné ocenenie								
Stav na začiatku účt. obd.	0	637 564	2 655	0	0	0	0	640 219
Prírastky	0	44 069	0	0	0	44 069	0	81 138
Úbytky	0	0	0	0	0	44 069	0	44 069
Presuny	0	0	0	0	0	0	0	0
Stav na konci účt. obd.	0	681 633	2 655	0	0	0	0	684 288
Oprávky								
Stav na začiatku účt. obd.	0	542 587	2 655	0	0	0	0	545 242
Prírastky	0	78 681	0	0	0	0	0	78 681
Úbytky	0	0	0	0	0	0	0	0
Stav na konci účt. obd.	0	621 268	2 655	0	0	0	0	623 923
Opravné položky								
Stav na začiatku účt. obd.	0	0	0	0	0	0	0	0
Prírastky	0	0	0	0	0	0	0	0
Úbytky	0	0	0	0	0	0	0	0
Stav na konci účt. obd.	0	0	0	0	0	0	0	0
Zostatková hodnota								
Stav na začiatku účt. obd.	0	94 977	0	0	0	0	0	94 977
Stav na konci účt. obd.	0	60 365	0	0	0	0	0	60 365
Rok 2012								
Dlhodobý nehmotný majetok	Aktiv. náklady na vývoj	Softvér	Oceni- teľné práva	Good- will	Ostatný DNM	Obstará- vaný DNM	Poskyt. predd. na DNM	Spolu
a	b	c	d	e	f	g	h	i
Prvotné ocenenie								
Stav na začiatku účt. obd.	0	513 829	2 655	0	0	0	0	516 484
Prírastky	0	123 735	0	0	0	123 735	0	247 470
Úbytky	0	0	0	0	0	123 735	0	123 735
Presuny	0	0	0	0	0	0	0	0
Stav na konci účt. obd.	0	637 564	2 655	0	0	0	0	640 219
Oprávky								
Stav na začiatku účt. obd.	0	445 563	2 655	0	0	0	0	448 218
Prírastky	0	97 024	0	0	0	0	0	97 024
Úbytky	0	0	0	0	0	0	0	0
Stav na konci účt. obd.	0	542 587	2 655	0	0	0	0	545 242
Opravné položky								
Stav na začiatku účt. obd.	0	0	0	0	0	0	0	0
Prírastky	0	0	0	0	0	0	0	0
Úbytky	0	0	0	0	0	0	0	0
Stav na konci účt. obd.	0	0	0	0	0	0	0	0
Zostatková hodnota								
Stav na začiatku účt. obd.	0	68 266	0	0	0	0	0	68 266
Stav na konci účt. obd.	0	94 977	0	0	0	0	0	94 977

Dlhodobý hmotný majetok	Rok 2013								
	Pozemky	Stavby	Samost. hnutel. veci a súbory hnut. vecí	Pestovateľské celky trvalých porastov	Zákl. stádo a ťažné zvieratá	Ostatný DHM	Obstarávaný DHM	Poskyt. predd. na DHM	Spolu
	a	b	c	d	e	f	g	h	i
Prvotné ocenenie									
Stav na začiatku účt. obd.	0	4 283 270	40 570 022	0	0	12 982	26 794	4 500	44 897 569
Prírastky	15 000	256 636	1 918 666	0	0	0	2 883 496	931 907	6 005 705
Úbytky	0	0	187 448	0	0	1	2 190 303	203 300	2 581 052
Presuny	0	0	0	0	0	0	0	0	0
Stav na konci účt. obd.	15 000	4 539 906	42 301 240	0	0	12 981	719 988	733 107	48 322 222
Stav na začiatku účt. obd.	0	95 494	12 150 619	0	0	0	0	0	12 246 113
Prírastky	0	85 676	4 817 026	0	0	0	0	0	4 902 702
Úbytky	0	0	187 448	0	0	0	0	0	187 448
Stav na konci účt. obd.	0	181 170	16 780 197	0	0	0	0	0	16 961 367
Stav na začiatku účt. obd.	0	0	0	0	0	0	0	0	0
Prírastky	0	0	0	0	0	0	0	0	0
Úbytky	0	0	0	0	0	0	0	0	0
Stav na konci účt. obd.	0	0	0	0	0	0	0	0	0
Stav na začiatku účt. obd.	0	4 187 776	28 419 403	0	0	12 982	26 794	4 500	32 651 455
Stav na konci účt. obd.	15 000	4 358 736	25 521 043	0	0	12 981	719 988	733 107	31 360 855
Rok 2012									
Dlhodobý hmotný majetok	Pozemky	Stavby	Samost. hnutel. veci a súbory hnut. vecí	Pestovateľské celky trvalých porastov	Zákl. stádo a ťažné zvieratá	Ostatný DHM	Obstarávaný DHM	Poskyt. predd. na DHM	Spolu
a	b	c	d	e	f	g	h	i	j
Prvotné ocenenie									
Stav na začiatku účt. obd.	0	3 930 381	31 649 373	0	0	12 985	199 663	836 468	36 628 870
Prírastky	0	352 889	9 374 501	0	0	0	10 654 660	1 460 622	21 842 672
Úbytky	0	0	453 852	0	0	3	10 827 529	2 292 590	13 573 974
Presuny	0	0	0	0	0	0	0	0	0
Stav na konci účt. obd.	0	4 283 270	40 570 022	0	0	12 982	26 794	4 500	44 897 568
Oprávky									
Stav na začiatku účt. obd.	0	21 022	9 050 962	0	0	0	0	0	9 071 984
Prírastky	0	74 472	3 449 656	0	0	0	0	0	3 524 128
Úbytky	0	0	349 999	0	0	0	0	0	349 999
Stav na konci účt. obd.	0	95 494	12 150 619	0	0	0	0	0	12 246 113
Opravné položky									
Stav na začiatku účt. obd.	0	0	0	0	0	0	0	0	0
Prírastky	0	0	0	0	0	0	0	0	0
Úbytky	0	0	0	0	0	0	0	0	0
Stav na konci účt. obd.	0	0	0	0	0	0	0	0	0
Zostatková hodnota									
Stav na začiatku účt. obd.	0	3 909 359	22 598 411	0	0	12 985	199 663	836 468	27 556 886
Stav na konci účt. obd.	0	4 187 776	28 419 403	0	0	12 982	26 794	4 500	32 651 455

2. Dlhodobý finančný majetok

Prehľad o pohybe dlhodobého finančného majetku od 1. januára 2013 do 31. decembra 2013 a za porovnateľné obdobie od 1. januára 2012 do 31. decembra 2012 je uvedený v tabuľkách na str. 9.

Dlhodobý finančný majetok	Rok 2013								
	Podiel. CP a podiely v dcér. účt. jednotke	Podiel. CP a podiely v spoločnosti s podstatným vplyvom	Ostatné CP a podiely	Pôžičky účtovnej jednotke v konsolid.cel ku	Ostatný dlhod. finančný majetok	Pôžičky s dobou splatnosti najviac jeden rok	Obst. dlhod. finančný maje-tok	Poskytnuté preddavky na dlhod. finančný majetok	Spolu
a	b	c	d	e	f	g	h	i	j
Prvotné ocenenie									
Stav na začiatku účt. obd.	34 088	0	0	0	0	0	0	0	34 088
Prírastky	2 056	0	0	0	0	0	0	0	2 056
Úbytky		0	0	0	0	0	0	0	
Presuny		0	0	0	0	0	0	0	
Stav na konci účt. obd.	36 144	0	0	0	0	0	0	0	36 014
Opravné položky									
Stav na začiatku účt. obd.	0	0	0	0	0	0	0	0	0
Prírastky	0	0	0	0	0	0	0	0	0
Úbytky	0	0	0	0	0	0	0	0	0
Stav na konci účt.obd.	0	0	0	0	0	0	0	0	0
Účtovná hodnota									
Stav na začiatku účt. obd.	34 088				0	0	0	0	34 088
Stav na konci účt. obd.	36 144				0	0	0	0	36 144
Rok 2012									
Dlhodobý finančný majetok	Podiel. CP a podiely v dcér. účt. jednotke	Podiel. CP a podiely v spoločnosti s podstatným vplyvom	Ostatné CP a podiely	Pôžičky účtovnej jednotke v konsolid.cel ku	Ostatný dlhod. finančný majetok	Pôžičky s dobou splatnosti najviac jeden rok	Obst. dlhod. finančný maje-tok	Poskytnuté preddavky na dlhodobý finančný majetok	Spolu
a	b	c	d	e	f	g	h	i	j
Prvotné ocenenie									
Stav na začiatku účt. obd.	32 889	0	0	0	0	0	0	0	32 889
Prírastky	1 199	0	0	0	0	0	0	0	1 199
Úbytky		0	0	0	0	0	0	0	
Presuny		0	0	0	0	0	0	0	
Stav na konci účt. obd.	34 088	0	0	0	0	0	0	0	34 088
Opravné položky									
Stav na začiatku účt. obd.	0	0	0	0	0	0	0	0	0
Prírastky	0	0	0	0	0	0	0	0	0
Úbytky	0	0	0	0	0	0	0	0	0
Stav na konci účt. obd.	0	0	0	0	0	0	0	0	0
Účtovná hodnota									
Stav na začiatku účt. obd.	32 889				0	0	0	0	32 889
Stav na konci účt. obd.	34 088				0	0	0	0	34 088

Výška vlastného imania k 31. decembru 2013 a výsledok hospodárenia za účtovné obdobie 2013 dcérskeho podniku je uvedená v nasledujúcom prehľade:

Obchodné meno a sídlo spoločnosti, v ktorej má ÚJ umiestnený DFM	rok 2013				
	Podiel ÚJ na ZI v %	Podiel ÚJ na hlasovacích právach v %	Hodnota vlastného imania ÚJ, v ktorej má ÚJ umiestnený DFM	Výsledok hospodárenia ÚJ, v ktorej má ÚJ umiestnený DFM	Účtovná hodnota DFM
a	b	c	d	e	f
Dcérske účtovné jednotky					
CHEMOSVIT BOHEMIA	66	66	54 764	7 814	36 144
Dlhodobý finančný majetok spolu	x	x	x	x	36 144

Výška vlastného imania k 31. decembru 2012 a výsledok hospodárenia za účtovné obdobie 2012 dcérskeho podniku je uvedená v nasledujúcom prehľade:

Obchodné meno a sídlo spoločnosti, v ktorej má ÚJ umiestnený DFM	rok 2012				
	Podiel ÚJ na ZI v %	Podiel ÚJ na hlasovacích právach v %	Hodnota vlastného imania ÚJ, v ktorej má ÚJ umiestnený DFM	Výsledok hospodárenia ÚJ, v ktorej má ÚJ umiestnený DFM	Účtovná hodnota DFM
a	b	c	d	e	f
Dcérske účtovné jednotky					
CHEMOSVIT BOHEMIA	66	66	51 648	557	34 088
Dlhodobý finančný majetok spolu	x	x	x	x	34 088

3. Zásoby

Vývoj opravnej položky v priebehu účtovného obdobia je uvedený v nasledujúcom prehľade:

Zásoby	rok 2013				
	Stav OP na začiatku účtovného obdobia	Tvorba OP	Zúčtovanie OP z dôvodu zániku opodstatnenosti	Zúčtovanie OP z dôvodu vyradenia majetku z účtovníctva	Stav OP na konci účtovného obdobia
a	b	c	d	e	f
Materiál	8 790	16 403		7 723	17 470
Nedokončená výroba a polotovary vlastnej výroby	956			956	
Výrobky	140 048	25 898		92 153	73 793
Zvieratá					
Tovar	5 674	1 310		1 301	5 683
Nehnutelnosť na predaj					
Poskytnuté preddavky na zásoby					
Zásoby spolu	155 468	43 611		102 133	96 946

Zníženie úžitkovej hodnoty zásob bolo zohľadnené vytvorením opravnej položky. Úžitková hodnota zásob sa znižuje predovšetkým v dôsledku zmeny výrobného sortimentu, nadmernosti zásob a nesolventnosti odberateľov.

Vývoj opravnej položky v priebehu účtovného obdobia je uvedený v nasledujúcom prehľade:

Zásoby	rok 2012				
	Stav OP na začiatku účtovného obdobia	Tvorba OP	Zúčtovanie OP z dôvodu zániku opodstatnenosti	Zúčtovanie OP z dôvodu vyradenia majetku z účtovníctva	Stav OP na konci účtovného obdobia
a	b	c	d	e	f
Materiál	21 926	1 067		14 203	8 790
Nedokončená výroba a polotovary vlastnej výroby	4 893	956		4 893	956
Výrobky	12 560	130 748		3 260	140 048
Zvieratá	0	0		0	0
Tovar	4 848	2 993		2 167	5 674
Nehnutelnosť na predaj					
Poskytnuté preddavky na zásoby					
Zásoby spolu	44 227	135 764		24 523	155 468

4. Údaje o zákazkovej výrobe

Neaktuálne

5. Pohľadávky

Vývoj opravnej položky v priebehu účtovného obdobia je zobrazený v nasledujúcom prehľade:

Pohľadávky	rok 2013				
	Stav OP na začiatku účtovného obdobia	Tvorba OP	Zúčtovanie OP z dôvodu zániku opodstatnenosti	Zúčtovanie OP z dôvodu vyradenia majetku z účtovníctva	Stav OP na konci účtovného obdobia
a	b	c	d	e	f
Pohľadávky z obchodného styku	1 328 579	722 463	814 253	233 216	1 003 573
Pohľadávky voči dcérskej účtovnej jednotke a materskej účtovnej jednotke					
Ostatné pohľadávky v rámci konsolidovaného celku					
Pohľadávky voči spoločníkom, členom a združeniu					
Iné pohľadávky	406				406
Pohľadávky spolu	1 328 985	722 463	814 253	233 216	1 003 979

Pohľadávky	rok 2012				
	Stav OP na začiatku účtovného obdobia	Tvorba OP	Zúčtovanie OP z dôvodu zániku opodstatnenosti	Zúčtovanie OP z dôvodu vyradenia majetku z účtovníctva	Stav OP na konci účtovného obdobia
a	b	c	d	e	f
Pohľadávky z obchodného styku	291 695	1 309 260	256 222	16 154	1 328 579
Pohľadávky voči dcérskej účtovnej jednotke a materskej účtovnej jednotke					
Ostatné pohľadávky v rámci konsolidovaného celku					
Pohľadávky voči spoločníkom, členom a združeniu					
Iné pohľadávky		406			
Pohľadávky spolu	291 695	1 309 666	256 222	16 154	1 328 985

Veková štruktúra pohľadávok za bežné účtovné obdobie je uvedená v nasledujúcom prehľade:

Tabuľka č. 1

Rok 2013

Názov položky	V lehote splatnosti	Po lehote splatnosti	Pohľadávky spolu
a	b	c	D
Dlhodobé pohľadávky			
Pohľadávky z obchodného styku			
Pohľadávky voči dcérskej účtovnej jednotke a materskej účt. jednotke			
Ostatné pohľadávky v rámci konsolidovaného celku			
Pohľadávky voči spoločníkom, členom a združeniu			
Iné pohľadávky	20		20
Dlhodobé pohľadávky spolu	20		20
Krátkodobé pohľadávky			
Pohľadávky z obchodného styku	15 009 040	4 193 978	19 203 018
Pohľadávky voči dcérskej účtovnej jednotke a materskej účt. jednotke			
Ostatné pohľadávky v rámci konsolidovaného celku			
Pohľadávky voči spoločníkom, členom a združeniu			
Sociálne poistenie			
Daňové pohľadávky a dotácie	882 024	0	882 024
Iné pohľadávky	238 168	0	238 168
Krátkodobé pohľadávky spolu	16 129 232	4 193 978	20 323 210

Tabuľka č. 2

rok 2012

Názov položky	V lehote splatnosti	Po lehote splatnosti	Pohľadávky spolu
a	b	c	d
Dlhodobé pohľadávky			
Pohľadávky z obchodného styku			
Pohľadávky voči dcérskej účtovnej jednotke a materskej účtovnej jednotke			
Ostatné pohľadávky v rámci konsolidovaného celku			
Pohľadávky voči spoločníkom, členom a združeniu			
Iné pohľadávky			
Dlhodobé pohľadávky spolu			
Krátkodobé pohľadávky			
Pohľadávky z obchodného styku	15 218 262	3 290 420	18 508 682
Pohľadávky voči dcérskej účtovnej jednotke a materskej účtovnej jednotke			
Ostatné pohľadávky v rámci konsolidovaného celku			
Pohľadávky voči spoločníkom, členom a združeniu			
Sociálne poistenie			
Daňové pohľadávky a dotácie	539 884		539 884
Iné pohľadávky	66 091		66 091
Krátkodobé pohľadávky spolu	15 824 237	3 290 420	19 114 657

6. Finančné účty

Ako finančné účty sú vykázané peniaze v pokladnici, ceniny, účty v bankách. Účtami v bankách môže Spoločnosť voľne disponovať.

Prehľad jednotlivých položiek finančných účtov:

Názov položky	2013	2012
Pokladnica, ceniny	10 589	89 632
Bežné bankové účty	222 816	118 514
Bankové účty termínované	0	0
Peniaze na ceste	-68	-125
Spolu	233 337	208 021

7. Časové rozlíšenie

Ide o tieto položky:

Opis položky časového rozlíšenia	2013	2012
Náklady budúcich období dlhodobé, z toho:	6 486	0
Ostatné služby (ochranné známky)	6 486	0
Náklady budúcich období krátkodobé, z toho:	15 890	13 854
leasing	3 812	6 541
Ostatné (licencie, predplatné, poisťné, služby Orange)	12 078	7 313
Príjmy budúcich období dlhodobé, z toho:		0
Príjmy budúcich období krátkodobé, z toho:	67	0
Ostatné prev. výnosy	67	0
SPOLU	22 443	13 854

G. INFORMÁCIE O ÚDAJOCH NA STRANE PASÍV SÚVAHY**1. Vlastné imanie**

Informácie o vlastnom imaní sú uvedené v časti C a P.

2. Rezervy

Prehľad o rezervách za bežné účtovné obdobie je uvedený v nasledujúcom prehľade:

Tabuľka č. 1

Názov položky	2013				
	Stav na začiatku účtovného obdobia	Tvorba	Použitie	Zrušenie	Stav na konci účtovného obdobia
a	b	c	d	e	f
<i>Dlhodobé rezervy, z toho:</i>		106 000			106 000
ostatné-straty z derivátov	0	106 000	0	0	106 000
<i>Krátkodobé rezervy, z toho:</i>	1 002 214	1 287 577	972 214	0	1 317 577
zákonné	659 473	593 136	659 473	0	593 136
mzdy za nevyčerpanú dovolenku vrát. soc. zabezpečenia	597 194	583 037	597 194	0	583 037
overenie a zverejnenie ÚZ	9 900	10 000	9 900	0	10 000
ostatné	342 741	694 441	312 741	0	724 441
reklamácie odberateľov	26 335	34 571	26 335	0	34 571
prémie a odmeny	76 406	65 870	76 406	0	65 870
straty z derivat. operácií	30 000	-23 000	0	0	7 000
na pokuty, penále	210 000	0	210 000	0	0
nevyfaktur. dodávky	52 379	99	52 379	0	99
na straty z HČ	0	617 000	0	0	617 000

Rezerva na overenie a zverejnenie účtovnej závierky bola vytvorená na základe zmluvy o audítorskej činnosti.

Rezerva na reklamácie bola vytvorená na tie reklamácie, ktoré neboli ku dňu účtovnej závierky ešte uzatvorené.

Rezerva na prémie a odmeny bola vytvorená v súlade s pravidlami pre stanovenie, schválenie a vyhodnotenie cieľov a pravidlami pre vyplatenie odmien zamestnancom odmeňovaných zmluvnou mzdou a v zmysle KZ.

Rezerva na straty z derivátových operácií bola vytvorená na základe zásady opatrnosti – nepriaznivý vývoj kurzov na devízovom trhu, dlhodobá bude použitá v priebehu roku 2015.

Rezerva na straty z HČ bola vytvorená na potencionálne straty z dôvodu zníženia ziskovej marže u našich nosných zákazníkov z titulu konkurenčného tlaku.

Prehľad o rezervách za predchádzajúce účtovné obdobie je uvedený v nasledujúcom prehľade:

Tabuľka č. 2

Názov položky	2012				
	Stav na začiatku účtovného obdobia	Tvorba	Použitie	Zrušenie	Stav na konci účtovného obdobia
a	b	c	d	e	F
Dlhodobé rezervy, z toho:					
Krátkodobé rezervy, z toho:	1 065 360	902 214	869 277	96 083	1 002 214
zákonné	619 508	659 473	594 921	24 587	659 473
mzdy za dovolenku vrátane soc. zabezpečenia	584 728	597 194	560 141	24 587	597 194
overenie a zverejnenie ÚZ	9 800	9 900	9 800	0	9 900
ostatné	445 852	242 741	274 356	71 496	342 741
reklamácie odberateľov	25 852	26 335	25 852	0	26 335
prémie a odmeny	190 000	76 406	150 004	39 996	76 406
straty z derivat. operácií	110 000	0	80 000	0	30 000
na pokuty, penále	120 000	140 000	18 500	31 500	210 000
nevyfaktur. dodávky	24 980	52 379	24 980	0	52 379

3. Záväzky

Štruktúra záväzkov (okrem bankových úverov) podľa zostatkovej doby splatnosti je uvedená v nasledujúcom prehľade:

Názov položky	2013	2012
Dlhodobé záväzky spolu	5 133 394	5 031 827
Záväzky so zostatkovou dobou splatnosti nad päť rokov	364 743	531 278
Záväzky so zostatkovou dobou splatnosti jeden rok až päť rokov	2 866 155	3 200 269
Krátkodobé záväzky spolu	9 116 267	9 389 978
Záväzky so zostatkovou dobou splatnosti do jedného roka vrátane	8 412 881	8 955 245
Záväzky po lehote splatnosti	703 386	434 733

Súčasťou vekovej štruktúry záväzkov nie je odložený daňový záväzok (účet 481). Informácie o odloženej dani sú uvedené v časti G. 4.

V r. 2008 bolo so spoločnosťou ČSOB LEASING uzatvorených 8 zmlúv na nájom technologického zariadenia na dobu 72 mesiacov.

V roku 2009 bola uzatvorená leasingová zmluva s BAWAG Leasing&Fleet na nájom zariadenia NOVOFLEX CM na dobu 60 mesiacov a zmluva s IKB Leasing na nájom zariadenia ROTOMAX na dobu 60 mesiacov.

V r. 2010 bola uzatvorená leasingová zmluva s Oberbank Leasing s.r.o. na nájom gravírovacieho zariadenia K500 na dobu 60 mesiacov.

V r. 2011 bola uzatvorená leasingová zmluva s ČSOB Leasing, a. s. na prenájom technolog. zariadenia ACIGRAF na dobu 60 mesiacov, súbor technológií –sklad. hospodárstva na dobu 72 mesiacov, viacúčelovej haly na 144 mesiacov, s VÚB Leasing, a. s. na prenájom kaširovacieho zariadenia NEXUS COMEXI na dobu 48 mesiacov, rezačky VENUS na 60 mesiacov, rezačky PROSLIT na 60 mesiacov, so spoločnosťou BAWAG Leasing&Fleet na prenájom dvoch kusov systémov ESA na podporu tlače na 60 mesiacov, kaširovacieho zariadenia SUPER SIMPLEX na 60 mesiacov.

V r. 2012 bola uzatvorená leasingová zmluva s Oberbank Leasing s.r.o. na prenájom gravírovacieho zariadenia K500 na dobu 60 mesiacov, s VÚB Leasing, a. s. na prenájom brúsky Super Perfast na dobu 48 mesiacov, osvitovacieho zariadenia CDI Advance na dobu 48 mesiacov, so spoločnosťou SG Equipment Finance na prenájom umývacej linky RENZMANN na dobu 72 mesiacov, so spoločnosťou UniCredit Leasing na prenájom laserovej technológie StarPack SW na dobu 44 mesiacov a prenájom flexotlačového stroja Tachys F8 na dobu 44 mesiacov – po skončení OL uzatvorená zmluva na finančný leasing.

V r. 2013 prešlo k prevodu práv a povinností z LS BAWAG na UniCredit u štyroch leasingov a boli uzatvorené ďalšie 3 zmluvy na prenájom dvoch 8-far.flexotlač. strojov a 10-far. HTL stroja na dobu 44 mesiacov – po skončení OL-zmluva na finančný leasing.

Výška budúcich platieb rozdelená na istinu a finančný náklad podľa doby splatnosti je uvedená v nasledujúcom prehľade:

Názov položky	2013			2012		
	Splatnosť			Splatnosť		
	do jedného roka vrátane	od jedného roka do piatich rokov vrátane	viac ako päť rokov	do jedného roka vrátane	od jedného roka do piatich rokov vrátane	viac ako päť rokov
a	b	c	d	e	f	G
Istina	1 812 778	2 802 927	364 743	1 952 199	3 190 911	531 278
Finančný náklad	113 827	164 829	24 572	138 572	456 091	37 825
Spolu	1 931 802	2 926 559	389 315	2 090 771	3 647 002	569 103

4. Odložený daňový záväzok

Výpočet odloženého daňového záväzku je uvedený v nasledujúcom prehľade:

Názov položky	2013	2012
Dočasné rozdiely medzi účtovnou hodnotou majetku a daňovou základňou, z toho:	10 105 016	7 702 669
odpočítateľné	-17 075 308	-20 861 121
zdaniteľné	27 180 324	28 563 790
Dočasné rozdiely medzi účtovnou hodnotou záväzkov a daňovou základňou, z toho:	-1 457 307	-1 319 809
odpočítateľné	-1 457 307	-1 319 865
zdaniteľné		56
Možnosť umorovať daňovú stratu v budúcnosti	0	-729 466
Možnosť previesť nevyužitú daňovú odpočty		
Sadzba dane z príjmov (v %)	22	23
Odložená daňová pohľadávka		
Uplatnená daňová pohľadávka		
Zaučítovaná ako zníženie nákladov		
Zaučítovaná do vlastného imania		
Odložený daňový záväzok	1 902 496	1 300 281
Zmena odloženého daňového záväzku	602 215	733 879
Zaučítovaná ako náklad	602 215	733 879
Zaučítovaná do vlastného imania		

5. Sociálny fond

Tvorba a čerpanie sociálneho fondu v priebehu účtovného obdobia sú znázornené v nasledujúcom prehľade:

Názov položky	2013	2012
Začiatkový stav sociálneho fondu	9 358	16 866
Tvorba sociálneho fondu na ťarchu nákladov	134 982	128 092
Tvorba sociálneho fondu zo zisku	0	0
Ostatná tvorba sociálneho fondu	0	0
Tvorba sociálneho fondu spolu	134 982	128 092
Čerpanie sociálneho fondu	133 302	135 600
Konečný zostatok sociálneho fondu	11 038	9 358

Časť sociálneho fondu sa podľa zákona o sociálnom fonde tvorila povinne na ťarchu nákladov, z ďalších zdrojov nebol tvorený. Sociálny fond sa podľa zákona o sociálnom fonde čerpal na sociálne, zdravotné, rekreačné a iné potreby zamestnancov.

6. Bankové úvery

Štruktúra bankových úverov je uvedená v nasledujúcom prehľade:

Názov položky	Mena	Úrok p. a. v %	Splatnosť	Suma istiny v príslušnej mene za r. 2013	Suma istiny v príslušnej mene za r. 2012
a	b	c	d	e	f
Dlhodobé bankové úvery					
Bankový úver č. 1	EUR	-	31.1.2019	4 800 000	4 800 000
Bankový úver č. 5	EUR	-	30.9.2015	2 200 000	7 100 000
Bankový úver č. 6	EUR	-	31.3.2017	1 384 616	0
Bankový úver č. 7	EUR	-	31.12.2018	2 088 960	3 133 440
Spolu:				10 473 576	15 033 440
Krátkodobé bankové úvery					
Kontokorent č. 1	EUR	-	31.1.2014	180 159	125 525
Bankový úver č. 2	EUR	-	30.6.2014	2 000 000	2 000 000
Kontokorent č. 2	EUR		30.6.2014	179 869	85 406
Kontokorent č. 3	EUR	-	neurčená	1 607 021	2 789 217
Bankový úver č. 4	EUR	-	25.7.2014	5 650 000	5 650 000
Kontokorent č. 5	EUR	-	neurčená	59 971	0
Bankový úver č. 6	EUR	-	neurčená	3 000 000	2 800 000
Kontokorent č. 6	EUR	-	neurčená	2 962 276	413 619
Bankový úver č. 6	EUR	-	31.12.2014	615 385	0
Bankový úver č. 7	EUR	-	31.12.2014	522 240	0
Kontokorent č. 8	EUR	-	neurčená	0	835 453
Spolu:				16 776 920	14 699 220

Ručenie za úvery je zmenka, ručiteľské vyhlásenie (úver č. 6) a Zmluva o zriadení záložného práva (úver č.7) financovanie nákupu technológie).

7. Časové rozlíšenie

Štruktúra časového rozlíšenia je uvedená v nasledujúcom prehľade:

Názov položky	2013	2012
Výdavky budúcich období dlhodobé, z toho:	0	0
Výdavky budúcich období krátkodobé, z toho:	217 999	10 366
nevyplatené ročné odmeny	208 138	0
ostat. fin. náklady - úroky	9 861	10 366
Výnosy budúcich období dlhodobé, z toho:	279 990	383 523
dotácia na obstaranie dlhodobého hmot. majetku	279 990	383 523
Výnosy budúcich období krátkodobé, z toho:	99 045	124 492
dotácia na obstaranie dlhodobého hmot. majetku	99 045	124 492
SPOLU:	597 034	518 381

Rozpustenie dotácií na obstaranie dlhodobého hmotného majetku je vykazané v rámci ostatných výnosov z hospodárskej činnosti.

7. Deriváty

Spoločnosť má uzavreté derivátové finančné operácie s bankami SLSP, a. s. a Tatra bankou, a. s. forwardy, bariérové opcie, opcie na menový pár EUR / PLN, EUR / HUF, EUR / USD, EUR / CZK splatné v rokoch 2014 – 2015. Hodnota precenenia k 31.12.2013 je -67 117,- EUR. Derivátové finančné operácie nie sú spojené s fyzickou dodávkou.

Prehľad o derivátoch určených na obchodovanie a zabezpečovacích derivátoch:

Názov položky	Účtovná hodnota		Dohodnutá cena podkladového nástroja
	pohľadávky	záväzku	
a	b	c	d
Deriváty určené na obchodovanie, z toho:			
termínové operácie	63 190	69 684	
opcie	34 946	95 570	
spolu	98 136	165 254	

Informácie o položkách zabezpečených derivátmi:

Názov položky	2013		2012	
	Zmena reálnej hodnoty (+/-) s vplyvom na		Zmena reálnej hodnoty (+/-) s vplyvom na	
	výsledok hospodárenia	vlastné imanie	výsledok hospodárenia	vlastné imanie
a	b	c	d	e
Deriváty určené na obchodovanie, z toho:				
Zníženie VI		165 254		5 180
Zvýšenie VI		98 136		61 315
Zabezpečovacie deriváty, z toho:				

H. INFORMÁCIE O VÝNOSOCH**1. Tržby za vlastné výkony a tovar**

Tržby za vlastné výkony a tovar podľa jednotlivých segmentov, t. j. podľa typov výrobkov a služieb a podľa hlavných teritórií sú uvedené v nasledujúcom prehľade:

Oblasť odbytu	Tovar		Vlastné výrobky				Služby		Spolu	
			Obalové fólie		Produkty PT		2013	2012	2013	2012
	2013	2012	2013	2012	2013	2012				
a	b	c	d	e	f	g	h	i		
SR	367 494	367 195	16 978 202	19 925 213	601 737	643 977	67 073	20 091	18 014 506	17 956 476
ČR	107 822	94 979	15 567 068	16 392 319	736 330	919 914	0	3 312	16 411 220	17 410 524
DE	0	996	23 767 623	18 533 590	1 114 841	676 260	144	490	24 882 608	19 211 336
PL	2 148	990	13 228 601	12 951 151	641 539	742 370	9 000	0	13 881 288	13 694 511
BE	0	0	4 246 911	3 985 686	223 675	275 400	0	0	4 470 586	4 261 086
HU	0	0	1 918 320	2 092 741	79 430	176 297	0	0	1 997 750	2 269 038
UA	0	0	3 665 155	2 721 814	128 487	31 715	9 553	14 031	3 803 195	2 767 560
Ostatní	0	0	12 783 354	11 739 659	484 460	459 611	1 403	1 537	13 269 217	12 200 807
Spolu	477 464	464 160	92 155 234	85 342 173	4 010 499	3 925 544	87 173	39 461	96 730 370	89 771 338

2. Zmena stavu zásob vlastnej výroby

Zmena stavu zásob vlastnej výroby vykázaná vo výkaze ziskov a strát je zníženie oproti roku 2012 na – 1 960 196,- EUR (v roku 2012 bola zmena stavu 1 538 637,- EUR), čo je zhodné so súvahovými položkami, ako je to znázornené v nasledujúcom prehľade:

Názov položky	2013	2012		Zmena stavu vnútroorganizačných zásob	
	Konečný zostatok	Konečný zostatok	Začiatkový stav	2013	2012
a	b	c	d	e	f
Nedokončená výroba a polotovary vlastnej výroby	3 387 737	4 402 203	3 558 070	-1 014 466	844 133
Výrobky	7 975 296	8 911 931	8 222 599	-936 635	689 332
Zvieratá	x	x			0
Spolu	11 363 033	13 314 134	11 780 669	-1 951 101	1 533 465
Manká a škody	x	x	x		5 166
Reprezentačné	x	x	x		
Dary	x	x	x		
Iné	x	x	x	-9 095	0
Zmena stavu vnútroorganizačných zásob vo výkaze ziskov a strát				-1 960 196	1 538 637

Rozdiel je spôsobený tým, že niektoré položky sa podľa slovenských právnych predpisov neúčtujú prostredníctvom zmeny stavu, ale priamo na príslušné účty nákladov a výnosov.

V r. 2013 boli do zásob HV zúčtované bezodplatne nadobudnuté zásoby výrobkov ocenené v reprodukčnej obstarávacej cene, ktoré v rámci prebiehajúceho konkurzného konania vrátil zákazník a tieto boli následne predané inému zákazníkovi.

3. Aktivácia nákladov, výnosy z hospodárskej činnosti, finančnej činnosti a mimoriadnej činnosti

Prehľad o výnosoch pri aktivácii nákladov, výnosoch z hospodárskej činnosti, finančnej činnosti a mimoriadnej činnosti je uvedený v nasledujúcom prehľade:

Názov položky	2013	2012
Významné položky pri aktivácii nákladov, z toho:	3 184 028	2 970 392
aktivácia – preprava	37 659	2 418
aktivácia - materiál a tovar	3 146 369	2 967 974
Ostatné významné položky výnosov z hospodárskej činnosti, z toho:	9 426 813	2 385 432
ostatné pokuty a penále	0	56
tržby z predaja DHM a KM	156 849	1 764 029
ostatné výnosy z hospodárskej činnosti, výnosy z postúp.pohľadávok	9 269 964	621 347
Finančné výnosy, z toho:	312 921	348 856
<i>Kurzové zisky, z toho:</i>	28 010	143 440
kurzové zisky ku dňu, ku ktorému sa zostavuje účtovná závierka	1 056	6 994
<i>Ostatné významné položky finančných výnosov, z toho:</i>	284 911	205 416
výnosové úroky – bankové	34	89
- z úverov a pohľadávok	0	2 163
výnosy z derivátových operácií	284 877	203 164
tržby z predaja cenných papierov	0	0
Mimoriadne výnosy, z toho:	0	0

4. Čistý obrat

Čistý obrat Spoločnosti na účely zistenia povinnosti overenia individuálnej účtovnej závierky audítorom [§ 19 ods. 1 písm. a) zákona o účtovníctve] je uvedený v nasledujúcom prehľade:

Názov položky	2013	2012
Tržby za vlastné výrobky	96 165 733	89 267 717
Tržby z predaja služieb	87 173	39 461
Tržby za tovar	477 464	464 160
Výnosy zo zákazky	0	0
Výnosy z nehnuteľnosti na predaj	0	0
Iné výnosy súvisiace s bežnou činnosťou	9 739 734	2 734 290
Čistý obrat celkom	106 470 104	92 505 628

I. INFORMÁCIE O NÁKLADOCH**1. Náklady na poskytnuté služby, ostatné náklady na hospodársku činnosť, finančné a mimoriadne náklady**

Prehľad o nákladoch na poskytnuté služby, ostatných nákladoch na hospodársku činnosť, finančných a mimoriadnych nákladoch:

Názov položky	2013	2012
<i>Náklady voči audítorovi, audítorskej spoločnosti, z toho:</i>	10 000	9 800
náklady za overenie individuálnej účtovnej závierky	10 000	9 800
iné uisťovacie audítorské služby	0	0
súvisiace audítorské služby	0	0
daňové poradenstvo	0	0
ostatné neaudítorské služby	0	0
<i>Ostatné významné položky nákladov za poskytnuté služby, z toho:</i>	7 810 019	8 036 371
výkony spojov	71 088	74 673
prepravné	1 852 100	1 851 674
leasing	408 199	1 559 317
nájomné	1 902 144	1 200 999
právne, ekonomické a iné správ.služby	1 721 428	1 611 581
manipulácia s odpadom	120 708	109 909
služby – pridelené vozidlá	98 190	110 876
opravy a udržiavanie	706 308	609 233
provízie	71 518	129 371
stočné	76 855	62 237
cestovné	110 350	128 710
upratovacie služby	80 993	20 379
ostatné	590 138	567 412
<i>Ostatné významné položky nákladov z hospodárskej činnosti, z toho:</i>	9 351 924	3 069 228
zostat. cena predaného dlhodobého majetku a materiálu	159 259	1 759 555
dary	7 622	6 996
odpis pohľadávok	8 675 647	0
tvorba a zúčtovanie OP k pohľadávkam	-307 819	1 050 132
tvorba a zúčtovanie rezerv	617 000	108 500
ostatné náklady na hospodársku činnosť	200 215	144 045
Finančné náklady, z toho:	914 890	917 525
<i>Kurzové straty, z toho:</i>	126 156	73 340
kurzové straty ku dňu, ku ktorému sa zostavuje účtovná závierka	44 293	18 158
<i>Ostatné významné položky finančných nákladov, z toho:</i>	788 734	844 185
ost.nákl.na fin. činnosť úroky, bank. poplatky	684 338	755 920
ost.nákl.na fin. činnosť – nákl. na derivátové operácie	104 396	88 265
Mimoriadne náklady, z toho:	0	0

J. INFORMÁCIE O DANIACH Z PRÍJMOV

Prevod od teoretickej dane z príjmov k vykázanej dani z príjmov je uvedený v nasledujúcom prehľade:

Názov položky	2013			2012		
	Základ dane	Daň	Daň v %	Základ dane	Daň	Daň v %
a	b	c	d	e	f	g
Výsledok hospodárenia pred zdanením, z toho:	3 108 761	x	x	2 622 874	x	x
teoretická daň	x	715 015	23%	x	603 261	23%
Daňovo neuznané náklady	1 390 662	319 852	10,29 %	1 187 924	273 222	10,42 %
Výnosy nepodliehajúce dani	-3 572 147	-821 594	-26,43 %	-3 075 100	-707 273	-26,97 %
Umorenie daňovej straty	-729 466	-167 777	-5,4 %	-735 697	-169 210	-6,45 %
Iné úroky z BÚ	0	6	0	0	17	0
Spolu	197 810	45 497	1,46 %	0	17	0
Splatná daň z príjmov	x	45 503	1,46 %	x	17	0
Odložená daň z príjmov	x	602 215	19,37 %	x	733 878	27,98 %
Celková daň z príjmov	x	647 718	20,83 %	x	733 895	27,98 %

Ďalšie informácie k odloženým daniam:

	2013	2012
Suma odloženej daňovej pohľadávky účtovanej ako náklad alebo výnos vyplývajúca zo zmeny sadzby dane z príjmov	0	0
Suma odloženého daňového záväzku účtovaného ako náklad alebo výnos vyplývajúci zo zmeny sadzby dane z príjmov	86 477	0
Suma odloženej daňovej pohľadávky týkajúca sa umorenia daňovej straty, nevyužitých daňových odpočtov a iných nárokov, ako aj dočasných rozdielov predchádzajúcich účtovných období, ku ktorým sa v predchádzajúcich účtovných obdobiach odložená daňová pohľadávka neúčtovala	0	0
Suma odloženého daňového záväzku, ktorý vznikol z dôvodu neúčtovania tej časti odloženej daňovej pohľadávky v bežnom účtovnom období, o ktorej sa účtovalo v predchádzajúcich účtovných obdobiach	0	0
Suma neuplatneného umorenia daňovej straty, nevyužitých daňových odpočtov a iných nárokov a odpočítateľných dočasných rozdielov, ku ktorým nebola účtovaná odložená daňová pohľadávka	0	0
Suma odloženej dane z príjmov, ktorá sa vzťahuje na položky účtované priamo na účty vlastného imania bez účtovania na účty nákladov a výnosov.	0	0

K. INFORMÁCIE O ÚDAJOCH NA PODSÚVAHOVÝCH ÚČTOCH**1. Najatý majetok**

Spoločnosť má v nájme:

- osobné automobily - od a. s. Finchem. Nájomná zmluva je uzatvorená na dobu neurčitú s možnosťou výpovednej 1 mesačnej doby,
- dlhodobý a krátkodobý majetok od a. s. Chemosvit, nájomná zmluva je uzatvorená na dobu neurčitú s možnosťou výpovede najneskôr do konca kalendárneho polroka.

Konsignačné sklady

Spoločnosť eviduje na podsúvahových účtoch materiál iných spoločností v hodnote 764 051,- EUR. Zásoby sa postupne podľa skutočného čerpania dostávajú do nákladov spoločnosti.

2. Prenajatý majetok

Neaktuálne.

3. Prehľad o podsúvahových položkách

Názov položky	2013	2012
Prenajatý majetok Finchem	640 636	-
Majetok v nájme (operatívny prenájom)	0	10 588 188
Majetok v nájme (Chemosvit)	55 831 163	62 544 044
Pohľadávky-pevné termín. operácie	8 700 000	2 961 316
Závazky z opcíí	5 700 624	2 905 180
Závazky –pevné termín. operácie	8 706 494	0
Pohľadávky z opcíí	5 640 000	0
Iné položky – konsignačné sklady	764 051	829 366

L. INFORMÁCIE O INÝCH AKTÍVACH A INÝCH PASÍVACH**1. Podmienené záväzky**

Spoločnosť má nasledujúce podmienené záväzky, ktoré sa nesledujú v bežnom účtovníctve a neuvádzajú sa v súvahe:

- Spoločnosť má podmienený záväzok voči Komerčnej banke na základe rámcovej zmluvy o odplatnom postúpení pohľadávok so spätným postihom na postupcu, k 31. 12. 2013 je tento záväzok vo výške 1 178 980,- EUR (v r. 2012 bol záväzok 1 509 773,- EUR) a voči CITY BANK záväzok vo výške 757 725,- EUR.
- Spoločnosť ako záložca má na základe záložnej zmluvy založené dávkovacie a miešacie zariadenie vrátane jeho modernizácie v hodnote 235 000,- EUR podmienené odberom farieb od Sun Chemical AG, Wien a 11-farebníkový HTL stroj založený u veriteľa v hodnote 3 264 000,- EUR na poskytnutý úver č. 7.

Prehľad podmienených záväzkov:

Tabuľka č. 1

Druh podmieneného záväzku	2013	
	Hodnota celkom	Hodnota voči spriazneným osobám
Zo súd. rozhodnutí –		
Z poskytnutých záruk –		
Zo všeobecne záväzných právnych predpisov o zmluvy o podriadenom záväzku		
Z ručenia		
Záložné právo – Sun Chemical	235 000	
Záložné právo – EXIM Banka	3 264 000	
Iné podmienené záväzky – Komerčná banka	1 178 980	
Iné podmienené záväzky – CITY BANK	757 725	

Tabuľka č. 2

Druh podmieneného záväzku	2012	
	Hodnota celkom	Hodnota voči spriazneným osobám
Zo súd. rozhodnutí – províz. zmluva Ing. Lazar	210 000	
Z poskytnutých záruk –		
Zo všeobecne záväzných právnych predpisov		
o zmluvy o podriadenom záväzku		
Z ručenia		
Záložné právo – Sun Chemical	235 000	
Záložné právo – EXIM Banka	3 264 000	
Iné podmienené záväzky – Komerčná banka	1 509 773	

- Spoločnosť poskytla preddavok na nákup DHM – vreckovací stroj - vo výške 99 600,- EUR, gravírovacie zariadenie – vo výške 81 068,- EUR, VKE – vo výške 300 000,- EUR, ventilátor – vo výške 440,- EUR, pseudoprava granulátu – vo výške 251 999,- EUR.

2. Ostatné finančné povinnosti

Ostatné finančné povinnosti, ktoré sa nesledujú v bežnom účtovníctve a neuvádzajú v súvahe, sú tieto:

Spoločnosť má v nájme:

- osobné automobily od a. s. Finchem – s ročnými nákladmi na nájom cca 126 896,- EUR,
- nehnuteľný a huteľný majetok od a. s. Chemosvit s ročnými nákladmi na nájom cca 1 748 870,- EUR.

3. Podmienený majetok

Neaktuálne.

M. INFORMÁCIE O PRÍJMOCH A VÝHODÁCH ČLENOV ŠTATUTÁRNYCH ORGÁNOV, DOZORNÝCH ORGÁNOV A INÝCH ORGÁNOV ÚČTOVNEJ JEDNOTKY

Hrubé príjmy členov štatutárnych orgánov Spoločnosti za ich činnosť pre Spoločnosť v sledovanom účtovnom období boli vo výške 30 170,- EUR (v roku 2012: 19 944,- EUR), hrubé príjmy dozorných orgánov Spoločnosti vo výške 28 800,- EUR (v roku 2012: 8 392,- EUR).

Členom štatutárneho orgánu ani členom dozorných orgánov neboli v r. 2013 poskytnuté žiadne pôžičky, záruky alebo iné zabezpečenia ani finančné prostriedky na súkromné účely, ktoré sa vyúčtovávajú. (v roku 2012: žiadne).

Prehľad o príjmoch a výhodách členov štatutárnych, dozorných a iných orgánov:

Druh príjmu, výhody	Hodnota príjmu, výhody súčasných členov orgánov			Hodnota príjmu, výhody bývalých členov orgánov		
	b			c		
	štatutárnych	dozorných	iných	štatutárnych	dozorných	iných
	Časť 1 – rok 2013			Časť 1 – rok 2013		
a	Časť 2 – rok 2012			Časť 2 – rok 2012		
Peňažné príjmy	30 170	28 800	0	0	0	0
	19 944	8 392	0	0	0	0
Nepeňažné príjmy						
Peňažné preddavky						
Nepeňažné preddavky						
Poskytnuté úvery						
Poskytnuté záruky						
Iné						

N. INFORMÁCIE O EKONOMICKÝCH VZŤAHOCH ÚČTOVNEJ JEDNOTKY A SPRIAZNENÝCH OSÔB

Spoločnosť neuskutočnila také transakcie so spriaznenými osobami, ktoré sa neuzavreli na základe obvyklých obchodných podmienok.

Spoločnosť uskutočnila v priebehu účtovného obdobia nasledujúce transakcie so spriaznenými osobami (okrem transakcií s materskou účtovnou jednotkou a dcérskymi účtovnými jednotkami) uzavretých na základe obvyklých obchodných podmienok:

Tabuľka č. 1

Spriaznená osoba	Kód druhu obchodu	Hodnotové vyjadrenie obchodu	
		2013	2012
a	b	c	d
SESTERSKÉ PODNIKY			
<i>TERICHEM, a. s.</i>			
nákup materiálu - fólie	01	5 224 366	4 603 021
predaj výrobkov, tovaru, materiálu	02	267 011	146 479
predaj služieb	03	26 709	3 854
nákup služieb	03	4 908	0
<i>CHEMOSVIT FIBROCHEM, a. s.</i>			
nákup materiálu - granulát, výrobky	01	2 737	0
predaj materiálu, výrobkov	02	16 228	6 888
<i>CHEMOSVIT ENVIRONCHEM, a. s.</i>			
nákup materiálu - obaly	01	131 831	117 747
predaj odpadu , výrobkov	02	319 944	273 305
nákup služieb	03	125 014	112 126
<i>STROJCHEM, a. s.</i>			
nákup materiálu, DHM	01	522 856	1 502 406
predaj, výrobky, odpad	02	34 965	40 251
predaj služieb	03	8 125	
nákup služieb	03		282 803
<i>LUCKCHIM</i>			
predaj výrobkov fólia PE, PP	02	1 936 425	1 412 706
predaj služieb (opravy, poradenstvo)	03	9 552	14 031

Spoločnosť uskutočnila v priebehu bežného a predchádzajúceho účtovného obdobia nasledujúce transakcie s dcérskou spoločnosťou a materskou spoločnosťou uzavretých na základe obvyklých obchodných podmienok:

Tabuľka č. 2

Dcérská účtovná jednotka/ Materská účtovná jednotka	Kód druhu obchodu	Hodnotové vyjadrenie obchodu	
		2013	2012
a	b	c	d
MATERSKÁ SPOLOČNOSŤ			
<i>CHEMOSVIT, a. s.</i>			
nákup DHM, materiálu	01	237 485	0
predaj výrobkov a tovaru, materiálu	02	35 105	10 639
nákup služieb a nájom	03	3 359 573	2 691 891
predaj služieb (rozbory, monitoring)	03	5 924	4 700
bank. poplatky, poisťné	11	99 078	109 269
DCÉRSKA SPOLOČNOSŤ			
<i>CHEMOSVIT BOHÉMIA, a. s.</i>			
nákup materiálu	01	716	0
predaj výrobkov pre český trh	02	16 248 240	17 319 410
nákup služieb	03	190	0
penále, reklamácie	11	0	70 974

Kód druhu obchodu:

- 01 – kúpa
- 02 – predaj
- 03 - služby
- 05 – licencia
- 08 – úver, pôžička
- 10 – záruka
- 11 – iný obchod

Vybrané aktíva a pasíva vyplývajúce z transakcií so spriaznenými osobami sú uvedené v nasledujúcom prehľade:

	2013 EUR	2012 EUR
a) spriaznené osoby		
<i>pohľadávky z obchodného styku</i>		
Chemosvit Fibrochem, a. s.	1 428	89
Strojchem, a. s.	6 951	480
Chemosvit Environchem, a. s.	11 621	0
Luckchim	1 274 385	1 224 584
Terichem, a. s.	14 617	4 281
<i>ostatné pohľadávky</i>	0	0
spolu aktíva	1 309 002	1 229 434
 <i>záväzky z obchodného styku</i>		
Chemosvit Fibrochem, a. s.	500	335
Terichem, a. s.	1 452 808	1 325 994
Chemosvit Environchem, a. s.	16 059	7 205
Strojchem, a. s.	115 166	115 821
spolu pasíva	1 584 533	1 449 355
 b) materská spoločnosť a. s. Chemosvit		
<i>pohľadávky z obchodného styku</i>	0	0
spolu aktíva	0	0
 <i>záväzky z obchodného styku</i>	679 694	362 873
spolu pasíva	679 694	362 873
 dcérska spoločnosť a. s. Chemosvit Bohémia		
<i>pohľadávky z obchodného styku</i>	2 970 308	2 885 308
spolu aktíva	2 970 308	2 885 308
 <i>záväzky z obchodného styku</i>	0	0
spolu pasíva	0	0

O. INFORMÁCIE O SKUTOČNOSTIACH, KTORÉ NASTALI PO DNI, KU KTORÉMU SA ZOSTAVUJE ÚČTOVNÁ ZÁVIERKA, DO DŇA ZOSTAVENIA ÚČTOVNEJ ZÁVIERKY

Po 31. decembri 2013 nenastali v spoločnosti žiadne udalosti osobitného významu, ktoré by mali vplyv na verné zobrazenie skutočností, ktoré sú predmetom účtovníctva.

P. INFORMÁCIE O VLASTNOM IMANÍ

Prehľad o pohybe vlastného imania v priebehu účtovného obdobia je uvedený v nasledujúcom prehľade:

Tabuľka č. 1

Položka vlastného imania	2013				
	Stav k 31.12.2012	Prírastky	Úbytky	Presuny	Stav k 31.12.2013
a	b	c	d	e	f
Základné imanie	22 000 000				22 000 000
Vlastné akcie a vlastné obchodné podiely	0				0
Zmena základného imania	0				0
Pohľadávky za upísané vlastné imanie	0				0
Emisné ážio	0				0
Ostatné kapitálové fondy	0				0
Zákonný rezervný fond (nedeliteľný fond) z kapitálových vkladov	0				0
Oceňovacie rozdiely z precenenia majetku a záväzkov	61 546	105 373	226 570		-59 651
Oceňovacie rozdiely z kapitálových účastín	0				0
Oceňovacie rozdiely z precenenia pri zlúčení, splynutí a rozdelení	0				0
Zákonný rezervný fond	116 082	189 000			305 082
Nedeliteľný fond	0				0
Štatutárne fondy a ostatné fondy	0				0
Nerozdelený zisk minulých rokov	992 768	189 979	992 768		189 979
Neuhradená strata minulých rokov	0				0
Výsledok hospodárenia bežného účtovného obdobia	1 888 979	2 461 043	1 888 979		2 461 043
Vyplatené dividendy	0				0
Ostatné položky vlastného imania	0				0
Účet 491 – Vlastné imanie fyzickej osoby – podnikateľa	0				0
S p o l u :	25 059 375	2 945 395	3 108 317		24 896 453

Základné imanie Spoločnosti vo výške 22 000 000,- EUR (31.12.2013: 22 000 000,- EUR) tvorí 550 000 kmeňových akcií s menovitou hodnotou 40,- EUR, akcie na meno majú podobu zaknihovaného cenného papiera (k 31.12.2012: 550 000 kmeňových akcií s menovitou hodnotou 40,- EUR).

Všetky akcie boli riadne splatené.

V položke oceňovacie rozdiely z precenenia majetku a záväzkov je vykázané precenenie obchodného podielu dcérskej spoločnosti Chemosvit Bohemia a derivátov na reálnu hodnotu. Bližšie informácie o derivátoch sú opísané v časti G.8.

Prehľad o pohybe vlastného imania za predchádzajúce účtovné obdobie je uvedený v nasledujúcom prehľade:

Položka vlastného imania	2012				
	Stav k 31.12.2011	Prírastky	Úbytky	Presuny	Stav k 31.12.2012
a	b	c	d	e	f
Základné imanie	22 000 000				22 000 000
Vlastné akcie a vlast. obch. podiely	0				0
Zmena základného imania	0				0
Pohľadávky za upísané vlastné imanie	0				0
Emisné ážio	0				0
Ostatné kapitálové fondy	0				0
Zákonný rezervný fond (nedeliteľný fond) z kapitálových vkladov	0				0
Oceňovacie rozdiely z precenenia majetku a záväzkov	- 800 576	940 540	78 418	0	61 546
Oceňovacie rozdiely z kapitálových účastín	0				0
Oceňovacie rozdiely z precenenia pri zlúčení, splnutí a rozdelení	0				0
Zákonný rezervný fond	106 552	9 530	0	0	116 082
Nedeliteľný fond	0				0
Štatutárne fondy a ostatné fondy	0				0
Nerozdelený zisk minulých rokov	913 007	79 761	0	0	992 768
Neuhradená strata minulých rokov	0				0
Výsledok hospodárenia bežného účtovného obdobia	95 291	1 888 979	95 291	0	1 888 979
Vyplatené dividendy	0				0
Ostatné položky vlastného imania	0				0
Účet 491 – Vlastné imanie fyzickej osoby – podnikateľa	0				0
S p o l u :	22 314 274	2 918 810	173 709	0	25 059 375

Účtovný zisk za rok 2012 bol rozdelený takto:

Názov položky	2012
Účtovný zisk	1 888 979
Rozdelenie účtovného zisku	2013
Prídel do zákonného rezervného fondu	189 000
Prídel do štatutárnych a ostatných fondov	
Prídel do sociálneho fondu	
Prídel na zvýšenie základného imania	
Úhrada straty minulých období	
Prevod do nerozdeleného zisku minulých rokov	189 979
Rozdelenie podielu na zisku spoločníkom, členom	1 510 000
Tantiémy členov štatutárnych orgánov	6 000
Spolu	1 888 979

O rozdelení výsledku hospodárenia za účtovné obdobie 2013 vo výške 2 461 043,- EUR rozhodne valné zhromaždenie. Návrh štatutárneho orgánu valnému zhromaždeniu je takýto:

- prídel do zákonného rezervného fondu: 247 000,- EUR,
- prevod na nerozdelený zisk minulých rokov: 214 043,- EUR,
- podiely na zisku, dividendy: 2 000 000,- EUR.

I. Peňažné Prostriedky

Za peňažné prostriedky považoval CHEMOSVIT FOLIE, a.s. stavy na účtoch 211 - Pokladne, 213 - Ceniny 261 - Peniaze na ceste a kladne zostatky jednotlivých bankových účtov na účte 221.

Skladba Peňažných Prostriedkov

údaje v EUR

SU	AU	Polozka	2013	2012
		PENIAZE	10 589	89 633
211	820	VALUTOVA POKLADNICA CZK	399	1 232
211	830	VALUTOVA POKLADNICA EUR	10 077	8 839
211	840	VALUTOVA POKLADNICA USD	59	61
		POKLADNE	10 535	10 133
213	307	STRAVNE LISTKY-SPOLCENTRUM	54	79 500
		CENINY	54	79 500

		UCTY V BANKACH	222 748	118 389
221	101	BANKOVY UCET BEZNY 1353177754/0200	9 885	19 277
221	105	BANKOVY UCET-7866675/1200 EUR	0	17 931
221	106	BANKOVY UCET-25-44138910/7500 CZK	8 501	1 146
221	110	BANKOVY UCET-0492613312/0900 USD	1 150	4 575
221	112	BANKOVY UCET-2829380200/1100 USD	9 102	343
221	116	BANKOVY UCET-8586755/5200 EUR	97 110	32 361
221	117	BANKOVY UCET-2018680058/0200	89	89
221	126	BANKOVY UCET-0492817737/0900 CZK	4 416	784
221	137	BANKOVY UCET-CZK-1002622/8350	301	2 985
221	138	BANKOVY UCET-RBS-EUR	136	0
221	141	BANKOVY UCET-EUR-1310287304/3100	88 125	37 482
221	142	BANKOVY UCET-CITIBANK-EUR	1 588	0
221	143	BANKOVY UCET-CITIBANK-CZK	588	0
221	993	BANKOVY UCET-NEMECKO-EUR	1 230	0
221	994	BANKOVY UCET-SRBSKO-EUR	13	13
221	998	BANKOVY UCET-NEMECKO-EUR	0	957
221	999	BU-PLN-101024-9940099736/9316	582	570
261	500	PENIAZE NA CESTE-PREVODY MEDZI UCTAM	-68	-125

Peňažné Prostriedky - Spolu	233 337	208 021
------------------------------------	----------------	----------------

II. Peňažné Ekvivalenty

k 31.12.2013, Chemosvit Folie, a.s. nemal krátkodobý finančný majetok, ktorý by vzhľadom na jeho vysokú likviditu mohol považovať za finančné ekvivalenty.

III. Peňažné prostriedky a Peňažné ekvivalenty

Polozka	2013	2012
Peňažné Prostriedky	233 337	208 021
Spolu	233 337	208 021

PREHĽAD O PEŇAŽNÝCH TOKOCH
(CASH FLOWS STATEMENTS)
k 31.12.2013

SPOLOČNOSŤ:

CHEMOSVIT FOLIE, a.s.
Štúrova 101
059 21 SVIT

Ozna- čenie	Názov položky	v tis. €	
		2 013	2 012
	Peňažné toky z prevádzkovej činnosti		
	<i>Hospodársky výsledok z bežnej činnosti pred zdanením daňou z príjmov právnických osôb</i>		
Z.	Zisk (+)	3 109	2 623
S.	Strata (-)	0	0
A.1.	Nepeňažné operácie ovplyvňujúce výsledok hospodárenia z bežnej činnosti pred zdanením daňou z príjmov (súčet A.1.1. až A.1.13.)	8 106	8 162
A.1.1.	Odpisy dlhodobého nehmotného majetku a dlhodobého hmotného majetku (+)	4 981	3 281
A.1.2.	Zostatková hodnota DNM a DHM účtovaná pri vyradení tohto majetku do nákladov na bežnú činnosť, s výnimkou jeho predaja (+)	0	0
A.1.3.	Odpis opravnej položky k nadobudnutému majetku (+/-)	0	0
A.1.4.	Zmena stavu dlhodobých rezerv (+/-)	525	-63
A.1.5.	Zmena stavu opravných položiek (+/-)	-384	1 149
A.1.6.	Zmena stavu položiek časového rozlíšenia nákladov a výnosov (+/-)	70	0
A.1.7.	Dividendy a iné podiely na zisku účtované do výnosov (-)	0	0
A.1.8.	Úroky účtované do nákladov (+)	611	688
A.1.9.	Úroky účtované do výnosov (-)	0	-2
A.1.10.	Kurzový zisk vyčíslený k peňažným prostriedkom a peňažným ekvivalentom ku dňu, ku ktorému sa zostavuje účtovná závierka (-)	-1	
A.1.11.	Kurzová strata vyčíslená k peňažným prostriedkom a peňažným ekvivalentom ku dňu, ku ktorému sa zostavuje účtovná závierka (+)	10	17
A.1.12.	Výsledok z predaja dlhodobého majetku, s výnimkou majetku, ktorý sa považuje za peňažný ekvivalent (+,-)	0	0
A.1.13.	Ostatné položky nepeňažného charakteru, ktoré ovplyvňujú výsledok hospodárenia z bežnej činnosti, s výnimkou tých, ktoré sa uvádzajú osobitne v iných častiach prehľadu peňažných tokov (+,-)	2 292	3 092
A.2.	Zmeny stavu pracovného kapitálu (súčet A.2.1. až A.2.4.)	1 329	-1 788
A.2.1.	Zmena stavu pohľadávok z prevádzkovej činnosti (-/+)	-1 209	1 424
A.2.2.	Zmena stavu záväzkov z prevádzkovej činnosti (+,-)	-82	-1 082
A.2.3.	Zmena stavu zásob (-/+)	2 620	-2 130
A.2.4.	Zmena stavu krátkodobého finančného majetku, s výnimkou majetku, ktorý je súčasťou peňažných prostriedkov a peňažných ekvivalentov (-/+)	0	0

	Peňažné toky z prevádzkovej činnosti s výnimkou príjmov a výdavkov, ktoré sa uvádzajú osobitne v iných častiach prehľadu peňažných tokov (+,-), (súčet Z/S + A1 + A2)	12 544	8 997
A.3.	Prijaté úroky , s výnimkou tých , ktoré sa začleňujú do investičných činností (+)	0	2
A.4.	Výdavky za zaplatené úroky, s výnimkou tých , ktoré sa začleňujú do finančných činností (-)	-611	-688
A.5.	Príjmy z dividend a iných podielov na zisku, s výnimkou tých, ktoré sa začleňujú do investičných činností (+)	0	0
A.6.	Výdavky na vyplatené dividendy a iné podiely na zisku, s výnimkou tých, ktoré sa začleňujú do finančných činností (-)	0	0
	Peňažné toky z prevádzkovej činnosti (+,-), (Z/S + súčet A.1 až A.6)	11 933	8 311
A.7.	Výdavky na daň z príjmov účtovnej jednotky, s výnimkou tých, ktoré sa začleňujú investičných činností alebo finančných činností (-/+)	-46	0
A.8.	Príjmy mimoriadneho charakteru vzťahujúce sa na prevádzkovú činnosť (-)	0	0
A.9.	Výdavky mimoriadneho charakteru vzťahujúce sa na prevádzkovú činnosť (-)	0	0
	Čistý peňažný tok z prevádzkových činností (súčet Z/S + A.1. až A.9.)	11 887	8 311
	Peňažné toky z investičnej činnosti		
B.1.	Výdavky na obstaranie dlhodobého nehmotného majetku (-)	-44	-124
B.2.	Výdavky na obstaranie dlhodobého hmotného majetku (-)	-4 306	-8 190
B.3.	Výdavky na obstaranie dlhodobých cenných papierov a podielov v i ných účtovných jednotkách , s výnimkou CP kt.sa považujú za peňažné ekvivalenty a CP určených na predaj alebo na obchodovanie (-)	0	0
B.4.	Príjmy z predaja dlhodobého nehmotného majetku (+)	0	0
B.5.	Príjmy z predaja dlhodobého hmotného majetku (+)	0	0
B.6.	Príjmy z predaja dlhodobých CP a podielov v iných účtovných jednotkách, s výnimkou CP , kt.sa považujú za peňažné ekvivalenty a CP určených na predaj alebo na obchodovanie (+)	0	0
B.7.	Výdavky na dlhodobé pôžičky poskytnuté účtovnou jednotkou inej účtovnej jednotke, ktorá je súčasťou konsolidovaného celku (-)	0	0
B.8.	Príjmy zo splácania dlhodobých pôžičiek poskytnutých účtovnou jednotkou inej účtovnej jednotke, kt. je súčasťou konsolidovaného celku (+)	0	0
B.9.	Výdavky na dlhodobé pôžičky poskytnuté účtovnou jednotkou tretím osobám, s výnimkou dlhod.pôžičiek poskytnutých účt.jedn., kt. je súčasťou konsolidovaného celku (-)	0	0
B.10.	Príjmy zo splácania pôžičiek poskytnutých účtovnou jednotkou tretím osobám, s výnimkou pôžičiek poskytnutých účt.jedn., kt. je súčasťou konsolidovaného celku (+)	0	0
B.11.	Príjmy z prenájmu súboru hnut.majetku a nehn.majetku používaného a odpisovaného nájomcom (+)	0	0
B.12.	Prijaté úroky, s výnimkou tých, kt.sa začleňujú do prevádzkových činností (+)	0	0
B.13.	Príjmy z dividend a iných podielov na zisku, s výnimkou tých, ktoré sa začleňujú do prevádzkových činností (+)	0	0
B.14.	Výdavky súvisiace s derivátmi s výnimkou, ak sú určené na predaj alebo obchodovanie, alebo ak sa tieto výdavky považujú za peňažné toky z finančnej činnosti (-)	0	0
B.15.	Príjmy súvisiace s derivátmi s výnimkou, ak sú určené na predaj alebo obchodovanie, alebo ak sa tieto výdavky považujú za peňažné toky z finančnej činnosti (+)	0	0
B.16.	Výdavky na daň z príjmov účtovnej jednotky, ak je ju možné začleniť do invest.činností (-)	0	0

B.17.	Príjmy mimoriadneho charakteru vzťahujúce sa na investičnú činnosť (+)	0	0
B.18.	Výdavky mimoriadneho charakteru vzťahujúce sa na investičnú činnosť (-)	0	0
B.19.	Ostatné príjmy vzťahujúce sa na investičnú činnosť (+)	0	0
B.20.	Ostatné výdavky vzťahujúce sa na investičnú činnosť (-)	0	0
B.	Čisté peňažné toky z investičnej činnosti (súčet B.1. až B.20.)	-4 350	-8 314
	Peňažné toky z finančnej činnosti		
C.1.	Peňažné toky vo vlastnom imaní (súčet C.1.1. až C.1.8.)	0	0
C.1.1.	Príjmy z upísaných akcií a obchodných podielov (+)	0	0
C.1.2.	Príjmy z ďalších vkladov do vlastného imania spoločníkmi alebo fyzickou osobou, kt. je účtovnou jednotkou (+)	0	0
C.1.3.	Prijaté peňažné dary (+)	0	0
C.1.4.	Príjmy z úhrady straty spoločníkmi (+)	0	0
C.1.5.	Výdavky na obstaranie alebo spätné odkúpenie vlastných akcií a vlastných obchodných podielov (-)	0	0
C.1.6.	Výdavky spojené so znížením fondov vytvorených účtovnou jednotkou (-)	0	0
C.1.7.	Výdavky na vyplatenie podielu na vlastnom imaní spoločníkmi účtovnej jednotky a fyz.osobou, kt.je účtovnou jednotkou	0	0
C.1.8.	Výdavky z iných dôvodov, kt.súvisia so znížením vlastného imania (-)	0	0
C.2.	Peňažné toky vznikajúce z dlhodobých záväzkov a krátkodobých záväzkov z finančnej činnosti (súčet C.2.1. až C.2.10.)	-4 793	228
C.2.1.	Príjmy z emisie dlhových cenných papierov (+)	0	0
C.2.2.	Výdavky na úhradu záväzkov z dlhových cenných papierov (-)	0	0
C.2.3.	Príjmy z úverov, kt. účtovnej jednotke poskytla banka alebo pobočka zahraničnej banky, s výnimkou úverov, kt. boli poskytnuté na zabezpečenie hlavného predmetu činnosti (+)	0	2 988
C.2.4.	Výdavky na splácanie úverov, kt. účtovnej jednotke poskytla banka alebo pobočka zahraničnej banky, s výnimkou úverov, kt. boli poskytnuté na zabezpečenie hlavného predmetu činnosti (-)	-2 482	0
C.2.5.	Príjmy z prijatých pôžičiek (+)	0	0
C.2.6.	Výdavky na splácanie pôžičiek (-)	0	0
C.2.7.	Výdavky na úhradu záväzkov z používania majetku, kt. je predmetom zmluvy o kúpe prenajatej veci (-)	-2 310	-2 760
C.2.8.	Výdavky na úhradu záväzkov za prenájom súboru huteľného majetku a nehnuteľného majetku používaného a odpisovaného nájomcom (-)	0	0
C.2.9.	Príjmy z ostatných dlhodobých záväzkov a krátk.záväzkov vyplývajúcich z finančnej činnosti účt.jednotky, s výnimkou tých, kt.sa uvádzajú osobitne v inej časti prehľadu peňažných tokov (+)		
C.2.10	Výdavky na splácanie ostatných dlhod.záväzkov a krátk.záväzkov vyplýv.z finančnej činnosti účt.jednotky, s výnimkou tých, kt.sa uvádzajú osobitne v inej časti prehľadu peňažných tokov (-)	0	0
C.3.	Výdavky na zaplatené úroky, s výnimkou tých, kt.sa začleňujú do prevádz.činností (-)	0	0
C.4.	Výdavky na vyplatené dividendy a iné podiely na zisku, s výnimkou tých, ktoré sa začleňujú do prevádzkových činností (-)	-2 503	0
C.5.	Výdavky súvisiace s derivátmi s výnimkou, ak sú určené na predaj alebo obchodovanie, alebo ak sa považujú za peňažné toky z investičnej činnosti (-)	0	0

C.6.	Príjmy súvisiace s derivátmi s výnimkou, ak sú určené na predaj alebo obchodovanie, alebo ak sa považujú za peňažné toky z investičnej činnosti (+)		0	0
C.7.	Výdavky na daň z príjmov účtovnej jednotky, ak ich možno začleniť do finanč.činností (-)		0	0
C.8.	Príjmy mimoriadneho charakteru vzťahujúce sa na finančnú činnosť (+)		0	0
C.9.	Výdavky mimoriadneho charakteru vzťahujúce sa na finančnú činnosť (-)		0	0
C.	Čisté peňažné toky z finančnej činnosti (súčet C.1. až C.9.)		-7 295	228
D.	Čisté zvýšenie alebo čisté zníženie peňažných prostriedkov (+,-) (súčet A+B+C)		242	225
E.	Stav peňažných prostriedkov a peňažných ekvivalentov na začiatku účtovného obdobia (+,-)		0	0
F.	Stav peňažných prostriedkov a peňažných ekvivalentov na konci účtovného obdobia pred zohľadnením kurzových rozdielov vyčíslených ku dňu, ku kt.sa zostavuje účt. závierka (+,-)		242	225
G.	Kurzové rozdiely vyčíslené k peňažným prostriedkom a peňažným ekvivalentom ku dňu, ku kt.sa zostavuje účtovná závierka (+,-)		-9	-17
H.	Zostatok peňažných prostriedkov a peňažných ekvivalentov na konci účtovného obdobia, upravený o kurz.rozdiely vyčíslené ku dňu, ku kt.sa zostavuje účt. závierka (+,-)		233	208