

VÝROČNÁ SPRÁVA

2013

Kofola a.s.

Sídlo spoločnosti: súp. číslo 1, Rajecká Lesná 013 15
IČO: 36 319 198

Dňa: 09.06.2014

Spracoval: Daniel Buryš



Predkladá: Marián Šefčovič



O B S A H :

1. Úvod
2. Orgány spoločnosti
3. Štruktúra akcionárov spoločnosti
4. Vývoj činnosti spoločnosti
5. Vývoj finančnej situácie spoločnosti za obdobie 2011 až 2013
6. Návrh na rozdelenie zisku roku 2013
7. Zhodnotenie roku 2013
8. Predpokladané ciele vývoja spoločnosti pre rok 2014
9. Udalosti osobitného významu, ktoré nastali po skončení účtovného obdobia
10. Správa nezávislého audítora vrátane kompletnej riadnej individuálnej účtovnej závierky za rok 2013

1. Úvod

1.1. Obchodné meno a sídlo.

Kofola a.s.
Rajecká Lesná súp.č.1
013 15 Rajecká Lesná

Akciová spoločnosť bola založená rozhodnutím zakladateľa vo forme notárskej zápisnice N96/2001, NZ 111/2001 zo dňa 22.6.2001 a zakladateľskou zmluvou podľa § 154 a následne zákona č.513/1991 Zb. (jednorázovo § 172) a prijatím stanov.

Spoločnosť Kofola a.s. (ďalej len „spoločnosť“) bola do obchodného registra zapísaná 16.07.2001 pod názvom SANTA DRINKS a.s. (Obchodný register Okresného súdu Trenčín, Oddiel: Sa, Vložka číslo: 10258/R). Uznesením súdu v Žiline, Sa 10342/L zo dňa 08.11.2002, bola pripustená zmena obchodného mena z SANTA DRINKS a.s. na Kofola a.s..

Sídlo spoločnosti od 16.07.2001 do 03.02.2002 bolo Timoradza súp.č.2, Timoradza 956 52. Dňa 04.02.2002 došlo k zmene sídla spoločnosti Rajecká Lesná súp.č.1, Rajecká Lesná 013 15.

Na valnom zhromaždení obchodnej spoločnosti Kofola a.s. a.s. konanom dňa 31.12.2004 sa rozhodlo o zlúčení obchodnej spoločnosti Kofola a.s. so sídlom 013 15 Rajecká Lesná súp.č.1, ako nástupníckej spoločnosti s obchodnou spoločnosťou LOGISTIC s.r.o. so sídlom Fučíkova 335/2, 015 01 Rajec ako zrušenou a zanikajúcou spoločnosťou a o prechode imania zrušenej obchodnej spoločnosti LOGISTIC s.r.o. na obchodnú spoločnosť Kofola a.s..

1.2. IČO

36 319 198

1.3. Právna forma

akciová spoločnosť

1.4. Predmet činnosti

Hlavnými činnosťami spoločnosti sú:

- výroba nealkoholických nápojov
- kúpa tovaru na účely jeho predaja iným prevádzkovateľom živnosti v rozsahu voľnej živnosti -veľkoobchod
- kúpa tovaru na účely jeho predaja konečnému spotrebiteľovi v rozsahu voľnej živnosti - maloobchod
- sprostredkovateľská činnosť
- reklamné činnosti
- výroba a predaj polotovarov

2. Orgány spoločnosti k 31.12. 2013

2.1 Štatutárny orgán:

Predstavenstvo:	Marián Šefčovič	- predseda
	Jannis Samaras	- podpredseda
	Ing. Daniel Buryš	- člen
	Jiří Vlasák	- člen
	René Musila	- člen

2.2 Dozorná rada:

František Dolinay
 Ing. Július Ralbovský
 Jozef Hrbáček

3. Štruktúra akcionárov spoločnosti

Základné imanie spoločnosti je 2 238 tis. EUR.

Akcionár	podiel na základnom imaní		hlasovacie práva
	v EUR	%	%
Kofola ČeskoSlovensko a.s., IČO: 27663001	2 238 000	100	100
CELKOM	2 238 000	100	100

4. Vývoj činnosti spoločnosti

Spoločnosť Kofola a.s. sa pri svojom vzniku zameriavala na predaj tovaru dovezeného z Českej republiky. V roku 2002 spoločnosť začala s výrobou nealkoholických nápojov vo vlastných priestoroch. V roku 2003 predaj vlastných výrobkov prevýšil predaj tovarov dovezených z Českej republiky a zaradili sme sa medzi najvýznamnejších výrobcov nealkoholických nápojov na Slovensku. V januári 2008 Kofola a.s. kúpila obchodnú značku Vinea. V priebehu roku 2009 spoločnosť realizovala výstavbu novej skladovej haly a od 10/2009 zmenila logistický a obchodný systém obsluhovania zákazníkov formou priamej distribúcie tovaru a výrobkov. Rok 2010 bol poznačený vplyvom hospodárskej krízy a s tým spojeným miernym poklesom tržieb – 2% oproti roku 2009 a nárastom materiálnej a logistickej nákladovosti (vplyv zmeny distribučného systému, ktorý vytvára predpoklady rastu do budúcnosti = rast v gastro segmente). Nárast nákladovosti pokračoval aj v r.2011, avšak na druhej strane došlo aj k nárastu tržieb o 4% oproti r.2010. V roku 2012 rast nákladovosti pokračoval, no tempo rastu nákladovosti kleslo na hodnotu 0,78%, pri náraste tržieb o 2,81 p.b. ako reakcia na obnovu celosvetového hospodárskeho rastu v prvej polovici roka 2012. Rok 2013 pokračoval v trende roku 2012, došlo však k porovnateľne medziročnému poklesu nákladovosti v hodnote 6,47% ktorý kopíroval relatívny medziročný pokles tržieb vo výške 6,72%.

Spoločnosť je zahrňovaná cez svojho jediného akcionára Kofola ČeskoSlovensko a.s. do konsolidovanej účtovnej závierky konečnej materskej spoločnosti Kofola S.A.. Konsolidovanú účtovnú závierku možno získať na adrese: Kofola ČeskoSlovensko a.s., Nad Porúbkou 2278/31a, 70800 Ostrava, Česká republika.

V roku 2013 nedošlo v spoločnosti k začatiu konania o konkurze alebo vyrovnaní, k pozastaveniu činnosti úradným rozhodnutím alebo rozhodnutím o zrušení alebo zlúčení.

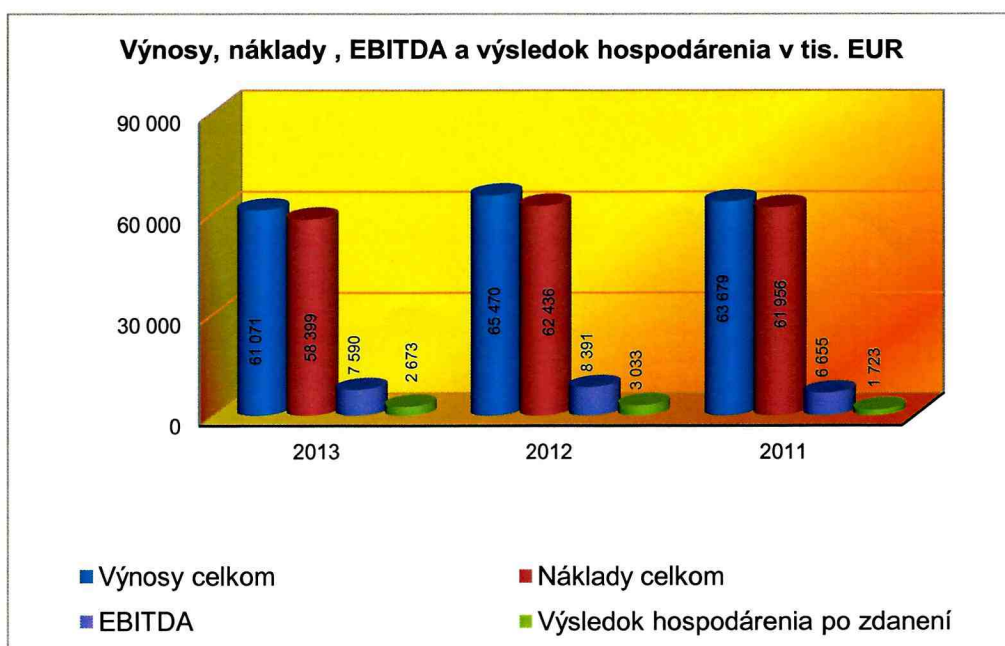
Spoločnosť dodržiava zákonné normy týkajúce sa životného prostredia.

Spoločnosť počas účtovného obdobia roku 2013 nenadobudla vlastné akcie, dočasné listy, obchodné podiely, akcie, dočasné listy a obchodné podiely materských účtovných jednotiek. Spoločnosť nemá organizačnú zložku ani v tuzemsku ani v zahraničí.

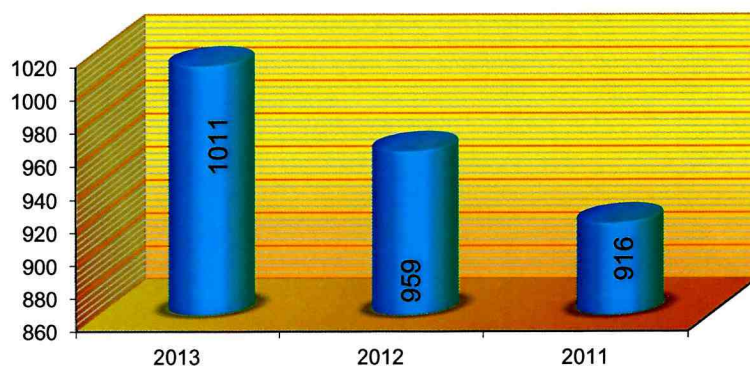
5. Vývoj finančnej situácie spoločnosti

5.1. Prehľad základných ukazovateľov

Ukazovateľ	Merná jednotka	2013	2012	2011
Priemerný prepočítaný počet pracovníkov	osôb	315	350	381
Priemerná mzda pracovníkov	EUR	1 011	959	916
Výnosy celkom	tis. EUR	61 071	65 470	63 679
Náklady celkom	tis. EUR	58 399	62 436	61 956
EBITDA	tis. EUR	7 590	8 391	6 655
Výsledok hospodárenia pred zdanením	tis. EUR	3 477	4 062	2 220
Výsledok hospodárenia po zdanení	tis. EUR	2 673	3 033	1 723

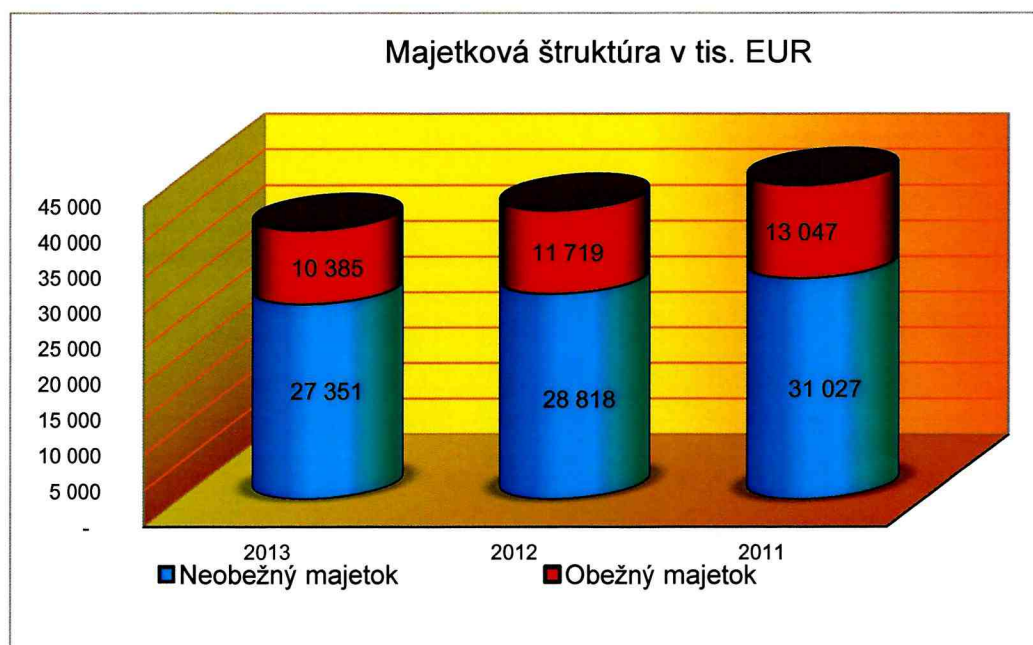


Priemerná mzda pracovníkov v EUR.

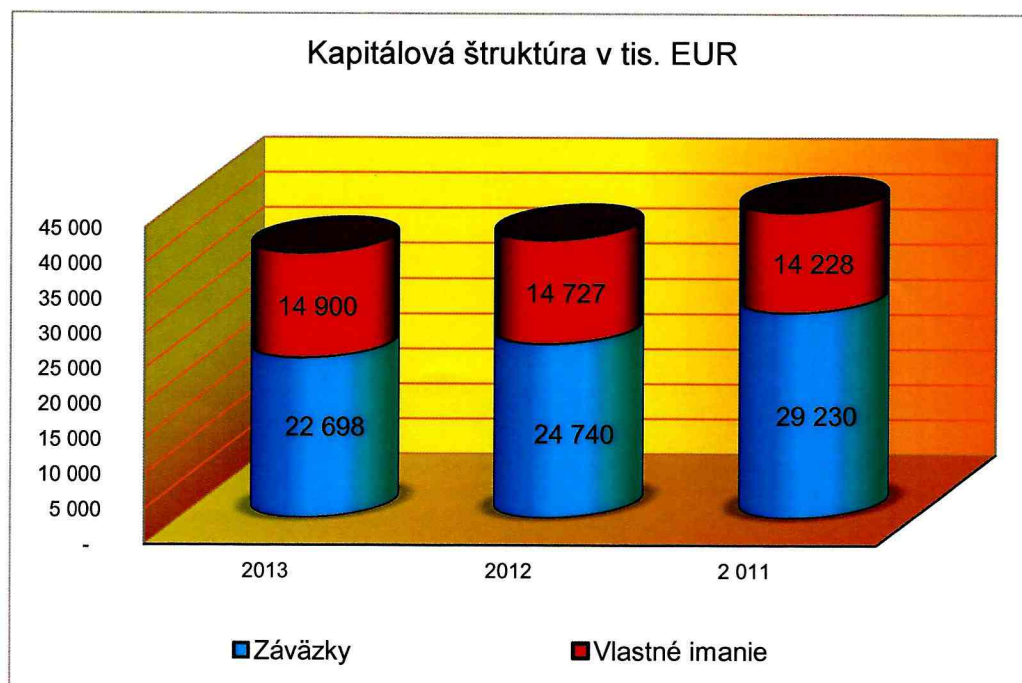


5.2. Majetková a kapitálová štruktúra

Ukazovateľ	Merná jednotka	2013	2012	2011
Spolu majetok	tis. EUR	38 002	40 891	44 310
Neobežný majetok	tis. EUR	27 351	28 818	31 027
Dlhodobý nehmotný majetok	tis. EUR	3 358	4 206	5 043
Dlhodobý hmotný majetok	tis. EUR	23 993	24 613	25 984
Dlhodobý finančný majetok	tis. EUR			
Obežný majetok	tis. EUR	10 385	11 719	13 047
Zásoby	tis. EUR	3 172	3 747	3 918
Dlhodobé pohľadávky	tis. EUR			
Krátkodobé pohľadávky	tis. EUR	7 044	7 793	9 032
Finančné účty	tis. EUR	168	178	97
Časové rozlíšenie	tis. EUR	266	354	236



Ukazovateľ	Merná jednotka	2 0 1 3	2 0 1 2	2 0 1 1
Spolu vlastné imanie a záväzky	tis. EUR	38 002	40 891	44 310
Vlastné imanie	tis. EUR	14 900	14 727	14 228
Základné imanie	tis. EUR	2 238	2238	2 238
Kapitálové fondy	tis. EUR			
Fondy zo zisku	tis. EUR	448	448	448
Výsledok hospodárenia minulých rokov	tis. EUR	9 541	9 008	9 819
Výsledok hospodárenia za účtov. obdobie	tis. EUR	2 673	3 033	1 723
Záväzky	tis. EUR	22 698	24 740	29 230
Rezervy	tis. EUR	1 093	975	1 266
Dlhodobé záväzky	tis. EUR	1 079	1 349	1 157
Krátkodobé záväzky	tis. EUR	12 201	11 527	10 377
Bankové úvery a výpomoci	tis. EUR	8 324	10 888	16 430
Časové rozlíšenie	tis. EUR	404	1 424	851
Časové rozlíšenie	tis. EUR	404	1 424	851

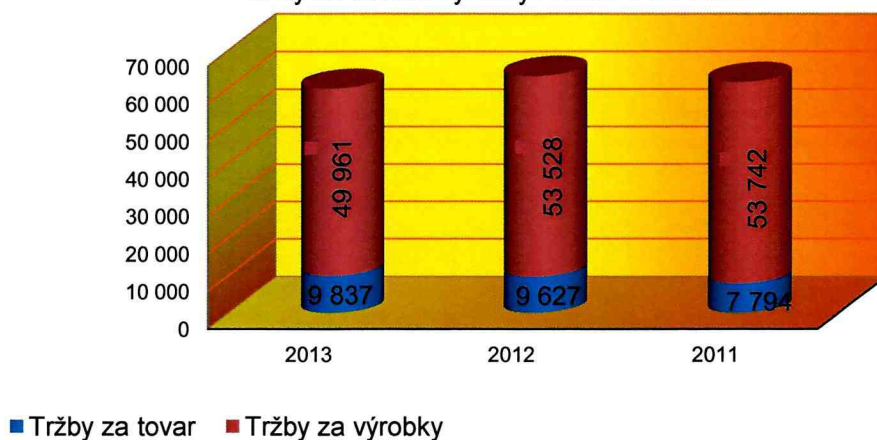


5.3. Rozbor nákladov a výnosov

Ukazovateľ	Merná jednotka	2013	2012	2011
Výsledok hospodárenia za účtovné obdobie	tis. EUR	2 673	3 033	1 723
Daň z príjmov z bežnej činnosti splatná	tis. EUR	1 118	882	586
Výsledok hospodárenia z hospod. činnosti	tis. EUR	3 649	4 404	2 860
Výsledok hospodárenia z finančnej činnosti	tis. EUR	-172	-342	-640
Výsledok hospodárenia z mimoria. činnosti	tis. EUR	0	0	0

Ukazovateľ	Merná jednotka	2013	2012	2011
Celkové výnosy	tis. EUR	61 071	65 470	63 679
z toho:				
Tržby za vlastné výrobky	tis. EUR	49 961	53 528	53 742
Tržby z predaja služieb	tis. EUR	855	1 367	233
Tržby za tovar	tis. EUR	9 837	9 627	7 794
Zmena stavu vnútroorganizačných zásob	tis. EUR	-264	41	180
Aktivácia dlhodobého hmotného majetku	tis. EUR	0	1	1
Tržby z predaja dlhodobého majetku	tis. EUR	82	278	175
Tržby z predaja materiálu	tis. EUR	140	288	1 174
Výnosy z odpísaných pohľadávok	tis. EUR	0	0	
Zmluvné pokuty, penále	tis. EUR	39	96	7
Ostatné výnosy z hospodárskej činnosti	tis. EUR	249	107	130
Úroky	tis. EUR	5	5	6
Kurzové zisky	tis. EUR	167	131	237
Ostatné mimoriadne výnosy	tis. EUR	-	-	-

Tržby za vlastné výrobky a tovar v tis. EUR



Ukazovateľ	Merná jednotka	2013	2012	2011
Celkové náklady	tis. EUR	58 399	62 436	61 956
z toho:				
Spotreba materiálu	tis. EUR	19 401	20 655	20 708
Spotreby energie	tis. EUR	1 149	1 178	1 068
Predaný tovar	tis. EUR	5 930	5 362	4 551
Opravy a udržiavanie	tis. EUR	426	523	528
Cestovné	tis. EUR	126	123	134
Náklady na reprezentáciu	tis. EUR	32	34	45
Ostatné služby	tis. EUR	17 920	20 044	19 889
Mzdové náklady	tis. EUR	3 821	4 028	4 276
Zákonné sociálne zabezpečenie	tis. EUR	1 290	1 364	1 431
Zákonné sociálne náklady	tis. EUR	124	145	155
Dane a poplatky	tis. EUR	99	114	70
Zostatková cena predaného DM	tis. EUR	47	247	15
Predaný materiál	tis. EUR	106	240	1 054
Dary, pokuty	tis. EUR	61	26	125
Odpis pohľadávky	tis. EUR	0	44	115
Ostatné náklady na hospodársku činnosť	tis. EUR	2 369	2 410	2 229
Manká a škody	tis. EUR	1	2	19
Odpisy DNM a DHM	tis. EUR	3 929	4 034	3 838
Opravné položky	tis. EUR	419	358	326
Úroky	tis. EUR	184	256	462
Kurzové straty	tis. EUR	106	173	376
Ostatné finančné náklady	tis. EUR	53	50	44
Tvorba rezerv na finančnú činnosť	tis. EUR			
Mimoriadne náklady	tis. EUR			
Daň z príjmov splatná	tis. EUR	1 118	882	586
Odložená daň z príjmov	tis. EUR	-314	146	-88

5.4. Hodnotenie ekonomického vývoja

Výsledkom hospodárenia spoločnosti Kofola a.s. v roku 2013 bol zisk 2 673 tis. EUR po zdanení. Výsledok predstavuje pokles tržieb o 6,72%, ktorý bol spôsobený poklesom celkového dopytu na trhu nápojov hlavne pre neštandardný priebeh počasia počas celého roku 2013. Napriek poklesu si spoločnosť udržala postavenie lídra na slovenskom nápojovom trhu. Relatívne medziročné tempo rastu nákladovosti pokleslo o 6,47% čo malo spolu s vyššie spomenutým negatívnym medziročným vývojom tržieb za následok medziročné zníženie zisku po zdanení o 11,89%. Priemerný prepočítaný počet zamestnancov klesol z 350 v roku 2012 na 315 v roku 2013, čo predstavuje pokles o 10,00%, pričom priemerná mzda sa zvýšila o 5,39%.

5.5. Náklady na výskum a vývoj.

Výskum a vývoj je centralizovaný v materskej spoločnosti a v roku 2013 sme neúčtovali žiadne náklady na výskum a vývoj .

6. Návrh na rozdelenie zisku 2013

Predstavenstvo navrhne valnému zhromaždeniu spoločnosti rozdeliť účtovný zisk v hodnote 2.672.724,73 EUR za rok 2013 nasledovne:

- | | |
|---|------------------|
| 1. na vyplatenie zisku jedinému akcionárovi... | 2.000.000,00 EUR |
| 2. príspevok do sociálneho fondu spoločnosti... | 0,00 EUR |
| 3. nerozdelená časť zisku bude prevedená na účet nerozdeleného zisku minulých období... | 672.724,73 EUR |

7. Zhodnotenie roku 2013

Spoločnosť Kofola a.s. v roku 2013 úspešne pokračovala v plnení svojho dlhodobého podnikateľského zámeru. Neustále pokračujeme v budovaní silných značiek, ktoré sú spolu s kvalitnými službami pre obchodných partnerov základom budúceho rastu.

8. Predpokladané ciele vývoja spoločnosti pre rok 2014

V roku 2014 budeme pokračovať v podpore našich kľúčových značiek Kofola, Rajec Vinea, Jupí, Jupík a Semtex s cieľom naďalej zvyšovať a upevňovať tržné podiely v jednotlivých kategóriách (hlavne v gastro segmente), ako aj tržný podiel Kofoly a.s. ako výrobcu na celkovom trhu nealkoholických nápojov v SR. V roku 2014 budeme naďalej pokračovať v nastolenom trende inovácií, ktorý považujeme za kľúčový. Cieľom bude zníženie nákladov na logistiku a využitie predpokladaného priaznivého vývoja materiálových nákladov.

9. Udalosti osobitného významu, ktoré nastali po skončení účtovného obdobia

Do dátumu zostavenia výročnej správy za rok 2013 nenastali udalosti osobitného významu, ktoré by ovplyvnili rok 2013.

10. Správa nezávislého audítora vrátane kompletnej riadnej individuálnej účtovnej závierky za rok 2013

Správa nezávislého audítora z 24. marca 2014 vrátane kompletnej riadnej individuálnej účtovnej závierky za rok 2013 je neoddeliteľnou súčasťou tejto výročnej správy.



**Správa o overení súladu výročnej správy s účtovnou závierkou
v zmysle § 23 zákona NR SR č. 540/2007 Z.z.
(Dodatok k správe audítora)**

Akcionárom, dozornej rade a predstavenstvu spoločnosti Kofola, a.s.:

Uskutočnili sme audit účtovnej závierky spoločnosti Kofola, a.s. („Spoločnosť“) k 31. decembru 2013, ku ktorej sme dňa 24. marca 2014 vydali správu nezávislého audítora a v ktorej sme vyjadrili svoj nepodmienený názor v nasledujúcom znení:

Názor

Podľa nášho názoru vyjadruje účtovná závierka objektívne vo všetkých významných súvislostiach finančnú situáciu spoločnosti Kofola, a.s. k 31. decembru 2013 a výsledok jej hospodárenia za rok, ktorý sa k uvedenému dátumu skončil, v súlade so slovenským zákonom o účtovníctve.

V zmysle zákona NR SR č. 431/2002 Z.z. o účtovníctve v znení neskorších predpisov sme tiež overili, či informácie, ktoré sú predmetom účtovníctva a sú uvedené vo výročnej správe Spoločnosti k 31. decembru 2013, sú v súlade s vyššie uvedenou overenou účtovnou závierkou.

Zodpovednosť štatutárneho orgánu Spoločnosti za výročnú správu

Štatutárny orgán Spoločnosti je zodpovedný za vyhotovenie, správnosť a úplnosť výročnej správy v súlade so slovenským zákonom o účtovníctve.

Zodpovednosť audítora za overenie súladu výročnej správy s účtovnou závierkou

Našou zodpovednosťou je na základe overenia vyjadriť názor na to, či informácie vo výročnej správe, ktoré sú predmetom účtovníctva, sú vo všetkých významných súvislostiach v súlade s účtovnou závierkou Spoločnosti. Overenie sme vykonali v súlade s Medzinárodnými audítorskými štandardmi. Podľa týchto štandardov máme dodržiavať etické požiadavky, naplánovať a vykonať overenie tak, aby sme získali primerané uistenie, že informácie uvedené vo výročnej správe, ktoré sú predmetom zobrazenia v účtovnej závierke, sú vo všetkých významných súvislostiach v súlade s príslušnou účtovnou závierkou.

Súčasťou overenia je uskutočnenie postupov overujúcich súlad tých údajov vo výročnej správe, ktoré sú predmetom účtovníctva, s účtovnou závierkou. Zvolené postupy závisia od úsudku audítora, vrátane posúdenia rizika významných nesprávností vo výročnej správe, či už v dôsledku podvodu alebo chyby. Pri posudzovaní tohto rizika audítor berie do úvahy internú kontrolu relevantnú pre zostavenie a objektívnu prezentáciu výročnej správy, aby mohol navrhnúť audítorské postupy vhodné za daných okolností, nie však za účelom vyjadrenia názoru na účinnosť internej kontroly Spoločnosti. Údaje a informácie uvedené vo výročnej správe, ktoré neboli získané z účtovnej závierky, sme neoverovali.

Sme presvedčení, že vykonané overenie je dostatočným a vhodným východiskom pre náš názor.

PricewaterhouseCoopers Slovensko, s.r.o., Námestie 1. mája 18, 815 32 Bratislava, Slovak Republic
T: +421 (0) 2 59350 111, F: +421 (0) 2 59350 222, www.pwc.com/sk

The company's ID (IČO) No. 35739347.

Tax Identification No. of PricewaterhouseCoopers Slovensko, s.r.o. (DIČ) 2020270021.

VAT Reg. No. of PricewaterhouseCoopers Slovensko, s.r.o. (IČ DPH) SK2020270021.

Spoločnosť je zapísaná v Obchodnom registri Okresného súdu Bratislava 1, pod vložkou č. 16611/B, oddiel: Sro.

The company is registered in the Commercial Register of Bratislava 1 District Court, ref. No. 16611/B, Section: Sro.



Názor

Podľa nášho názoru informácie, ktoré sú predmetom účtovníctva a sú uvedené vo výročnej správe Spoločnosti zostavenej za rok ukončený 31. decembra 2013, sú vo všetkých významných súvislostiach v súlade s vyššie uvedenou účtovnou závierkou.

PricewaterhouseCoopers Slovensko, s.r.o.
PricewaterhouseCoopers Slovensko, s.r.o.
Licencia SKAU č. 161



V Bratislave, dňa 9. júna 2014

Eva Hupková

Ing. Eva Hupková, FCCA
Licencia SKAU č. 672

SPRÁVA NEZÁVISLÉHO AUDÍTORA

Akcionárom, dozornej rade a predstavenstvu spoločnosti Kofola a.s.:

Uskutočnili sme audit priloženej účtovnej závierky spoločnosti Kofola a.s., ktorá pozostáva zo súvahy k 31. decembru 2013, výkazu ziskov a strát za rok, ktorý sa k uvedenému dátumu skončil a poznámok, ktoré obsahujú súhrn významných účtovných zásad a účtovných metód a ďalšie vysvetľujúce informácie.

Zodpovednosť štatutárneho orgánu za účtovnú závierku

Štatutárny orgán je zodpovedný za zostavenie účtovnej závierky a jej objektívnu prezentáciu v súlade so slovenským zákonom o účtovníctve a za interné kontroly, ktoré štatutárny orgán považuje za potrebné pre zostavenie účtovnej závierky, ktorá neobsahuje významné nesprávnosti, či už v dôsledku podvodu alebo chyby.

Zodpovednosť audítora

Našou zodpovednosťou je vyjadriť názor na túto účtovnú závierku na základe nášho auditu. Audit sme uskutočnili v súlade s Medzinárodnými audítorskými štandardmi. Podľa týchto štandardov máme dodržiavať etické požiadavky, naplánovať a vykonať audit tak, aby sme získali primerané uistenie, že účtovná závierka neobsahuje významné nesprávnosti.

Súčasťou auditu je uskutočnenie postupov na získanie audítorských dôkazov o sumách a údajoch vykázaných v účtovnej závierke. Zvolené postupy závisia od úsudku audítora, vrátane posúdenia rizika významných nesprávností v účtovnej závierke, či už v dôsledku podvodu alebo chyby. Pri posudzovaní tohto rizika audítor berie do úvahy internú kontrolu relevantnú pre zostavenie a objektívnu prezentáciu účtovnej závierky, aby mohol navrhnúť audítorské postupy vhodné za daných okolností, nie však za účelom vyjadrenia názoru na účinnosť internej kontroly účtovnej jednotky. Audit ďalej obsahuje zhodnotenie vhodnosti použitých účtovných zásad a účtovných metód a primeranosti významných účtovných odhadov uskutočnených štatutárnym orgánom, ako aj zhodnotenie prezentácie účtovnej závierky ako celku.

Sme presvedčení, že audítorské dôkazy, ktoré sme získali, sú dostatočným a vhodným východiskom pre náš názor.

Názor

Podľa nášho názoru vyjadruje účtovná závierka objektívne vo všetkých významných súvislostiach finančnú situáciu spoločnosti Kofola a.s. k 31. decembru 2013 a výsledok jej hospodárenia za rok, ktorý sa k uvedenému dátumu skončil, v súlade so slovenským zákonom o účtovníctve.



PricewaterhouseCoopers Slovensko, s.r.o.
Licencia SKAU č. 161

v Bratislave, 24. marca 2014



Ing. Eva Hupková, FCCA
Licencia SKAU č. 672

PricewaterhouseCoopers Slovensko, s.r.o., Námestie 1. mája 18, 815 32 Bratislava, Slovak Republic
T: +421 (0) 2 59350 111, F: +421 (0) 2 59350 222, www.pwc.com/sk

The company's ID (IČO) No. 35739347.
Tax Identification No. of PricewaterhouseCoopers Slovensko, s.r.o. (DIČ) 2020270021.
VAT Reg. No. of PricewaterhouseCoopers Slovensko, s.r.o. (IČ DPH) SK2020270021.
Spoločnosť je zapísaná v Obchodnom registri Okresného súdu Bratislava 1, pod vložkou č. 16611/B, oddiel: Sro.
The company is registered in the Commercial Register of Bratislava 1 District Court, ref. No. 16611/B, Section: Sro.

SÚVAHA



k 3 1 . 1 2 . 2 0 1 3 (v celých eurách)

Číselné údaje sa zarovnávajú vpravo, ostatné údaje sa píšú zľava. Nevyplnené riadky sa ponechávajú prázdne.

Údaje sa vyplňajú paličkovým písmom (podľa tohto vzoru), písacím strojom alebo tlačiarňou, a to čiernou alebo tmavomodrou farbou.

Á Ä B Č D É F G H Í J K L M N O P Q R Š T Ú V X Ý Ž 0 1 2 3 4 5 6 7 8 9

Daňové identifikačné číslo 2 0 2 0 1 4 1 5 1 9 IČO 3 6 3 1 9 1 9 8 SK NACE 1 1 . 0 7 . 0	Účtovná závierka X riadna mimoriadna	Účtovná závierka X zostavená schválená (vyznačí sa x)	Mesiac Rok od 0 1 2 0 1 3 do 1 2 2 0 1 3 od 0 1 2 0 1 2 do 1 2 2 0 1 2
		Za obdobie	Bezprostredne predchádzajúce obdobie

Obchodné meno (názov) účtovnej jednotky

K O F O L A , A . S .

Sídlo účtovnej jednotky

Ulica

Číslo

1

PSČ

Obec

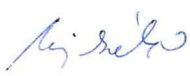


0 1 3 1 5 R A J E C K Á L E S N Á

Číslo telefónu

Číslo faxu

0 4 1 / 5 0 7 2 3 1 1 0 4 1 / 5 0 7 2 3 1 3

E-mailová adresa

Zostavená dňa: 1 6 . 0 1 . 2 0 1 4	Podpisový záznam osoby zodpovednej za vedenie účtovníctva: 	Podpisový záznam osoby zodpovednej za zostavenie účtovnej závierky: 	Podpisový záznam člena štatutárneho orgánu účtovnej jednotky alebo fyzickej osoby, ktorá je účtovnou jednotkou: 
Schválená dňa: 1 0 . 0 6 . 2 0 1 4			

Záznamy daňového úradu

Miesto pre evidenčné číslo

Odtlačok prezentačnej pečiatky daňového úradu



Ozna- čenie a	STRANA AKTÍV b	Číslo riadku c	Bežné účtovné obdobie		Bezprostredne predchádzajúce účtovné obdobie	
			1	2		3
			Brutto - časť 1 Korekcia - časť 2	Netto		
	SPOLU MAJETOK r. 002 + r. 030 + r. 061	001	6 9 9 0 2 5 6 1	3 8 0 0 2 0 0 7		
			3 1 9 0 0 5 5 4		4 0 8 9 1 3 7 6	
A.	Neobežný majetok r. 003 + r. 011 + r. 021	002	5 8 0 2 8 9 4 4	2 7 3 5 1 0 1 5		
			3 0 6 7 7 9 2 9		2 8 8 1 8 0 7 1	
A.I.	Dlhodobý nehmotný majetok súčet (r. 004 až r. 010)	003	8 4 4 4 7 8 6	3 3 5 7 6 9 1		
			5 0 8 7 0 9 5		4 2 0 5 5 3 0	
A.I.1.	Aktivované náklady na vývoj (012) - /072, 091A/	004				
2.	Softvér (013) - /073, 091A/	005	7 9 8 0 7	1 3 4 7 5		
			6 6 3 3 2		2 1 5 6 0	
3.	Oceniťelné práva (014) - /074, 091A/	006	8 3 6 4 9 7 9	3 3 4 4 2 1 6		
			5 0 2 0 7 6 3		4 1 8 1 2 0 7	
4.	Goodwill (015) - /075, 091A/	007				
5.	Ostatný dlhodobý nehmotný majetok (019, 01X) - /079, 07X, 091A/	008				
6.	Obstarávaný dlhodobý nehmotný majetok (041) - 093	009				
					2 7 6 3	
7.	Poskytnuté preddavky na dlhodobý nehmotný majetok (051) - 095A	010				
A.II.	Dlhodobý hmotný majetok súčet (r. 012 až r. 020)	011	4 9 5 8 4 1 5 8	2 3 9 9 3 3 2 4		
			2 5 5 9 0 8 3 4		2 4 6 1 2 5 4 1	
A.II.1.	Pozemky (031) - 092A	012	1 0 6 3 9 1 2	1 0 6 3 9 1 2		
					1 0 5 0 9 8 5	
2.	Stavby (021) - /081, 092A/	013	1 9 0 3 5 7 0 5	1 5 6 3 4 8 0 3		
			3 4 0 0 9 0 2		1 6 1 2 7 6 9 9	
3.	Samostatné hnutelné veci a súbory hnutelných vecí (022) - /082, 092A/	014	2 8 3 6 2 4 1 0	6 1 7 2 4 7 8		
			2 2 1 8 9 9 3 2		7 0 8 5 8 8 8	



Ozna- čenie a	STRANA AKTÍV b	Číslo riadku c	Bežné účtovné obdobie		Bezprostredne predchádzajúce	
			1	Brutto - časť 1	Netto 2	účtovné obdobie
				Korekcia - časť 2	Netto 3	
4.	Pestovateľské celky trvalých porastov (025) - /085, 092A/	015				
5.	Základné stádo a ťažné zvieratá (026) - /086, 092A/	016				
6.	Ostatný dlhodobý hmotný majetok (029, 02X, 032) - /089, 08X, 092A/	017				
7.	Obstarávaný dlhodobý hmotný majetok (042) - 094	018	1 1 2 2 1 3 1	1 1 2 2 1 3 1	3 4 7 9 6 9	
8.	Poskytnuté preddavky na dlhodobý hmotný majetok (052) - 095A	019				
9.	Opravná položka k nadobudnutému majetku (+/- 097) +/- 098	020				
A.III.	Dlhodobý finančný majetok súčet (r. 022 až r. 029)	021				
A.III.1.	Podielové cenné papiere a podiely v dcérskej účtovnej jednotke (061) - 096A	022				
2.	Podielové cenné papiere a podiely v spoločnosti s podstatným vplyvom (062) - 096A	023				
3.	Ostatné dlhodobé cenné papiere a podiely (063, 065) - 096A	024				
4.	Pôžičky účtovnej jednotke v konsolidovanom celku (066A) - 096A	025				
5.	Ostatný dlhodobý finančný majetok (067A, 069, 06XA) - 096A	026				
6.	Pôžičky s dobou splatnosti najviac jeden rok (066A, 067A, 06XA) - 096A	027				
7.	Obstarávaný dlhodobý finančný majetok (043) - 096A	028				



Označenie a	STRANA AKTÍV b	Číslo riadku c	Bežné účtovné obdobie		Bezprostredne predchádzajúce účtovné obdobie
			1	2	3
			Brutto - časť 1 Korekcia - časť 2	Netto	Netto
8.	Poskytnuté preddavky na dlhodobý finančný majetok (053) - 095A	029			
B.	Obežný majetok r. 031 + r. 038 + r. 046 + r. 055	030	1 1 6 0 7 1 9 4	1 0 3 8 4 5 6 9	
			1 2 2 2 6 2 5		1 1 7 1 8 8 2 8
B.I.	Zásoby súčet (r. 032 až r. 037)	031	3 1 7 1 9 4 4	3 1 7 1 7 6 1	
			1 8 3		3 7 4 7 1 3 6
B.I.1.	Materiál (112, 119, 11X) - /191, 19X/	032	2 0 3 1 7 0 9	2 0 3 1 7 0 9	
					2 3 7 1 6 2 0
2.	Nedokončená výroba a polotovary vlastnej výroby (121, 122, 12X) - /192, 193, 19X/	033			
3.	Výrobky (123) - 194	034	9 0 7 8 9 9	9 0 7 7 1 6	
			1 8 3		1 1 6 9 5 0 7
4.	Zvieratá (124) - 195	035			
5.	Tovar (132, 133, 13X, 139) - /196, 19X/	036	2 3 2 3 3 6	2 3 2 3 3 6	
					2 0 6 0 0 9
6.	Poskytnuté preddavky na zásoby (314A) - 391A	037			
B.II.	Dlhodobé pohľadávky súčet (r. 039 až r. 045)	038			
B.II.1.	Pohľadávky z obchodného styku (311A, 312A, 313A, 314A, 315A, 31XA) - 391A	039			
2.	Čistá hodnota zákazky (316A)	040			
3.	Pohľadávky voči dcérskej účtovnej jednotke a materskej účtovnej jednotke (351A) - 391A	041			
4.	Ostatné pohľadávky v rámci konsolidovaného celku (351A) - 391A	042			



Ozna- čenie a	STRANA AKTÍV b	Číslo riadku c	Bežné účtovné obdobie		Bezprostredne predchádzajúce účtovné obdobie
			1	2	
			Brutto - časť 1	Netto	3
			Korekcia - časť 2		
5.	Pohľadávky voči spoločníkom, členom a združeniu (354A, 355A, 358A, 35XA) - 391A	043			
6.	Iné pohľadávky (335A, 33XA, 371A, 373A, 374A, 375A, 376A, 378A) - 391A	044			
7.	Odložená daňová pohľadávka (481A)	045			
B.III.	Krátkodobé pohľadávky súčet (r. 047 až r. 054)	046	8 2 6 6 8 6 9	7 0 4 4 4 2 7	
			1 2 2 2 4 4 2		7 7 9 3 4 2 2
B.III.1.	Pohľadávky z obchodného styku (311A, 312A, 313A, 314A, 315A, 31XA) - 391A	047	8 2 4 2 0 1 0	7 0 1 9 5 6 8	
			1 2 2 2 4 4 2		7 7 7 3 9 0 2
2.	Čistá hodnota zákazky (316A)	048			
3.	Pohľadávky voči dcérskej účtovnej jednotke a materskej účtovnej jednotke (351A) - 391A	049			
4.	Ostatné pohľadávky v rámci konsolidovaného celku (351A) - 391A	050			
5.	Pohľadávky voči spoločníkom, členom a združeniu (354A, 355A, 358A, 35XA, 398A) - 391A	051			
6.	Sociálne poistenie (336) - 391A	052			
7.	Daňové pohľadávky a dotácie (341, 342, 343, 345, 346, 347) - 391A	053	4 8	4 8	
8.	Iné pohľadávky (335A, 33XA, 371A, 373A, 374A, 375A, 376A, 378A) - 391A	054	2 4 8 1 1	2 4 8 1 1	
					1 9 5 2 0
B.IV.	Finančné účty súčet (r. 056 až r. 060)	055	1 6 8 3 8 1	1 6 8 3 8 1	
					1 7 8 2 7 0
B.IV.1.	Peniaze (211, 213, 21X)	056	1 8 9 9 1	1 8 9 9 1	
					2 0 7 9 8



Označenie a	STRANA AKTÍV b	Číslo riadku c	Bežné účtovné obdobie		Bezprostredne predchádzajúce	
			1	Brutto - časť 1	Netto 2	účetné obdobie
				Korekcia - časť 2	Netto 3	
2.	Účty v bankách (221A, 22X +/- 261)	057	1 4 9 3 9 0	1 4 9 3 9 0		
					1 5 7 4 7 2	
3.	Účty v bankách s dobou viazanosti dlhšou ako jeden rok 22XA	058				
4.	Krátkodobý finančný majetok (251, 253, 256, 257, 25X) - /291, 29X/	059				
5.	Obstarávaný krátkodobý finančný majetok (259, 314A) - 291	060				
C.	Časové rozlíšenie súčet (r. 062 až r. 065)	061	2 6 6 4 2 3	2 6 6 4 2 3		
					3 5 4 4 7 7	
C.1.	Náklady budúcich období dlhodobé (381A, 382A)	062	1 2 7 6 7 1	1 2 7 6 7 1		
					1 8 1 1 9 0	
2.	Náklady budúcich období krátkodobé (381A, 382A)	063	1 3 7 2 0 0	1 3 7 2 0 0		
					1 7 1 6 0 7	
3.	Príjmy budúcich období dlhodobé (385A)	064				
4.	Príjmy budúcich období krátkodobé (385A)	065	1 5 5 2	1 5 5 2		
					1 6 8 0	

Označenie a	STRANA PASÍV b	Číslo riadku c	Bežné účtovné obdobie 4	Bezprostredne predchádzajúce účtovné obdobie 5
	SPOLU VLASTNÉ IMANIE A ZÁVÄZKY r. 067 + r. 088 + r. 121	066	3 8 0 0 2 0 0 7	4 0 8 9 1 3 7 6
A.	Vlastné imanie r. 068 + r. 073 + r. 080 + r. 084 + r. 087	067	1 4 8 9 9 6 0 5	1 4 7 2 6 8 8 0
A.1.	Základné imanie súčet (r. 069 až 072)	068	2 2 3 8 0 0 0	2 2 3 8 0 0 0
A.1.1.	Základné imanie (411 alebo +/- 491)	069	2 2 3 8 0 0 0	2 2 3 8 0 0 0



Označenie a	STRANA PASÍV b	Číslo riadku c	Bežné účtovné obdobie 4	Bezprostredne predchádzajúce účtovné obdobie 5
2.	Vlastné akcie a vlastné obchodné podiely (-/252)	070		
3.	Zmena základného imania +/- 419	071		
4.	Pohľadávky za upísané vlastné imanie (-/353)	072		
A.II.	Kapitálové fondy súčet (r. 074 až 079)	073		
A.II.1.	Emisné ážio (412)	074		
2.	Ostatné kapitálové fondy (413)	075		
3.	Zákonný rezervný fond (Nedeliteľný fond) z kapitálových vkladov (417, 418)	076		
4.	Oceňovacie rozdiely z precenenia majetku a záväzkov (+/- 414)	077		
5.	Oceňovacie rozdiely z kapitálových účastín (+/- 415)	078		
6.	Oceňovacie rozdiely z precenenia pri zlúčení, splnutí a rozdelení (+/- 416)	079		
A.III.	Fondy zo zisku súčet (r. 081 až r. 083)	080	4 4 7 6 0 0	4 4 7 6 0 0
A.III.1.	Zákonný rezervný fond (421)	081	4 4 7 6 0 0	4 4 7 6 0 0
2.	Nedeliteľný fond (422)	082		
3.	Štatutárne fondy a ostatné fondy (423, 427, 42X)	083		
A.IV.	Výsledok hospodárenia minulých rokov r. 085 + r. 086	084	9 5 4 1 2 8 0	9 0 0 8 0 3 4
A.IV.1.	Nerozdelený zisk minulých rokov (428)	085	9 5 4 1 2 8 0	9 0 0 8 0 3 4
2.	Neuhradená strata minulých rokov (-/429)	086		
A.V.	Výsledok hospodárenia za účtovné obdobie po zdanení +/- r. 001 - (r. 068 + r. 073 + r. 080 + r. 084 + r. 088 + r. 121)	087	2 6 7 2 7 2 5	3 0 3 3 2 4 6
B.	Závazky r. 89 + r. 94 + r. 106 + r. 117 + r. 118	088	2 2 6 9 8 0 2 7	2 4 7 4 0 4 9 7
B.I.	Rezervy súčet (r. 090 až r. 093)	089	1 0 9 3 4 1 7	9 7 5 3 7 3
B.I.1.	Rezervy zákonné dlhodobé (451A)	090		
2.	Rezervy zákonné krátkodobé (323A, 451A)	091	4 3 4 2 3 8	6 6 1 4 2 8
3.	Ostatné dlhodobé rezervy (459A, 45XA)	092		
4.	Ostatné krátkodobé rezervy (323A, 32X, 459A, 45XA)	093	6 5 9 1 7 9	3 1 3 9 4 5
B.II.	Dlhodobé záväzky súčet (r. 095 až r. 105)	094	1 0 7 8 8 4 0	1 3 4 9 3 0 1
B.II.1.	Dlhodobé záväzky z obchodného styku (321A, 479A)	095		
2.	Čistá hodnota zákazky (316A)	096		
3.	Dlhodobé nevyfakturované dodávky (476A)	097		



Označenie a	STRANA PASÍV b	Číslo riadku c	Bežné účtovné obdobie 4	Bezprostredne predchádzajúce účtovné obdobie 5
4.	Dlhodobé záväzky voči dcérskej účtovnej jednotke a materskej účtovnej jednotke (471A)	098		
5.	Ostatné dlhodobé záväzky v rámci konsolidovaného celku (471A)	099		
6.	Dlhodobé prijaté preddavky (475A)	100		
7.	Dlhodobé zmenky na úhradu (478A)	101		
8.	Vydané dlhopisy (473A/-/255A)	102		
9.	Záväzky zo sociálneho fondu (472)	103	1 5 1 1 6 0	1 0 7 8 7 1
10.	Ostatné dlhodobé záväzky (474A, 479A, 47XA, 372A, 373A, 377A)	104		
11.	Odložený daňový záväzok (481A)	105	9 2 7 6 8 0	1 2 4 1 4 3 0
B.III.	Krátkodobé záväzky súčet (r. 107 až r. 116)	106	1 2 2 0 1 2 8 0	1 1 5 2 7 4 5 1
B.III.1.	Záväzky z obchodného styku (321, 322, 324, 325, 32X, 475A, 478A, 479A, 47XA)	107	1 0 2 3 4 2 6 1	9 3 8 7 9 7 3
2.	Čistá hodnota zákazky (316A)	108		
3.	Nevyfakturované dodávky (326, 476A)	109	7 6 0 8 5 4	5 6 5 4 9 7
4.	Záväzky voči dcérskej účtovnej jednotke a materskej účtovnej jednotke (361A, 471A)	110		
5.	Ostatné záväzky v rámci konsolidovaného celku (361A, 36XA, 471A, 47XA)	111		
6.	Záväzky voči spoločníkom a združeniu (364, 365, 366, 367, 368, 398A, 478A, 479A)	112		
7.	Záväzky voči zamestnancom (331, 333, 33X, 479A)	113	2 1 2 2 8 4	3 5 9 1 2 6
8.	Záväzky zo sociálneho poistenia (336, 479A)	114	1 3 8 5 2 2	1 4 9 3 6 5
9.	Daňové záväzky a dotácie (341, 342, 343, 345, 346, 347, 34X)	115	8 5 2 2 2 8	1 0 6 0 8 5 5
10.	Ostatné záväzky (372A, 373A, 377A, 379A, 474A, 479A, 47X)	116	3 1 3 1	4 6 3 5
B.IV.	Krátkodobé finančné výpomoci (241, 249, 24X, 473A, /-/255A)	117		
B.V.	Bankové úvery r. 119 + r. 120	118	8 3 2 4 4 9 0	1 0 8 8 8 3 7 2
B.V.1.	Bankové úvery dlhodobé (461A, 46XA)	119	4 0 4 0 9 7 9	6 5 9 2 7 6 9
2.	Bežné bankové úvery (221A, 231, 232, 23X, 461A, 46XA)	120	4 2 8 3 5 1 1	4 2 9 5 6 0 3
C.	Časové rozlíšenie súčet (r. 122 až r. 125)	121	4 0 4 3 7 5	1 4 2 3 9 9 9
C.1.	Výdavky budúcich období dlhodobé (383A)	122		
2.	Výdavky budúcich období krátkodobé (383A)	123	4 0 3 1 9 9	1 4 2 2 3 9 6
3.	Výnosy budúcich období dlhodobé (384A)	124		
4.	Výnosy budúcich období krátkodobé (384A)	125	1 1 7 6	1 6 0 3

VÝKAZ ZISKOV A STRÁT



k 3 1 . 1 2 . 2 0 1 3 (v celých eurách)

Číselné údaje sa zarovnávajú vpravo, ostatné údaje sa píšú zľava. Nevyplnené riadky sa ponechávajú prázdne.

Údaje sa vyplňajú paličkovým písmom (podľa tohto vzoru), písacím strojom alebo tlačiarňou, a to čiernou alebo tmavomodrou farbou.

Á Ä B Ć D É F G H Í J K L M N O P Q R Š T Ú V X Ý Ž 0 1 2 3 4 5 6 7 8 9

Daňové identifikačné číslo 2 0 2 0 1 4 1 5 1 9	Účtovná závierka	Účtovná závierka	Mesiac Rok
IČO 3 6 3 1 9 1 9 8	X riadna	X zostavená	Za obdobie od 0 1 2 0 1 3
SK NACE 1 1 . 0 7 . 0	X mimoriadna	schválená	do 1 2 2 0 1 3
		(vyznačí sa x)	Bezprostredne predchádzajúce obdobie od 0 1 2 0 1 2
			do 1 2 2 0 1 2

Obchodné meno (názov) účtovnej jednotky

KOFOLA, A. S.

Sídlo účtovnej jednotky

Ulica

Číslo

1

PSČ

Obec

0 1 3 1 5 RAJECKÁ LESNÁ

Číslo telefónu

Číslo faxu

0 4 1 / 5 0 7 2 3 1 1 0 4 1 / 5 0 7 2 3 1 3

E-mailová adresa

Zostavený dňa: 1 6 . 0 1 . 2 0 1 4	Podpisový záznam osoby zodpovednej za vedenie účtovníctva:	Podpisový záznam osoby zodpovednej za zostavenie účtovnej závierky:	Podpisový záznam člena štatutárneho orgánu účtovnej jednotky alebo fyzickej osoby, ktorá je účtovnou jednotkou:
Schválený dňa: 1 0 . 0 6 . 2 0 1 4			

Záznamy daňového úradu

Miesto pre evidenčné číslo

Odtlačok prezentačnej pečiatky daňového úradu



Označenie a	Text b	Číslo riadku c	Skutočnosť	
			bežné účtovné obdobie 1	bezprostredne predchádzajúce účtovné obdobie 2
I.	Tržby z predaja tovaru (604, 607)	01	9 8 3 7 3 2 1	9 6 2 7 2 8 5
A.	Náklady vynaložené na obstaranie predaného tovaru (504, 505A, 507)	02	5 9 3 0 3 8 4	5 3 6 1 9 2 7
+	Obchodná marža r. 01 - r. 02	03	3 9 0 6 9 3 7	4 2 6 5 3 5 8
II.	Výroba r. 05 + r. 06 + r. 07	04	5 0 5 5 1 6 5 9	5 4 9 3 0 1 0 0
II.1.	Tržby z predaja vlastných výrobkov a služieb (601, 602, 606)	05	5 0 8 1 5 4 0 3	5 4 8 9 4 5 0 1
2.	Zmeny stavu vnútroorganizačných zásob (+/- účtová skupina 61)	06	- 2 6 4 1 1 6	3 4 3 4 2
3.	Aktivácia (účtová skupina 62)	07	3 7 2	1 2 5 7
B.	Výrobná spotreba r. 09 + r. 10	08	3 9 0 5 3 7 0 8	4 2 5 4 1 6 5 1
B.1.	Spotreba materiálu, energie a ostatných neskladovateľných dodávok (501, 502, 503, 505A)	09	2 0 5 5 0 1 7 3	2 1 8 1 8 0 9 6
2.	Služby (účtová skupina 51)	10	1 8 5 0 3 5 3 5	2 0 7 2 3 5 5 5
+	Pridaná hodnota r. 03 + r. 04 - r. 08	11	1 5 4 0 4 8 8 8	1 6 6 5 3 8 0 7
C.	Osobné náklady súčet (r. 13 až 16)	12	5 2 3 4 9 3 3	5 5 3 6 8 2 8
C.1.	Mzdové náklady (521, 522)	13	3 8 2 1 0 5 3	4 0 2 8 3 5 1
2.	Odmeny členom orgánov spoločnosti a družstva (523)	14		
3.	Náklady na sociálne poistenie (524, 525, 526)	15	1 2 9 0 2 9 0	1 3 6 3 9 7 2
4.	Sociálne náklady (527, 528)	16	1 2 3 5 9 0	1 4 4 5 0 5
D.	Dane a poplatky (účtová skupina 53)	17	9 9 0 5 0	1 1 4 2 3 4
E.	Odpisy a opravné položky k dlhodobému nehmotnému majetku a dlhodobému hmotnému majetku (551, 553)	18	3 9 2 8 4 0 6	4 0 3 6 4 6 3
III.	Tržby z predaja dlhodobého majetku a materiálu (641, 642)	19	2 2 2 7 3 9	5 6 5 9 4 2
F.	Zostatková cena predaného dlhodobého majetku a predaného materiálu (541, 542)	20	1 5 3 3 8 2	4 8 6 8 5 1
G.	Tvorba a zúčtovanie opravných položiek k pohľadávkam (+/-547)	21	4 1 9 1 9 7	3 6 2 5 9 2
IV.	Ostatné výnosy z hospodárskej činnosti (644, 645, 646, 648, 655, 657)	22	2 8 8 2 5 4	2 0 3 4 8 5
H.	Ostatné náklady na hospodársku činnosť (543, 544, 545, 546, 548, 549, 555, 557)	23	2 4 3 1 6 3 7	2 4 8 1 8 5 0
V.	Prevod výnosov z hospodárskej činnosti (-)(697)	24		
I.	Prevod nákladov na hospodársku činnosť (-)(597)	25		
*	Výsledok hospodárenia z hospodárskej činnosti r.11 - r. 12 - r. 17 - r. 18 + r. 19 - r. 20 - r. 21 + r. 22 - r. 23 + (-r. 24) - (-r.25)	26	3 6 4 9 2 7 6	4 4 0 4 4 1 6
VI.	Tržby z predaja cenných papierov a podielov (661)	27		



Označenie a	Text b	Číslo riadku c	Skutočnosť	
			bežné účtovné obdobie 1	bezprostredne predchádzajúce účtovné obdobie 2
J.	Predané cenné papiere a podiely (561)	28		
VII.	Výnosy z dlhodobého finančného majetku r. 30 + r. 31 + r. 32	29		
VII.1.	Výnosy z cenných papierov a podielov v dcérskej účtovnej jednotke a v spoločnosti s podstatným vplyvom (665A)	30		
2.	Výnosy z ostatných dlhodobých cenných papierov a podielov (665A)	31		
3.	Výnosy z ostatného dlhodobého finančného majetku (665A)	32		
VIII.	Výnosy z krátkodobého finančného majetku (666)	33		
K.	Náklady na krátkodobý finančný majetok (566)	34		
IX.	Výnosy z precenenia cenných papierov a výnosy z derivátových operácií (664, 667)	35		
L.	Náklady na precenenie cenných papierov a náklady na derivátové operácie (564, 567)	36		
M.	Tvorba a zúčtovanie opravných položiek k finančnému majetku +/- 565	37		
X.	Výnosové úroky (662)	38	4 6 3 5	4 9 5 5
N.	Nákladové úroky (562)	39	1 8 4 0 6 3	2 5 5 6 8 5
XI.	Kurzové zisky (663)	40	1 6 6 7 2 8	1 3 0 9 5 5
O.	Kurzové straty (563)	41	1 0 6 0 7 6	1 7 3 1 3 7
XII.	Ostatné výnosy z finančnej činnosti (668)	42		
P.	Ostatné náklady na finančnú činnosť (568, 569)	43	5 3 2 4 4	4 9 5 4 8
XIII.	Prevod finančných výnosov (-) (698)	44		
R.	Prevod finančných nákladov (-) (598)	45		
*	Výsledok hospodárenia z finančnej činnosti r. 27 - r. 28 + r. 29 + r. 33 - r. 34 + r. 35 - r. 36 - r. 37 + r. 38 - r. 39 + r. 40 - r. 41 + r. 42 - r. 43 + (- r. 44) - (-r.45)	46	- 1 7 2 0 2 0	- 3 4 2 4 6 0
**	Výsledok hospodárenia z bežnej činnosti pred zdanením r. 26 + r. 46	47	3 4 7 7 2 5 6	4 0 6 1 9 5 6
S.	Daň z príjmov z bežnej činnosti r. 49 + r. 50	48	8 0 4 5 3 1	1 0 2 8 7 1 0
S.1.	- splatná (591, 595)	49	1 1 1 8 2 8 1	8 8 2 4 4 5
2.	- odložená (+/- 592)	50	- 3 1 3 7 5 0	1 4 6 2 6 5
**	Výsledok hospodárenia z bežnej činnosti po zdanení r. 47 - r. 48	51	2 6 7 2 7 2 5	3 0 3 3 2 4 6
XIV.	Mimoriadne výnosy (účtová skupina 68)	52		
T.	Mimoriadne náklady (účtová skupina 58)	53		
*	Výsledok hospodárenia z mimoriadnej činnosti pred zdanením r. 52 - r. 53	54		



Ozna- čenie a	Text b	Číslo riadku c	Skutočnosť	
			bežné účtovné obdobie 1	bezprostredne predchádzajúce účtovné obdobie 2
U.	Daň z príjmov z mimoriadnej činnosti r. 56 + r. 57	55		
U.1.	- splatná (593)	56		
2.	- odložená (+/- 594)	57		
*	Výsledok hospodárenia z mimoriadnej činnosti po zdanení r. 54 - r. 55	58		
***	Výsledok hospodárenia za účtovné obdobie pred zdanením (+/-) [r. 47 + r. 54]	59	3 4 7 7 2 5 6	4 0 6 1 9 5 6
V.	Prevod podielov na výsledku hospodárenia spoločníkom (+/- 596)	60		
***	Výsledok hospodárenia za účtovné obdobie po zdanení (+/-) [r. 51 + r. 58 - r. 60]	61	2 6 7 2 7 2 5	3 0 3 3 2 4 6

POZNÁMKY

individuálnej účtovnej závierky
zostavenej k 31. decembru 2013

v eurocentoch celých eurách *)

Za obdobie od Mesiac Rok
0 1 2 0 1 3 do 1 2 2 0 1 3

Bezprostredne predchádzajúce obdobie od 0 1 2 0 1 2 do 1 2 2 0 1 2

Dátum vzniku účtovnej jednotky
1 6 0 7 2 0 0 1

Účtovná závierka

*)
 riadna
 mimoriadna
 priebežná

Účtovná závierka

*)
 zostavená
 schválená

IČO
3 6 3 1 9 1 9 8

DIČ
2 0 2 0 1 4 1 5 1 9

Kód SK NACE
1 1 . 0 7 . 0

Obchodné meno (názov) účtovnej jednotky

K o f o l a a . s .


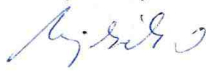
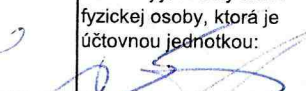
Sídlo účtovnej jednotky

Ulica Číslo
1

PSČ Obec
0 1 3 1 5 R a j e c k á l e s n á

Číslo telefónu Číslo Faxu
0 4 1 / 5 0 7 2 3 1 1 0 4 1 / 5 0 7 2 3 1 3

E-mailová adresa

Zostavená dňa: 1 6 0 1 2 0 1 4	Podpisový záznam osoby zodpovednej za vedenie účtovníctva: 	Podpisový záznam osoby zodpovednej za zostavenie účtovnej závierky: 	Podpisový záznam člena štatutárneho orgánu účtovnej jednotky alebo fyzickej osoby, ktorá je účtovnou jednotkou: 
Schválená dňa: 1 0 0 6 2 0 1 4			

*) Vyznačuje sa

Kofola a.s.
Poznámky k účtovnej závierke zostavenej k 31. decembru 2013

Poznámky k účtovnej závierke zostavenej k 31. decembru 2013

A. ZÁKLADNÉ INFORMÁCIE

1. Obchodné meno a sídlo

Kofola a.s.
súp.č.1
013 15 Rajecká Lesná

Spoločnosť Kofola a.s. (ďalej len „Spoločnosť“) bola založená 22. júna 2001 a do Obchodného registra bola zapísaná 16. júla 2001 pod názvom SANTA DRINKS a.s. (Obchodný register Okresného súdu Trenčín, Oddiel: Sa, Vložka číslo: 10258/R. Identifikačné číslo organizácie (IČO) je 36 319 198. Uznesením Okresného súdu v Žiline, Sa 10342/L zo dňa 08. novembra 2002 bola pripustená zmena obchodného mena zo SANTA DRINKS a.s. na Kofola a.s..

2. Hlavné činnosti Spoločnosti podľa výpisu z Obchodného registra

- výroba nealkoholických nápojov;
- kúpa tovaru na účely jeho predaja iným prevádzkovateľom živnosti v rozsahu voľnej živnosti – veľkoobchod;
- kúpa tovaru na účely jeho predaja konečnému spotrebiteľovi v rozsahu voľnej živnosti – maloobchod;
- sprostredkovateľská činnosť;
- reklamné činnosti;
- výroba a predaj polotovarov.

3. Neobmedzené ručenie

Spoločnosť nie je neobmedzene ručiacim spoločníkom v iných účtovných jednotkách.

4. Počet zamestnancov

Názov položky	Stav k 31.12.2013	Stav k 31.12.2012
Priemerný prepočítaný počet zamestnancov	315	350
Stav zamestnancov ku dňu, ku ktorému sa zostavuje účtovná závierka, z toho:		
počet vedúcich zamestnancov	294	330
	1	1

5. Právny dôvod na zostavenie účtovnej závierky

Účtovná závierka Spoločnosti k 31. decembru 2013 je zostavená ako riadna individuálna účtovná závierka podľa § 17 ods. 6 zákona NR SR č. 431/2002 Z.z. o účtovníctve v znení neskorších predpisov (ďalej len „zákon o účtovníctve“) za účtovné obdobie od 1. januára 2013 do 31. decembra 2013.

6. Dátum schválenia účtovnej závierky za predchádzajúce účtovné obdobie

Valné zhromaždenie schválilo dňa 03. júna 2013 účtovnú závierku Spoločnosti za predchádzajúce účtovné obdobie.

Kofola a.s.
Poznámky k účtovnej závierke zostavenej k 31. decembru 2013

B. ORGÁNY A AKCIONÁRI SPOLOČNOSTI

1. Orgány Spoločnosti

	Stav k 31.12.2013	Stav k 31.12.2012
Predstavenstvo:		
Predseda	Marián Šefčovič	Marián Šefčovič
Podpredseda	Jannis Samaras	Jannis Samaras
Člen	Daniel Buryš	Daniel Buryš
Člen	Jiří Vlasák	Jiří Vlasák
Člen	René Musila	René Musila
Dozorná rada:		
Člen	František Dolinay	František Dolinay
Člen	Július Ralbovský	Július Ralbovský
Člen	Jozef Hrbáček	Jozef Hrbáček

2. Akcionári Spoločnosti

Štruktúra akcionárov Spoločnosti k 31. decembru 2013:

Spoločník, akcionár	Výška podielu na základnom imaní		Podiel na hlasovacích právach v %	Iný podiel na ostatných položkách VI ako na ZI v %
	absolútne	v %		
a	b	c	d	e
Kofola ČeskoSlovensko a.s.	2 238 000	100	100	100
Spolu	0	100	100	100

Kofola a.s.
Poznámky k účtovnej závierke zostavenej k 31. decembru 2013

C. KONSOLIDOVANÝ CELOK

Spoločnosť sa zahrňuje do konsolidovanej účtovnej závierky spoločnosti Kofola ČeskoSlovensko a.s., Nad Porúbkou 2278/31a, 70800 Ostrava, Česká republika, ktorá je súčasťou konsolidovanej účtovnej závierky skupiny Kofola S.A., ul. Wschodnia 5, Kutno 99-300, Poľsko. Tieto konsolidované účtovné závierky možno dostať priamo v sídle uvedených spoločností.

D. ÚČTOVNÉ METÓDY A VŠEOBECNÉ ÚČTOVNÉ ZÁSADY

a) Východiská pre zostavenie účtovnej závierky

Účtovná závierka Spoločnosti bola zostavená za predpokladu nepretržitého trvania jej činnosti v súlade so zákonom o účtovníctve platným v Slovenskej republike a nadväzujúcimi postupmi účtovania.

Účtovníctvo Spoločnosť vedie na základe dodržania časovej a vecnej súvislosti nákladov a výnosov. Za základ sa berú všetky náklady a výnosy, ktoré sa vzťahujú na účtovné obdobie bez ohľadu na dátum ich platenia.

Peňažné údaje v účtovnej závierke sú uvedené v celých EUR, pokiaľ nie je určené inak.

Účtovné metódy a všeobecné účtovné zásady Spoločnosť aplikovala konzistentne s predchádzajúcim účtovným obdobím.

Zmeny metódy, dôvod zmeny a ich vplyv na vlastné imanie, hospodársky výsledok, celkovú výšku majetku a záväzkov sú podrobne popísané nižšie (v relevantných častiach).

b) Dlhodobý nehmotný a dlhodobý hmotný majetok

Dlhodobý majetok nakupovaný sa oceňuje obstarávacou cenou, ktorá zahrňuje cenu, za ktorú sa majetok obstaral, a náklady súvisiace s obstaraním (clo, prepravu, montáž, poistné a pod.).

Dlhodobý majetok vytvorený vlastnou činnosťou sa oceňuje vlastnými nákladmi. Vlastnými nákladmi sú všetky priame náklady vynaložené na výrobu alebo inú činnosť a všetky nepriame náklady vzťahujúce sa na výrobu alebo inú činnosť.

Dlhodobý nehmotný majetok sa odpisuje podľa odpisového plánu, ktorý bol zostavený na základe predpokladanej doby jeho používania zodpovedajúcej spotrebe budúcich ekonomických úžitkov z majetku. Odpisovať sa začína v mesiaci, v ktorom je dlhodobý majetok uvedený do používania. Nehmotný majetok, ktorého obstarávací cena (resp. vlastné náklady) neprevýši 2 400 EUR, sa zaraďuje na účty dlhodobého majetku a odpisuje sa jednorazovo pri uvedení do používania s výnimkou majetku (software a oceníteľné práva), špecifikovaného v holdingovej smernici, ktorý sa odpisuje časovo ako drobný nehmotný majetok.

Predpokladaná doba používania, metóda odpisovania a odpisová sadzba sú uvedené v nasledujúcej tabuľke:

	Predpokladaná doba používania v rokoch	Metóda odpisovania	Ročná odpisová sadzba v %
Softvér	2 – 6	lineárna	50% – 16,66%
Oceníteľné práva – obchodné značky	10	lineárna	10%

Dlhodobý hmotný majetok sa odpisuje podľa odpisového plánu, ktorý bol zostavený na základe predpokladanej doby jeho používania zodpovedajúcej spotrebe budúcich ekonomických úžitkov z majetku. Odpisovať sa začína v mesiaci, v ktorom je dlhodobý majetok uvedený do používania. Hmotný majetok, ktorého obstarávací cena (resp. vlastné náklady) neprevýši 1 700 EUR, sa zaraďuje na účty dlhodobého majetku a odpisuje sa jednorazovo pri uvedení do používania okrem drobného majetku s dobou životnosti dlhšou ako jeden rok, najmä KEG sudov, chladiacich a výčapných zariadení, ktoré sa odpisujú lineárne v zmysle usmernení materskej spoločnosti, a to 10 rokov (KEG sudy) a 4 roky (chladiace a výčapné zariadenia).

Kofola a.s.

Poznámky k účtovnej závierke zostavenej k 31. decembru 2013

Predpokladaná doba používania, metóda odpisovania a odpisová sadzba sú uvedené v nasledujúcej tabuľke:

	Predpokladaná doba používania v rokoch	Metóda odpisovania	Ročná odpisová sadzba v %
Samostatne hnutelné veci	4 – 10	lineárna	25% – 10%
Budovy, haly, stavby	10 – 40	lineárna	10% – 2,5%
Dopravné prostriedky	4 – 6	lineárne	25% – 16,66%
KEG-sudy	10	lineárna	10%
Chladiace zariadenia	4	lineárna	25%
Výčapné zariadenia	3	lineárne	33,33%
Palety	3	lineárne	33,33%

V prípade prechodného zníženia úžitkovej hodnoty dlhodobého majetku, ktorá bola zistená pri inventarizácii a je výrazne nižšia ako jeho ocenenie v účtovníctve po odpočítaní oprávok, je vytvorená opravná položka na úroveň jeho zistenej úžitkovej hodnoty.

c) Zásoby

Zásoby nakupované sa oceňujú obstarávacou cenou, ktorá zahrňuje cenu, za ktorú sa majetok obstaral, a náklady súvisiace s obstaraním (clo, prepravu, poistné, provízie a pod.) znížené o zľavy z ceny. Zľava z ceny poskytnutá k už predaným alebo spotrebovaným zásobám sa účtuje ako zníženie nákladov na predané alebo spotrebované zásoby. Spoločnosť účtuje o zásobách spôsobom A tak, ako to definujú postupy účtovania. Úbytok zásob sa účtuje v cene zistenej metódou váženého aritmetického priemeru pre materiál a štandardnej ceny pre hotové výrobky. Zásoby vytvorené vlastnou činnosťou sa oceňujú vlastnými nákladmi. Vlastné náklady sú priame náklady (priamy materiál, priame mzdy a ostatné priame náklady) a časť nepriamych nákladov bezprostredne súvisiacich s vytvorením zásob vlastnou činnosťou (výrobná réžia). Správna réžia a odbytové náklady nie sú súčasťou vlastných nákladov.

Ako nehnuteľnosti na predaj sa účtuje o nehnuteľnosti, ktorá sa obstaráva za účelom ďalšieho predaja. Vynaložené náklady na opravy, technické zhodnotenie a súvisiace náklady spojené nehnuteľnosťou, ktoré vznikajú z dôvodu uvedenia nehnuteľnosti do stavu spôsobilého na predaj sú súčasťou ocenenia nehnuteľnosti na predaj jej obstarávacou cenou. Výnos z predaja a odúčtovaná obstarávacia cena nehnuteľnosti ovplyvní hospodársky výsledok v čase jej predaja.

Ak sú obstarávacia cena alebo vlastné náklady zásob vyššie než ich čistá realizačná hodnota ku dňu, ku ktorému sa zostavuje účtovná závierka, vytvára sa opravná položka k zásobám vo výške rozdielu medzi ich ocenením v účtovníctve a ich čistou realizačnou hodnotou. Čistá realizačná hodnota je predpokladaná predajná cena zásob znížená o predpokladané náklady na ich dokončenie a náklady súvisiace s ich predajom.

d) Pohľadávky

Pohľadávky sa pri ich vzniku oceňujú ich menovitou hodnotou. Toto ocenenie sa znižuje o pochybné a nevymožiteľné pohľadávky. Spoločnosť vytvára z dôvodu opatrnosti opravné položky ku všetkým pohľadávkam z obchodného styku, ktoré sú po splatnosti viac ako 365 dní vo výške 100% hodnoty pohľadávky. K pohľadávkam z obchodného styku po splatnosti viac ako 180 dní spoločnosť vytvára opravné položky vo výške 50% z hodnoty pohľadávky. Spoločnosť nevytvára opravné položky k pohľadávkam z obchodného styku voči spoločnostiam spadajúcim do konsolidačného poľa materskej spoločnosti.

e) Finančné účty

Finančné účty tvorí peňažná hotovosť a zostatky na bankových účtoch, pričom riziko zmeny hodnoty tohto majetku je zanedbateľne nízke.

f) Náklady budúcich období a príjmy budúcich období

Náklady budúcich období a príjmy budúcich období sú vykázané vo výške, ktorá je potrebná na dodržanie zásady vecnej a časovej súvislosti s účtovným obdobím.

Kofola a.s.

Poznámky k účtovnej závierke zostavenej k 31. decembru 2013

g) Opravné položky

Opravné položky sa tvoria na základe zásady opatrnosti, ak je opodstatnené predpokladať, že došlo k zníženiu hodnoty majetku oproti jeho oceneniu v účtovníctve. Opravná položka sa účtuje v sume opodstatneného predpokladu zníženia hodnoty majetku oproti jeho oceneniu v účtovníctve.

h) Rezervy

Rezerva je záväzok predstavujúci existujúcu povinnosť Spoločnosti, ktorá vznikla z minulých udalostí a je pravdepodobné, že v budúcnosti zníži jej ekonomické úžitky. Rezervy sú záväzky s neurčitým časovým vymedzením alebo výškou a oceňujú sa odhadom v sume potrebnej na splnenie existujúcej povinnosti ku dňu, ku ktorému sa zostavuje účtovná závierka.

Tvorba rezervy sa účtuje na vecne príslušný nákladový alebo majetkový účet, ku ktorému záväzok prislúcha. Použitie rezervy sa účtuje na ľarchu vecne príslušného účtu rezerv so súvzťažným zápisom v prospech vecne príslušného účtu záväzkov. Rozpustenie nepotrebné rezervy alebo jej časti sa účtuje opačným účtovným zápisom ako sa účtovala tvorba rezervy.

Rezerva na bonusy, rabaty, skontá a vrátenie kúpnej ceny pri reklamácii sa tvorí ako zníženie pôvodne dosiahnutých výnosov so súvzťažným zápisom v prospech účtu rezerv.

Spoločnosť v roku 2013 tvorila rezervu na nevyčerpané dovolenky vrátane zákonného poistenia, rezervu na odmeny, rezervu na overenie účtovnej závierky, rezervu na bonusy a rezervu na pokrytie ostatných nákladov týkajúcich sa roku 2013.

i) Záväzky

Záväzky pri ich vzniku sa oceňujú menovitou hodnotou. Záväzky pri ich prevzatí sa oceňujú obstarávacou cenou. Ak sa pri inventarizácii zistí, že suma záväzkov je iná ako ich výška v účtovníctve, uvedú sa záväzky v účtovníctve a v účtovnej závierke v tomto zistenom ocenení.

j) Zamestnanecké požitky

Platy, mzdy, príspevky do štátnych dôchodkových a poisťných fondov, platená ročná dovolenka a platená zdravotná dovolenka, bonusy a ostatné nepeňažné požitky (napr. zdravotná starostlivosť) sa účtujú v účtovnom období, s ktorým vecne a časovo súvisia.

k) Splatná daň z príjmu

Daň z príjmov sa účtuje do nákladov Spoločnosti v období vzniku daňovej povinnosti a v priloženom výkaze ziskov a strát Spoločnosti je vypočítaná zo základu vyplývajúceho z hospodárskeho výsledku pred zdanením, ktorý bol upravený o prípočítateľné a odpočítateľné položky z titulu trvalých a dočasných úprav daňového základu a umorenia straty. Daňový záväzok je uvedený po znížení o preddavky na daň z príjmov, ktoré Spoločnosť uhradila v priebehu roka. V prípade, že uhradené preddavky na daň z príjmu v priebehu roka sú vyššie ako daňová povinnosť za tento rok, Spoločnosť vykazuje výslednú daňovú pohľadávku.

l) Odložená daň z príjmu

Odložená daň z príjmu vyplýva z:

- rozdielov medzi účtovnou hodnotou majetku a účtovnou hodnotou záväzkov vykázanou v súvahe a ich daňovou základňou,
- možnosti umorovať daňovú stratu v budúcnosti, pod ktorou sa rozumie možnosť odpočítať daňovú stratu od základu dane v budúcnosti,
- možnosti previesť nevyužitú daňovú odpočty a iné daňové nároky do budúcich období.

Odložená daňová pohľadávka sa účtuje iba do takej výšky, do akej je pravdepodobné, že bude možné dočasné rozdiely vyrovnáť voči budúcemu základu dane.

Kofola a.s.

Poznámky k účtovnej závierke zostavenej k 31. decembru 2013

Pri výpočte odloženej dane sa použije sadzba dane z príjmov, o ktorej sa predpokladá, že bude platiť v čase vyrovnania odloženej dane.

m) Výdavky budúcich období a výnosy budúcich období

Výdavky budúcich období a výnosy budúcich období sú vykázané vo výške, ktorá je potrebná na dodržanie zásady vecnej a časovej súvislosti s účtovným obdobím.

n) Leasing (Spoločnosť je nájomca)

Operatívny leasing. Prenájom majetku formou operatívneho leasingu sa účtuje do nákladov priebežne počas doby trvania leasingovej zmluvy.

o) Cudzía mena

Majetok a záväzky vyjadrené v cudzej mene (okrem preddavkov prijatých a poskytnutých) sa prepočítavajú na eurá referenčným výmenným kurzom určeným a vyhláseným Európskou centrálnou bankou alebo Národnou banku Slovenska v deň predchádzajúci dňu uskutočnenia účtovného prípadu. Vzniknuté kurzové rozdiely sa účtujú s vplyvom na výsledok hospodárenia.

p) Vykazovanie výnosov

Výnosy z predaja výrobkov sa vykazujú v momente prenosu rizika a vlastníctva výrobku, obvykle po dodávke. Ak sa Spoločnosť zaviazala dopraviť výrobky na určité miesto, výnosy sa vykazujú v momente doručenia výrobku do cieľového miesta.

Výnosy z predaja služieb sa vykazujú v účtovnom období, v ktorom boli služby poskytnuté s ohľadom na stav rozpracovanosti danej služby. Tento je zistený na základe skutočne poskytnutých služieb ako pomernej časti k celkovému rozsahu dohodnutých služieb.

Výnosy sa vykazujú po odpočítaní dane z pridanej hodnoty, zliav a zrážok (rabaty, bonusy, skontá, dobropisy a pod.). Výnosové úroky sa účtujú rovnomerne v účtovných obdobiach, ktorých sa vecne a časovo týkajú. Výnosy z dividend sa zaúčtujú v čase vzniku práva Spoločnosti na prijatie platby.

Výnosy Spoločnosti tvoria najmä tržby z predaja nealkoholických nápojov.

q) Porovnateľné údaje

Niektoré údaje za predošlé účtovné obdobie boli pozmenené pre ich lepšiu porovnateľnosť s údajmi uvedenými v bežnom účtovnom období. Zmena v prezentácii porovnateľných údajov nemala dopad na celkovú výšku aktív, vlastného imania a výsledku hospodárenia v predchádzajúcom období.

r) Oprava chýb minulých období

Ak Spoločnosť zistí v bežnom účtovnom období významnú chybu týkajúcu sa minulých účtovných období, opraví túto chybu na účtoch Nerozdelený zisk minulých rokov a Neuhradená strata minulých rokov, t.j. bez vplyvu na výsledok hospodárenia v bežnom účtovnom období. Opravy nevýznamných chýb minulých účtovných období sa účtujú v bežnom účtovnom období na príslušný nákladový alebo výnosový účet.

Kofola a.s.

Poznámky k účtovnej závierke zostavenej k 31. decembru 2013

7

E. AKTÍVA**1. Dlhodobý nehmotný majetok**

Prehľad pohybu dlhodobého nehmotného majetku za bežné a predchádzajúce účtovné obdobie je uvedený nižšie:

Dlhodobý nehmotný majetok a	Aktivované náklady na vývoj b	Softvér c	Oceniteľné práva d	Goodwill e	Ostatný DNM f	Obstarávaný DNM g	Poskytnuté preddavky na DNM h	Spolu i
Prvotné ocenenie								
Stav k 1.1.2013	0	100 965	8 364 979	0	0	2 763	0	8 468 707
Prírastky	0	5 610	0	0	0	0	0	5 610
Úbytky	0	26 768	0	0	0	2 763	0	29 531
Presuny	0	0	0	0	0	0	0	0
Stav k 31.12.2013	0	79 807	8 364 979	0	0	0	0	8 444 786
Oprávky								
Stav k 1.1.2013	0	79 405	4 183 772	0	0	0	0	4 263 177
Prírastky	0	13 528	836 991	0	0	0	0	850 519
Úbytky	0	26 601	0	0	0	0	0	26 601
Presuny	0	0	0	0	0	0	0	0
Stav k 31.12.2013	0	66 332	5 020 763	0	0	0	0	5 087 095
Opravné položky								
Stav k 1.1.2013	0	0	0	0	0	0	0	0
Prírastky	0	0	0	0	0	0	0	0
Úbytky	0	0	0	0	0	0	0	0
Presuny	0	0	0	0	0	0	0	0
Stav k 31.12.2013	0	0	0	0	0	0	0	0
Zostatková hodnota								
Stav k 1.1.2013	0	21 560	4 181 207	0	0	2 763	0	4 205 530
Stav k 31.12.2013	0	13 475	3 344 216	0	0	0	0	3 357 691

Kofola a.s.

Poznámky k účtovnej závierke zostavenej k 31. decembru 2013

8

	a	b	c	d	e	f	g	h	i
	Aktivované náklady na vývoj	Softvér	Oceniteľné práva	Goodwill	Ostatný DNM	Obstarávaný DNM	Poskytnuté preddavky na DNM	Spolu	
Prvotné ocenenie									
Stav k 1.1.2012	0	81 338	8 363 807	0	0	940	0	8 446 085	
Prírastky	0	19 808	232	0	0	2 763	0	22 803	
Úbytky	0	181	0	0	0	0	0	181	
Presuny	0	0	940	0	0	-940	0	0	
Stav k 31.12.2012	0	100 965	8 364 979	0	0	2 763	0	8 468 707	
Oprávky									
Stav k 1.1.2012	0	56 793	3 346 271	0	0	0	0	3 403 064	
Prírastky	0	22 793	837 501	0	0	0	0	860 294	
Úbytky	0	181	0	0	0	0	0	181	
Presuny	0	0	0	0	0	0	0	0	
Stav k 31.12.2012	0	79 405	4 183 772	0	0	0	0	4 263 177	
Opravné položky									
Stav k 1.1.2012	0	0	0	0	0	0	0	0	
Prírastky	0	0	0	0	0	0	0	0	
Úbytky	0	0	0	0	0	0	0	0	
Presuny	0	0	0	0	0	0	0	0	
Stav k 31.12.2012	0	0	0	0	0	0	0	0	
Zostatková hodnota									
Stav k 1.1.2012	0	24 545	5 017 536	0	0	940	0	5 043 021	
Stav k 31.12.2012	0	21 560	4 181 207	0	0	2 763	0	4 205 530	

Dlhodobý nehmotný majetok**Hodnota k 31.12.2013**

Dlhodobý nehmotný majetok, na ktorý je zriadené záložné právo

4 181 207

Dlhodobý nehmotný majetok, pri ktorom má účtovná jednotka obmedzené právo s ním nakladať

0

K licencii na výrobu značky Vinea je zriadené záložné právo z dôvodu poskytnutia bankového úveru, ktorý je bližšie špecifikovaný v časti bankových úverov bod 6. časť F) týchto poznámok.

Kofola a.s.

Poznámky k účtovnej závierke zostavenej k 31. decembru 2013

9

2. Dlhodobý hmotný majetok

Prehľad pohybu dlhodobého hmotného majetku za bežné a predchádzajúce účtovné obdobie je uvedený nižšie:

Dlhodobý hmotný majetok	a	b	c	d	e	f	g	h	i	j											
											Pozemky	Stavby	Samostatné hnutelné veci	Súbory hnutelných vecí	Pestovateľské celky trvalých porastov	Základné stádo a ťažné zvieratá	Ostatný DHM	Obstarávaný DHM	Poskytnuté preddavky na DHM	Spolu	
Prvotné ocenenie																					
Stav k 1.1.2013	1 050 985	19 007 465	27 536 132	0	0	0	0	0	347 969	0	47 942 551										
Prírastky	12 927	28 240	1 684 271	0	0	0	0	0	782 112	0	2 507 550										
Úbytky	0	0	865 943	0	0	0	0	0	0	0	865 943										
Presuny	0	0	7 950	0	0	0	0	0	-7 950	0	0										
Stav k 31.12.2013	1 063 912	19 035 705	28 362 410	0	0	0	0	0	1 122 131	0	49 584 158										
Oprávky																					
Stav k 1.1.2013	0	2 879 766	20 442 721	0	0	0	0	0	0	0	23 322 487										
Prírastky	0	521 136	2 525 406	0	0	0	0	0	0	0	3 046 542										
Úbytky	0	0	785 326	0	0	0	0	0	0	0	785 326										
Presuny	0	0	0	0	0	0	0	0	0	0	0										
Stav k 31.12.2013	0	3 400 902	22 182 801	0	0	0	0	0	0	0	25 583 703										
Opravné položky																					
Stav k 1.1.2013	0	0	7 523	0	0	0	0	0	0	0	7 523										
Prírastky	0	0	0	0	0	0	0	0	0	0	0										
Úbytky	0	0	392	0	0	0	0	0	0	0	392										
Presuny	0	0	0	0	0	0	0	0	0	0	0										
Stav k 31.12.2013	0	0	7 131	0	0	0	0	0	0	0	7 131										
Zostatková hodnota																					
Stav k 1.1.2013	1 050 985	16 127 699	7 085 888	0	0	0	0	0	347 969	0	24 612 541										
Stav k 31.12.2013	1 063 912	15 634 803	6 172 478	0	0	0	0	0	1 122 131	0	23 993 324										

Kofola a.s.

Poznámky k účtovnej závierke zostavenej k 31. decembru 2013

Dlhodobý hmotný majetok	a	b	c	d	e	f	g	h	i	j
	Pozemky	Stavby	Samostatné hnuteľné veci	Pestovateľské hnuteľných vecí	Pestovateľské celky trvalých porastov	Základné stádo a ťažné zvieratá	Ostatný DHM	Obstarávaný DHM	Poskytnuté preddavky na DHM	Spolu
Prvotné ocenenie										
Stav k 1.1.2012	1 000 955	18 969 739	26 215 012	0	0	0	0	224 453	10 000	46 420 159
Prírastky	49 720	26 900	1 839 462	0	0	0	0	136 443	0	2 052 525
Úbytky	0	0	560 133	0	0	0	0	0	0	530 133
Presuny	310	10 826	11 791	0	0	0	0	-12 927	-10 000	0
Stav k 31.12.2012	1 050 985	19 007 465	27 536 132	0	0	0	0	347 969	0	47 942 551
Oprávky										
Stav k 1.1.2012	0	2 360 048	18 071 907	0	0	0	0	0	0	20 431 955
Prírastky	0	519 718	2 900 947	0	0	0	0	0	0	3 420 665
Úbytky	0	0	530 133	0	0	0	0	0	0	530 133
Presuny	0	0	0	0	0	0	0	0	0	0
Stav k 31.12.2012	0	2 879 766	20 442 721	0	0	0	0	0	0	23 322 487
Opravné položky										
Stav k 1.1.2012	0	0	4 650	0	0	0	0	0	0	4 650
Prírastky	0	0	2 873	0	0	0	0	0	0	2 873
Úbytky	0	0	0	0	0	0	0	0	0	0
Presuny	0	0	0	0	0	0	0	0	0	0
Stav k 31.12.2012	0	0	7 523	0	0	0	0	0	0	7 523
Zostatková hodnota										
Stav k 1.1.2012	1 000 955	16 609 691	8 138 455	0	0	0	0	224 453	10 000	25 983 554
Stav k 31.12.2012	1 050 985	16 127 699	7 085 888	0	0	0	0	347 969	0	24 612 541

Dlhodobý hmotný majetok

Hodnota k 31.12.2013

Dlhodobý hmotný majetok, na ktorý je zriadené záložné právo
Dlhodobý hmotný majetok, pri ktorom má účtovná jednotka obmedzené
právo s ním nakladať

17 329 697
0

K dlhodobému majetku sú k 31.12.2013 zriadené záložné práva z dôvodu poskytnutia bankových úverov, ktoré sú bližšie špecifikované v časti bankových úverov bod 6. časť F) týchto poznámok.

Dlhodobý majetok je poistený v Kooperatíva pojišťovňa a.s., Vienna Insurance Group cez holdingové poistenie proti všetkým nebezpečenstvám v celkových poistných sumách:

- budovy, haly, stavby 580 800 tis.CZK, t.j. 21 176 tis.EUR
- stroje, prístroje, zariadenia 964 117 tis.CZK, t.j. 35 152 tis.EUR

Spoločnosť je tiež poistená na prerušenie prevádzky v celkovej poistnej sume 435 000 tis.CZK, t.j. 15 860 tis.EUR.

3. Zásoby

Vývoj opravnej položky v priebehu účtovného obdobia je uvedený v nasledujúcej tabuľke:

Zásoby	Stav k 1.1.2013	Tvorba OP	Zúčtovanie OP z dôvodu zániku opodstatnenosti	Zúčtovanie OP z dôvodu vyradenia majetku z účtovníctva	Stav k 31.12.2013
a	b	c	d	e	f
Materiál	0	0	0	0	0
Nedokončená výroba a polotovary vlastnej výroby	0	0	0	0	0
Výrobky	6 803	183	0	6 803	183
Zvieratá	0	0	0	0	0
Tovar	342	0	0	342	0
Nehnutelnosť na predaj	0	0	0	0	0
Poskytnuté preddavky na zásoby	0	0	0	0	0
Zásoby spolu	7 145	183	0	7 145	183

Celková hodnota zásob 3 171 944 EUR bola k 31.12.2013 upravená opravnou položkou tvorenou z dôvodu prechodného zníženia zásob k výrobkom v hodnote 183 EUR.

Celková hodnota zásob 3 754 281 EUR bola k 31.12.2012 upravená opravnou položkou tvorenou z dôvodu prechodného zníženia zásob k výrobkom v hodnote 6 803 EUR a k tovaru v hodnote 342 EUR.

Zásoby nie sú predmetom záložného práva z titulu poskytnutia bankových úverov.

Zásoby sú poistené v Kooperatíva pojišťovňa a.s., Vienna Insurance Group v celkovej poistnej sume 103 208 tis.CZK, t.j. 3 763 tis.EUR.

4. Pohľadávky

Vývoj opravnej položky v priebehu účtovného obdobia je zobrazený v nasledujúcej tabuľke:

Pohľadávky	Stav k 1.1.2013	Tvorba OP	Zúčtovanie OP z dôvodu zániku opodstatnenosti	Zúčtovanie OP z dôvodu vyradenia majetku z účtovníctva	Stav k 31.12.2013
a	b	c	d	e	f
Pohľadávky z obchodného styku	910 012	422 303	0	109 873	1 222 442
Pohľadávky voči dcérskej účtovnej jednotke a materskej účtovnej jednotke	0	0	0	0	0
Ostatné pohľadávky v rámci kons. celku	0	0	0	0	0
Pohľadávky voči spoločníkom, členom a združeniu	0	0	0	0	0
Iné pohľadávky	0	0	0	0	0
Pohľadávky spolu	910 012	422 303	0	109 873	1 222 442

Opravné položky sú tvorené k rizikovým pohľadávkam a k pohľadávkam po splatnosti dlhšej ako 365 dní vo výške 100% hodnoty pohľadávky, po splatnosti dlhšej ako 180 dní vo výške 50 % hodnoty pohľadávky. Rizikovosť pohľadávok vo väzbe na opravné položky je tiež posudzovaná individuálne podľa konkrétnych pohľadávok. Opravné položky nie sú tvorené k pohľadávkam voči spoločnostiam v rámci konsolidovaného celku.

Veková štruktúra dlhodobých a krátkodobých pohľadávok k 31. decembru 2013 je uvedená v nasledujúcej tabuľke:

Názov položky	V lehote splatnosti	Po lehote splatnosti	Pohľadávky spolu
a	b	c	d
Dlhodobé pohľadávky			
Pohľadávky z obchodného styku	0	0	0
Pohľadávky voči dcérskej účtovnej jednotke a materskej účtovnej jednotke	0	0	0
Ostatné pohľadávky v rámci konsolidovaného celku	0	0	0
Pohľadávky voči spoločníkom, členom a združeniu	0	0	0
Iné pohľadávky	0	0	0
Dlhodobé pohľadávky spolu	0	0	0
Krátkodobé pohľadávky			
Pohľadávky z obchodného styku	4 808 340	3 433 670	8 242 010
Pohľadávky voči dcérskej účtovnej jednotke a materskej účtovnej jednotke	0	0	0
Ostatné pohľadávky v rámci konsolidovaného celku	0	0	0

Kofola a.s.
Poznámky k účtovnej závierke zostavenej k 31. decembru 2013

13

Pohľadávky voči spoločníkom, členom a združeniu	0	0	0
Sociálne poistenie	0	0	0
Daňové pohľadávky a dotácie	48	0	48
Iné pohľadávky	24 811	0	24 811
Krátkodobé pohľadávky spolu	4 833 199	3 433 670	8 266 869

Pohľadávky podľa zostatkovej doby splatnosti	Stav k 31.12.2013	Stav k 31.12.2012
a	b	c
Pohľadávky po lehote splatnosti	3 433 670	3 099 396
Pohľadávky so zostatkovou dobou splatnosti do jedného roka	4 833 199	5 604 038
Krátkodobé pohľadávky spolu	8 266 869	8 703 434
Pohľadávky so zostatkovou dobou splatnosti jeden rok až päť rokov	0	0
Pohľadávky so zostatkovou dobou splatnosti dlhšou ako päť rokov	0	0
Dlhodobé pohľadávky spolu	0	0

Informácie o záložnom práve príp. obmedzenom práve disponovať s pohľadávkami:

Opis predmetu záložného práva	Hodnota predmetu	Hodnota pohľadávky
Pohľadávky kryté záložným právom alebo inou formou zabezpečenia	0	0
Hodnota pohľadávok, na ktoré sa zriadilo záložné právo	x	9 500 000
Hodnota pohľadávok, pri ktorých je obmedzené právo s nimi nakladať	x	0

5. Finančné účty

Informácie o finančných účtoch okrem krátkodobého finančného majetku sú uvedené nižšie:

Názov položky	Stav k 31.12.2013	Stav k 31.12.2012
Pokladnica, ceniny	18 991	20 798
Bežné bankové účty	149 390	157 472
Bankové účty termínované	0	0
Peniaze na ceste	0	0
Spolu	168 381	178 270

Účtami v bankách môže Spoločnosť voľne disponovať.

6. Časové rozlíšenie

Jednotlivé položky časového rozlíšenia sú uvedené v nasledujúcej tabuľke:

Opis položky časového rozlíšenia	Stav k 31.12.2013	Stav k 31.12.2012
----------------------------------	-------------------	-------------------

Kofola a.s.
Poznámky k účtovnej závierke zostavenej k 31. decembru 2013

14

Náklady budúcich období dlhodobé, z toho:	127 671	181 190
Odmeny odberateľom	59 300	180 878
Ostatné	68 371	312
	0	0
	0	0
Náklady budúcich období krátkodobé, z toho:	137 200	171 607
Odmeny odberateľom	137 200	142 665
Ostatné	0	28 942
	0	0
	0	0
Príjmy budúcich období dlhodobé, z toho:	0	0
	0	0
	0	0
	0	0
	0	0
Príjmy budúcich období krátkodobé, z toho:	1 552	1 680
Ostatné	1 552	1 680
	0	0
	0	0
	0	0
Spolu	266 423	354 477

F. PASÍVA**1. Vlastné imanie**

Prehľad pohybu vlastného imania v priebehu bežného a predchádzajúceho účtovného obdobia je uvedený v nasledujúcich tabuľkách:

Položka vlastného imania	Stav k 1.1.2013	Prírastky	Úbytky	Presuny	Stav k 31.12.2013
a	b	c	d	e	f
Základné imanie	2 238 000	0	0	0	2 238 000
Vlastné akcie a vlastné obchodné podiely	0	0	0	0	0
Zmena základného imania	0	0	0	0	0
Pohľadávky za upísané vlastné imanie	0	0	0	0	0
Emisné ážio	0	0	0	0	0
Ostatné kapitálové fondy	0	0	0	0	0
Zákonný rezervný fond (nedeliteľný fond) z kapitálových vkladov	0	0	0	0	0
Oceňovacie rozdiely z precenenia majetku a záväzkov	0	0	0	0	0
Oceňovacie rozdiely z kapitálových účastín	0	0	0	0	0
Oceňovacie rozdiely z precenenia pri zlúčení, splynutí a rozdelení	0	0	0	0	0
Zákonný rezervný fond	447 600	0	0	0	447 600
Nedeliteľný fond	0	0	0	0	0
Štatutárne fondy a ostatné fondy	0	0	0	0	0
Nerozdelený zisk minulých rokov	9 008 034	0	100 000	633 246	9 541 280
Neuhradená strata minulých rokov	0	0	0	0	0
Výsledok hospodárenia bežného účtovného obdobia	3 033 246	2 672 725	0	-3 033 246	2 672 725
Vyplatené dividendy	0	0	2 400 000	2 400 000	0
Ostatné položky vlastného imania	0	0	0	0	0
Účet 491 - Vlastné imanie fyzickej osoby - podnikateľa	0	0	0	0	0
Vlastné imanie spolu	14 726 880	2 672 725	2 500 000	0	14 899 605

Kofola a.s.
Poznámky k účtovnej závierke zostavenej k 31. decembru 2013

16

Položka vlastného imania	Stav k 1.1.2012	Prírastky	Úbytky	Presuny	Stav k 31.12.2012
a	b	c	d	e	f
Základné imanie	2 238 000	0	0	0	2 238 000
Vlastné akcie a vlastné obchodné podiely	0	0	0	0	0
Zmena základného imania	0	0	0	0	0
Pohľadávky za upísané vlastné imanie	0	0	0	0	0
Emisné ážio	0	0	0	0	0
Ostatné kapitálové fondy	0	0	0	0	0
Zákonný rezervný fond (nedeliteľný fond) z kapitálových vkladov	0	0	0	0	0
Oceňovacie rozdiely z precenenia majetku a záväzkov	0	0	0	0	0
Oceňovacie rozdiely z kapitálových účastí	0	0	0	0	0
Oceňovacie rozdiely z precenenia pri zlúčení, splynutí a rozdelení	0	0	0	0	0
Zákonný rezervný fond	447 600	0	0	0	447 600
Nedeliteľný fond	0	0	0	0	0
Štatutárne fondy a ostatné fondy	0	0	0	0	0
Nerozdelený zisk minulých rokov	9 819 207	0	134 378	-676 795	9 008 034
Neuhradená strata minulých rokov	0	0	0	0	0
Výsledok hospodárenia bežného účtovného obdobia	1 723 205	3 033 246	0	-1 723 205	3 033 246
Vyplatené dividendy	0	0	2 400 000	2 400 000	0
Ostatné položky vlastného imania	0	0	0	0	0
Účet 491 - Vlastné imanie fyzickej osoby - podnikateľa	0	0	0	0	0
Vlastné imanie spolu	14 228 012	3 033 246	2 534 378	0	14 726 880

Účtovný zisk za rok 2012 vo výške 3 033 246 EUR bol rozdelený nasledovne:

Názov položky	2012	2013
Účtovný zisk	3 033 246	
Rozdelenie účtovného zisku		2013
Prídel do zákonného rezervného fondu		0
Prídel do štatutárnych a ostatných fondov		0
Prídel do sociálneho fondu		100 000
Prídel na zvýšenie základného imania		0
Úhrada straty minulých období		0
Prevod do nerozdeleného zisku minulých rokov		533 246
Rozdelenie podielu na zisku spoločníkom, členom		2 400 000
Iné		0
Spolu		3 033 246

O rozdelení zisku za rok 2013 rozhodne akcionár v zmysle platných stanov.

Spoločnosť v roku 2013 vyplatila dividendu v hodnote 2 400 000 EUR.

Kofola a.s.
Poznámky k účtovnej závierke zostavenej k 31. decembru 2013

18

2. Rezervy

Prehľad rezerv je uvedený v nasledujúcej tabuľke:

Názov položky a	Stav k 1.1.2013 b	Tvorba c	Použitie d	Zrušenie e	Stav k 31.12.2013 f
Dlhodobé rezervy, z toho:	0	0	0	0	0
<i>Zákonné dlhodobé rezervy, z toho:</i>	0	0	0	0	0
<i>Ostatné dlhodobé rezervy, z toho:</i>	0	0	0	0	0
Krátkodobé rezervy, z toho:	975 373	0	0	0	0
<i>Zákonné krátkodobé rezervy, z toho:</i>	661 428	433 520	549 951	110 759	434 238
Rezerva na nevycerpanu dovolenku	87 512	91 565	60 056	27 456	91 565
Rezerva na nevyfakturované dodávky	573 916	341 955	489 895	83 303	342 673
<i>Ostatné krátkodobé rezervy, z toho:</i>	313 945	659 179	101 968	211 977	659 179
Rezerva na osobné náklady	153 505	376 780	82 758	70 747	376 780
Ostatné rezervy	160 440	282 399	19 210	141 230	282 399
	0	0	0	0	0
	0	0	0	0	0
	0	0	0	0	0
	0	0	0	0	0
	0	0	0	0	0
Rezervy spolu	975 373	1 092 699	651 919	322 736	1 093 417

Názov položky a	Stav k 1.1.2012 b	Tvorba c	Použitie d	Zrušenie e	Stav k 31.12.2012 f
Dlhodobé rezervy, z toho:	0	0	0	0	0
<i>Zákonné dlhodobé rezervy, z toho:</i>	0	0	0	0	0
<i>Ostatné dlhodobé rezervy, z toho:</i>	0	0	0	0	0
Krátkodobé rezervy, z toho:	1 266 466	975 373	1 013 205	253 261	975 373
<i>Zákonné krátkodobé rezervy, z toho:</i>	518 567	661 428	497 306	21 261	661 428
Rezerva na nevycerpanu dovolenku	129 500	87 512	108 958	20 542	87 512
Rezerva na nevyfakturované dodávky	389 067	573 916	388 348	719	573 916
<i>Ostatné krátkodobé rezervy, z toho:</i>	747 899	313 945	515 899	232 000	313 945
Rezerva na osobné náklady	211 342	153 505	211 342	0	153 505
Ostatné rezervy	536 557	160 440	304 557	232 000	160 440
Rezervy spolu	1 266 466	975 373	1 013 205	253 261	975 373

Kofola a.s.
Poznámky k účtovnej zavierke zostavenej k 31. decembru 2013

19

3. Závazky

Štruktúra záväzkov (okrem bankových úverov) podľa zostatkovej doby splatnosti je uvedená v nasledujúcej tabuľke:

Názov položky	Stav k 31.12.2013	Stav k 31.12.2012
Závazky po lehote splatnosti	731 514	869 962
Závazky so zostatkovou dobou splatnosti do jedného roka vrátane	11 469 766	10 657 489
Krátkodobé záväzky spolu	12 201 280	11 527 451
Závazky so zostatkovou dobou splatnosti jeden rok až päť rokov	1 078 840	1 349 301
Závazky so zostatkovou dobou splatnosti nad päť rokov	0	0
Dlhodobé záväzky spolu	1 078 840	1 349 301

4. Odložený daňový záväzok

Výpočet odloženého daňového záväzku je uvedený v nasledujúcej tabuľke:

Názov položky	Stav k 31.12.2013	Stav k 31.12.2012
Dočasné rozdiely medzi účtovnou hodnotou majetku a daňovou základňou, z toho:	4 945 228	5 759 117
odpočítateľné	-1 061 282	-779 150
zdaniteľné	6 006 510	6 538 267
Dočasné rozdiely medzi účtovnou hodnotou záväzkov a daňovou základňou, z toho:	-728 503	-361 596
odpočítateľné	-728 503	-361 596
zdaniteľné	0	0
Možnosť umorovať daňovú stratu v budúcnosti	0	0
Možnosť previesť nevyužitú daňovú odpočty	0	0
Sadzba dane z príjmov (v %) *	22%	23%
Odložená daňová pohľadávka vypočítaná	0	0
Uplatnená daňová pohľadávka zaúčtovaná	0	0
Zaúčtovaná ako zníženie nákladov	0	0
Zaúčtovaná do vlastného imania	0	0
Odložený daňový záväzok	927 680	1 241 430
Zmena odloženého daňového záväzku	-313 750	146 265
Zaúčtovaná ako náklad	-313 750	146 265
Zaúčtovaná do vlastného imania	0	0

Ku koncu roka 2013 došlo k zmene daňovej legislatívy, na základe ktorej sa znižuje daň z príjmov právnických osôb z 23 % na 22% s účinnosťou od 1. januára 2014.

5. Sociálny fond

Tvorba a čerpanie sociálneho fondu v priebehu účtovného obdobia sú uvedené v nasledujúcej tabuľke:

Názov položky	2013	2012
Začiatočný stav sociálneho fondu	107 871	61 642
Tvorba sociálneho fondu na ťarchu nákladov	30 999	36 247
Tvorba sociálneho fondu zo zisku	100 000	100 000
Ostatná tvorba sociálneho fondu	0	0
Tvorba sociálneho fondu spolu	130 999	136 247
Čerpanie sociálneho fondu	87 710	90 018
Konečný zostatok sociálneho fondu	151 160	107 871

6. Bankové úvery a vydané dlhopisy

Prehľad bankových úverov je uvedený v nasledujúcej tabuľke:

Názov položky	Mena	Úrok p. a. v %	Dátum splatnosti	Suma istiny v EUR k 31.12.2013	Suma istiny v EUR k 31.12.2012
a	b	c	d	e	f
Dlhodobé bankové úvery, z toho:				4 040 979	6 592 769
VÚB 88/ZF/07 TERM4	EUR	1M Euribor+ marža	30.04.2013	0	0
VÚB 88/ZF/07 TERM5	EUR	1M Euribor+ marža	31.03.2014	0	0
VÚB 88/ZF/07 TERM1	EUR	1M Euribor+ marža	31.03.2014	0	26 559
VÚB 4/ZF/2009	EUR	1M Euribor+ marža	20.12.2017	3 349 319	4 465 751
UCB 144/03 H	EUR	1M Euribor+ marža	31.12.2014	0	0
ČSOB 07/07	EUR	1M Euribor+ marža	31.03.2014	0	25 463
VÚB 19/ZF/2012	EUR	1M Euribor+ marža	20.06.2015	691 660	2 074 996
Krátkodobé bankové úvery, z toho:				4 283 511	4 295 603
UCB 331/2001	EUR	1M Euribor+ marža	28.02.2013	440 126	290 909
VÚB 12/ZU/2007	EUR	1M Euribor+ marža	29.02.2013	1 291 595	105 082
VÚB 88/ZF/07 TERM4	EUR	1M Euribor+ marža	30.04.2013	0	9 382
VÚB 88/ZF/07 TERM5	EUR	1M Euribor+ marža	31.03.2014	0	29 420
VÚB 88/ZF/07 TERM1	EUR	1M Euribor+ marža	31.03.2014	26 559	600 000
VÚB 4/ZF/2009	EUR	1M Euribor+ marža	20.12.2017	1 116 432	1 116 432
UCB 144/03H	EUR	1M Euribor+ marža	31.12.2014	0	215 192
ČSOB 07/07	EUR	1M Euribor+ marža	31.03.2014	25 463	101 736
VÚB 16/ZF/2012	EUR	1M Euribor+ marža	20.06.2015	0	444 114
VÚB 19/ZF/2012	EUR	1M Euribor+ marža	20.06.2015	1 383 336	1 383 336
Spolu				8 324 490	10 888 372

Spoločnosť ručí za poskytnuté úvery:

ČSOB, a.s.: hnutelným majetkom

VÚB, a.s.: hnutelným majetkom, jednosubjektovou blankozmenkou, záložné právo na nehnuteľný majetok, ručiteľská listina – právnické osoby. záložné právo na obchodnú známku Vinea,

UNICREDIT BANK, a.s.: záložné právo na nehnuteľný majetok, záložné právo k financovaným hnutelným veciam, záložné právo na vybrané pohľadávky, zmenka a zmenkové vyhlásenie dlžníka, vinkulácia poistného plnenia, patronátne vyhlásenie spoločnosti Kofola ČeskoSlovensko a.s.

K 31.12.2013 Spoločnosť splňa všetky kovenanty vyplývajúce z úverových zmlúv.

7. Časové rozlíšenie

Štruktúra časového rozlíšenia je uvedená v nasledujúcej tabuľke:

Názov položky	Stav k 31.12.2013	Stav k 31.12.2012
Výdavky budúcich období dlhodobé, z toho:	0	0
	0	0
	0	0
	0	0
	0	0
Výdavky budúcich období krátkodobé, z toho:	403 199	1 422 396
Výdavky na bonusy odberateľom	402 318	1 421 396
Výdavky na úroky	0	0
Ostatné	881	1 000
	0	0
Výnosy budúcich období dlhodobé, z toho:	0	0
	0	0
	0	0
	0	0
	0	0
Výnosy budúcich období krátkodobé, z toho:	1 176	1 603
Ostatné	1 176	1 603
	0	0
	0	0
	0	0
Spolu	404 375	1 423 999

G. VÝNOSY**1. Tržby za vlastné výkony a tovar**

Tržby za vlastné výkony a tovar podľa jednotlivých segmentov, t.j. podľa typov výrobkov a služieb, a podľa hlavných teritórií sú uvedené v nasledujúcej tabuľke:

Oblasť odbytu a	Výrobky		Tovar		Služby	
	2013 b	2012 c	2013 d	2012 e	2013 f	2012 g
tuzemsko	45 282 095	48 883 518	9 836 004	9 605 433	27 639	111 871
zahraničie	4 678 422	4 644 222	1 317	21 852	827 247	1 254 890
Spolu	49 960 517	53 527 740	9 837 321	9 627 285	854 886	1 366 761

2. Zmena stavu zásob vlastnej výroby

Zmena stavu zásob vlastnej výroby vo výkaze ziskov a strát predstavuje zníženie vo výške 264 116 EUR. Vychádzajúc zo súvahových položiek dosahuje zníženie 264 116 EUR, ako je to uvedené v nasledujúcej tabuľke:

Názov položky a	Zmena stavu vnútroorganizačných zásob				
	Stav k 31.12.2013 b	Stav k 31.12.2012 c	Stav k 1.1.2012 d	2013 e	2012 f
Nedokončená výroba a polotovary vlastnej výroby	0	0	0	0	0
Výrobky	907 899	1 176 310	1 132 905	-268 411	43 405
Zvieratá	0	0	0	0	0
Spolu	0	1 176 310	1 132 905	-268 411	43 405
Manká a škody	x	x	x	-29	-59
Reprezentačné	x	x	x	0	0
Dary	x	x	x	0	0
Iné	x	x	x	4 324	-9 004
Zmena stavu vnútroorganizačných zásob vo výkaze ziskov a strát	x	x	X	-264 116	34 342

3. Ostatné výnosy z hospodárskej, finančnej a mimoriadnej činnosti

Informácie o výnosoch pri aktivácii nákladov a o výnosoch z hospodárskej činnosti, finančnej činnosti a mimoriadnej činnosti sú uvedené nižšie:

Názov položky	2013	2012
Významné položky pri aktivácii nákladov, z toho:	372	1 257
Dlhodobý hmotný majetok vytvorený vlastnou činnosťou	0	0
Obstaranie zásob vlastnou dopravou	0	0
Ostatné	372	1 257
...	0	0
Ostatná aktivácia	0	0
Ostatné významné položky výnosov z hospodárskej činnosti, z toho:	510 993	769 427
Predaj materiálu	0	0
Prebytky na majetku zistené pri inventarizácii	0	0
Výnosy z predaja dlhodobého hmotného a nehmotného majetku	0	0
Výnosy z dotácií	0	0
Predaj dlhodobého majetku a materiálu	222 739	565 942
Zmluvné pokuty	38 789	96 454
Poistné plnenie a náhrady škody	17 709	21 741
Refakturácie	54 661	63 113
Skontá	149 450	0
Ostatné	27 645	22 177
Finančné výnosy, z toho:	171 363	135 910
<i>Kurzové zisky, z toho:</i>	166 728	130 955
kurzové zisky ku dňu, ku ktorému sa zostavuje účtovná závierka	956	720
<i>Ostatné významné položky finančných výnosov, z toho:</i>	4 635	4 955
Výnosové úroky	4 635	4 955
Mimoriadne výnosy, z toho:	0	0
Výnosy z predaja podniku alebo jeho časti	0	0
Ostatné	0	0

4. Čistý obrat

Informácie o čistom obrate Spoločnosti sú uvedené nižšie:

Názov položky	2013	2012
Tržby za vlastné výrobky	49 960 517	53 527 740
Tržby z predaja služieb	854 886	1 366 761
Tržby za tovar	9 837 321	9 627 285
Výnosy zo zákazky	0	0
Výnosy z nehnuteľnosti na predaj	0	0
Iné výnosy súvisiace s bežnou činnosťou	0	0
Čistý obrat celkom	60 652 724	64 521 786

H. NÁKLADY

Prehľad nákladov Spoločnosti je uvedený v nasledujúcej tabuľke:

Názov položky	2013	2012
Náklady za poskytnuté služby, z toho:	18 503 535	20 723 555
<i>Náklady voči auditorovi, audítorskej spoločnosti, z toho:</i>	<i>20 515</i>	<i>19 811</i>
náklady za overenie individuálnej účtovnej závierky	20 515	19 811
iné uisťovacie audítorské služby	0	0
súvisiace audítorské služby	0	0
daňové poradenstvo	0	0
ostatné neaudítorské služby	0	0
<i>Ostatné významné položky nákladov za poskytnuté služby, z toho:</i>	<i>18 483 020</i>	<i>20 703 744</i>
Nákup licencií	0	0
Doprava	0	0
Leasing	0	0
Nájomné	0	0
Právne, ekonomické a iné poradenstvo	0	0
Náklady na inzerciu, reklamu	0	0
Externé opracovanie výrobkov	0	0
Náklady na IT	0	0
Náklady na telekomunikačné služby	0	0
Poplatky platené Skupine	0	0
Personálny leasing	0	0
...	0	0
Náklady na opravy	425 901	523 071
Náklady na cestovné	125 812	122 834
Náklady na reprezentačné	31 650	33 618
Náklady na ostatné služby	17 899 657	20 024 221
...	0	0
...	0	0
...	0	0
Ostatné	0	0
Ostatné významné položky nákladov z hospodárskej činnosti, z toho:	3 004 216	3 331 293
Predaj materiálu	105 973	240 182
Manká a škody	1 066	2 289
Zostatková cena predaného dlhodobého hmotného a nehmotného majetku	47 409	246 669
Odpis pohľadávky	273	43 886
Tvorba a zúčtovanie opravných položiek k pohľadávkam	419 197	362 592
Dary	16 374	16 755
Pokuty a penále	44 425	8 762
Ostatné prevádzkové náklady	2 369 499	2 410 158
Finančné náklady, z toho:	343 383	478 370
<i>Kurzové straty, z toho:</i>	<i>106 076</i>	<i>173 137</i>
kurzové straty ku dňu, ku ktorému sa zostavuje účtovná závierka	5 070	3 283
<i>Ostatné významné položky finančných nákladov, z toho:</i>	<i>237 307</i>	<i>305 233</i>
Nákladové úroky	184 063	255 685
Ostatné finančné náklady	53 244	49 548
Mimoriadne náklady, z toho:	0	0

I. DANE Z PRÍJMOV

Názov položky	Stav k 31.12.2013	Stav k 31.12.2012
Suma odloženej daňovej pohľadávky účtovanej ako náklad alebo výnos vyplývajúca zo zmeny sadzby dane z príjmov	0	0
Suma odloženého daňového záväzku účtovaného ako náklad alebo výnos vyplývajúci zo zmeny sadzby dane z príjmov	-42 167	215 901
Suma odloženej daňovej pohľadávky týkajúca sa umorenia daňovej straty, nevyužitých daňových odpočtov a iných nárokov, ako aj dočasných rozdielov predchádzajúcich účtovných období, ku ktorým sa v predchádzajúcich účtovných obdobiach odložená daňová pohľadávka neúčtovala	0	0
Suma odloženého daňového záväzku, ktorý vznikol z dôvodu neúčtovania tej časti odloženej daňovej pohľadávky v bežnom účtovnom období, o ktorej sa účtovalo v predchádzajúcich účtovných obdobiach	0	0
Suma neuplatneného umorenia daňovej straty, nevyužitých daňových odpočtov a iných nárokov a odpočítateľných dočasných rozdielov, ku ktorým nebola účtovaná odložená daňová pohľadávka	0	0
Suma odloženej dani z príjmov, ktorá sa vzťahuje na položky účtované priamo na účty vlastného imania bez účtovania na účty nákladov a výnosov	0	0

Prechod od teoretickej k vykázanej dani z príjmov je uvedený v nasledujúcej tabuľke:

Názov položky	2013			2012		Daň v %
	Základ dane	Daň	Daň v %	Základ dane	Daň	
a	b	c	d	e	f	g
Výsledok hospodárenia pred zdanením, z toho:	3 477 255			4 061 956		
teoretická daň		799 769	23		771 772	19,00%
Daňovo neuznané náklady	204 138	46 952	23	222 146	42 208	
Výnosy nepodliehajúce dani	-97	-22	23	-6 161	-1 171	
Umorenie daňovej straty	0	0		0	0	
Zmena sadzby dane	0	-42 167		0	215 901	
Iné	0	0		0	0	
Spolu		804 531	23,1%		1 028 710	25,33%
Splatná daň z príjmov		1 118 281	32,2%		882 445	21,72%
Odložená daň z príjmov		-313 750	-9,0%		146 265	3,60%
Celková daň z príjmov		804 531	23,1%		1 028 710	22,39%

J. ÚDAJE NA PODSÚVAHOVÝCH ÚČTOCH**1. Majetok vzatý do prenájmu**

Spoločnosť má v nájme (operatívny prenájom) 106 osobných automobilov, 16 vysokozdvížných vozíkov a 5 nízkozdvižných vozíkov. Nájomné zmluvy sú uzatvorené do roku 2014 a 2015. Zazmluvnené splátky nájomného na rok 2014 sú vo výške 133.170 EUR a na nasledujúce roky 112.006 EUR.

K. INÉ AKTÍVA A PASÍVA

Vzhľadom na to, že viaceré oblasti slovenského daňového práva (napr. legislatíva ohľadom transferového oceňovania) doteraz neboli dostatočne overené praxou, existuje neistota v tom, ako ich budú daňové orgány aplikovať. Mieru tejto neistoty nie je možné kvantifikovať a zanikne až potom, keď budú k dispozícii právne precedensy príp. oficiálne interpretácie príslušných orgánov. Vedenie Spoločnosti si nie je vedomé žiadnych okolností, v dôsledku ktorých by jej vznikol v budúcnosti významný náklad.

L. PRÍJMY A VÝHODY ČLENOV ŠTATUTÁRNÝCH, DOZORNÝCH A INÝCH ORGÁNOV SPOLOČNOSTI

Spoločnosť počas roku 2013 nevyplácala odmeny členom štatutárneho a dozorného orgánu z dôvodu výkonu ich funkcie.

Členom štatutárneho orgánu, ani členom dozorného orgánu neboli v roku 2013 poskytnuté žiadne pôžičky, záruky alebo iné formy zabezpečenia, ani finančné prostriedky alebo iné plnenia na súkromné účely.

M. EKONOMICKÉ VZŤAHY SPOLOČNOSTI A SPRIAZNENÝCH OSÔB

Spoločnosť neuskutočnila také transakcie so spriaznenými osobami, ktoré sa neuzavreli na základe obvyklých obchodných podmienok.

Spoločnosť uskutočnila v priebehu účtovného obdobia nasledujúce transakcie so spriaznenými osobami uzavretých na základe obvyklých obchodných podmienok:

Spriaznené osoby:

Kofola ČeskoSlovensko, a.s., IČO: 27 663 001, Nad Porubkou 2278/31a, 708 00 Ostrava, Česká republika

Kofola, a.s., IČO: 27 767 680, Pod Bezručovým vrchem, Za dráhou 165/1, 794 01 Krnov, Česká republika

Kofola Sp. Z o.o., IČO: 278071148, ul. Wschodnia 5, 99 300 Kutno, Poľsko

Santa - Trans s.r.o., IČO: 25 377 949, Ve Vrbině 592/1, 794 01 Krnov, Česká republika

PINELLI spol. s r.o., Pod Bezručovým vrchem, Za dráhou 165/1, 794 01 Krnov, Česká republika

HOOP Polska Sp. Z.o.o. , ul. Wschodnia 5, 99-300 Kutno

Kofola a.s.
Poznámky k účtovnej závierke zostavenej k 31. decembru 2013

27

Transakcie so spriaznenými osobami (okrem materskej spoločnosti a dcérskych spoločností) sú uvedené v nasledujúcej tabuľke:

Hodnotové vyjadrenie obchodu			
Spriaznená osoba	Kód druhu obchodu	2013	2012
a	b	c	d
Kofola a.s. – výnos	02	4 825 797	5 021 782
Kofola a.s. – výnos	03	249 736	272 821
Kofola a.s. – náklad	03	14 583	57 916
Kofola a.s. – náklad	01	5 867 676	5 461 645
Kofola a.s. – zostatok pohľadávky k 31.12.		0	0
Kofola a.s. – zostatok záväzku k 31.12.		892 008	447 422
HOOP Poľsko – výnos	02	3 650	130 337
HOOP Poľsko - náklad	03	0	60 683
HOOP Poľsko – náklad	01	34 100	68 783
HOOP Poľsko – zostatok pohľadávky k 31.12.		0	102 005
HOOP Poľsko – zostatok záväzku k 31.12.		0	11 244
Santa Trans s.r.o. - výnos	02	810	512
Santa Trans s.r.o. - náklad	01	318 719	254 736
Santa Trans s.r.o. - náklad	03	54 665	80 414
Santa Trans s.r.o. – zostatok záväzku k 31.12.		77 615	83 561

Transakcie s materskou spoločnosťou a dcérskymi spoločnosťami sú uvedené v nasledujúcej tabuľke:

Hodnotové vyjadrenie obchodu			
Dcérska účtovná jednotka/Materská účtovná jednotka	Kód druhu obchodu	2013	2012
a	b	c	d
Kofola Československo a.s. - výnos	02	15 644	16 533
Kofola Československo a.s. - výnos	03	505 456	876 048
Kofola Československo a.s. – náklad	05	2 186 600	2 229 178
Kofola Československo a.s. - náklad	03	4 726 589	4 969 013
Kofola Československo a.s. – náklad - ostatné	01	11 073	4 099
Kofola Československo a.s. – zostatok záväzku	02	0	608 601

Vysvetlivky:

Kód druhu obchodu	Druh obchodu:
01	kúpa
02	predaj
03	poskytnutie služby
04	obchodné zastúpenie
05	licencia
06	transfer
07	know-how
08	úver, pôžička
09	výpomoc
10	záruka
11	iný obchod

N. SKUTOČNOSTI, KTORÉ NASTALI PO DNI, KU KTORÉMU SA ZOSTAVUJE ÚČTOVNÁ ZÁVIERKA, DO DŇA JEJ ZOSTAVENIA

Po 31. decembri 2013 nenastali také udalosti, ktoré by si vyžadovali zverejnenie alebo vykázanie v účtovnej závierke za rok 2013.

O. PREHLAD PEŇAŽNÝCH TOKOV

Informácie o vzťahu medzi stavom peňažných prostriedkov vo výkaze o peňažných tokoch a finančnými účtami vykázanými v súvahe:

	2013	2012
	EUR	EUR
Kontokorentné účty	-1 731 721	-395 991
Finančné účty v súvahe	168 381	178 270
Peňažné prostriedky v prehľade peňažných tokov	-1 563 340	-217 721
	2013	2012
	EUR	EUR
Čistý zisk (pred odpočítaním daňových a mimoriadnych položiek)	3 477 256	4 061 956
Úpravy o nepeňažné operácie:		
Odpisy dlhodobého majetku	3 897 060	4 033 590
ZC majetku pri vyradení s výnimkou predaja	36 139	685
Odpis zásob	0	2 289
Odpis pohľadávky	273	43 886
Zmena stavu opravnej položky k dlhodobému majetku	-392	2 873
Zmena stavu opravnej položky k pohládkam	312 430	343 287
Zmena stavu opravnej položky k zásobám	-6 962	-7 453
Zmena stavu rezerv	118 044	-291 093
Úrokové náklady (netto)	179 428	250 730
Strata / (zisk) z predaja dlhodobého majetku	-34 970	-31 407
Výnosy z dlhodobého finančného majetku	0	0
Ostatné položky nezahrnuté do nepeňažných operácií	0	0
Zisk z prevádzky pred zmenou pracovného kapitálu	7 978 306	8 409 343
Zmena pracovného kapitálu:		
Úbytok (prírastok) pohľadávok z obchodného styku a časového rozlíšenia	524 346	732 442
Úbytok (prírastok) zásob	-604 762	-194 469
(Úbytok) prírastok záväzkov a časového rozlíšenia	582 337	1 681 449
Iné	0	0
Prevádzkové peňažné toky	8 480 227	10 628 765

	2013 EUR	2012 EUR
Peňažné toky z prevádzkovej činnosti		
Prevádzkové peňažné toky	8 480 227	10 628 765
Zaplatené úroky	-184 063	-255 685
Prijaté úroky	4 635	4 955
Zaplatená daň z príjmov	-1 369 880	-939 447
Vyplatené dividendy	-2 400 000	-2 400 000
Výdavky na vyplatené iné podiely na zisku	-100 000	-134 378
Príjmy z mimoriadnych položiek	0	0
Ostatné položky nezahnuté do prevádzkovej činnosti	0	0
Čisté peňažné toky z prevádzkovej činnosti	4 430 919	6 904 210
Peňažné toky z investičnej činnosti		
Nákup dlhodobého majetku	-1 959 305	-1 559 578
Príjmy z predaja dlhodobého majetku	82 379	278 076
Obstaranie fin investícií	0	0
Poskytnuté dlhodobé pôžičky	0	0
Prijaté dividendy	0	0
Čisté peňažné toky z investičnej činnosti	-1 876 926	-1 281 502
Peňažné toky z finančnej činnosti		
Príjmy zo zvýšenia základného imania a ostatných kapitálových fondov	0	0
Príjmy z úverov a pôžičiek od bánk	259 804	4 774 114
Splátky úverov a pôžičiek od bánk	-4 159 416	-8 083 334
Príjmy / splátky pôžičiek prijatých od spoločností v Skupine	0	0
Splátky dlhodobých záväzkov	0	0
Čisté peňažné toky z finančnej činnosti	-3 899 612	-3 309 220
Kurzové rozdiely k peňažným prostriedkom a ekvivalentom	0	0
Prírastky (úbytky) peňažných prostriedkov a peňažných ekvivalentov	-1 345 619	2 313 488
Peňažné prostriedky a peňažné ekvivalenty na začiatku roka	-217 721	-2 531 209
Peňažné prostriedky a peňažné ekvivalenty na konci roka	-1 563 340	-217 721

Peňažné prostriedky

Peňažnými prostriedkami (angl. cash) sa rozumie peňažné hotovosti, ekvivalenty peňažných hotovostí, peňažné prostriedky na bežných účtoch v bankách, kontokorentný účet a peniaze na ceste.

Peňažné ekvivalenty

Peňažnými ekvivalentmi (angl. cash equivalents) sa rozumie krátkodobý finančný majetok, ktorý je zameniteľný za vopred známu sumu peňažných prostriedkov, pri ktorom nie je riziko výraznej zmeny jeho hodnoty v najbližších troch mesiacoch ku dňu zostavenia účtovnej závierky, napríklad termínované vklady na bankových účtoch, ktoré sú uložené najviac na trojmesačnú výpovednú lehotu, likvidné cenné papiere určené na obchodovanie, prioritné akcie obstarané účtovnou jednotkou, ktoré sú splatné do troch mesiacov odo dňa, ku ktorému sa zostavuje účtovná závierka.