

Stredoslovenský ústav srdcových
a cievnych chorôb, a.s.

Cesta k nemocnici 1
974 01 Banská Bystrica

VÝROČNÁ SPRÁVA ZA ROK 2013

Apríl 2014

OBSAH	2
1 ÚVOD	3
2 ZÁKLADNÉ INFORMÁCIE O SPOLOČNOSTI	5
2.1 VÝVOJ, ÚČEL A PRÁVNA FORMA	5
2.2 PREDMET PODNIKANIA	6
2.3 ORGANIZAČNÁ ŠTRUKTÚRA	7
3 VÝSLEDKY A VYBRANÉ UKAZOVATELE	9
3.1 PREHLAD O ČINNOSTI SPOLOČNOSTI	11
3.2 DIAGNOSTICKÁ A LIEČEBNÁ STAROSTLIVOSŤ	12
3.3 VÝKONY ZDRAVOTNEJ STAROSTLIVOSTI	15
4 SPRÁVA O ČINNOSTI SPOLOČNOSTI	25
4.1 PLNENIE PLÁNU NÁKLADOV A VÝNOSOV	25
4.2 PLNENIE INVESTIČNÉHO PLÁNU	35
4.3 ĽUDSKÉ ZDROJE	39
4.4 STAV MAJETKU A FINANČNÉ HOSPODÁRENIE	42
5 NÁVRH NA ROZDELENIE ZISKU ALEBO VYROVNANIE STRATY	51
6 INFORMÁCIA O OČAKÁVANEJ HOSPODÁRSKEJ A FINANČNEJ SITUÁCII V ROKU 2013	52
6.1 PLÁN VÝNOSOV A NÁKLADOV	52
6.2 INVESTIČNÝ PLÁN	56
6.3 PLÁN FINANCOVANIA INVESTIČNÉHO ZÁMERU	58
7 INFORMÁCIA O ZMLUVÁCH O VÝKONE FUNKCIÍ UZATVORENÝCH S ČLENMI PREDSTAVENSTVA A ČLENMI DOZORNEJ RADY	59

PRÍLOHY:

1. ÚČTOVNÁ ZÁVIERKA OVERENÁ AUDÍTOROM

- 1.1. SPRÁVA NEZÁVISLÉHO AUDÍTORA Z PRESKÚMANIA ÚČTOVNEJ ZÁVIERKY
- 1.2. FINANČNÉ VÝKAZY
- 1.3. POZNÁMKY K ÚČTOVNEJ ZÁVIERKE

2. SPRÁVA NEZÁVISLÉHO AUDÍTORA O OVERENÍ SÚLADU VÝROČNEJ SPRÁVY S ÚČTOVNOU ZÁVIERKOU

3. SPRÁVA DOZORNEJ RADY O PRESKÚMANÍ RIADNEJ ÚČTOVNEJ ZÁVIERKY A SCHVÁLENÍ VÝROČNEJ SPRÁVY

1 Úvod

Vážený akcionár,

dlhodobým cieľom Stredoslovenského ústavu srdcových a cievnych chorôb, a. s., je poskytovať vysoko kvalitnú ústavnú a ambulantnú starostlivosť v oblasti diagnostiky, liečby a prevencie kardiovaskulárnych chorôb. Verím, že v predkladanej výročnej správe za rok 2013 sú dostatočne prezentované výsledky činnosti ústavu, ktoré dokumentujú napĺňanie týchto stanovených cieľov.

Aj v roku 2013 počet pacientov, ktorým sme poskytli zdravotnú starostlivosť v našom ústave, kontinuálne rástol - v hospitalizáciách i v ambulantných vyšetreniach. Vo všetkých činnostiach sme zvýšili počet štandardných výkonov: nárast koronarografií o 2 %, koronárnych intervencií o 12 %, nárast operácií srdca o 5 %, katérových ablácií o 46 %. Tradične sme si udržali celoštátne prvenstvo v perkutánných koronárnych intervenciách, intervenciách pre akútny infarkt myokardu, implantáciách kardiostimulátorov a ICD.

Popri štandardných metodikách sme začali úspešne realizovať alebo zaviedli do rutinej praxe niekoľko programov, na základe ktorých úspešne využívame možnosť komplexného multidisciplinárneho doriešenia kardiologického pacienta v ústave. Ide najmä o:

- transkatérovú implantáciu aortálnej chlopne vrátane chirurgického prístupu,
- artériovú revaskularizáciu myokardu,
- záchovné operácie aorty,
- komplexné katérové ablácie fibrilácie predsiení a komorových arytmií v kontexte štrukturálneho ochorenia srdca,
- endovaskulárnu liečbu chorôb descendentnej aorty vrátane akútnych,
- podporné systémy obehu.

Zlepšili sme technické, personálne, kapacitné a ekonomické podmienky v ústave, aby sme mohli úspešne zvládnuť nové výzvy v poskytovaní zdravotnej starostlivosti kardiovaskulárnym pacientom:

- a) otvorenie tretej operačnej sály,
- b) zvýšenie počtu postelí na oddelení kardiológie,
- c) rozšírenie OAIM.

Nadalej spolupracujeme s Fakultou zdravotníctva a Lekárskou fakultou Slovenskej zdravotníckej univerzity. Ako externá výučbová základňa sa podieľame na teoretickej a praktickej príprave študentov týchto fakúlt.

Mimoriadne nás teší dobré hodnotenie pacientov, ktoré sme získali priamo dotazníkovou formou, aj nepriamo prostredníctvom zdravotných poisťovní.

O snahe ďalej skvalitňovať našu činnosť svedčí aj zavádzanie systému manažérstva kvality a systému environmentálneho manažérstva v roku 2013.

Zároveň so zvyšovaním nárokov na zamestnancov spoločnosti vytvárame pre nich aj vhodné podmienky, čo sa prejavuje zlepšovaním prístrojového aj materiálového vybavenia jednotlivých pracovísk a v neposlednom rade aj finančným ohodnotením zamestnancov, kde plne

rešpektujeme platnú legislatívu. Dlhodobým cieľom spoločnosti je podporovať ich ďalšie štúdium a vzdelávanie.

Popri zameraní sa na poskytovanie kvalitnej zdravotnej starostlivosti našim pacientom, nezabúdame ani na sledovanie a riadenie nákladov s cieľom zabezpečiť vyrovnané hospodárenie a vytvorenie dostatočného objemu finančných zdrojov na splátku investičných úverov. Objem výkonov je však v rozhodujúcej miere limitovaný zmluvnými podmienkami dohodnutými v zmluvách o poskytovaní a úhrade zdravotnej starostlivosti so zdravotnými poisťovňami.

Každoročne narastajúci počet ambulantných vyšetrení a výkonov spoločných vyšetrovacích zložiek nás núti hľadať nové možnosti. Sme v procese prípravy dobudovania ambulantného diagnostického a preventívneho centra. Súčasne sa sústreďujeme na vytváranie zdrojov, ktoré budú slúžiť na ďalšie kapacitné rozšírenie našej činnosti a plnohodnotné prístrojové vybavenie, v záujme ďalšieho zlepšovania diagnostiky, liečby a prevencie vrodených a získaných ochorení srdca a ciev u našich pacientov.

Na tomto mieste sa chcem poďakovať všetkým kolegom za ich každodenné nasadenie a našim pacientom za ich dôveru. Verím, že plány a predsavzatia na rok 2014 sa nám podarí v plnej miere naplniť.


MUDr. Juraj Frajt
predseda predstavenstva
a generálny riaditeľ

2 Základné informácie o spoločnosti

2.1 Vývoj, účel a právna forma

Právnym predchodcom spoločnosti bol Stredoslovenský ústav srdcovo-cievnych chorôb v Banskej Bystrici (ďalej len „SsÚSCH“) zriadený Ministerstvom zdravotníctva SR, zriaďovacou listinou číslo: M/5690/2002, SP/6935/2002/Var zo dňa 18.12.2002, s účinnosťou od 01.01.2003, ako štátna príspevková organizácia s právnou subjektivitou. Ministerstvo zdravotníctva Slovenskej republiky Rozhodnutím č.j. M/5708/2002, SP/6935/2002/var zo dňa 18.12.2002 a jeho dodatkom č. 1 zo dňa 20.11.2003 č.j. 2189-9/2003-OPP vyčlenilo dňom 01.01.2003 kardiologické oddelenie, kardiochirurgické oddelenie a oddelenie funkčnej diagnostiky z Nemocnice s poliklinikou F.D.Roosevelta Banská Bystrica, Námestie L. Svobodu 1, Banská Bystrica a previedlo do SsÚSCH s činnosťou, zamestnancami a súvisiacim hnutelným majetkom a súvisiacimi preukázateľnými právami a záväzkami.

Vláda Slovenskej republiky Uznesením č. 1010 zo dňa 14.12.2005 schválila transformáciu zdravotníckeho zariadenia Stredoslovenský ústav srdcovo-cievnych chorôb Banská Bystrica na akciovú spoločnosť so 100 % majetkovou účasťou štátu, s obchodným názvom Stredoslovenský ústav srdcových a cievnych chorôb a.s., so sídlom Námestie L. Svobodu 1, Banská Bystrica. Dňom vzniku tejto akciovej spoločnosti je 1. január 2006, je zapísaná v Obchodnom registri vedenom Okresným súdom v Banskej Bystrici, vo vložke č. 842/S, oddiel Sa a má pridelené IČO: 36 644 331.

Dňa 23. februára 2009 mimoriadne valné zhromaždenie spoločnosti schválilo uznesením č. 3 úpravu názvu a zmenu sídla spoločnosti s účinnosťou od 1. marca 2009 na Stredoslovenský ústav srdcových a cievnych chorôb, a.s., so sídlom Cesta k nemocnici 1, Banská Bystrica.

Dňa 29. decembra 2006 nadobudlo právoplatnosť Rozhodnutie Ministerstva zdravotníctva Slovenskej republiky číslo: 30183-2/20006-OP zo dňa 28. decembra 2006, ktorým, na základe predloženej žiadosti, vydalo Stredoslovenskému ústavu srdcových a cievnych chorôb a.s., povolenie na prevádzkovanie zdravotníckeho zariadenia.

Dňa 18. marca 2009 vydalo Ministerstvo zdravotníctva SR Rozhodnutie číslo: 10650-2/2009-OP, ktoré nadobudlo právoplatnosť dňa 26. marca 2009. Uvedeným rozhodnutím MZ SR povolilo prevádzkovať Stredoslovenskému ústavu srdcových a cievnych chorôb, a.s., od 1. marca 2009 zdravotnícke zariadenie v novom sídle: Cesta k nemocnici 1, Banská Bystrica. V zariadeniach ústavnej zdravotnej starostlivosti bolo poskytovanie zdravotnej starostlivosti rozšírené o odbor cievnej chirurgie a v zariadeniach ambulantnej zdravotnej starostlivosti o odbory cievnej chirurgie a angiológie. V zariadeniach spoločných vyšetrovacích a liečebných zložiek bolo týmto rozhodnutím povolené rozšírenie činnosti o odbory intervenčnej rádiológie, fyziatrie, balneológie a liečebnej rehabilitácie. Zároveň bolo povolené prevádzkovať zariadenie na poskytovanie jednodňovej zdravotnej starostlivosti v odboroch cievná chirurgia a intervenčná rádiológia.

Ministerstvo zdravotníctva SR vydalo na základe žiadosti Stredoslovenského ústavu srdcových a cievnych chorôb, a.s. dňa 4. decembra 2012 nové Rozhodnutie číslo S09082-OP-2012, ktoré nadobudlo právoplatnosť 14.12.2012.

Týmto rozhodnutím povoľuje prevádzkovať:

- zariadenia ústavnej zdravotnej starostlivosti v rámci špecializovanej nemocnice v odboroch kardiológia, arytmia a koronárna starostlivosť, kardiochirurgia, anestéziológia a intenzívna medicína,

- zariadenia ambulantnej zdravotnej starostlivosti v rámci špecializovaných ambulancií v odboroch kardiológia, kardiochirurgia, anestéziológia a intenzívna medicína a angiológia,
- zariadenia spoločných vyšetrovacích a liečebných zložiek v odboroch rádiológia, intervenčná rádiológia, kardiologické vyšetrovacie metódy, funkčná diagnostika fyziatria, balneológia a liečebná rehabilitácia,
- zariadenia na poskytovanie jednodňovej zdravotnej starostlivosti v odbore intervenčná rádiológia.

Ministerstvo zdravotníctva SR týmto zrušilo pôvodné povolenie č.10650-2/2009-OP zo dňa 18.marca 2009. V novom Rozhodnutí číslo S09082-OP-2012 je na základe oznámenia premietnutá zmena odborných zástupcov a odborné zameranie a zároveň vyznačená zmena osôb, ktoré sú štatutárnym orgánom – predstavenstvom.

Dňa 8. novembra 2010 vydal Banskobystrický samosprávny kraj Rozhodnutie číslo: 0860/2010/OZ-001, ktoré nadobudlo právoplatnosť dňa 11.novembra 2010, ktorým vyhovel žiadosti spoločnosti Stredoslovenský ústav srdcových a cievnych chorôb, a.s. Banská Bystrica, o vydanie povolenia na poskytovanie lekárskej starostlivosti vo výdajni zdravotníckych pomôcok VZP SÚSCCH a.s., s miestom výkonu činnosti Cesta k nemocnici 1, 974 01 Banská Bystrica.

Rozhodnutím Ministerstva zdravotníctva SR č. Z17133-2012-OZS zo dňa 29. marca 2012, ktoré nadobudlo právoplatnosť 3. mája 2012, schválilo Ministerstvo zdravotníctva SR na základe predloženej žiadosti Stredoslovenskému ústavu srdcových a cievnych chorôb, a.s., Centrum pre liečbu pľúcnej hypertenzie.

Dňa 05.04.2013 vydalo Ministerstvo zdravotníctva na základe žiadosti o zmenu povolenia na poskytovanie zdravotnej starostlivosti Rozhodnutie č. S01503-OP-2013, ktoré nadobudlo právoplatnosť dňa 16.04.2013. V rozhodnutí bola vyznačená zmena odborného zástupcu pre poskytovanie zdravotnej starostlivosti v povolanií lekár v odbore fyziatria, balneológia a liečebná rehabilitácia v časti zariadenie spoločných vyšetrovacích a liečebných zložiek v odbore fyziatria, balneológia a liečebná rehabilitácia. Zároveň bolo v rozhodnutí povolené prevádzkovať stacionár v odbore nefrológia s vyznačením odborného zástupcu za poskytovanie zdravotnej starostlivosti v odbore nefrológia.

2.2 Predmet podnikania

Predmet podnikania spoločnosti je zapísaný v Obchodnom registri Okresného súdu Banská Bystrica, Oddiel Sa, Vložka č. 842/S.

Hlavným predmetom podnikania spoločnosti v roku 2013 bolo poskytovanie zdravotnej starostlivosti pre občanov s ochoreniami obehovej sústavy, a to najmä:

1. poskytovanie ambulantnej a ústavnej zdravotnej starostlivosti v rozsahu ustanovenom Ministerstvom zdravotníctva Slovenskej republiky, najmä diagnostika, liečba a dispenzarizácia vrodených a získaných chorôb srdca, komplexná neinvazívna a invazívna diagnostika a liečba srdcových ochorení, vrátane kardiochirurgického programu, programu intervenčnej kardiológie a intervenčnej arytmológie,
2. poskytovanie komplexnej ambulantnej a ústavnej zdravotnej starostlivosti chorým s ochoreniami periférneho cievneho systému, najmä diagnostika, liečba, dispenzarizácia, konziliárna, poradenská, posudková a znalecká činnosť u pacientov s liečiteľnými chorobami periférneho cievneho systému,

3. spolupráca so vzdelávacími ustanovizňami, ktoré poskytujú stredoškolské, vysokoškolské a ďalšie vzdelávanie zdravotníckych pracovníkov a v spolupráci s príslušnými odbornými spoločnosťami a stavovskými organizáciami v zdravotníctve.

Po prechode spoločnosti do nových priestorov sa od roku 2009 začali vykonávať aj činnosti, ktoré sú viazané na živnostenské oprávnenie, a to:

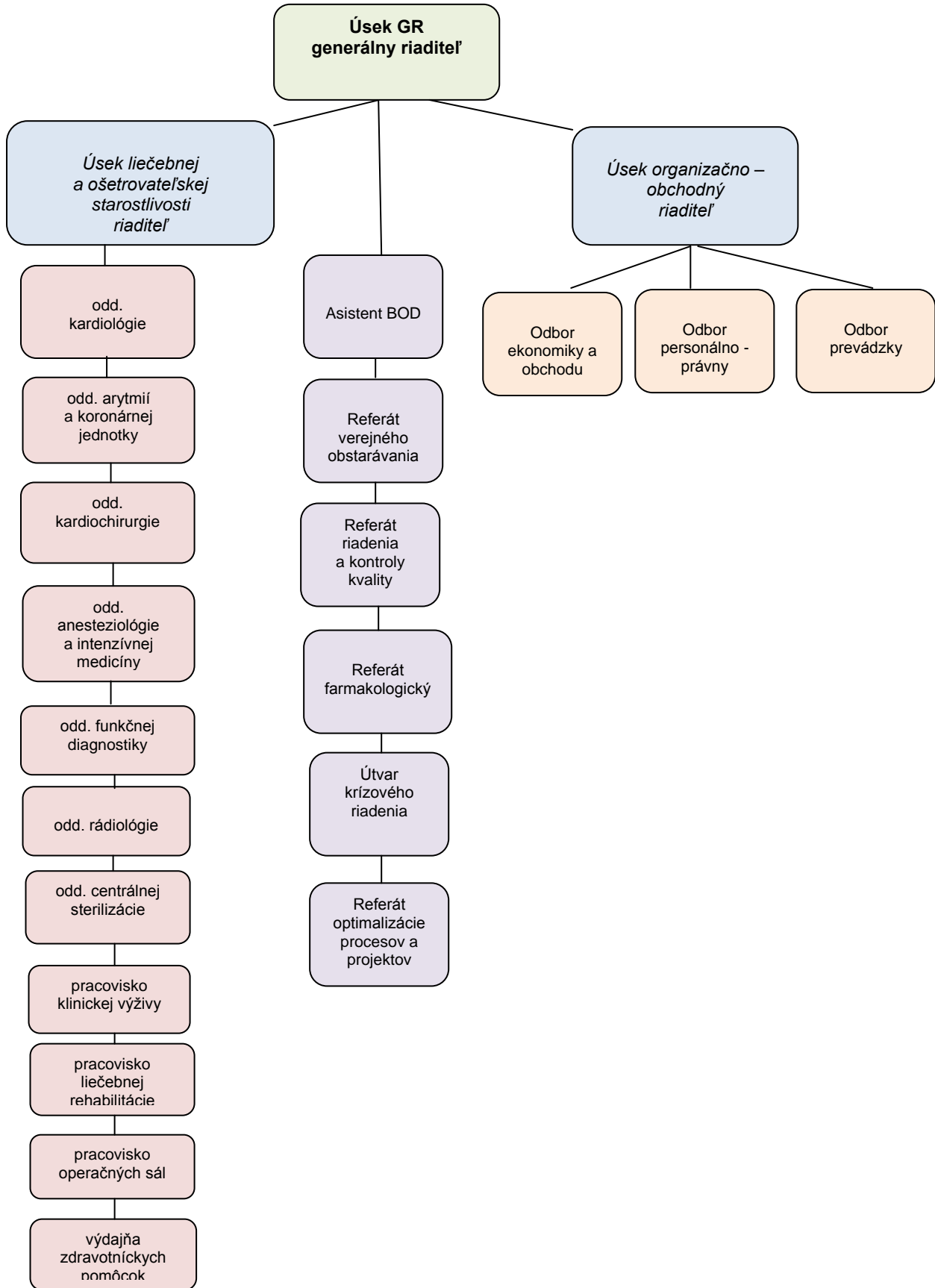
- prenájom nehnuteľností,
- prevádzkovanie odstavných parkovacích plôch slúžiacich na umiestnenie najmenej 5 vozidiel patriacich inej osobe než majiteľovi alebo nájomcovi nehnuteľnosti,
- lekárenská starostlivosť vo výdajni zdravotníckych pomôcok „VZP SÚSCCH a.s.“ s miestom výkonu činnosti Cesta k nemocnici 1, 974 01 Banská Bystrica.

2.3 Organizačná štruktúra

Orgánmi spoločnosti v roku 2013 boli:

- a) valné zhromaždenie
- jediným akcionárom je Slovenská republika, zastúpená Ministerstvom zdravotníctva
- b) predstavenstvo v zložení:
- MUDr. Juraj Frajt - predseda
 - MUDr. Ján Seleštiansky, podpredseda
 - Ing. Pavel Piatrov, člen
- c) dozorná rada v zložení:
- do 25.10.2013
- Ing. Róbert Rigo - predseda
 - MUDr. Gabriela Kaliská, CSc., podpredseda
 - MUDr. Martin Hudec, člen
 - MUDr. Vladimír Flimer, člen
 - Ing. Viktor Očkay, člen
 - MUDr. František Hampl, člen
- od 26.10.2013
- MUDr. Gabriela Kaliská, CSc., podpredseda
 - MUDr. Martin Hudec, člen
 - MUDr. Vladimír Flimer, člen
 - Ing. Viktor Očkay, člen
 - MUDr. František Hampl, člen
- d) generálny riaditeľ spoločnosti
- MUDr. Juraj Frajt

Za nového člena dozornej rady a predsedu dozornej rady bola na základe rozhodnutia jediného akcionára dňom 31.01.2014 vymenovaná Mgr. Kristína Nediellová.



3 Výsledky a vybrané ukazovatele

Stredoslovenský ústav srdcových a cievnych chorôb, a.s. (ďalej len SÚSCCH a.s.) zabezpečuje svojimi službami predovšetkým pacientov zo spádového územia o rozlohe 20 491,98 km², čo predstavuje 41,79 % Slovenskej republiky a ktoré tvorí:

Kraj	Počet km ²
Banskobystrický	9 454,32
Žilinský	6 808,58
Trenčiansky (okresy Ilava, Považská Bystrica, Prievidza, Púchov)	2 156,76
Nitriansky (okresy Levice a Zlaté Moravce)	2 072,32
Spolu:	20 491,98

Stav k 31.12.2012, zdroj RegDat - Štatistický úrad SR

Počet obyvateľov v spádovej oblasti našej spoločnosti predstavuje z celkového počtu obyvateľov Slovenskej republiky 33,46 % (stav k 31. 12. 2012).

Kraj	Počet obyvateľov	- z toho muži	- z toho ženy
Banskobystrický	658 490	318 879	339 611
Žilinský	690 121	338 796	351 325
Trenčiansky	305 828	150 533	155 295
Nitriansky	155 891	75 488	80 403
Spolu:	1 810 330	883 696	926 634

Stav k 31.12.2012, zdroj RegDat - Štatistický úrad SR

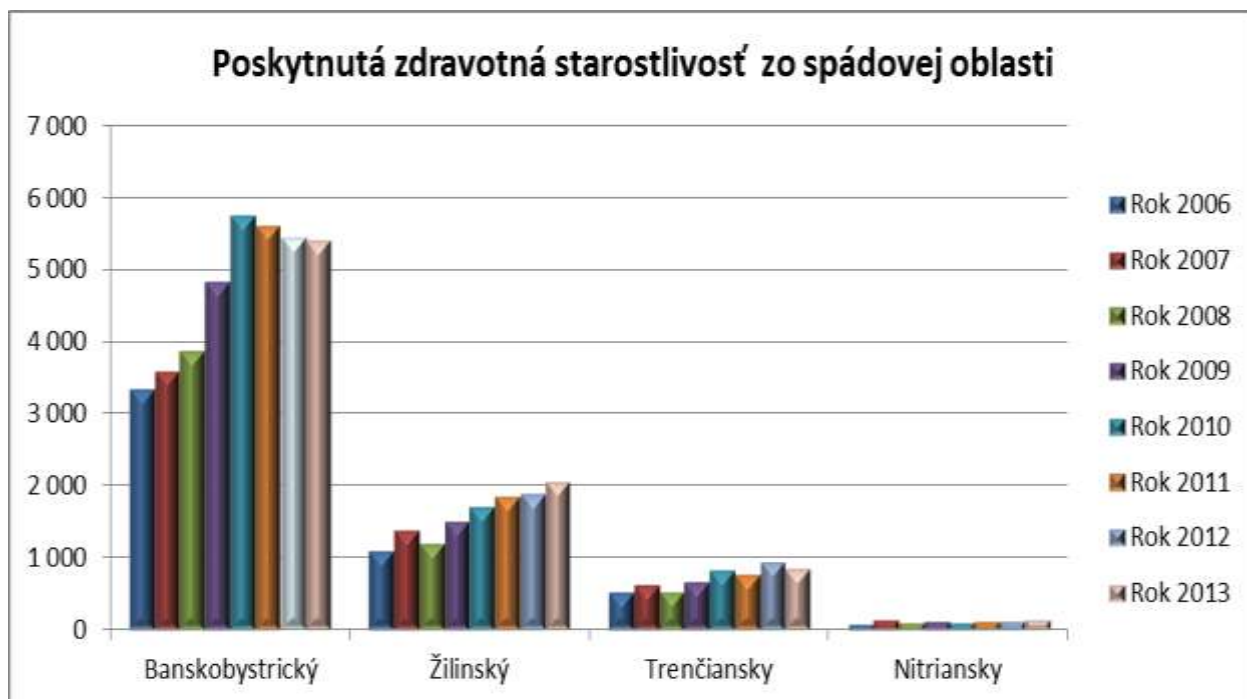
V období rokov 2006 až 2013 bola zdravotná starostlivosť poskytnutá nasledovne:

Poskytnutá zdravotná starostlivosť pacientom podľa krajov zo spádovej oblasti:

Kraj	Rok 2006	Rok 2007	Rok 2008	Rok 2009	Rok 2010	Rok 2011	Rok 2012	Rok 2013
Banskobystrický	3 346	3 576	3 867	4 839	5 746	5 604	5 442	5 404
Žilinský	1 081	1 377	1 190	1 496	1 708	1 847	1 858	2 051
Trenčiansky	516	624	523	653	814	758	927	832
Nitriansky	65	121	79	103	79	101	110	134
Spolu:	5 008	5 698	5 659	7 091	8 347	8 310	8 337	8 421

Poskytnutá zdravotná starostlivosť pacientom mimo spádovej oblasti ústavu:

Kraj	Rok 2006	Rok 2007	Rok 2008	Rok 2009	Rok 2010	Rok 2011	Rok 2012	Rok 2013
Bratislavský	9	22	14	21	12	31	34	49
Trnavský	2	10	14	18	17	11	21	31
Trenčiansky	24	58	34	36	66	108	92	158
Nitriansky	18	34	23	27	50	46	81	160
Prešovský	58	75	43	48	56	52	59	52
Košický	11	17	15	25	34	33	18	26
Cudzinci	13	18	10	10	12	26	19	16
Bezdomovci					1	0	1	0
Spolu:	135	234	153	185	248	307	325	492



3.1 Prehľad o činnosti spoločnosti

Prehľad o posteľovom fonde:

V roku 2013 sa v SÚSCCH a.s. počet prevádzkovaných postelí zvýšil zo 113 postelí na 121. Do 1.10.2013 bolo dlhodobo uzavretých 8 postelí na Oddelení cievnej chirurgie. Tieto boli od začiatku októbra priradené na oddelenie kardiológie. Tým sa počet postelí na Oddelení kardiológie zvýšil na 62. Dôvodom bolo najmä zvýšenie počtu výkonov v nadväznosti na zvýšenie finančného objemu úhrady zdravotnej starostlivosti od zdravotných poisťovní. Naďalej ostáva dlhodobo uzavretých 5 postelí na Oddelení anestéziológie a intenzívnej medicíny II.

Kód oddelenia	Názov Oddelenia	Počet postelí k 31.12.2012	Počet postelí k 31.12.2013
01 25	anestéziológie a intenzívnej medicíny	21*	21*
01 49	Kardiológie	54	62**
01 69	Kardiochirurgie	15	15
01 68	cievna chirurgia	8 **	0
01 78 01	arytmií	15	15
01 78 02	koronárnej jednotky	13	13
Spolu:		126	126

* dlhodobo uzatvorených 5 postelí, ** dlhodobo uzatvorených 8 postelí cievnej chirurgie do 01.10.2013

Sieť špecializovaných ambulancií

SÚSCCH a. s. má spolu 8 ambulancií poskytujúcich špecializovanú zdravotnú starostlivosť. Ich počet sa v roku 2013 nezmenil. V rámci Ambulancie všeobecnej kardiológie I. vznikla Ambulancia jednotka pre srdcové zlyhanie. Bola spustená Poradňa pre choroby aorty, ktorá je multidisciplinárne obsadená a na jej prevádzke spolupracuje angiológ, kardiochirurg a rádiológ. Časť úväzku Všeobecnej kardiologickej ambulancie II (4 hodiny v týždni) bola vyhradená pre Centrum pre diagnostiku a liečbu pľúcnej hypertenzie. Počet lekárskeho miest na ambulanciách v roku 2013 je v nasledujúcej tabuľke.

Kód amb.	Názov ambulancie	Lekárske miesta K 31.12.2013
20 49 01	Ambulancia všeobecnej kardiológie I.	1,00
20 49 02	Ambulancia všeobecnej kardiológie II.	1,00
02 49 03	Ambulancia pre arytmiu a kardiostimuláciu	1,00
02 49 04	Ambulancia preventívnej kardiológie	1,00
08 49 01	Ambulancia ústavnej pohotovostnej služby	24-hodinová pohotovosť
02 56 01	Ambulancia angiologická	0,70
02 69 01	Ambulancia kardiochirurgická	0,50
02 25 02	Ambulancia anestéziológie a intenzívnej medicíny	0,20
Spolu:		5,40

Spoločné vyšetrovacie a liečebné zložky:

Kód SVLZ	Názov SVLZ	Lekárske miesta k 31.12.2013
05 23 01	Pracovisko rtg invazívnej a intervenčnej kardiológie	1,45
05 62 01	Pracovisko neinvazívnej kardiologickej diagnostiky	0,50
05 87 01	Oddelenie funkčnej diagnostiky	3,60
05 23 02	Oddelenie rádiológie	2,30
05 93 01	Pracovisko intervenčnej rádiológie	0,65
05 27 01	Pracovisko liečebnej rehabilitácie	0,20
Spolu:		8,70

3.2 Diagnostická a liečebná starostlivosť

V oblasti diagnostických a liečebných zložiek sa v roku 2013 udialo niekoľko významných zmien:

- dňa 1. októbra 2013 bolo na Oddelení kardiológie otvorených 8 postelí,
- po komplexnej technickej a personálnej príprave bola, rovnako 1. októbra 2013, na Pracovisku operačných sál spustená do prevádzky tretia kardiochirurgická operačná sála,
- odo dňa 1. decembra 2013 vznikli na báze oddelenia kardiológie dve nové oddelenia: Oddelenie arytmií a koronárnej jednotky a Oddelenie kardiológie. Dôvodom pre vznik nových oddelení bolo vytvorenie podmienok pre lepšie odborné a organizačné vedenie, ako aj sledovanie štandardnej štruktúry porovnateľných kardiologických pracovísk.

Celý rok bol charakterizovaný zvyšovaním počtu štandardných výkonov na jednotlivých oddeleniach a pracoviskách a zavádzaním nových výkonov. Tento pozitívny vývoj bol umožnený tým, že sa zlepšili personálne a technické podmienky v ústave, ako je uvedené ďalej. Zlepšilo sa aj financovanie zdravotnej starostlivosti zo strany zdravotných poisťovní.

Spustili sme denný stacionár v nefrológii, ambulantnú jednotku srdcového zlyhania a poradňu pre choroby aorty.

V spolupráci s pracovníkmi odboru ekonomiky a obchodu boli pripravené podmienky pre presnú evidenciu spotreby zdravotníckeho materiálu na pacienta s cieľom spresnenia evidencie a zníženia zásob. Spolu so skrátením dĺžky hospitalizácie, ktorú sme dosiahli, je to ďalší nástroj na ekonomizáciu zdravotnej starostlivosti v ústave.

Počet postelí podľa jednotlivých oddelení a ich využitie

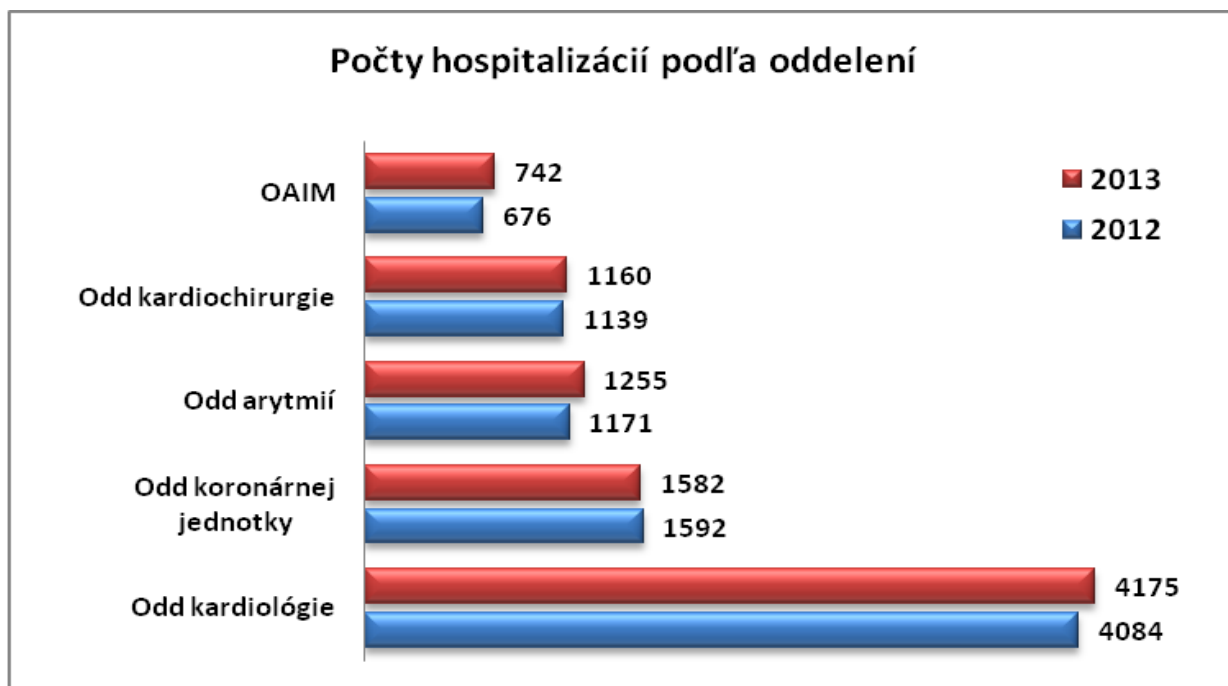
V ústave bolo v roku 2013 hospitalizovaných spolu 8 914 pacientov, čo je v porovnaní s rokom 2012 nárast o 3%. Najväčší nárast bol na Oddelení kardiológie a Oddelení arytmií. Priemerná ošetrovacia doba v ústave sa skrátila z 3,31 dňa na 3,25 dňa. Nárast počtu hospitalizácií je vyvolaný vysokým tlakom na lôžka najmä v troch oblastiach:

- pacienti s akútnymi koronárnymi syndrómami. Aj po otvorení 24-hodinovej prevádzky na intervenčnom pracovisku v žilinskom kraji pretrvávajú vysoký prísun pacientov. Našou devízou je promptné preberanie pacientov a možnosť komplexného doriešenia v ústave;

- pacienti na rytmologické doriešenie. V ústave je možnosť komplexného doriešenia rytmologického pacienta vrátane katérovej ablácie komplexných arytmií. Ťažíme tiež z kardiochirurgického zázemia;
- pacienti na kardiochirurgické operácie. V ústave sa konzultujú a operujú aj pacienti, ktorí sú katetrizovaní v iných kardiocentrách, najmä v Martine a Nitre.

Oddelenie	Počet	Stav k 31.12.2013		
		Využitie v %	Obrat lôžka	Priemerný oš. čas
anestéziológie a intenzívnej medicíny	16 + 5*	58,54	46,38	4,61
kardiológie	54 + 8**	73,34	75,42	3,55
arytmií	15	85,51	83,73	3,71
koronárnej jednotky	13	62,95	121,65	1,9
kardiochirurgie	15	55,82	77,3	2,64
CELKOM :	126	65,49	77,95	3,25

*5 postelí dlhodobo uzatvorených, ** 8 postelí uzatvorených do 1.10.2013



Počet lekárskych miest na lôžkových oddeleniach a počet postelí na jedno lekárske miesto

V roku 2013 ústav významne posilnil počty lekárov, celkove máme v porovnaní s rokom 2012 viac o 10,5 lekára. Dôvodom zvýšenia počtu lekárov bolo otvorenie nových lôžok na kardiológii, spustenie tretieho operačného sálu, celkové zvýšenie počtu výkonov a príprava na otvorenie uzavretých lôžok na OAIM II.

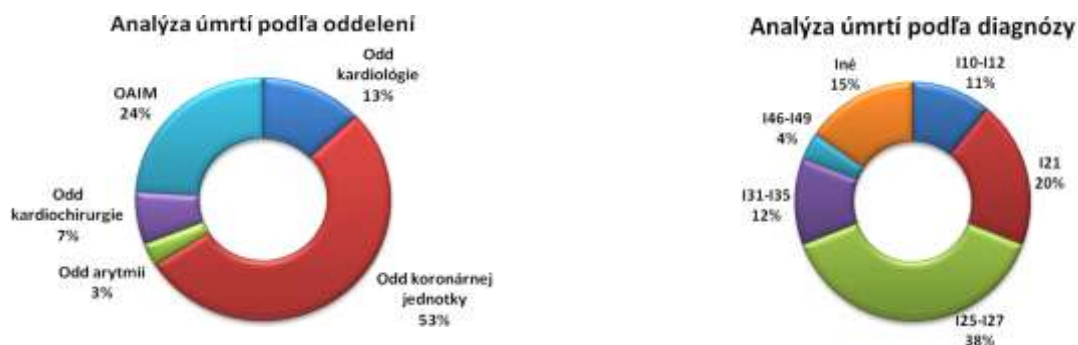
Oddelenie	Stav k 31.12. 2013	
	počet lekárskych miest	počet postelí na 1 lekárske miesto
anestéziológie a intenzívnej medicíny	7,5	2,13
kardiológie	9,35	6,63
arytmií	5,7	2,63
koronárnej jednotky	3,7	3,51
kardiochirurgie	5,5	2,73
Spolu:	31,75	3,81

Počet lekárskych miest k 31.12. 2013, porovnanie s počtom k 31.12.2012

Počet lekárskych miest	k 31.12.2012	k 31.12.2013
v lôžkových oddeleniach	22,25	31,75
na pracoviskách lôžkových oddelení	6,45	7,05
na špecializovaných ambulanciách	5,6	5,4
v SVLZ	8,3	8,7
na ostatných pracoviskách	0,4	0,6
Spolu:	43,0	53,5

Rozbor úmrtnosti

V roku 2013 umrelo v ústave spolu 113 pacientov, čo predstavuje 1,27% hospitalizovaných pacientov. Z týchto pacientov 53% zomrelo na Oddelení koronárnej jednotky. Jedna tretina z nich zomrela do 12 hodín po prijatí. Prevládajúca diagnóza (20 % všetkých umretých) je akútny infarkt myokardu typu STEMI a jeho komplikácie. Oddelenie koronárnej jednotky prijíma zo spádu všetkých pacientov so STEMI vrátane moribundných, často cestou primárneho transportu z domu vozidlami rýchlej lekárskej služby. Na OAIM zomrelo 24% pacientov, sú to pacienti privezení do ústavu po kardiopulmonálnej resuscitácii a pacienti po kardiochirurgických výkonoch. Rozbor príčin úmrtí sa v ústave vykonáva systematicky, v roku 2013 sme mali klinicko - patologický seminár, ktorý bol organizovaný na pôde ústavu v spolupráci s Úradom pre dohľad nad zdravotnou starostlivosťou. Analýza úmrtí podľa oddelení a diagnózy je uvedená na prehľadových grafoch.



Postgraduálne kontinuálne vzdelávanie a edukačné aktivity

Edukácia lekárov a stredného personálu prebiehala v ústave na materských oddeleniach, formou certifikovaných odborných seminárov lekárov a sestier a formou ústavných seminárov. Spolu sme mali 10 ústavných seminárov, z nich jeden seminár mal formu klinicko – patologickú konferenciu v spolupráci s Úradom pre dohľad nad zdravotnou starostlivosťou. Seminára sú monotematické.

Usporiadali sme Štvrtý stredoslovenský kardiologický deň, ktorý sa konal dňa 25.10.2013. Mal lekársku a sestiersku sekciu, spolu sa ho zúčastnilo 340 lekárov a sestier.

V ústave sú dvaja lekári, ktorí navštevujú externé doktorantské štúdium a dvaja lekári študujúci MPH.

Oddelenie kardiológie, Oddelenie arytmií a Oddelenie koronárnej jednotky sú externou výučbovou základňou SZU. V roku 2013 sme školili 6 lekárov na dlhodobých kurzoch Katedry kardiológie SZU, 2 lekárov v krátkodobých echokardiografických kurzoch SZU a 2 lekárov v krátkodobom kurze SZU, zameranom na kardiostimuláciu.

Na základe zmluvy so SZU sme v priebehu roka poskytovali odbornú prax pre študentov SZU v Banskej Bystrici.

3.3 Výkony zdravotnej starostlivosti

3.3.1 Oddelenie kardiológie

Oddelenie poskytovalo v roku 2013 liečebnú a diagnostickú starostlivosť na 54 posteliach, od 1.10.2013 bolo otvorených ďalších 8 postelí, na ktorých bola sústredená zdravotná starostlivosť o angiologických pacientov. Z týchto 8 postelí má 6 postelí bežné vybavenie, 2 posteľe sú monitorované a vybavené pre poskytovanie intenzívnej starostlivosti a monitoringu pacientov po intervenčných výkonoch na periférnych cievach.

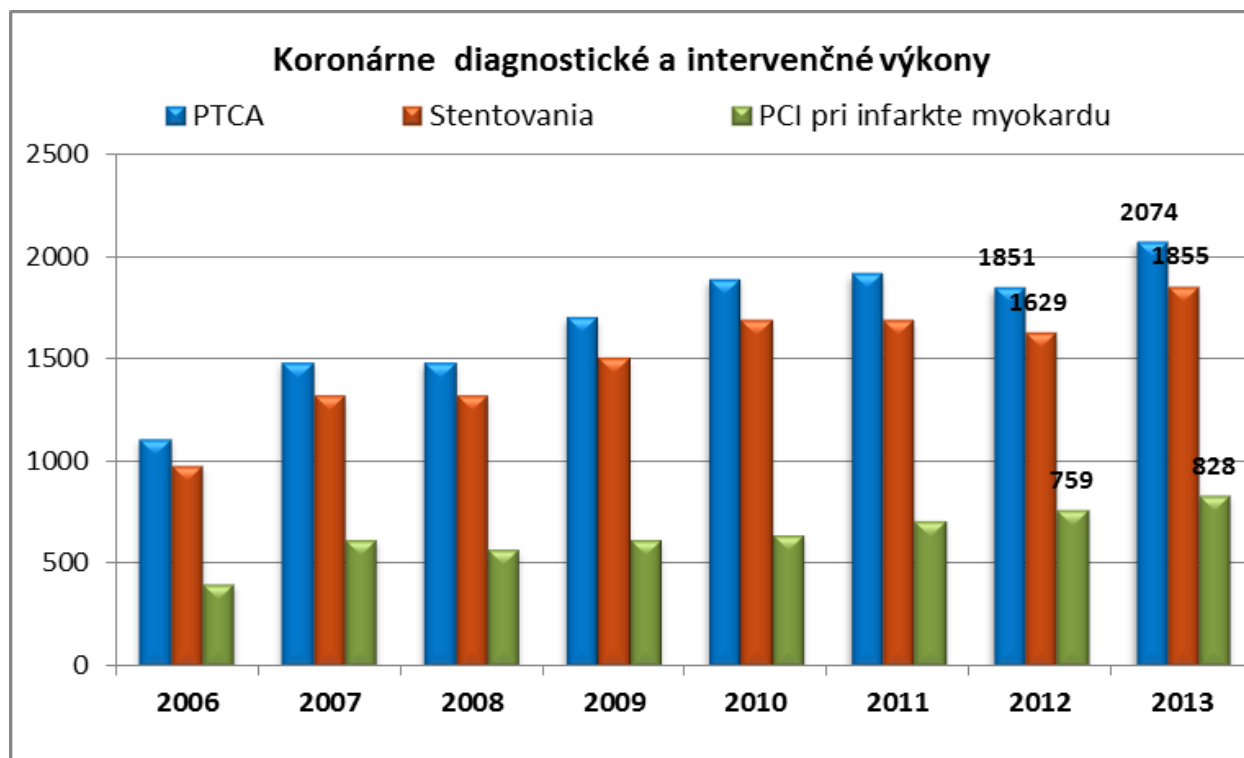
V oblasti intervenčných metódik sa začalo rutinne využívať koronarografické vyšetrenie cez arteria radialis a liečba pacientov so závažnou aortálnou stenózou pomocou katetrizačnej implantácie aortálnej chlopne – TAVI. Významne sa zvýšilo zastúpenie liekových stentov, v roku 2013 to bolo 36 %.

Činnosť lôžkového oddelenia bola zameraná ako doteraz na vysokošpecializovanú kardiologickú invazívnu aj neinvazívnu diagnostiku a liečbu pacientov s kardiovaskulárnymi ochoreniami v rámci banskobystrického a žilinského regiónu. Na oddelení sa realizuje aj náročná príprava pacientov pred urgentnou chirurgickou revaskularizáciou myokardu a príprava pacientov pred operáciou chlopňových chýb.

Na oddelení kardiológie sa hospitalizujú aj pacienti pred TAVI a na kompletne invazívne aj neinvazívne vyšetrenie pacientov s pľúcnou hypertenziou pred podávaním špecifickej liečby.

Vybrané výkony na oddelení kardiológie sú uvedené v nasledujúcej tabuľke:

Výkon	Rok 2012	Rok 2013	rozdiel	% nárastu/ poklesu
Hospitalizácie Oddelení kardiológie	4 084	4 175	91	2,2
Koronarografie	3 730	3 822	92	2,5
PKI celkom	1 851	2 074	223	12,0
Implantácie stentov	1 629	1 855	226	13,9
počet použitých stentov	2 153	2 503	350	16,3



Výkony ambulantnej kardiologickej starostlivosti

Kardiologické ambulancie ústavu v roku 2013 pracovali v znamení nárastu počtu vyšetrení. Celkový počet stúpol o 3%. Dôvodom bolo rozšírenie služieb ústavu najmä v oblasti srdcového zlyhania a chorôb aorty. Druhým dôvodom sú významne kratšie objednacie časy na našich ambulanciách v porovnaní s regiónmi a komplexnosť poskytovaných služieb. Najviac zaťaženou ostáva Ambulancia pre arytmie a kardiostimuláciu, a to aj napriek zavedeniu domáceho monitorovania pacientov s implantovaným defibrilátorom.

Otvorili sme nové pracovisko elektrokardiografie. Spolu sa urobilo 39 846 EKG zápisov.

Druh výkonu	Rok 2012	Rok 2013	Rozdiel	% nárastu/ poklesu
Ambulancia všeobecnej kardiológie I.				
Počet vyšetrených pacientov	7 405	8 018	613	8,3
Počet konzílií	10	4	-6	-60,0
Dispenzarizácie	1 474	1 451	-23	-1,6
Ambulancia všeobecnej kardiológie II.				
Počet vyšetrených pacientov	4 622	4 802	180	3,9
Počet konzílií		44	44	
Ambulancia preventívnej kardiológie				
Počet vyšetrených pacientov	7 786	7 902	116	1,5
Počet konzílií	17	8	-9	-52,9
Dispenzarizácie	898	894	-4	-0,4
Ambulancia pre arytmie a kardiostimuláciu				
Počet vyšetrených pacientov	10 402	10 642	240	2,3
Počet konzílií	272	252	-20	-7,4
Dispenzarizácie	4 600	4 846	246	5,3
Ambulancia angiologická				
Počet vyšetrených pacientov	5 559	5 623	64	1,2
Konzíliá	881	1 745	864	98,1
Ambulancia ústavnej pohotovostnej služby				
Počet vyšetrených pacientov	2 125	2 057	-68	-3,2
Celkom				
Počet vyšetrených pacientov	37 899	39 044	1 145	3,0
Počet konzílií	1 180	2 053	873	74,0
Dispenzarizácie	6 972	7 191	219	3,1

Z ambulancie ústavnej pohotovostnej služby bolo hospitalizovaných 1 389 pacientov.

Centrum pre diagnostiku a liečbu pľúcnej hypertenzie robilo komplexnú diagnostiku hospitalizačným aj ambulantným spôsobom – na Ambulancii všeobecnej kardiológie II. Pacienti na invazívnu diferenciálnu diagnostiku boli hospitalizovaní na Oddelení kardiológie. S výnimkou difúznej kapacity pľúc sme schopní skompletizovať celý diagnostický a terapeutický algoritmus. Na špecifickú liečbu bolo nastavených 7 pacientov.

Kardiologická ambulancia II vedie súčasne dispenzár vrodenných srdcových chýb v dospelosti.

Ambulantná jednotka srdcového zlyhania začala v roku 2013 svoju činnosť. Jednotka je vybavená echokardiografickým prístrojom pre skríningové vyšetrenia, holterovským monitorom tlaku a EKG monitorom. Vyšetřilo sa tu 98 pacientov, z nich 65 sa zaradilo do dispenzárnej starostlivosti. Jednotka spolupracuje najmä s ambulanciou pre arytmie a kardiostimuláciu v oblasti domáceho monitorovania cez GSM.

3.3.2 Oddelenie koronárnej jednotky:

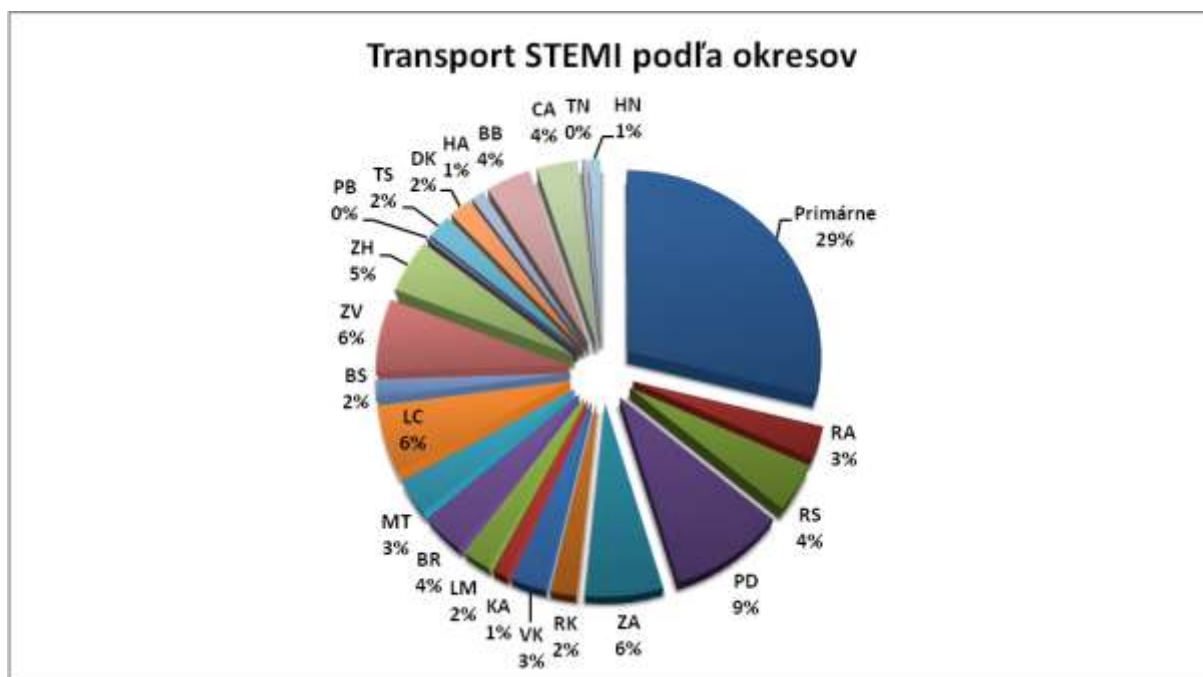
Oddelenie koronárnej jednotky pracovalo počas celého roka v štandardnom režime. Od 1. decembra 2013 sa stalo súčasťou oddelenia arytmií a koronárnej jednotky. Oddelenie má 5 lôžkových lekárov. Medzi hospitalizovanými pacientmi prevažovali akútne koronárne syndrómy, závažné arytmie tvorili asi 15%.

Nové postupy alebo vyšetrovacie metodiky, ktoré sa v roku 2013 zaviedli alebo začali rutinne používať:

- pravostranná katetrizácia srdca s testovaním vazoreaktivity u pacientov s pľúcnou hypertenziou
- prístrojová kompresia hrudníka pri resuscitácii AutoPulse.

Pracovníci oddelenia participujú na implementácii nových metodík do praxe – v rámci programu transkatétrovej implantácie aortálnej chlopne a ECMO programu u kriticky chorých pacientov. Prebiehalo školenie 2 pracovníkov na intrakoronárny ultrazvuk a FFR.

Výkon	Rok 2012	Rok 2013	rozdiel	% nárastu/poklesu
Hospitalizácie na Odd. koronárnej jednotky	1 592	1 583	-9	-0,6
Akútny infarkt myokardu (STEMI)	744	762	18	2,4
Iný akútny koronárny syndróm	328	275	-53	-16,2
Závažné arytmie	178	233	55	30,9
Akútne PKI pri STEMI	759	828	69	9,1



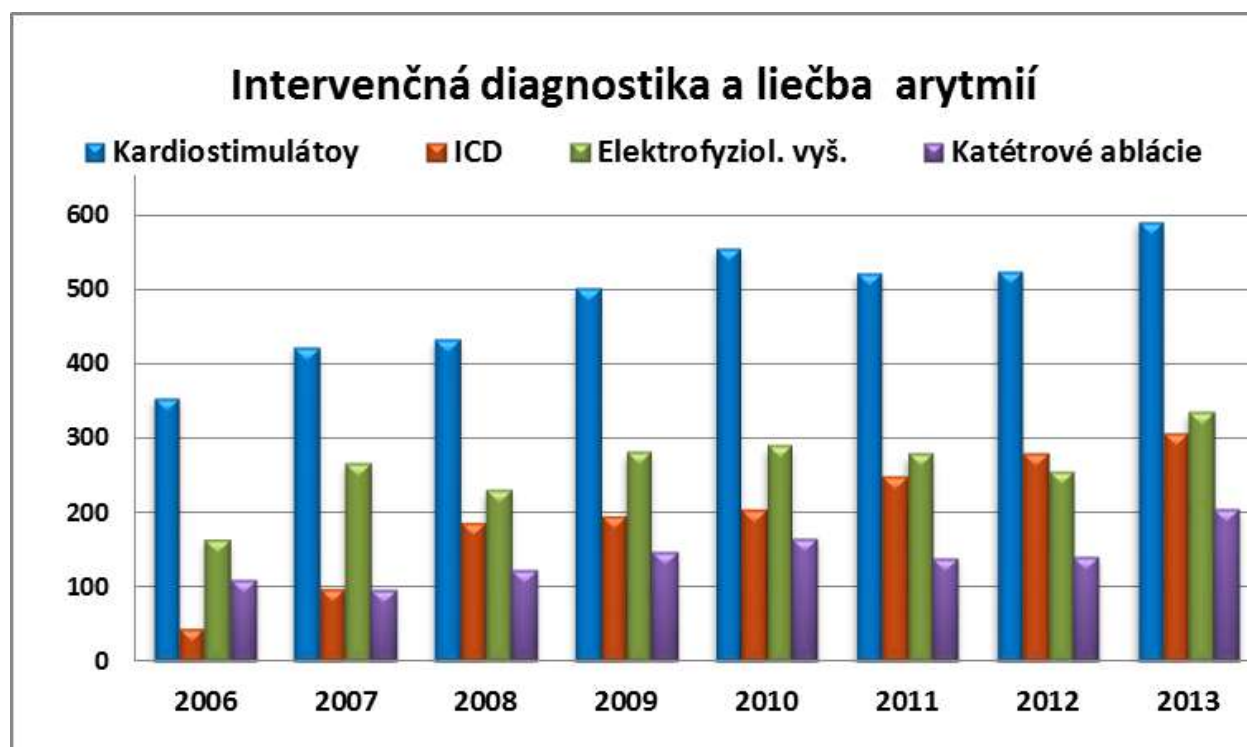
3.3.3 Oddelenie arytmií

Od 1. decembra 2013 sa stalo oddelenie arytmií súčasťou Oddelenia arytmií a koronárnej jednotky. Personálne posilnilo o jedného lekára, dvaja lekári absolvovali krátkodobé stáže zamerané na rutinné zavedenie katétrovej izolácie pľúcnych žíl do praxe. Jedna lekárka sa zaoberá do implantačných postupov a problematiky follow-up kardiostimulátorov a ICD. Po technickej stránke bolo oddelenie vybavené novým C-ramenom, ktoré je určené na zabezpečenie implantačných procedúr.

Oddelenie naďalej pokračovalo v extenzívnom raste počtu výkonov. Potešujúci je nárast počtu katérových ablácií, najmä izolácií pľúcnych žíl pre fibriláciu predsiení. Zvýšil sa tiež počet implantácií resynchronizačných prístrojov. Do rutinej praxe sa dostali aj transvenózne

extrakcie stimulačných a defibrilačných elektród, v roku 2013 sme ich vytiahli 36. Všetky intervenčné výkony, poskytované na Pracovisku elektrofyziológie a kardiostimulácie, majú nadregionálny charakter.

Výkon	Rok 2012	Rok 2013	rozdiel	% nárastu/ poklesu
Hospitalizácie na Odd. arytmií:	1 171	1 255	84	7,2
Implantácie kardiostimulátorov celkom	524	592	68	13,0
Prvoimplantácie KS	449	489	40	8,9
- z toho - jednoduché	293	307	14	4,8
- dvoj dutinové	138	165	27	19,6
- resynchronizačné KS	18	17	-1	-5,6
Výmeny KS	75	103	28	37,3
Implantácie ICD celkom	278	304	26	9,4
Prvoimplantácie ICD	232	241	9	3,9
- z toho resynchronizačné	64	72	8	12,5
Výmeny ICD	46	63	17	37,0
Elektrofyziologické vyšetrenia invazívne	253	335	82	32
Rádiorefekvenčné ablácie	140	204	64	45,7
- z toho izolácia pľúcnych žíl	5	13	8	160,0
Dočasné kardiostimulátory	35	42	7	20,0



3.3.4 Oddelenie kardiochirurgie

Na oddelení kardiochirurgie bolo v roku 2013 hospitalizovaných spolu 1160 pacientov a vykonalo sa u nich 673 operácií. Významne prevažovali operácie v mimotelovom obeh, spolu 569. Pretrvávajú vysoké zastúpenie akútne operovaných pacientov. Oddelenie pokračovalo v začatých trendoch revaskularizácie myokardu arteriovými štepami.

Boli prijatí dvaja noví lekári bez kardiochirurgickej kvalifikácie. Dvaja lekári získali špecializačnú skúšku z kardiochirurgie, dvaja podstúpili školenie v transkatérových implantáciách aortálnej chlopne, jeden v extrakciách intrakardiálnych elektród. Kolektív sa dlhodobo pripravuje na zvládnutie torakoskopických a miniinvazívnych operácií a tiež na zachovné operácie aortálnej chlopne. Z oddelenia kardiológie bol na 0,9 úväzku vyčlenený konziliárny kardiológ, ktorý sa podieľa aj na prevádzke oddelenia. V roku 2013 bolo k oddeleniu priradené pracovisko perfuziológie. Od 1.10.2013 sa otvorením tretej, plne technicky vybavenej operačnej sály, vytvoril priestor na technicky a časovo náročné operačné výkony.

Ambulancia kardiochirurgie pracovala na 0,4 úväzku a bolo vyšetrených 716 pacientov. Na ambulancii sa 1 deň vyčlenil ako Poradňa pre choroby aorty. Pacienti sú tu riešení multidisciplinárne v kooperácii kardiochirurga, angiológa a intervenčného rádiológa.

Výkon	Rok 2012	Rok 2013	rozdiel	% nárastu/ poklesu
Počet KCH výkonov spolu:	638	673	35	5,5
Počet operácií v ECC	507	569	62	12,2
- z toho CABG	301	307	6	2,0
CABG+ chlopne	43	53	10	23,3
Chlopňové operácie	127	154	27	21,3
z toho plastiky MCH	25	37	12	48,0
Aneurizmy aorty	15	37	22	146,7
z toho chronické		16	16	
z toho disekujúce	15	21	6	40,0
Kongenitálne chyby		2	2	
Iné	13	13	0	0,0
Počet operácií bez ECC	131	104	-27	-20,6
z toho OP CABG	54	39	-15	-27,8
Iné	70	65	-5	-7,1



3.3.5 Oddelenie anestéziológie a intenzívnej medicíny

V roku 2013 prešlo OAIM viacerými zmenami. Boli prijatí dvaja lekári na celý pracovný úväzok a jeden lekár na pol úväzku. Tým sa celkový počet lekárov zvýšil na 10,5. V priebehu mesiacov marec až september prebiehalo ich intenzívne zaškolenie do problematiky tak, aby mohli byť od októbra 2013 nasadzovaní do ústavných pohotovostných služieb na OAIM II. Tento cieľ sa podaril, takže od októbra 2013 je na OAIM II zabezpečená kontinuálna anestéziologická starostlivosť. Vytvorili sa tak podmienky na nárast počtu hospitalizácií na OAIM, čím sa nepriamo umožnil aj nárast kardiochirurgických a kardiologických hospitalizácií. Postupne sa prijímali aj strední a nižší zdravotnícki pracovníci a ich proces prijímania a zaškoľovania pokračuje do roku 2014. Od 1. marca 2013 bol od OAIM odčlenený úsek perfuziológie, ktorý bol začlenený ku kardiochirurgickému oddeleniu. Zriadil sa denný stacionár v odbore nefrológia. Spustili sa eliminačné extrakorporálne metodiky u pacientov po operáciách srdca a katérových intervenciách na srdci pod odborným vedením lekárov OAIM. Spolu sa urobilo 42 výkonov u 18 pacientov.

Spolu s rozvojom endovaskulárnych zákrokov intervenčnej rádiológie a kardiológie i rozvojom ablačných techník na Pracovisku elektrofyziológie a kardiostimulácie boli v roku 2013 na OAIM zavedené:

- nové miniinvazívne techniky regionálnej anestézie pri cievnych intervenčných výkonoch,
- monitorovaná potencovaná analgosedácia pri ablačných technikách na oddelení arytmií,
- bol zaškolený tím pre anesteziologickú starostlivosť pri TAVI výkonoch.

Výkon	Rok 2012	Rok 2013	rozdiel	% nárastu/ poklesu
Počet hospitalizovaných	676	745	69	10,2
Zo toho po operáciách srdca	638	673	35	5,5
po kardiopulmonálnej resusc.	38	72	34	89,5
Počet podaných anestézií	752	832	80	10,6
Z toho: krátke do 30 min.	114	128	14	12,3
nad 30 min.	638	676	38	6,0
Monitorované analgosedácie		12	12	
Epidurálne a regionálne blokády		16	16	

3.3.4. Oddelenie funkčnej diagnostiky

V roku 2013 na oddelení naďalej rástol počet vyšetrení, pričom dominujúcou metodikou naďalej zostáva echokardiografia. Po zakúpení nového echokardiografu sme zaviedli do klinickej praxe novú modalitu 3D real time TTE a TEE.

Vzhľadom k narastajúcim počtom echokardiografických vyšetrení sme zaradili do prípravy z echokardiografie ďalšieho lekára, zaškolili sme v echokardiografii všetkých lekárov Oddelenia koronárnej jednotky.

Výkon	Rok 2012	Rok 2013	Rozdiel	% nárastu/ poklesu
Spolu vyšetrených pacientov	18 581	19 365	784	4,2
TTE	11 314	11 786	472	4,2
TEE	253	308	55	21,7
Duplexná sonografia ciev	4 509 *	4468**	-41	-0,9
Stress echokg	8	5	-3	-37,5
Abdominálna ultrasonografie	568	498	-70	-12,3
Záťažové EKG	1571	1 468	-103	-6,6
Holterovo monitorovanie EKG	823	832	9	1,1
Holterovo monitorovanie TK	324	355	31	9,6
Neskoré kom. potenciály	8	14	6	75,0
Spirometrie	662	684	22	3,3

**41 na OFD, 4427 na Angiologickej ambulancii

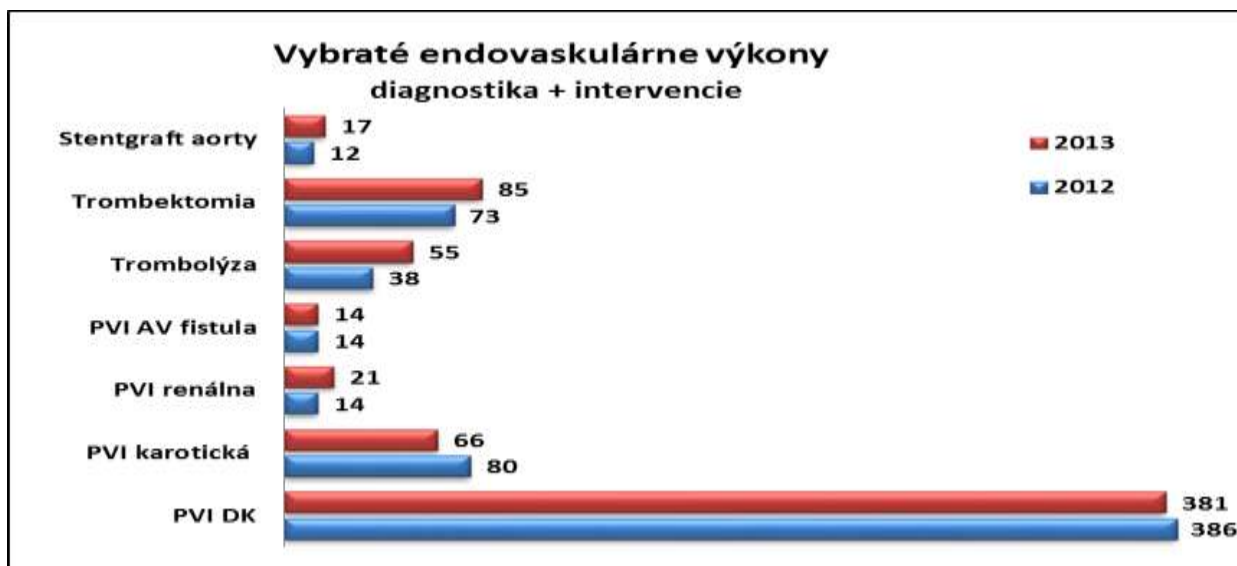
3.3.5. Oddelenie rádiológie

Oddelenie sa tradične venovalo invazívnej diagnostike a endovaskulárnej liečbe artériových a venózných patológií na pracovisku intervenčnej rádiológie, neinvazívnej ultrazvukovej diagnostike v ambulancii angiológie ako aj popisom skiagrafických vyšetrení ambulantných a hospitalizovaných pacientov. Rovnako sa podieľali na prednáškovej a publikačnej činnosti na viacerých domácich aj zahraničných mítingoch venovaných problematike endovaskulárnej liečby periférnych cievnych ochorení. V auguste 2013 nastúpil do pracovného pomeru nový lekár, absolvent, ktorý sa zapracúva do práce v katetrizačnom laboratóriu, ako aj na ultrazvukovom pracovisku angiologickej ambulancie a skiagrafickom pracovisku.

Personálne obsadenie možno pri súčasnom prístrojovom vybavení označiť za dostačujúce.

Z pohľadu vízie do roku 2014, na oddelení sa plánuje v spolupráci s regionálnymi neurologickými pracoviskami spustiť program endovaskulárnej liečby akútnej ischemickej mozgovej príhody pri uzáveroch veľkých mozgových tepien ako aj program katetrizačnej ablácie varixov dolných končatín.

Výkon	Rok 2012	Rok 2013	rozdiel	% nárastu/ poklesu
Snímky pri lôžku	2 729	3 101	372	13,6
Snímky na vyšetrovni	3 832	4 500	668	17,4
Angiografické vyšetrenia - diagnostika	695	667	-28	-4,0
Endovaskulárne intervencie	509	505	-4	-0,8
z toho - PTA	403	369	-34	-8,4
- flebografia	12	29	17	141,7
- mechanická trombektómia	73	85	12	16,4
- stentgrafty aorty	12	17	5	41,7
- renálna denervácia	9	5	-4	-44,4
Počet implantovaných stentov	490	488	-2	-0,4
Farmakologická trombolýza	38	55	17	44,7



3.3.6. Pracovisko liečebnej rehabilitácie

V roku 2013 Pracovisko liečebnej rehabilitácie poskytovalo kardiovaskulárnu rehabilitáciu výhradne hospitalizovaným pacientom, z toho 99,1% v súvislosti s operáciou srdca. Spolu bolo ošetrovaných 2601 pacientov, u ktorých bolo vykonaných spolu 5 638 výkonov. Tento nárast výkonov je vyvolaný najmä nárastom operácii srdca.

Náplňou rehabilitačného pracoviska je naďalej liečebná a preventívna rehabilitácia výhradne u pacientov hospitalizovaných v SÚSCCH a.s..

Fyzioterapia je u nás zabezpečovaná jedným fyzioterapeutom, ktorý pod vedením odborného garanta zabezpečuje individuálnu a skupinovú liečebnú telesnú výchovu na lôžkových oddeleniach, ktoré zahŕňa udržanie alebo obnovu pohybových schopností, prevenciu kontraktúr a svalovej hypotrofie, dekubitov, mobilizáciu pacienta - vertikalizáciu, nácvik chôdze po rovine a do schodov, udržanie alebo zlepšenie dychových funkcií, predchádzanie iným sekundárnym komplikáciám. Do rehabilitačného cvičenia boli zaradené prvky hlbokého stabilizačného systému a prvky z jógového dýchania.

Výkon	Rok 2012	Rok 2013	rozdiel	% nárastu/ poklesu
Spolu ošetrovaných pacientov	2377	2601	224	9,4

3.3.7. Oddelenie centrálnej sterilizácie

V roku 2013 nedošlo na OCS ku organizačným, ani prevádzkovým zmenám, vrátane zmien metodológie práce. Pracovisko za súčasných podmienok hladko zabezpečuje potreby chodu ústavu s čiastočnou prevádzkovou kapacitnou rezervou.

Výkon	Rok 2012	Rok 2013	rozdiel	% nárastu/ poklesu
Počet sterilizačných cyklov v parnom sterilizátore 450 l	1 503	1 495	-8	-0,5
Počet sterilizačných cyklov v parnom sterilizátore 70 l	1 448	1 506	58	4,0
Počet sterilizačných cyklov vo formalínovom sterilizátore 110 l	135	155	20	14,8

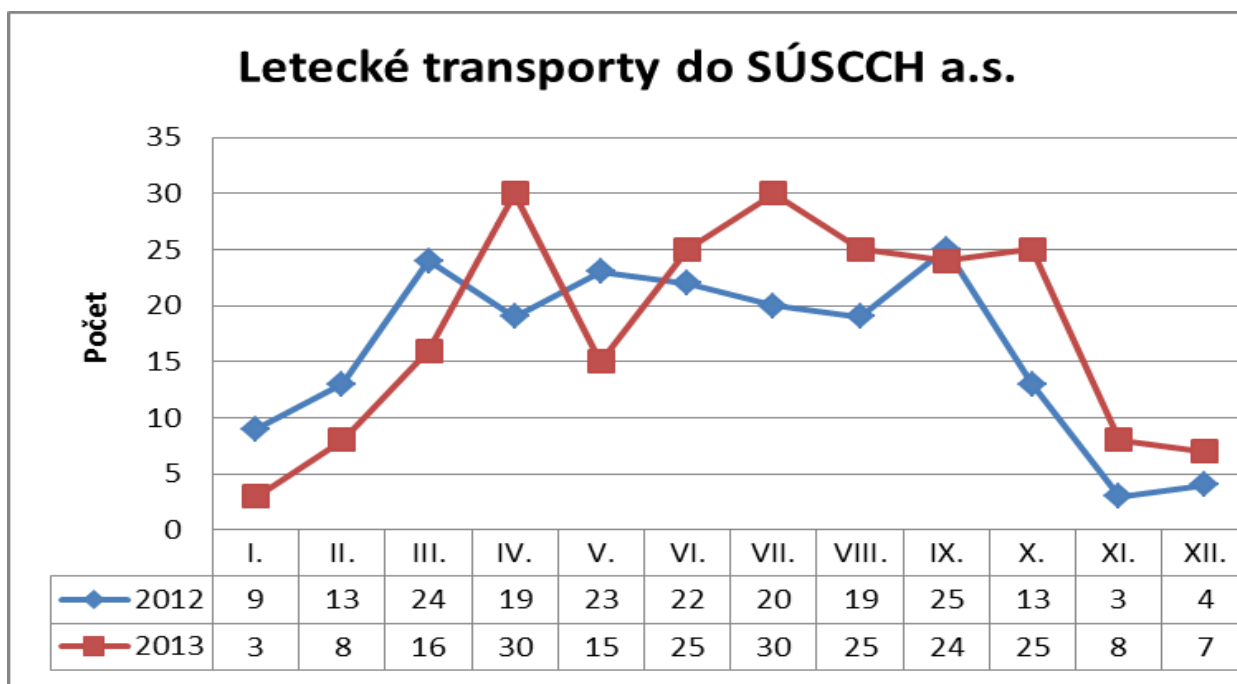
3.3.8 Pracovisko liečebnej výživy

Stravovanie pacientov formou liečebnej výživy je v ústave zabezpečované na základe zmluvy o poskytovaní služieb súvisiacich s prevádzkou zdravotníckeho zariadenia spoločnosťou ISS Facility Services spol. s r.o. Bratislava. Strava je pripravovaná priamo v priestoroch ústavu, ktoré má spoločnosť v prenájme.

Asistentky výživy nášho ústavu zabezpečujú liečebnú výživu pacientov po stránke dietetickej, vrátane vypracúvania vhodných receptúr jedál a informačných pokynov na ich prípravu, dohliadajú na distribúciu stravy na jednotlivé oddelenia a sledujú finančné limity stravy, ako aj energetickú a biologickú hodnotu jedál. Na podnet lekára vykonávajú konzultácie a edukácie pacientov ohľadom diétného stravovania. Asistentky výživy pracujú v nerovnomernej jednozmennej prevádzke, vrátane sviatkov a víkendov. Odborný dohľad zabezpečuje ústavný dietológ – lekár so špecializáciou. V roku 2013 sa denne varilo priemerne 27 druhov diét a pripravilo sa spolu 82 299 porcií jedál.

3.3.9 Doprava pacientov – heliport

V priebehu roka 2013 bolo do ústavu letecky prepravených spolu 216 pacientov, najčastejšie mimo zimných mesiacov. SÚSCCH a.s. je zodpovedný za technický stav heliportu a udržal ho vo funkčnom stave nepretržite počas celého roka. Letecká záchranná zdravotná služba na heliport privážala pacientov s akútnymi koronárnymi syndrómami typu STEMI a s disekujúcou aneurýzmou aorty.



4 Správa o činnosti spoločnosti

4.1 Plnenie plánu nákladov a výnosov

V roku 2013 bolo úsilie vedenia akciovej spoločnosti zamerané na dosiahnutie takého výsledku hospodárenia, ktorý by umožnil pokryť zo zisku ročnú splátku úveru v sume 1 244 772,- €, aj za cenu nedočerpania plánovaných mzdových nákladov a za súčasného prísneho riadenia spotreby špeciálneho zdravotníckeho materiálu, najmä v priebehu druhého polroku, a to všetko v rámci dohodnutých zmluvných podmienok so zdravotnými poisťovňami.

Za rok 2013 dosiahla akciová spoločnosť účtovný zisk vo výške 1 261 523,84 €, pri výnosoch 37 334 285,49 € a nákladoch 36 072 761,65 €. Náklady celkom boli vyššie oproti plánu o 11,62%, t. j. o 3 754 184,65 €, no výnosy boli prekročené až o 13,01 %, t. j. o 4 299 215,49 €, čo znamenalo dosiahnutie lepšieho výsledku hospodárenia ako bol plánovaný.

Vo výnosoch je premietnuté aj ročné zúčtovanie medzi typmi zdravotnej starostlivosti za rok 2013 v rámci dohodnutého zmluvného rozsahu so Všeobecnou zdravotnou poisťovňou, a. s. (ďalej VŠZP, a. s.), ktoré prebehlo koncom februára 2014 a znamenalo doúčtovanie sumy 1 420 222,61 € do výnosov roku 2013.

Od skončenia účtovného obdobia až do dňa spracovania výročnej správy nenastali žiadne udalosti osobitného významu, ktoré by ovplyvnili údaje uvedené vo výročnej správe za rok 2013.

Výnosy

Zdrojom financovania spoločnosti v roku 2013 boli výlučne výnosy z vlastnej činnosti, najmä v položkách služieb, ktoré zahŕňajú:

- tržby od zdravotných poisťovní za výkony zdravotnej starostlivosti na základe uzatvorených zmlúv o poskytovaní a úhrade zdravotnej starostlivosti,
- tržby za klinické štúdie,
- tržby za prenájom a služby spojené s prenájmom,
- ostatné tržby z predaja služieb.

Výnosy z predaja služieb dosiahli v roku 2013 čiastku 36 180 208,24 €.

Ďalšie výnosy, ktoré priaznivo ovplyvnili výsledok hospodárenia boli výnosové úroky z termínovaných vkladov.

V pomernej výške odpisov, ktoré nám vstupovali do nákladov bežného roka, bola do účtovníctva cez časové rozlíšenie premietnutá prislúchajúca čiastka z dotácií a darov.

Výnosy spoločnosti predstavujú predovšetkým tržby za výkony fakturované zdravotným poisťovníam v sume 36 033 611,26 €, ktoré tvoria 96,5 % všetkých výnosov.

Tržby od Všeobecnej zdravotnej poisťovne, a. s. dosiahli v roku 2013 čiastku 25 227 879,08 €, pričom podiel VŠZP, a. s. na celkových tržbách poisťovní predstavuje 70,0 %. Ako bolo už uvedené vyššie, v sume 25 227 879,08 € je zahrnutá aj čiastka 1 420 222,61 € z ročného zúčtovania. V porovnaní s rokom 2012 došlo k nárastu o 9,4 %.

Druhým najväčším zmluvným partnerom v poskytovaní zdravotnej starostlivosti s 24,50 % podielom na tržbách od poisťovní je Dôvera zdravotná poisťovňa, a.s.. Rozsah poskytnutej zdravotnej starostlivosti pre poistencov Dôvery ZP a. s. dosiahol v roku 2013 sumu 8 822 153,35 €, čo znamenalo 28,3 %-ný nárast v porovnaní s rokom 2012.

Tržby od Union zdravotnej poisťovne, a.s. predstavovali čiastku 1 983 578,83 € za rok. Výkony oproti roku 2012 vzrástli o 54,99 %. Jej podiel na tržbách poisťovní je 5,5 %. Od júla 2013 sa

poskytuje zdravotná starostlivosť poistencom tejto zdravotnej poisťovne na základe predbežného opatrenia vydaného Okresným súdom Banská Bystrica v rozsahu pôvodnej zmluvy.

Union zdravotná poisťovňa, a. s. podala na Okresný súd Banská Bystrica návrh na nariadenie predbežného opatrenia, v ktorom žiadala aby súd uložil SÚSCCH a. s. povinnosť zdržať sa vyvodzovania právnych dôsledkov z výpovede z 28.06.2013, ktorou bola vypovedaná zmluva o poskytovaní a úhrade zdravotnej starostlivosti a aby pokračoval v plnení tejto zmluvy aj po uplynutí tejto doby, čomu súd vyhovel.

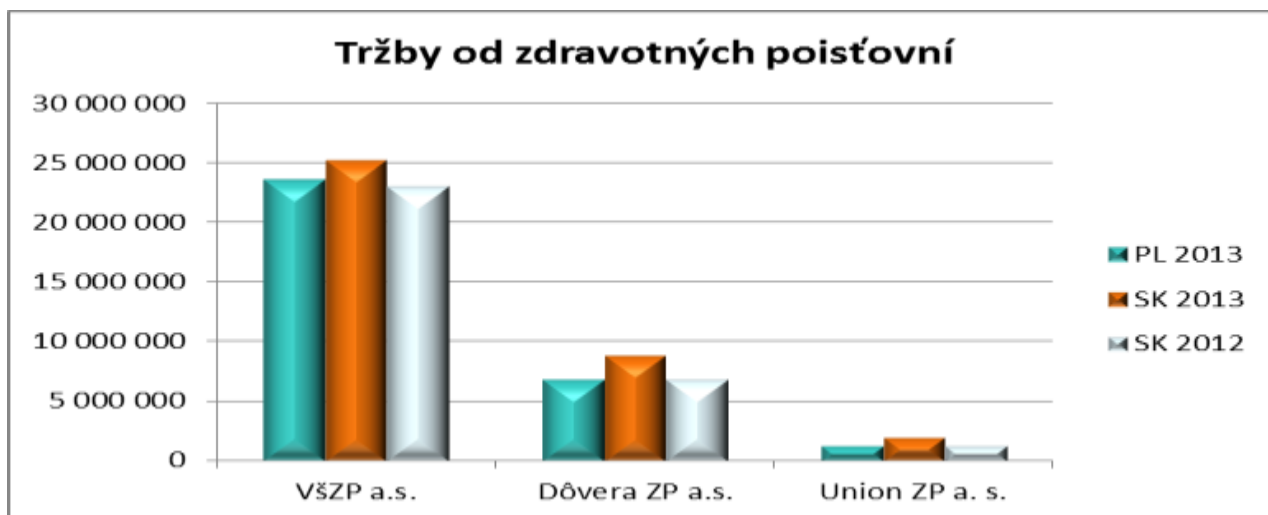
Výnosy od zdravotných poisťovní rástli v porovnaní s plánom rýchlejšie o 13,36 %. Vyššie výnosy v porovnaní s plánom boli u tržieb od VŠZP, a. s., čo bolo aj vďaka možnosti poskytovať plánovanú zdravotnú starostlivosť pacientom zaradeným do zoznamu poistencov čakajúcich na poskytnutie plánovanej zdravotnej starostlivosti nad mesačný zmluvný rozsah začiatkom roku 2013 v objeme 500 000 €, no najmä z dôvodu postupného zvyšovania maximálneho mesačného rozsahu úhrady zdravotnej starostlivosti z 1 869 469 € na začiatku roku až na 2 319 006 € mesačne v súčasnom období.

Oproti plánu boli vyššie aj tržby od súkromných zdravotných poisťovní, najmä tržby od Dôvery ZP, a. s., kde nie je pevne určený zmluvný rozsah a tento závisí od skutočných potrieb poskytovania zdravotnej starostlivosti v bežnom období.

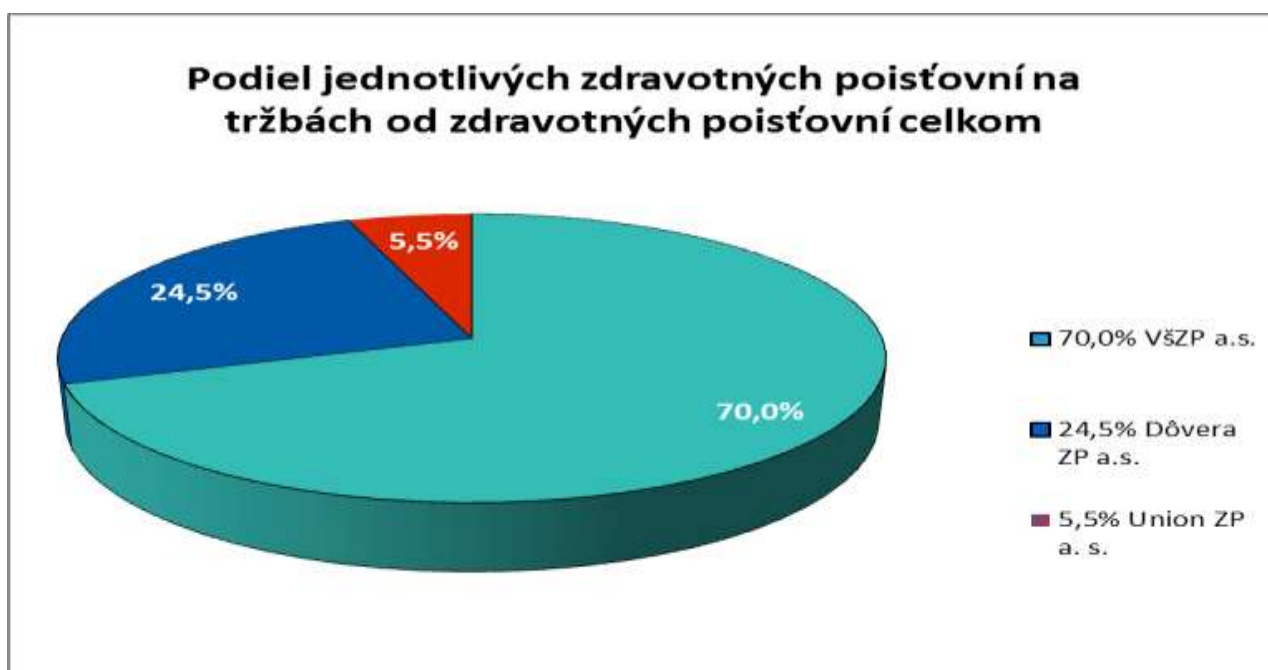
Racionálne a efektívne sa používali všetky disponibilné finančné prostriedky, z ktorých sa v lehote splatnosti uhradili všetky bežné výdavky a zostatky na účtoch sa úročili najvýhodnejším spôsobom.

Vývoj výnosov v porovnaní s plánom

Položka		Skutočnosť 2013 v €	Plán výnosov na rok 2013 v €	Rozdiel SK - PL 2013	Vývoj plnenia plánu v %
602	Tržby z predaja služieb	36 180 208,24	31 930 698,00	4 249 510,24	113,3%
602100	Platby v hotovosti pacienti	1 365,22	0,00	1 365,22	
602x	Platby poisťovne	36 033 611,26	31 787 398,00	4 246 213,26	113,36%
	z toho: VŠZP a.s.	25 227 879,08	23 637 628,00	1 590 251,08	106,73%
	Dôvera ZP a.s.	8 822 153,35	6 875 970,00	1 946 183,35	128,30%
	Union ZP a. s.	1 983 578,83	1 273 800,00	709 778,83	155,72%
602x	Tržby za prenájom priestorov	107 048,36	117 800,00	-10 751,64	91%
602x	Ostatné tržby	38 183,40	25 500,00	12 683,40	150%
604	Tržby za tovar	1 288,09	0,00	1 288,09	
624	Aktivácia dlhod. hm. majetku	716,56	250,00	466,56	287%
641	Tržby z predaja majetku	441,60	0,00	441,60	
642	Tržby z predaja materiálu	251,80	0,00	251,80	
662	Úroky	153 647,54	120 550,00	33 097,54	127%
648, x	Iné ostatné výnosy	997 731,66	983 572,00	14 159,66	101%
VÝNOSY CELKOM		37 334 285,49	33 035 070,00	4 299 215,49	113,01%



Rok 2013



Náklady

Celkové skutočné náklady bez dane z príjmu činia 35 762 894,14 €, čo v porovnaní s plánovanými nákladmi 32 113 700 € predstavuje ich prekročenie o 11,4 %.

Spoločnosti vznikla povinnosť platiť za rok 2013 daň z príjmu vo výške 181 928,94 €. V zmysle platnej legislatívy bola zaúčtovaná zrazená daň z príjmu z výnosových úrokov vo výške 29 213,93 € a bola vypočítaná odložená daň, ktorá zvýšila účtovné náklady o 141 027,53 €. Zároveň však bolo potrebné v nadväznosti na zníženie sadzby dane z príjmu od 01.01.2014 z 23 % na 22 %, prepočítať odloženú daň tvorenú v predchádzajúcich rokoch na zníženú sadzbu. To znamenalo zníženie odloženej dane tvorenej v minulom období o 42 302,89 € a celková odložená daň v roku 2013 bola tak zaúčtovaná ako odložený daňový záväzok vo výške 98 724,64 €.

Celkové náklady vrátane dane z príjmov predstavovali 36 072 761,65 €.

V oblasti materiálových nákladov došlo v porovnaní s plánom k prekročeniu o 20,7 %, na čom sa podieľal najmä nárast spotreby zdravotníckeho materiálu, nielen v nadväznosti na zvýšenie skutočných výkonov poskytovanej zdravotnej starostlivosti ale aj vzhľadom na štruktúru spotreby ŠZM. Významne vzrástla implantácia defibrilátorov, pričom z celkového počtu stúpol najmä podiel dvoj dutinových defibrilátorov. Na oddelení kardiochirurgie bolo v porovnaní s rokom 2012 použitých o 44 chlopní viac, čo medziročne predstavuje nárast až o 30 % aj keď celkový počet kardiochirurgických výkonov vzrástol len o 5,5 %. Rovnako sa zmenila štruktúra spotreby materiálu na oddelení kardiológie, keď pri 2,2 % náraste pacientov došlo k 16 % medziročnému nárastu počtu použitých stentov, pričom sa zvýšil najmä podiel liekových stentov.

V spotrebe energií sú náklady približne na úrovni plánovaných. Náklady boli plánované na zakontrahované množstvo kWh a m³ plynu, skutočná spotreba bola však o niečo nižšia, aj v rámci porovnania so spotrebou v roku 2012.

Úspora je v nákladovej položke plánovanej na opravy a udržiavanie, kde sa pôvodne uvažovalo s výmenou RTG lampy a sondy v hodnote cca 80 - 90 000,- €, ktorú nebolo potrebné realizovať.

V ostatných službách sa náklady pohybujú len mierne nad úrovňou plánu, prekročenie je 2,2 %. Významnejší nárast bol zaznamenaný v nákladoch na služby súvisiace so zavádzaním systému manažérstva a kvality a systému environmentálneho manažérstva v zmysle uzavretých zmlúv, mierne vzrástli aj náklady na právne a poradenské služby. Naopak, k úspore došlo v položke nájomné – vplyvom zníženia nájmu za kryogénny zásobník, ako aj k zníženiu nákladov na telefónne poplatky - zmenou poskytovateľa služieb dátových prenosov – internet - a presunom volaní z pevnej siete do mobilných sietí prostredníctvom GSM brány.

Čerpanie osobných nákladov dosiahlo 96,3 % plánovaných. V priebehu roku 2013 nedošlo k plošnému zvyšovaniu miezd zamestnancov a výška odmien bolo prispôsobená cieľu dosiahnuť taký výsledok hospodárenia, aby bolo z neho možné pokryť čo najväčšiu čiastku ročnej splátky investičného úveru a zároveň akumulovať zdroje na ďalší rozvoj spoločnosti.

Skutočné ročné odpisy boli na úrovni plánovaných odpisov.

Finančné náklady priaznivo ovplyvnil vývoj sadzby 1M EURIBOR, takže namiesto predpokladanej úrokovej sadzby 1,95 % p.a., s ktorou bolo uvažované v pláne, dosiahla skutočná priemerná úroková sadzba úroveň 1,63 % p.a..

Porovnanie skutočných nákladov s plánovými je uvedené v nasledujúcej tabuľke.

Vývoj nákladov v porovnaní s plánom:

Položka		Skutočnosť 2013 v €	Plán nákladov na rok 2013 v €	Rozdiel SK - PL 2013	Vývoj plnenia plánu v %
501	Spotreba materiálu	23 501 981,06	19 475 700,00	4 026 281,06	120,7%
	z toho: ŠZM	21 095 399,60	17 241 200,00	3 854 199,60	122,4%
	lieky	1 130 744,88	965 000,00	165 744,88	117,2%
	krv	244 756,23	188 200,00	56 556,23	130,1%
	ostatný materiál	1 031 080,35	1 081 300,00	-50 219,65	95,4%
502	Spotreba energie	274 103,11	275 500,00	-1 396,89	99,5%
504	Predaný tovar	1 288,09	0,00	1 288,09	
505	Tvorba a zúčt.opr.pol. k zásob.	0,00	0,00	0,00	
511	Opravy a udržiavanie	291 349,19	372 000,00	-80 650,81	78,3%
512	Cestovné	7 295,60	3 500,00	3 795,60	208,4%
513	Náklady na reprezentáciu	4 475,62	2 000,00	2 475,62	223,8%
518	Ostatné služby	825 640,95	807 820,00	17 820,95	102,2%
	z toho: nájomné a služby k nájmu	33 443,40	34 700,00	-1 256,60	96,4%
	pranie prádla	53 900,96	53 500,00	400,96	100,7%
	stravovanie	243 933,17	240 260,00	3 673,17	101,5%
	právne a poradenské služby	63 796,24	60 000,00	3 796,24	106,3%
	upratovanie	234 192,82	234 000,00	192,82	100,1%
	telefónne poplatky	16 136,20	24 300,00	-8 163,80	66,4%
	strážna služba	45 359,29	45 360,00	-0,71	100,0%
	služby PO, BOZP, PZS, RK	13 105,09	4 800,00	8 305,09	273,0%
	ostatné služby	121 773,78	110 900,00	10 873,78	109,8%
52	Osobné náklady spolu	7 561 592,88	7 848 850,00	-287 257,12	96,3%
521	Mzdové náklady	5 240 559,68	5 443 500,00	-202 940,32	96,3%
523	Odmeny členov štatutárnych org	124 273,30	130 100,00	-5 826,70	95,5%
52x	Ostatné osobné náklady	2 196 759,90	2 275 250,00	-78 490,10	96,6%
53x	Dane a poplatky	38 586,99	39 280,00	-693,01	98,2%
54x	Iné náklady (účty 54x)	90 553,10	71 600,00	18 953,10	126,5%
551	Odpisy DNM a DHM	2 904 486,22	2 904 400,00	86,22	100,0%
5x	Finančné náklady	261 541,33	313 050,00	-51 508,67	83,5%
	Finančné náklady - úroky, poplatky	261 541,33	313 050,00	-51 508,67	83,5%
Náklady celkom bez dane		35 762 894,14	32 113 700,00	3 649 194,14	111,4%
59	Daň	309 867,51	204 877,00	104 990,51	151,2%
NÁKLADY CELKOM VRÁTANE DANE		36 072 761,65	32 318 577,00	3 754 184,65	111,6%
ÚČTOVNÝ VÝSLEDOK HOSPODÁRENIA		1 261 523,84	716 493,00	545 030,84	176,1%

Vývoj nákladov v porovnaní s rokom 2012

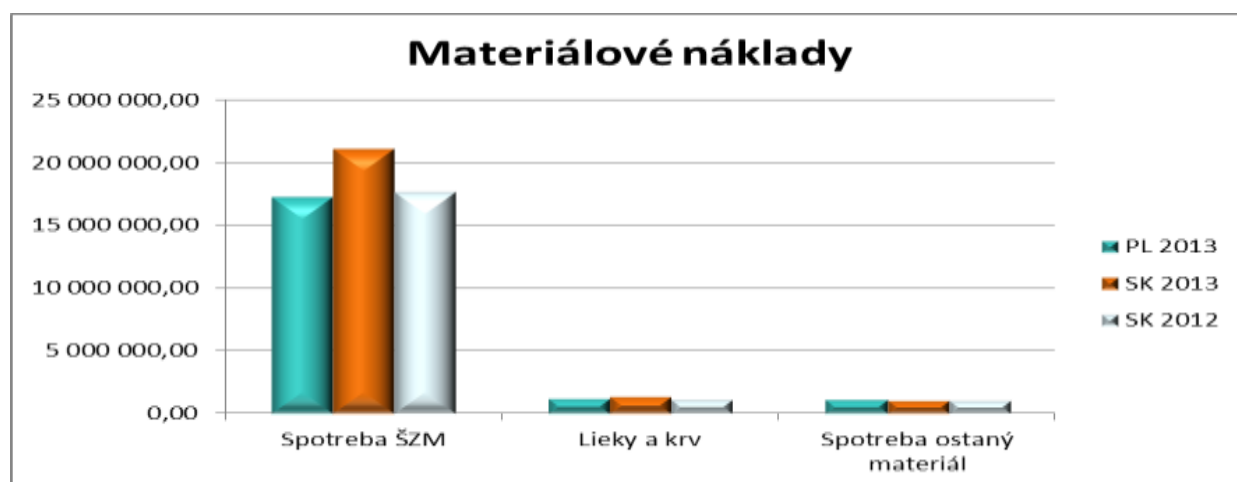
Najviac prostriedkov sa v spoločnosti vynakladá na materiál a služby, ktoré priamo vstupujú do diagnostického a liečebného procesu pacienta, a to na lieky, krv a krvné výrobky, špeciálny zdravotnícky materiál a stravovanie, ktoré tvorili v roku 2013 až 63 % celkových nákladov. Všetky tovary, služby a práce boli obstarávané v súlade so zákonom o verejnom obstarávaní, ako aj s Príkazom ministerky SR týkajúcim sa verejného obstarávania, čím sa zabezpečili ekonomicky a funkčne najvýhodnejšie dodávky.

Spotreba materiálu v porovnaní s rokom 2012 vzrástla o 19 %, kde sa prejavila najmä zmena štruktúry spotrebovávaného ŠZM. V spotrebe krvi a liekov sa prejavil ako nárast výkonov, tak aj štruktúra pacientov so zvýšeným počtom ťažkých akútnych stavov.

Spotreba materiálu:

Spotreba materiálu	Rok 2013	Rok 2012	Vývoj 13/12
Lieky	1 080 879,16	877 421,42	123%
Spotreba - ŠZM	21 095 399,60	17 638 349,94	120%
Spotreba – diagnostický materiál	41 463,43	63 912,14	65%
Spotreba - krv	244 756,23	180 640,58	135%
Spotreba - roztoky	49 865,72	48 844,64	102%
Spotreba - nástroje a prístroje	63 375,01	100 733,81	63%
Spotreba - špeciálne plyny	31 322,69	30 091,95	104%
Spotreba - ostatný zdravotnícky materiál	756 203,83	713 204,89	106%
Spotreba - ostatný materiál	138 715,39	125 398,66	111%
Spolu	23 501 981,06	19 778 598,03	119%

Porovnanie vývoja spotreby materiálu s plánom a skutočnosťou minulého roku:



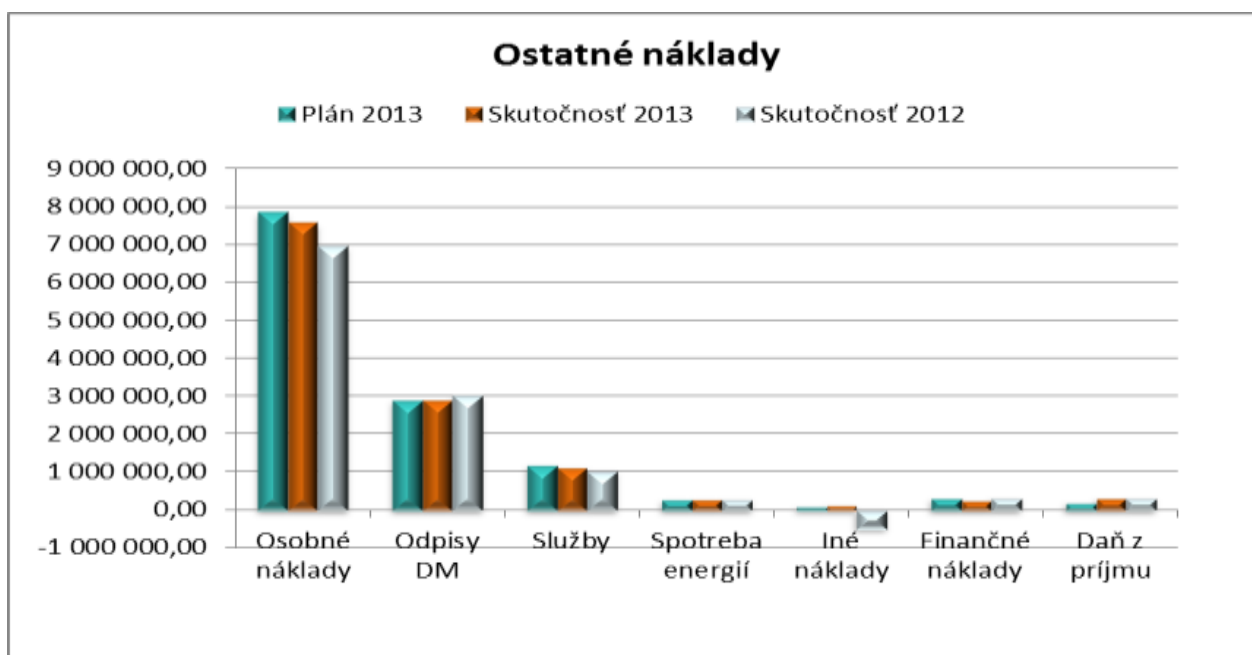
Náklady na služby

Náklady na opravy a udržiavanie dosiahli v roku 2013 sumu 291 349,19 €. Podstatnú časť t.j. 142 209,60 €, tvoria platby v zmysle uzatvorených servisných zmlúv za preventívne prehliadky a údržbu zdravotníckej techniky. Ďalšie náklady priamo súvisia s uskutočňovanými opravami a udržiavaním inej techniky (výťahy), ako aj náklady nad rámec servisných zmlúv.

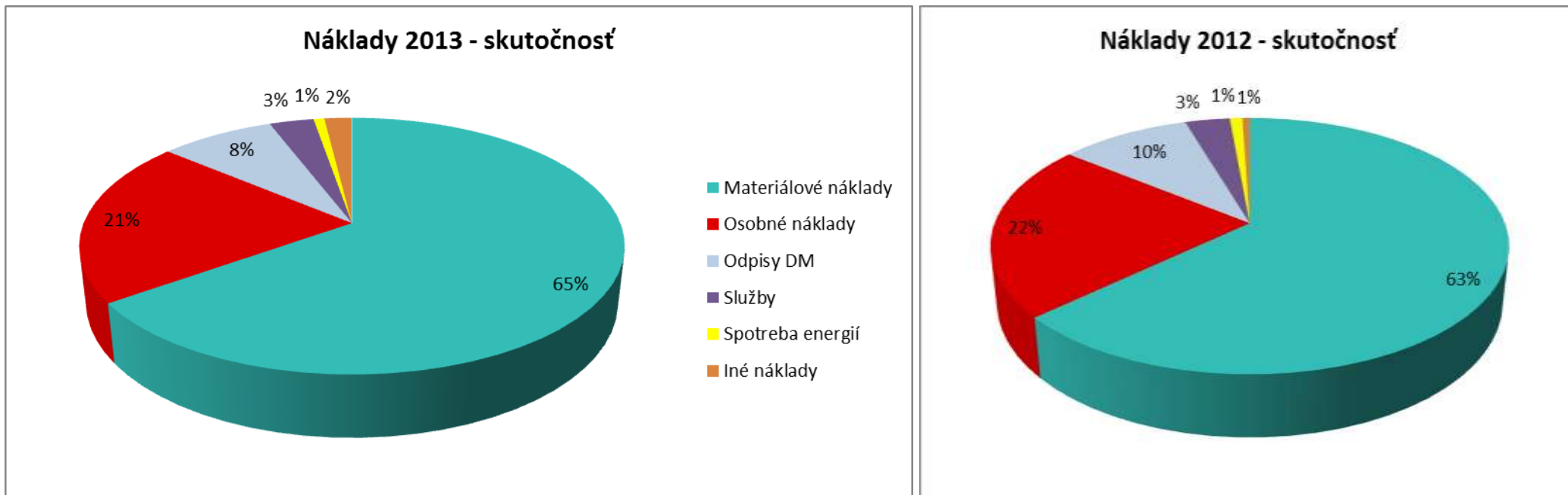
V rámci ostatných služieb boli v roku 2013 vynaložené náklady na stočné 11 965,50 €, náklady na prepravné 10 368,02 €, zimnú údržbu ciest a chodníkov 7 537,20 €, služby lekárenskej starostlivosti 7 600,- €, metrologické služby 2 494,03 €, školenia 2 667,80 €.

Vplyv činnosti spoločnosti na životné prostredie

Za rok 2013 vyprodukovala naša spoločnosť 50,10 ton nebezpečného odpadu za likvidáciu a odvoz ktorého bolo uhradené 24 644,71 €. Z tejto sumy 1 066,46 € tvorili náklady na čistenie lapačov tukov a ropných látok a odvoz týchto kalov. Odvoz a likvidáciu nám zabezpečujú na to oprávnené organizácie na základe uzatvorených zmlúv. Za ďalších 1 144 000 litrov komunálneho odpadu bol vyrubený spoločnosti miestny poplatok za komunálne odpady a miestne stavebné odpady mestom Banská Bystrica v sume 18 304 €. Po údržbe poškodených stromov bola úhrada za vývoz kontajnera vo výške 135,10 €.



Porovnanie podielu nákladov v rokoch 2013 a 2012



Audit

Za overenie účtovnej závierky za rok 2013, podľa § 18 ods. 6, písm. a), zákona č. 431/2002 Z.z. o účtovníctve, je v zmysle platnej zmluvy zaúčtovaná v nákladoch suma vo výške 10 800,- €.

Náklady na služby:

Služby	Rok 2013	Rok 2012	Vývoj 13/12
Opravy a udržiavanie	291 349,19	275 158,01	106%
Cestovné	7 295,60	3 007,79	243%
Náklady na reprezentáciu	4 475,62	1 431,46	313%
Nájomné NsP a služby spojené s nájmom	33 443,40	31 194,92	107%
Pranie	53 900,96	52 518,34	103%
Stravovanie	243 933,17	247 023,63	99%
Biologická rekultivácia	4 898,56	20,18	24274%
Audity, CD SR	10 800,00	10 800,00	100%
Právne a poradenské služby	63 796,24	20 063,06	318%
Konziliárne vyšetrenia	190,70	19,72	967%
Výkony výpočtovej techniky	24 928,52	25 914,68	96%
Telefónne poplatky	16 136,20	23 981,98	67%
Poštovné	3 811,65	3 700,25	103%
Služby PO, BOZP, PZS, RK	13 105,09	4 778,06	274%
Odpad	23 713,35	22 747,10	104%
Upratovanie	234 192,82	234 039,98	100%
Strážna služba	45 359,29	45 483,56	100%
Ostatné služby	53 431,00	37 190,60	144%
Spolu	1 128 761,36	1 039 073,32	109%

Odpisy klesli v porovnaní s rokom 2012 o 107 203,49 €. Ročné účtovné odpisy v roku 2013 dosiahli sumu 2 904 486,22 €.

Osobné náklady

Celkové osobné náklady spoločnosti za rok 2013 vzrástli v porovnaní s rokom 2012 o 606 370,52 €. V priebehu roku 2013 sa prejavilo v plnej miere postupné zvyšovanie základných miezd lekárov, sestier a ostatných zamestnancov z roku 2012, ku ktorému došlo u lekárov, v súlade s platnou legislatívou od 01.01.2012 aj od 01.07.2012 a od 01.04.2012 u sestier a ostatných zamestnancov. Rovnako sa v tomto zvýšení premietol aj nárast počtu zamestnancov, ktorý je vo fyzických osobách k 31.12.2013 vyšší o 26 zamestnancov (podrobnejšie v časti 4.3. Ľudské zdroje).

V roku 2013 došlo aj k zvýšeniu zákonných sociálnych nákladov, ktoré ovplyvnil jednak nárast počtu zamestnancov ako aj skutočnosť, že zamestnancom pracujúcim v 12 hodinových zmenách boli poskytnuté 2 ks stravných lístkov.

Súčasťou osobných nákladov v účtovníctve sú aj vytvorené rezervy:

- na nevyčerpané dovolenky za rok 2013,
- na odmeny v zmysle uzatvorenej kolektívnej zmluvy,
- na odstupné a odchodné,
- na ročné zúčtovanie zdravotného poistenia,
- na odmeny štatutárnych zástupcov,
- na zákonné poistenie k mzdovým nákladom a odmenám štatutárnych zástupcov.

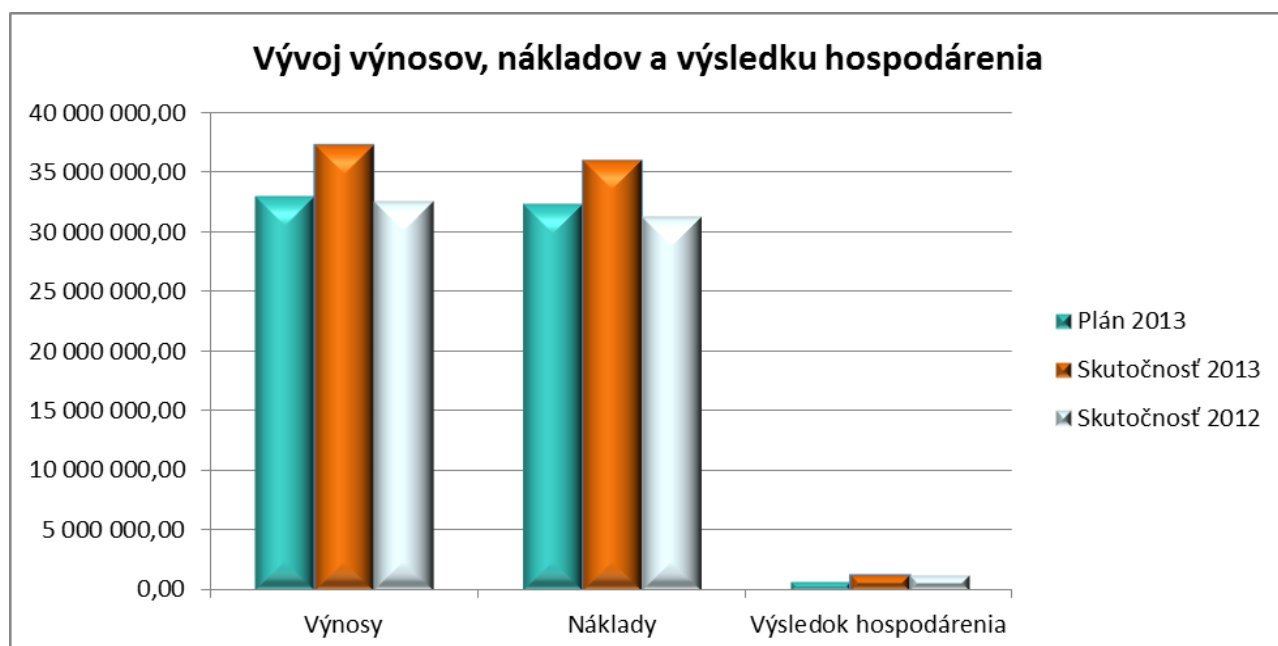
Osobné náklady:

Osobné náklady	Rok 2013	Rok 2012	Vývoj 13/12
Mzdové náklady	5 240 559,68	4 829 487,27	109%
Odmeny členom orgánov spoločnosti	124 273,30	158 223,03	79%
Zákonné sociálne zabezpečenie	1 871 257,77	1 674 445,10	112%
Ostatné sociálne zabezpečenie	91 866,68	86 184,61	107%
Zákonné sociálne náklady	233 635,45	206 882,35	113%
Spolu	7 561 592,88	6 955 222,36	109%

Osobné náklady za obdobie od roku 2006 každoročne rástli, na čom sa však podieľal najmä nárast počtu zamestnancov, z pôvodných 203 v roku 2006 až po 346 zamestnancov v roku 2013.



Vývoj výnosov, nákladov a výsledku hospodárenia v porovnaní s plánom a so skutočnosťou minulého roka:



4.2 Plnenie investičného plánu

Obstaranie dlhodobého majetku

Na rok 2013 bol Rozhodnutím jediného akcionára zo dňa 12. februára 2013 schválený investičný plán, ktorý bol aktualizovaný Rozhodnutím č. 5/2013 Valného zhromaždenia konaného dňa 27. júna 2013. Následne, 4. októbra 2013 bola v zmysle Príkazu ministerky zdravotníctva SR č. 1/2013 zo dňa 25. júla 2013 a na našu žiadosť zo dňa 11. septembra 2013 zvýšená Odborom centrálného verejného obstarávania Ministerstva zdravotníctva SR suma obstarávanej položky mobilný echokardiograf na vyššiu predpokladanú hodnotu, čím bol plán investícií a predaja majetku na rok 2013 upravený na konečnú sumu 1 929 198 €.

Z tohto objemu bol do konca roku 2013 obstaraný dlhodobý majetok v celkovej sume 549 973 €, čo predstavuje len 28,5 % plánovanej sumy. Na väčšinu z plánovaného nákupu prístrojového vybavenia však prebiehala ku koncu roku 2013 niektorá z etáp začatého verejného obstarávania: od oznámení o začatí verejného obstarávania, cez výzvy na predkladanie ponúk až po otváranie obálok koncom decembra 2013.

Fyzicky boli do konca decembra 2013 dodané prístroje za 457 647 €, z ktorých najvyššiu položku predstavoval ultrazvukový prístroj s 3D zobrazením na Oddelenie funkčnej diagnostiky za 316 200 € a prenosný RTG prístroj-C rameno na Oddelenie arytmií za 102 200 €. Oddelenie anesteziológie a intenzívnej medicíny bolo dovybavené prístrojom na meranie ACT, modulom na optické snímanie saturácie a monitorovacou platformou na monitorovanie hemodynamiky v jednotkových cenách do 10 000 €.

V rámci stavieb boli spevnené plochy okolo budovy, bolo vykonané technické zhodnotenie budov (napr. rozšírenie dorozumievacieho systému, doplnenie antistatickej podlahy, dotlačacia stanica hydrant, snímače k nástenným žiaričom...) a bola spracovaná štúdia zdravotníckeho zariadenia súpisné číslo 463/4 – bývalá mikrobiológia a patológia.

Plánovaný nákup pozemkov na parkovisko pre imobilných pacientov a na rozšírenie hlavného parkoviska bol presunutý do investičného plánu na rok 2014 v aktuálnej cene.

V časti nehmotného dlhodobého majetku boli obstarané chýbajúce licencie a moduly k ekonomickému programu NAV 2009, aktualizácia na bezpečnostné prvky a bol obstaraný a uvedený do prevádzky systém elektronickej registratúry v rámci DMS.

Investície boli hradené z vlastných zdrojov spoločnosti.

Rozpis obstaraného dlhodobého nehmotného a hmotného majetku je uvedený v nasledujúcej tabuľke.

Obstaranie dlhodobého nehmotného a hmotného majetku:

Obstaranie dlhodobého nehmotného a hmotného majetku v roku 2013 v €	ks	PLÁN 2013		SKUTOČNOSŤ 2013		Rozdiel SK - PL
		JC s DPH	Spolu €	JC s DPH	Spolu €	
DNM a DHM spolu			1 929 198		549 973	-1 379 225
Dlhodobý nehmotný majetok			66 100		25 558	-40 542
Softvér			47 000		8 952	-38 048
Modul OOPP do ekon. programu NAV 2009	1	3 000	3 000	2 172	2 172	-828
Manažérsky systém	1	34 000	34 000	0	0	-34 000
Dokument manažment systém (DMS) I. etapa	1	10 000	10 000	6 780	6 780	-3 220
Licencie			19 100		16 605	-2 495
Aktualizácie na bezpečnostné prvky - BARRACUDA (Spam a Web filter) na obdobie 3 rokov	1	5 300	5 300	3 239	3 239	-2 061
Licencia ekon. programu Microsoft NAV 2009 - moduly SmartSet, Hospital Set a Financial Controlling	1	4 800	4 800	4 705	4 705	-95
Licencie pre NAV 2009 - počet session (naraz aktívne prihlásení užívateľa)	1	9 000	9 000	8 662	8 662	-338
Dlhodobý hmotný majetok			1 863 098		524 415	-1 338 683
Pozemky:			141 800		0	-141 800
Pozemok na parkovisko pre imobilných pacientov pri vstupe do objektu (463/168)	128 m ²	12 800	12 800	0	0	-12 800
Pozemok na rozšírenie hlavného parkoviska (parcela 463/169)	1290 m ²	129 000	129 000	0	0	-129 000
Stavby:			91 156		66 768	-24 388
Štúdia využitia nehnuteľnosti "Budova zdr. zar. " súp.č.463/4 (bývalá mikrobiológia a patológia)	1	15 000	15 000	14 580	14 580	-420
Roztápacie termokáble pod Heliport	1	3 500	3 500	2 832	2 832	-668
Technické zhodnotenie stavieb	1	21 800	21 800	14 100	14 100	-7 700
Parkovisko pre imobilných pacientov pri vstupe do objektu	128 m ²	10 320	10 320	0	0	-10 320
Spevnené plochy - cesta a chodníky okolo budovy	381 m ²	40 536	40 536	35 256	35 256	-5 280
Prístrojové vybavenie:			1 630 142		457 647	-1 172 495
Zariadenie na endovaskulárne chladenie pacientov po KPR	1	35 000	35 000	0	0	-35 000
EKG	2	7 500	15 000	0	0	-15 000
Injekčné perfúzory 4ks, s dokov. stanicou 1ks	5	2 500	12 500	0	0	-12 500
Infusomat Space	19	3 072	58 368	0	0	-58 368
Perfusor Space	52	2 268	117 936	0	0	-117 936
Space Station	18	1 116	20 088	0	0	-20 088
Space Cover Comfort	16	936	14 976	0	0	-14 976
Dovybavenie sekundárnymi monitormi vitálnych funkcií pre tretiu OP sálu	1	5 220	5 220	4 955	4 955	-265

Obstaranie dlhodobého nehmotného a hmotného majetku v roku 2013 v € - pokr.	ks	PLÁN 2013		SKUTOČNOSŤ 2013		Rozdiel SK - PL
		JC s DPH	Spolu €	JC s DPH	Spolu €	
Zariadenie na kontinuálny monitoring krvných plynov počas ECC	1	39 600	39 600	0	0	-39 600
Prístroj na meranie ACT -Hemochron	1	10 000	10 000	9 996	9 996	-4
Modul na optické snímanie saturácie	1	10 000	10 000	9 971	9 971	-29
Monitorovacia platforma na monitorovanie hemodynamiky	1	10 000	10 000	9 997	9 997	-3
Mobilný echokardiograf -sondy TTE, TEE, linerna, konvex	1	160 001	160 001	0	0	-160 001
Prenosný spirometer	1	2 950	2 950	0	0	-2 950
12 zvodové 6 kanálové EKG s interpretáciou	1	3 000	3 000	0	0	-3 000
Prístroj pre meranie rezid. a difúznej kapacity pľúc	1	36 000	36 000	0	0	-36 000
Záťažové EKG bezdrátové+ bežiaci pás	1	14 000	14 000	0	0	-14 000
Ultrazvukový prístroj (3D zobrazenie)	1	318 167	318 167	316 200	316 200	-1 967
EKG 12 - zvodové	4	7 300	29 200	0	0	-29 200
3-D mapovací systém	1	400 000	400 000	0	0	-400 000
Koagulometer	1	4 000	4 000	0	0	-4 000
Prenosný RTG prístroj - C rameno	1	100 800	100 800	102 200	102 200	1 400
Hrudný rozvierač	1	4 000	4 000	0	0	-4 000
Vákuum-odsávač	1	2 000	2 000	0	0	-2 000
Čelová lampa	1	3 000	3 000	0	0	-3 000
Operačné okuliare s lupami	2	2 200	4 400	2 164	4 328	-72
Bezkontaktná neutrálna elektróda	2	2 000	4 000	0	0	-4 000
Procesná a aplikačná jednotka na výrobu autológneho hemostiptického prostriedku	1	57 000	57 000	0	0	-57 000
Inštrumentačný , hydraulický stolík	1	2 000	2 000	0	0	-2 000
Resuscitačný stolík s liekovkou	1	2 940	2 940	0	0	-2 940
Olovená zástena (ochranný štít)	1	9 996	9 996	0	0	-9 996
EKG - 6 zvodové	1	4 000	4 000	0	0	-4 000
Zariadenie na farmakomechanickú trombektómiu	1	120 000	120 000	0	0	-120 000

Rekapitulácia zaradenia dlhodobého hmotného majetku:

ZARADENIE DLHODOBÉHO MAJETKU V ROKU 2013 ZHRNUTIE		
Účtovná skupina	Účet	Suma €
Dlhodobý nehmotný majetok	013 100	25 557,62
Softvér EUROfondy	013 500	0,00
Dlhodobý drobný nehmotný majetok	018 100	4 740,00
Skupina 01- nehmotný majetok		30 297,62
Stavby	021 100	52 188,17
Stavby EUROFONDY	021 500	0,00
Doprava	022 100	0,00
Zdravotnícka technika	022 200	534 490,41
Nezdravotnícka technika	022 300	0,00
Výpočtová technika	022 400	0,00
Dlhod.hm.maj.EUROFONDY	022 500	0,00
Výpočtová technika EUROFONDY	022 550	0,00
Dlhodobý drobný hmotný majetok	028 xxx	106 145,53
Skupina 02 - hmotný majetok		692 824,11
Celkom obstaranie:		723 121,73

Súčasťou obstarania dlhodobého majetku je aj technické zhodnotenie, účtované v súlade s internými smernicami, ako aj prijaté dotácie a dary.

Odpisy z dlhodobého majetku získaného formou darov a dotácií sú síce účtované do nákladov, ale súčasne sa účtujú v pomernej výške k odpisom aj časovo rozlíšené výnosy z hospodárskej činnosti. V roku 2013 boli prijaté vecné dary v celkovej hodnote 2 899,91 €.

Vecné dary boli zaradené do užívania v rámci nasledovných skupín:

- Stroje zdravotnícke (CARDIOHELP– dar z roku 2012) 76 843,45 €
- Interierové vybavenie (hygienické zariadenia) 264,00 €
- Zdravotnícke vybavenie (fonendoskop) 169,60 €
- Knihy 622,86 €

4.3 Ľudské zdroje

Vývoj zamestnanosti v spoločnosti bol za roky 2006 až 2012 nasledovný:

Priemerný evidenčný počet zamestnancov prepočítaný k 31.12.	Rok 2006	Rok 2007	Rok 2008	Rok 2009	Rok 2010	Rok 2011	Rok 2012	Rok 2013
Lekári	28,45	28,48	30,28	37,23	39,48	42,1	42,72	46,97
Sestry	117,38	121,84	133,4	156,46	164,93	169,94	167,2	171,02
Asistenti	20	19,96	19,91	28,98	35,08	38,73	46,84	54,5
THZ	16,67	17,75	19,71	32,67	33,78	35,18	35,55	36,51
Prevádzkoví zamestnanci	19,99	21,42	24,82	34,39	37,18	33,94	26,98	20,22
Farmaceut, psychológ a i	0,92	0,3	0,28	0	0,42	1,16	1,00	1,00
Celkom	203,41	209,75	228,4	289,73	310,87	321,05	320,29	330,22

Priemerný počet zamestnancov

Priemerný prepočítaný evidenčný počet zamestnancov v roku 2013 bol 330,22. Z toho k 31.12.2013 v zmysle Opatrenia MF SR č. MF/24013/2011-74 sú 3 vedúci zamestnanci a v nadväznosti na zákon č. 552/2003 Z.z. o výkone práce vo verejnom záujme, je k 31.12.2013 v organizácii 20 vedúcich zamestnancov.

Oproti roku 2012 sa zvýšil priemerný evidenčný počet zamestnancov z dôvodu rozšírenia počtu lôžok na oddelení kardiológie. Najvyšší nárast v priemernom evidenčnom počte zamestnancov bol zaznamenaný v kategórii zdravotníckych asistentov aj z toho dôvodu že zamestnanci, ktorí vykonávali pracovné činnosti pomocných zamestnancov v zdravotníctve, doplnením vzdelania splnili kvalifikačné predpoklady pre výkon pracovných činností sanitár a boli z uvedeného dôvodu preradení z kategórie prevádzkových zamestnancov do kategórie asistentov.

Od 01.12.2013 sa na základe rozhodnutia predstavenstva zo dňa 18.11.2013 uskutočnila zmena organizačnej štruktúry zamestnávateľa, keď sa oddelenie kardiológie rozdelilo na dve časti: na oddelenie kardiológie a oddelenie arytmií a koronárnej jednotky. Z uvedeného dôvodu sa zvýšil počet vedúcich zamestnancov o jednu vedúcu sestru na oddelení arytmií a koronárnej jednotky.

Evidenčný počet zamestnancov vo fyzických osobách	k 31.12.2013
Lekári	53
Sestry	178
Asistenti	59
THZ	36
Prevádzkoví zamestnanci	19
Farmaceut, psychológ a iní	1
Celkom	346

Podmienky odmeňovania zamestnancov Stredoslovenského ústavu srdcových a cievnych chorôb, a.s. Banská Bystrica sú upravené v súlade so zákonom NR SR č. 311/2001 Z.z. - Zákonníkom práce v znení neskorších predpisov (ďalej len „Zákonník práce“) a Poriadkom odmeňovania Stredoslovenského ústavu srdcových a cievnych chorôb, a. s..

Pohyblivá zložka mzdy, ktorú je možné priznať zamestnancom k ich základnej mzde, predstavovala v roku 2013 v priemere 15,68 % z ich základných miezd a dosahovala približne úroveň roku 2012 (pokles 0,10 %). V roku 2013 sa na pohyblivú mzdu vyplatilo 434 805,45 €,

čo je o 34 892,39 € viac ako v roku 2012. Uvedený rozdiel predstavuje nárast pohyblivej zložky mzdy o 8,72 %, čo zodpovedá úrovni nárastu vyplatených peňažných prostriedkov na základné mzdy zamestnancov v roku 2013 oproti roku 2012 (nárast základných miezd zamestnancov o 9,4 %).

Zamestnávateľ sa v Kolektívnej zmluve zaviazal, že poskytne zamestnancom ďalšiu mzdu v prípade, že bude vykazovať taký hospodársky výsledok – zisk, ktorý napriek vyplateniu ďalšej mzdy neohrozí jeho platobnú schopnosť. V roku 2013 zamestnávateľ vyplatil zamestnancom ďalšiu mzdu vo výške 10 % z časovej mzdy zamestnancov zistenej za obdobie júl 2012 až december 2012 vypočítanej z ich základnej mzdy v sume 124 512,40 Eur a z časovej mzdy zamestnancov zistenej za obdobie január až jún 2013 v sume 135 785,20 Eur.

Za rok 2013 sa priemerná mzda zamestnancov zvýšila o 5,1 % oproti roku 2012, pričom u jednotlivých kategórií je nasledovná:

Priemerná mzda v €	Rok 2013	Rok 2012	Nárast	% rastu
Zamestnanci spolu	1 299,55	1 236,00	63,55	5,14
z toho - lekári	2 534,65	2 432,00	102,65	4,22
- farmaceuti	0,00	0,00	0,00	0,00
- sestry	1 140,55	1 106,00	34,55	3,12
- farmaceutickí laboranti	1 191,91	1 180,00	11,91	1,01
- asistenti	780,31	761,00	19,31	2,54
- THZ	1 499,01	1 444,00	55,01	3,81
- prevádzkoví zamestnanci	726,54	667,00	59,54	8,93

Priemerná mzda zamestnancov sa zvýšila z dôvodu zvyšovania kvalifikácie zamestnancov, dosiahnutia vyššej triedy podľa počtu odpracovaných rokov, vyplatením ďalšej mzdy a odmien.

Starostlivosť o zamestnancov

Zamestnávateľ umožnil zamestnancom doplniť si odborné vzdelanie tak, aby zodpovedalo požiadavkám určeným v Nariadení vlády SR č. 296/2010 Z.z. o odbornej spôsobilosti na výkon zdravotníckeho povolania, spôsobe ďalšieho vzdelávania zdravotníckych pracovníkov, sústave špecializačných odborov a sústave certifikovaných pracovných činnosti v platnom znení a poskytoval zamestnancom, ktorých zvýšenie kvalifikácie bolo v súlade s potrebou zamestnávateľa, pracovné voľno a náhradu mzdy v sume ich priemerného zárobku. V školskom roku 2012/2013 a 2013/2014 si kvalifikáciu so súhlasom zamestnávateľa zvyšovalo 6 lekárov a 3 sestry.

Zamestnávateľ zabezpečil stravovanie zamestnancov poskytnutím jedálneho kupónu v nominálnej hodnote 3,20 €. Zamestnávateľ prispieval na stravovanie zamestnancom v riadnom pracovnom pomere vo výške najmenej 55 % hodnoty jedla, najviac však do výšky 55% stravného poskytovaného pri pracovnej ceste v trvaní 5 až 12 hodín podľa osobitného predpisu (Zákon č. 283/2002 Z.z. o cestovných náhradách).

Zamestnávateľ mal uzatvorenú v roku 2013 zamestnávateľskú zmluvu na doplnkové dôchodkové sporenie so 4 spoločnosťami. V roku 2013 prispel zamestnávateľ na DDS zamestnancom sumou 91 973,97 €.

Zamestnávateľ zabezpečoval v roku 2013 BOZP v súlade so zákonom NR SR č. 124/2006 Z.z. o bezpečnosti a ochrane zdravia pri práci. V roku 2013 boli preškolení všetci povinní zamestnanci a zástupcovia zamestnancov pre BOZP. Dodržiavanie zásad BOZP na pracoviskách zamestnávateľa bola zabezpečovaná prostredníctvom poverených zamestnancov zamestnávateľa. V roku 2013 sa v spoločnosti nestal žiadny pracovný úraz.

Voči zamestnávateľovi nebola vznesená zo strany zamestnancov žiadna sťažnosť.

Sociálny fond

Tvorba a použitie sociálneho fondu sa riadi zákonom č. 152/1994 Z. z. o sociálnom fonde a o zmene a doplnení zákona č. 286/1992 Zb. o daniach z príjmov v znení neskorších predpisov. Povinný prídela do sociálneho fondu tvorila spoločnosť vzhľadom na kladný hospodársky výsledok za rok 2012 vo výške 1 % zo súhrnu hrubých miezd zúčtovaných zamestnancom na výplatu za bežný rok, z ktorých sa zisťuje priemerný zárobok na pracovnoprávne účely. Dohodnutý prídela do sociálneho fondu sa tvoril vo výške 0,5 %.

Sociálny fond bol v roku 2013 vytvorený v celkovej sume 63 290,77 €, čo je v súlade s plánom tvorby zdrojov fondu. Ostatné zdroje fondu predstavoval zostatok z roku 2012 v sume 9 063,14 € a splátky pôžičiek v sume 4 587,00 €.

Na stravovanie zamestnancov sa z prostriedkov sociálneho fondu použilo 37 134,23 €. Príspevok zo sociálneho fondu na jedno hlavné jedlo v roku 2013 činil 0,47 €.

Peňažné dary pri životných a pracovných výročiach boli vyplatené zamestnancom v celkovej výške 1 224,00 €.

Peňažné dary sa poskytli 19 zamestnancom pri životných výročiach 50, 55 a 60 rokov. Výška peňažného daru je odstupňovaná podľa počtu odpracovaných rokov – za každý odpracovaný rok v organizácii 3,32 €, zaokrúhľená na celé € nahor, maximálne však 67,00 € pri jednom výročí na zamestnanca. Peňažné dary pri pracovných výročiach, za odpracovaných 25, 30 a 35 rokov v organizácii boli poskytnuté 10 zamestnancom. Výška peňažného daru je 67,00 € na zamestnanca.

Na regeneráciu pracovnej sily - kolektívne športové a kultúrne aktivity, bol každému zamestnávateľovi vo výplatnom termíne mesiaca december 2013 vyplatený finančný príspevok vo výške 5,00 € za každý celý odpracovaný mesiac v organizácii v období od 01.12.2012 do 30.11.2013, v celkovej sume 18 581,50 €, ostatné príspevky boli vo výške 835,00 €.

Podniková sociálna politika v starostlivosti o zamestnanca sa realizovala formou finančných pôžičiek maximálne do výšky 330,00 € ročne, ktoré boli poskytnuté 12-tim zamestnancom v celkovej sume 3 960,00 €.

V zmysle čl. 15 Kolektívnej zmluvy platnej na obdobie od 01.01.2013 do 31.12.2013 zamestnávateľ poskytol príspevok na dopravu do zamestnania a späť v sume 9 111,83 €. Jednorazový príspevok na dopravu do zamestnania a späť sa poskytol raz ročne vo výplate za mesiac jún 2013 tým zamestnancom, ktorí pravidelne dochádzajú do miesta výkonu práce prostriedkami hromadnej dopravy alebo vlastným dopravnými prostriedkom. Výška jednorazového príspevku bola limitovaná výškou prostriedkov na účte sociálneho fondu, ktoré sa mohli na tento účel použiť a počtom žiadateľov.

4.4 Stav majetku a finančné hospodárenie

AKTÍVA

Neobežný majetok

Celkový stav dlhodobého (neobežného) majetku v obstarávacej cene k 31. 12. 2013 bol 52 445 649,46 €. Po znížení o zaúčtované oprávky je konečný stav dlhodobého majetku v zostatkovej cene 33 820 563,31 €.

Na konečnom stave dlhodobého (neobežného) majetku sa podieľali:

- zaradenie obstaraného dlhodobého majetku v zmysle schváleného plánu,
- zaradenie drobného dlhodobého majetku,
- predaj dlhodobého majetku,
- oprávky.

Celkové zhrnutie stavu a pohybu dlhodobého majetku je uvedené v tab. na nasledujúcej strane.

Stav a pohyb dlhodobého (neobežného) majetku v roku 2013

STAV A POHYB DLHODOBÉHO MAJETKU V ROKU 2013										
v €										
ÚČET	Účt. skup. DM	STAV DM k 01.01.13	Obstar. DM 2013	Vyrad. DM 2013	STAV DM k 31.12.13	Odpisy UCT 2013	ZC stavieb, zriaďov. náklady	Preúčt. oprávok 2013	Oprávky UCT 2013	ZC k 31.12.13
013	SOFTVÉR	115 543,80	25 557,62	-26 880,43	114 220,99	10 189,16	1 388,22		81 386,52	32 834,47
041	OBSTARANIE DNM	0,00			0,00				0,00	0,00
018	DLHOD.DROBNÝ NEH. MAJ.	89 857,57	4 740,00	-18 661,65	75 935,92	7 694,73			65 364,34	10 571,58
DLHODOBÝ NEHMOTNÝ MAJETOK		205 401,37	30 297,62	-45 542,08	190 156,91	17 883,89	1 388,22		146 750,86	43 406,05
021	STAVBY	31 718 584,60	52 188,17		31 770 772,77	860 043,84			5 012 719,97	26 758 052,80
022	SAMOST. HNUTEĽ. VECI	16 797 395,88	534 490,41	-116 765,33	17 215 120,96	1 773 928,91	13 590,39		11 997 588,68	5 217 532,28
031	POZEMKY	1 401 287,50			1 401 287,50				0,00	1 401 287,50
042	OBSTARANIE DHM	88 772,43	-60 420,00		28 352,43				0,00	28 352,43
028	DLHOD.DROBNÝ HM.MAJ.	1 801 998,80	106 145,53	-68 185,44	1 839 958,89	249 412,26	1 829,10		1 468 026,64	371 932,25
DLHODOBÝ HMOTNÝ MAJETOK		51 808 039,21	632 404,11	-184 950,77	52 255 492,55	2 883 385,01	15 419,49		18 478 335,29	33 777 157,26
NEOBEŽNÝ MAJETOK SPOLU		52 013 440,58	662 701,73	-230 492,85	52 445 649,46	2 901 268,90	16 807,71		18 625 086,15	33 820 563,31

Obežný majetok

Stav zásob sa v porovnaní so začiatkom roka znížil z 301 078,45 € na 239 769,35 €. Z celkového objemu zásob predstavoval zdravotnícky materiál 90,11 %.

Vývoj pohľadávok je uvedený v tabuľke:

Pohľadávky z obchodného styku	31.12.2013 €	31.12.2012 €
Dlhodobé pohľadávky	0,00	0,00
Opravné položky k dlhodobým pohľadávkam	0,00	0,00
Krátkodobé pohľadávky	5 036 307,38	5 847 637,61
Opravné položky ku krátkodobým pohľadávkam	0,00	0,00
Pohľadávky z obchodného styku spolu	5 036 307,38	5 847 637,61

Zostatok pohľadávok z obchodného styku je k 31.12.2013 5 036 307,38 €.

V roku 2013 neboli k pohľadávkam tvorené opravné položky.

Ako **finančné účty** sú vykázané peniaze v pokladnici, účty v bankách a ceniny. Celkový stav finančných účtov k 31.12.2013 je 10 345 019,77 €.

Vývoj peňažných tokov je zobrazený vo výkaze o peňažných tokoch.

Na účtoch **časového rozlíšenia** boli účtované najmä príjmy budúcich období v súvislosti s ročným zúčtovaním poskytnutej zdravotnej starostlivosti so VŠZP, a.s., ako aj fakturácia výkonov a služieb súvisiaca s rokom 2013. V nákladoch budúcich období je to najmä poistenie, virtuálna aukčná sieň, predplatné a pod..

PASÍVA

Prehľad o pohybe **vlastného imania** v priebehu účtovného obdobia:

Vlastné imanie v €	31.12.2012	prírastky	úbytky	31.12.2013
Základné imanie	18 442 212,00			18 442 212,00
Ostatné kapitálové fondy	341 723,90			341 723,90
Zákonný rezervný fond pri založení a.s.	947 631,61			947 631,61
Zákonný rezervný fond (421)	387 862,99	131 069,00		518 931,99
Fond obstarania DM	3 499 783,51	1 199 648,81		4 699 432,32
Neuhradená strata minulých rokov, nerozdelený zisk minulých rokov	20 027,78		20 027,78	0,00
Výsledok hosp. za účtovné obdobie	1 310 690,03	1 261 523,84	1 310 690,03	1 261 523,84
Vlastné imanie spolu	24 949 931,82	2 592 241,65	1 330 717,81	26 211 455,66

Zisk 1 310 690,03 € dosiahnutý v roku 2012 bol na základe Rozhodnutia č.3/2013 riadneho valného zhromaždenia spoločnosti, konaného 27. júna 2013 v sídle spoločnosti, rozdelený nasledovne:

- povinný prídel do rezervného fondu vo výške 10% z čistého zisku vyčísleného v riadnej individuálnej účtovnej závierke, t.j. 131 069 €,
- do fondu obstarania dlhodobého majetku 1 179 621,03 €.

Nerozdelený zisk minulých rokov bol na základe Rozhodnutia č. 6/2013 riadneho valného zhromaždenia zúčtovaný do fondu obstarania dlhodobého majetku vo výške 20 027,78 €.

Vo fonde obstarania dlhodobého majetku je formou podsúvahovej evidencie vedené jeho použitie. Jeho použitie predstavujú splátky dlhodobého úveru v sume 1 192 906,50 €. Zostatok fondu k 31.12. 2013 je 14 057,46 €.

V roku 2013 dosiahla spoločnosť kladný výsledok hospodárenia vo výške 1 261 523,84 €.

Závázky

Štruktúra záväzkov podľa zostatkovej doby splatnosti je uvedená v nasledujúcom prehľade:

Závázky z obchodného styku	31.12.2013 €	31.12.2012 €
Závázky po lehote splatnosti	0,00	0,00
Závázky so zostatkovou dobou splatnosti do 1 roka	4 595 577,26	6 535 457,25
Dlhodobé záväzky so zostatkovou dobou splatnosti do 1 roka	291 022,97	23 289,65
Krátkodobé záväzky z obchodného styku spolu	4 886 600,23	6 558 746,90
Závázky so zostatkovou dobou splatnosti 1 až 5 rokov	0,00	267 733,32
Závázky so zostatkovou dobou splatnosti dlhšou ako 5 rokov	0,00	0,00
Spolu dlhodobé záväzky	0,00	267 733,32

Dlhodobé záväzky voči zhotoviteľovi stavby a stavebnému dozoru týkajúce sa zádržného, v zmysle platných zmlúv, predstavujú celkom 291 022,65 €, pričom všetky sú so splatnosťou do 1 roka.

Dlhodobé záväzky so zostatkovou dobou splatnosti do 1 roka boli vykázané v súvahe (v súlade s Opatrením č 4455/2003-92) v krátkodobých záväzkoch z obchodného styku.

Na znížení stavu krátkodobých záväzkov z obchodného styku sa premietla novela Obchodného zákonníka účinná od 01.02.2013, kde bola v § 340 upravená lehota splatnosti peňažného záväzku dlžníka na 60 dní. Táto skutočnosť musela byť zohľadnená v nových zmluvách, pričom väčšina zmlúv na dodávku špeciálneho zdravotníckeho materiálu uzatvorených pred týmto termínom obsahovala lehotu splatnosti faktúr 90 dní.

Zostatok sociálneho fondu k 31.12.2012 je 6 094,35 €.

Voči daňovému úradu evidujeme odložený daňový záväzok vo výške 1 023 524,56 €.

Bankové úvery

Spoločnosť v roku 2009 čerpala bankové úvery od OTP banky Slovensko, a. s. a Slovenskej sporiteľne, a. s. na investičnú akciu „SsÚSCH Banská Bystrica – rekonštrukcia a dostavba“ v zmysle platných úverových zmlúv. V marci roku 2010 začala so splácaním úveru v pravidelných mesačných splátkach po 103 731 €. Konečná splatnosť úveru je 25.02.2026. Výška úveru k 31.12.2013:

Výška úveru	31.12.2013 €	31.12.2012 €
OTP banka Slovensko, a.s.	7 572 362,66	8 194 748,66
Slovenská sporiteľňa, a.s.	7 572 363,00	8 194 749,00
Spolu	15 144 725,66	16 389 497,66

Úvery sú ručené:

- záložným právom na nehnuteľný majetok na základe Zmluvy o zriadení záložného práva k nehnuteľnostiam a Mandátnej zmluvy č. 40/AUOC/08-ZZ1,
- pohľadávkami v zmysle Zmluvy o zriadení záložného práva k pohľadávkam spoločnosti č. ZZ2 450108060,
- Zmluvou o zriadení záložného práva k pohľadávke z bežného účtu a Dodatku ku zmluve o bežnom účte č. 40/AUOC/08-ZZ3,
- bianko zmenkami vystavenými v prospech OTP Banky Slovensko, a. s. a Slovenskej sporiteľne, a. s. v zmysle Zmlúv o zmenkovom vyplňovacom práve,
- Zmluvou o budúcej Zmluve o zriadení záložného práva k nehnuteľnostiam, ktorou sa zaväzujeme v prípade zmien na liste vlastníctva založiť novo zapísané nehnuteľnosti v prospech veriteľov.

Časové rozlíšenie zabezpečuje časovú a vecnú súvislosť zaúčtovaných operácií s príslušným obdobím.

Časové rozlíšenie	31.12.2013 €	31.12.2012 €
Výdavky budúcich období	2 545,70	2 794,09
Výnosy budúcich období	2 550 924,65	3 515 239,10
Spolu	2 553 470,35	3 518 033,19

Vo výdavkoch budúcich období je zahrnutá časť úrokov z úverov, ktoré sú splatné v januári 2014.

Výnosy budúcich období pozostávajú z časového rozlíšenia majetku nadobudnutého darom alebo z dotácií. Súbežne s účtovaním odpisov sa do výnosov dostáva pomerná časť výnosov prislúchajúca danému obdobiu.

Na účte 384 – *Výnosy budúcich období* je najvýznamnejšou položkou zaúčtovanie nenávratného finančného príspevku na projekt „Komplexná modernizácia SÚSCCH, a. s. za účelom zvyšovania úrovne poskytovanej zdravotnej starostlivosti“ z prostriedkov Európskych spoločenských, vo výške 6 622 085,98 €. V roku 2009 bol spoločnosti zo strany EkoFondu n.f. schválený finančný príspevok na zateplovanie obvodového plášťa budovy a výmenu okien vo výške 151 928,57 €. Obe tieto položky, ako aj prijaté dary vo forme dlhodobého majetku, boli zaúčtované na účet 384, pričom v alikvotnej výške k odpisom sú preúčtované do výnosov bežného roka.

Iné pasíva

K 31.12.2013 eviduje SÚSCCH a.s. súdny spor na základe žaloby spoločnosti INPEK s.r.o., Štefánikova 81, 949 01 Nitra, IČO: 34 105 620 o zaplatenie sumy 3 367 673,09 € s príslušenstvom. Na uvedený súdny spor nebola v účtovnej závierke za rok 2013 tvorená žiadna rezerva, nakoľko do dňa zostavenia účtovnej závierky príslušný súd nevydal žiadne

záväzné rozhodnutie v neprospech SÚSCCH a.s.. Nestalo sa tak ani do termínu vypracovania výročnej správy.

Začiatkom roka 2014 bola na SÚSCCH a. s. podaná žaloba od bývalej zamestnankyne Martiny Sečkárovej vo veci neplatnosti skončenia pracovného pomeru ku dňu 30.11.2013. Na okresný súd bolo k tejto žalobe podané vyjadrenie.

Súvaha k 31.12.2013 v skrátenej podobe:

Ozn.	STRANA AKTÍV	Č.r.	K 31.12.2013	K 31.12.2012
a	b	c	v €	v €
	Spolu majetok r.002+r.030+r.061	001	51 006 877,50	53 570 892,26
A.	Neobežný majetok r.003+r.011+r.021	002	33 820 563,31	36 075 938,19
A.I.	Dlhodobý nehmotný majetok súčet (r.004 až 010)	003	43 406,05	32 380,54
A.II.	Dlhodobý hmotný majetok súčet (r.012 až 020)	011	33 777 157,26	36 043 557,65
A.III.	Dlhodobý finančný majetok súčet (r.022 až 029)	021	0,00	0,00
B	Obežný majetok r.031+r.038+r.046+r.055	030	15 631 594,34	16 745 004,32
B.I.	Zásoby súčet (R.032 až 037)	031	239 769,35	301 078,45
B. II.	Dlhodobé pohľadávky súčet (r.039 až 045)	038	0,00	0,00
B.III.	Krátkodobé pohľadávky súčet (r.047 až 054)	046	5 046 805,22	5 853 126,01
B.IV.	Finančné účty súčet (r.056 až 060)	055	10 345 019,77	10 590 799,86
C.	Časové rozlíšenie súčet (r.062 až r. 065)	061	1 554 719,85	749 949,75

Ozn.	STRANA PASÍV	Č.r.	K 31.12.2013	K 31.12.2012
a	b	c	v €	v €
	Spolu vlastné imanie a záväzky r.067+r.088+r.121	066	51 006 877,50	53 570 892,26
A.	Vlastné imanie r.068+r.073+r.080+r.084+r.087	067	26 211 455,66	24 949 931,82
A.I.	Základné imanie súčet (r.069 až 072)	068	18 442 212,00	18 442 212,00
A.II.	Kapitálové fondy súčet (r.074 až 079)	073	1 289 355,51	1 289 355,51
A.III.	Fondy zo zisku súčet (r.081 až r. 083)	080	5 218 364,31	3 887 646,50
A.IV.	Výsledok hospodárenia minulých rokov r.085+r.086	084	0,00	20 027,78
A.V.	Výsledok hospodárenia za účtovné obdobie po zdanení +/- r.001-(r.068+r.073+r.080+r.084+r.088+r.121)	087	1 261 523,84	1 310 690,03
B.	Záväzky r.089+r.094+r.106+r.117+r.118	088	22 241 951,49	25 102 927,25
B.I.	Rezervy súčet (r.090 až r.093)	089	409 085,58	345 732,18
B.II.	Dlhodobé záväzky súčet (r.095 až r.105)	094	1 029 618,91	1 201 596,38
B.III.	Krátkodobé záväzky súčet (r.107 až r.116)	106	5 658 521,34	7 166 101,03
B.IV.	Krátkodobé finančné výpomoci (241, 249,24X, 473A, /- 255A)	117	0,00	0,00
B.V.	Bankové úvery r.119+120	118	15 144 725,66	16 389 497,66
C.	Časové rozlíšenie súčet (r.122 až r. 125)	121	2 553 470,35	3 518 033,19

Výkaz ziskov a strát k 31.12.2013

Výkaz ziskov a strát rok 2013				
Označ. a	TEXT b	Č.r. c	K 31.12.2013 v €	K 31.12.2012 v €
I.	Tržby z predaja tovaru (604, 607)	01	1 288,09	0,00
A.	Náklady vynaložené na obstaranie predaného tovaru (504, 505A, 507)	02	1 288,09	0,00
+	Obchodná marža r. 01 - r. 02	03	0,00	0,00
II.	Výroba r.05 + r. 06 + r. 07	04	36 180 924,80	31 370 301,81
II. 1.	Tržby z predaja vlastných výrobkov a služieb (601, 602, 606)	05	36 180 208,24	31 370 170,25
	2. Zmeny stavu vnútroorganiz.zásob (+/- účt. skupina 61)	06	0,00	0,00
	3. Aktivácia (účtová skupina 62)	07	716,56	131,56
B.	Výrobná spotreba r. 09 + r. 10	08	24 904 845,53	21 107 773,29
B. 1.	Spotreba materiálu ,energie a ost. neskladovateľných dodávok (501, 502, 503,505A)	09	23 776 084,17	20 068 699,97
	2. Služby (účtová skupina 51)	10	1 128 761,36	1 039 073,32
+	Pridaná hodnota r. 03 + r. 04 r. -08	11	11 276 079,27	10 262 528,52
C.	Osobné náklady súčet r.13 až 16	12	7 561 592,88	6 955 222,36
C. 1.	Mzdové náklady (521, 522)	13	5 240 559,68	4 829 487,27
	2. Odmeny členom orgánov spoločnosti a družstva (523)	14	124 273,30	158 223,03
	3. Náklady na sociálne poistenie (524, 525, 526)	15	1 963 124,45	1 760 629,71
	4. Sociálne náklady (527,528)	16	233 635,45	206 882,35
D.	Dane a poplatky (účtová skupina 53)	17	38 586,99	37 999,64
E.	Odpisy a opr.pol k dlhodob.nehmot.a dlhodob.hmotného majetku (551,553)	18	2 904 486,22	3 011 689,71
III.	Tržby z predaja dlhodobého majetku a materiálu (641, 642)	19	693,40	41 776,77
F.	Zostatková cena predaného dlh.majetku a pred.materiálu (541, 542)	20	13 777,94	49 622,48
G.	Tvorba a zúčtovanie opravných položiek k pohľadávkam (+/-547)	21	0,00	-630 359,45
IV.	Ostatné výnosy z hospodárskej činnosti (644,645,646,648,655,657)	22	997 731,66	1 031 073,58
H.	Ostatné náklady na hospodársku činnosť (543,544,545,546,548,549,555,557)	23	76 775,16	64 757,17
*	Výsledok hospodárenia z hospodárskej činnosti r.11-r.12-r.17-r.18+r.19-r.20-r.21+r.22-r.23+(-r.24)-(-r.25)	26	1 679 285,14	1 846 446,96
X.	Výnosové úroky (662)	38	153 647,54	113 370,54
N.	Nákladové úroky (562)	39	260 055,25	326 003,49
XI.	Kurzové zisky (663)	40	0,00	0,00
O.	Kurzové straty (563)	41	0,00	0,00
XII.	Ostatné výnosy z finančnej činnosti (668)	42	0,00	0,00
P	Ostatné náklady na finančnú činnosť (568, 569)	43	1 486,08	1 690,75
*	Výsledok hospodárenia z finančnej činnosti r.27-r.28+r.29+r.33-r.34+r.35-r.36-r.37+r.38-r.39+r.40-r.41+r.42-r.43+(-r.44)-(-r.45)	46	-107 893,79	-214 323,70
**	Výsledok hospodárenia z bežnej činnosti pred zdanením r.26+ r.46	47	1 571 391,35	1 632 123,26
S.	Daň z príjmov z bežnej činnosti r.49 +r.50	48	309 867,51	321 433,23
S.1.	- splatná (591, 595)	49	211 142,87	49 135,25
	2. - odložená (+/- 592)	50	98 724,64	272 297,98
**	Výsledok hospodárenia z bežnej činnosti po zdanení r.47-r.48	51	1 261 523,84	1 310 690,03
***	Výsledok hospodárenia za účtovné obdobie pred zdanením(+/-) (r.47+r.54)	59	1 571 391,35	1 632 123,26
V.	Prevod podielov na výsledku hospodárenia spoločníkom (+/- 596)	60	0,00	0,00
***	Výsledok hospodárenia za účtovné obdobie po zdanení (+/-) [r.51+r.58-r.60]	61	1 261 523,84	1 310 690,03

Prehľad o finančných tokoch k 31.12.2013

Prehľad peňažných tokov s použitím modifikovanej priamej metódy				
Ozn. pol.	Obsah položky	č. r.	2013 €	2012 €
			(+, -)	(+, -)
1	2	3	4	5
A.	Peňažné toky z prevádzkovej činnosti (PČ)			
A.1.	Náklady na prevádzkovú činnosť	01	-32 586 062,28	-27 548 189,46
A.1.1.	Náklady na predaný tovar (stav účtu 504, 505A)	2	-1 288,09	0,00
A.1.2.	Výrobná spotreba (stav účtov 501až 503,505A + účt.sk.51)	3	-24 904 845,53	-21 107 773,29
A.1.3.	Osobné náklady (účt. sk. 52)	4	-7 561 592,88	-6 955 222,36
A.1.4.	Dane a poplatky (účt. sk. 53)	5	-38 586,99	-37 999,64
A.1.5.	Ost. náklady na PČ (stav účtov 542 až 549)	6	-78 262,71	554 496,58
A.1.8.	Náklady na kr.fin.majetok, a ost. fin. náklady (stav účtov 564,565A,566A,567 až 569)	9	-1 486,08	-1 690,75
A.2.	Úprava nákladov na výdavky PČ o sumu	10	-1 764 243,33	1 487 177,64
A.2.1.	Zmena stavu materiálu a tovaru v OC (brutto), stav účt.sk.11+13	11	61 309,10	270 010,05
A.2.3.	Zmena stavu kr. záv. z obch. styku vrátane rezerv (zost.účt.sk.32,účtov 368,398 a účt.sk. 45), z toho:	13	x	x
	A.2.3.2. vzťahujúca sa na PČ	14	-1 871 307,19	1 158 389,90
	A.2.3.1. vzťahujúca sa na inv. činnosť (IČ)	15	x	x
A.2.5.	Zmena stavu záv. voči zamestnancom a inšt. soc. a zdrav. poistenia (zost.účt.sk. 33 + účet 366), bez účtu 335	17	53 655,32	44 092,22
A.2.6.	Zmena stavu na účtoch daní (zost. účtov 342..345) bez účtu 341	18	-6 814,36	15 476,29
	A.2.6.1. Zostatok k 31.12. aktívny	19	-358,17	-160,21
	A.2.6.2. Zostatok k 31.12. pasívny	20	-6 456,19	15 636,50
A.2.7.	Zmena stavu účtu 381	21	-1 554,37	749,45
A.2.8.	Zmena stavu účtu 383	22	-248,39	-1 671,83
A.2.9.	Zníženie nákladov o aktiváciu (účt. sk. 62 = r. 07 stĺ. 1 Vzs)	23	716,56	131,56
A.3.	Náklady prevádzkovej činnosti upravené na výdavky	24	-34 349 005,61	-26 061 011,82
	(A.1. ±A.2.)			
A.4.	Tržby a výnosy z prevádzkovej činnosti	25	36 212 538,42	31 414 064,74
A.4.1.	Tržby z predaja tovaru (stav účtu 604)	26	1 288,09	0,00
A.4.2.	Tržby z predaja výrobkov a služieb (stav účtov 601, 602)	27	36 180 208,24	31 370 170,25
A.4.3.	Tržby z predaja mat. a ost. výnosy z hosp. činnosti (stav účt. 642 až 648), bez zúčtovania dotácií na invest.	28	31 042,09	43 894,49
A.5.	Úprava tržieb a výnosov na príjmy z PČ o sumu	32	7 841,51	840 785,55
A.5.1.	Zmena stavu kr. a dlh. pohľ. z obch. styku a zo združ. (zost. účt. 311 až 315, 358, 391 a 398) z toho:	33	x	x
	A.5.1.1. vzťahujúca sa na PČ		811 330,23	213 606,11
A.5.3.	Zmena stavu príj. bud. obd. (zost. účtu 385)	39	-803 215,73	626 281,48
A.5.4.	Zmena stavu výnosov bud. období (zost. účtu 384) bez dotácií na investície	40	-272,99	897,96
A.6.	Tržby a výnosy PČ upravené na príjmy (A.4. ± A.5.)	41	36 220 379,93	32 254 850,29
A.7.	Ost. príjmy z PČ (zmena stavu účtov 335, 351, 355, 371.. 378)	42	-4 651,27	-2 696,97
A.8.	Ost. výdavky na PČ (zmena stavu účtov 361, 372,373,377a 379)	43	1 537,86	0,00

Prehľad peňažných tokov s použitím modifikovanej priamej metódy – pokrač. tab.				
Ozn. pol.	Obsah položky	č. r.	2013 €	2012 €
A.*	Peňažné toky z prev. činnosti bez položiek osobitne uvedených v prehľade (A.3.+A.6.+A.7.+A.8.)	44	1 868 260,91	6 191 141,50
A.9.	Osobitne vykazované položky	45	-106 407,71	-212 632,95
A.9.1.	Výnosové úroky (stav účtu 662)	46	153 647,54	113 370,54
A.9.2.	Nákladové úroky (stav účtu 562)	47	-260 055,25	-326 003,49
A.**	Peňažné toky z prevádzkovej činnosti (A.* + A.9.)	50	1 761 853,20	5 978 508,55
A.10.	Zaplatená daň z príjmov PO, vrátane vrátených preplatkov (z účtu 341)	51	-95 312,88	89 253,04
A.11.	Príjmy mimoriadneho charakteru vzťahujúce sa na PČ (z účtov 681, 682 a 688)	52	0,00	0,00
A.12.	Výdavky mimoriadneho charakteru vzťahujúce sa na PČ (z účtov 581, 582 a 588)	53	0,00	0,00
A.13.	Zmena stavu sociálneho fondu (účet 472)	54	-2 968,79	4 618,68
A.14.	Ostatné položky ovplyvňujúce peňažné toky z PČ	55	0,00	20 027,78
A.***	Čisté peňažné toky z prevádzkovej činnosti (A.**+ A.10. až A.14.)	56	1 663 571,53	6 092 408,05
B.	Peňažné toky z investičnej činnosti (IČ)			
B.1.	Výdavky na obstaranie dlhodobého majetku	57	-665 021,22	-451 244,85
B.1.1.	Obstaranie DNM a DHM (obrat MD účtov 041 a 042 ± zmena stavu účtu 051 a 052;)	58	-659 801,82	-436 793,44
B.1.3.	Zmena stavu záväzkov za obstaraný dlhod. majetok (pol. A.2.3.1.)	60	-5 219,40	-14 451,41
B.2.	Príjmy z predaja dlhodobého majetku	61	441,60	40 724,32
B.2.1.	Tržby z predaja DNM a DHM (účet 641)	62	441,60	40 724,32
B.	Čisté peňažné toky z investičnej činnosti (B.1. + až B.13.)	76	-664 579,62	-410 520,53
C.	Peňažné toky z finančnej činnosti (FČ)			
C.1.	Peňažné toky vyplývajúce z vlastného imania	74	0,00	0,00
C.2.	Peňažné toky z dlhodobých záväzkov z FČ	82	-1 244 772,00	-1 244 772,00
C.2.2.	Výdavky na splácanie úverov a pôžičiek, na splácanie emit. Dlhop.(z MD účtov 461, 471, 473, 478)	84	-1 244 772,00	-1 244 772,00
C.	Čisté peňažné toky z finančnej činnosti (C.1. + až C.7.)	92	-1 244 772,00	-1 244 772,00
D.	Čisté zvýšenie alebo čisté zníženie peň. prostriedkov (súčet A.***+ B. + C.)	93	-245 780,09	4 437 115,52
E.	Stav peň. prostr. a peň. ekvivalentov na začiatku účtovného obdobia	94	10 590 799,86	6 153 684,34
F.	Stav peň. prostr. a peň. ekv. na konci účt. obdobia pred zohľadnením kurz. rozd. vyčíslených ku dňu zost. ÚZ (D. + E.)	95	10 345 019,77	10 590 799,86
G.	Kurzové rozdiely vyčíslené z peň. prostr. a peň. ekv. ku dňu zostavenia účtovnej závierky	96	0	0
H.	Zostatok peň. prostr. a peň. ekv. na konci účt. obdobia, upravený o KR vyčíslené ku dňu účtovnej závierky (D. + E. + G.)	99	10 345 019,77	10 590 799,86

5 Návrh na rozdelenie zisku alebo vyrovanie straty

Návrh na rozdelenie dosiahnutého zisku vo výške 1 261 523,84 € je nasledovný:

- povinný prídel do rezervného fondu vo výške 10% z čistého zisku vyčísleného v riadnej individuálnej účtovnej závierke, t.j. 126 152,38 €,
- zostatok dosiahnutého zisku v roku 2013 do fondu obstarania dlhodobého majetku, t.j. 1 135 371,46 €.

Celkový trend rastu výnosov, nákladov, ale najmä výsledku hospodárenia je zrejmý z nasledujúcich grafov:



6 Informácia o očakávanej hospodárskej a finančnej situácii v roku 2014

V pláne na rok 2014 vychádzame zo skutočných nákladov a výnosov dosiahnutých v roku 2013 a predpokladaného vývoja v roku 2014.

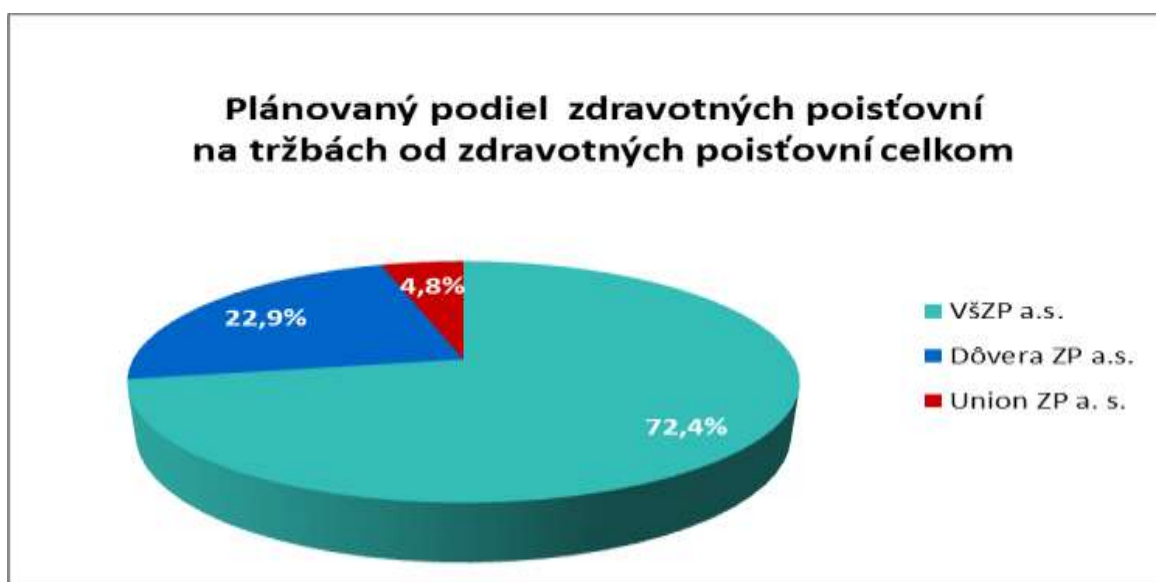
6.1 Plán výnosov a nákladov

Výnosy

Rozhodujúcim zdrojom financovania spoločnosti sú výnosy od zdravotných poisťovní na základe zmlúv o poskytovaní a úhrade zdravotnej starostlivosti. V pláne na rok 2014 sa uvažuje so zvýšením podielu tržieb od zdravotných poisťovní na celkových výnosoch o 0,5 % v porovnaní s dosiahnutou skutočnosťou v roku 2013. Tržby od zdravotných poisťovní tak budú predstavovať až 97 % celkových plánovaných výnosov. Premietne sa tu jednak zníženie ostatných prevádzkových výnosov v nadväznosti na odpisy dlhodobého majetku obstaraného z európskych štrukturálnych fondov a z dotácie EkoFondu n.f., ako aj zvýšenie aktuálneho zmluvného objemu so Všeobecnou zdravotnou poisťovňou, a.s..

Očakávané výnosy podľa zdravotných poisťovní:

Poisťovňa	Plán rok 2014	I.Q	II.Q	III.Q	IV.Q	Skutočn. rok 2013	P 14/S 13
Všeobecná ZP a. s.	27 924 000	6 981 000	7 260 240	7 260 240	6 422 520	25 227 879	111%
Dôvera ZP a. s.	8 820 000	2 205 000	2 293 200	2 293 200	2 028 600	8 822 153	100%
UNION ZP a. s.	1 842 000	460 500	478 920	478 920	423 660	1 983 579	93%
Spolu	38 586 000	9 646 500	10 032 360	10 032 360	8 874 780	36 033 611	107%



Plán výnosov na rok 2014 a porovnanie so skutočnosťou roku 2013 v €:

VÝNOSY	PL 2014 v €	SK 2013 v €
Výnosy spolu	39 787 778,00	37 334 285,49
Prevádzkové výnosy	39 687 778,00	37 180 637,95
Výnosy od zdravotných poisťovní	38 586 000,00	36 033 611,26
Ostatné výnosy	1 101 778,00	1 147 026,69
- za zdravotnú starostlivosť	29 800,00	27 579,90
- z nájmu a prenájmu	107 115,00	107 048,36
- iné výnosy	964 863,00	1 012 398,43
Finančné výnosy	100 000,00	153 647,54

Náklady

V materiálových nákladoch bol zohľadnený plán výkonov zdravotnej starostlivosti na rok 2014, pričom sme vychádzali z podielu materiálových nákladov na výkonoch v predchádzajúcom období. Náklady na spotrebované energie boli prepočítané na základe očakávaného vývoja a cien na rok 2014, ktoré sú výsledkom verejnej súťaže.

Náklady na služby boli prehodnotené v súvislosti s očakávanými výkonmi spoločnosti ako aj uzatvorenými zmluvami na poskytovanie služieb. Určitý nárast predpokladáme v položke opráv a udržiavania. Tiež v pláne uvažujeme s nárastom nákladov na stravovanie pacientov, upratovanie, pranie a strážnu službu v súvislosti s končiacou zmluvou doterajšieho dodávateľa a s novým verejným obstarávaním na tieto služby. Rast nákladov je aj v položke právne a poradenské služby v nadväznosti na existujúce zmluvy a predpokladané náklady. V ostatných službách sú zahrnuté náklady na výkony výpočtovej techniky 28 000, na odvoz odpadu 23 700 €, stočné 19 200 €, služby požiarnej ochrany, BOZP a riadenia kvality 19 200 €, na audit vo výške 10 800 €, prepravné 10 600 € a pod..

V osobných nákladoch sa počíta v priebehu roku 2014 s prijatím dvoch lekárov, troch sestier a dvoch TH zamestnancov, t.j. celkom 7 osôb, čo bude znamenať v prepočítanom stave k 31.12.2014 zvýšenie o 6,6 zamestnancov. Premietne sa tu však najmä zvýšenie miezd lekárov v zmysle platnej legislatívy. U ostatných zamestnancov je plánované zvýšenie základných miezd k 01.01.2014 o 4 % a od 01.02.2014 aj zvýšenie miezd sestier a rádiologických zamestnancov o 5 % základnej mzdy. Spolu s nárastom počtu zamestnancov aj z roku 2013, vytvorenými rezervami, s príplatkami ako i odvodmi na sociálne a zdravotné poistenie predstavuje plánovaný nárast osobných nákladov medziročne až 19,7 %.

Odpisy dlhodobého majetku vychádzajú z odpisového plánu dlhodobého majetku zaradeného do používania a plánované obstaranie nového dlhodobého majetku je v odpisoch zohľadnené v rôznej výške podľa predpokladanej doby zaradenia.

Vo finančných nákladoch sú plánované najmä platby úrokov z dlhodobého úveru. Priemerný mesačný EURIBOR je odhadovaný na 0,29 %, čo spolu s maržou komerčných bánk vo výške 1,5 % p.a. predstavuje plánovaný náklad 1,79 % p.a. zo zostatku dlhodobého úveru. Predpokladané nákladové úroky na rok 2014 sú 262 320 €.

Celkové plánované náklady na rok 2014 vrátane daní sú vo výške 38 477 493,- €. Celkové plánované výnosy na rok 2014 sú 39 787 778,- €.

Plánovaný prevádzkový zisk bez odpisov (EBITDA) je v porovnaní s rokom 2013 o 2,7 % vyšší, čo je, pri súčasnom objektívnom raste plánovaných nákladov, možné len z dôvodu vyšších plánovaných tržieb v zmysle aktuálnych zmluvných podmienok so zdravotnými poisťovňami, najmä však so VŠZP, a.s.. Predpokladaný výsledok hospodárenia po zdanení vychádza na rok 2014 v sume 1 310 285 €.

Návrh na rozdelenie dosiahnutého zisku v roku 2014:

- povinný prídel do rezervného fondu vo výške 10% z čistého zisku vyčísleného v riadnej individuálnej účtovnej závierke, t.j. 131 028,5 €,
- zostatok dosiahnutého zisku v roku 2014 do fondu obstarania dlhodobého majetku, t.j. 1 179 256,5 €.

Výkaz ziskov a strát v skrátenej podobe:

Výkaz ziskov a strát	Plán 2014	Skutočnosť 2013
Prevádzkové výnosy	39 687 778,00	37 180 637,95
Výnosy od zdravotných poisťovní	38 586 000,00	36 033 611,26
Ostatné výnosy	1 101 778,00	1 147 026,69
- za zdravotnú starostlivosť	29 800,00	27 579,90
- z nájmu a prenájmu	107 115,00	107 048,36
- iné výnosy	964 863,00	1 012 398,43
Prevádzkové náklady	34 980 453,00	32 596 866,59
Spotreba materiálu	24 013 696,00	23 501 981,06
- spotreba liekov	1 210 840,00	1 130 744,88
- spotreba ŠZM	21 456 000,00	21 095 399,60
- spotreba krvi a krvných derivátov	262 093,00	244 756,23
- ostatný materiál	1 084 763,00	1 031 080,35
Spotreba energie	298 440,00	274 103,11
Služby	1 486 436,00	1 128 761,36
- nájomné	34 500,00	33 443,40
- opravy a udržiavanie	418 000,00	291 349,19
- stravovanie	339 575,00	243 933,17
- pranie	75 035,00	53 900,96
- upratovanie	304 451,00	234 192,82
- telefónne poplatky	17 800,00	16 136,20
- právne a poradenské služby	78 720,00	63 796,24
- strážna služba	59 150,00	45 359,29
- ostatné služby	159 205,00	146 650,09
Osobné náklady	9 052 050,00	7 561 592,88
Iné náklady	129 831,00	130 428,18
Prevádzkový zisk bez odpisov (EBITDA)	4 707 325,00	4 583 771,36
Odpisy	2 916 500,00	2 904 486,22
Prevádzkový zisk (EBIT)	1 790 825,00	1 679 285,14
Finančné výnosy	100 000,00	153 647,54
Finančné náklady - úroky, poplatky, kurz.straty	263 806,00	261 541,33
Zisk/strata z finančnej činnosti	-163 806,00	-107 893,79
Zisk pred zdanením	1 627 019,00	1 571 391,35
Splatná daň	130 621,00	211 142,87
Odložená daň	186 113,00	98 724,64
Zisk po zdanení	1 310 285,00	1 261 523,84

Súvaha v skrátenom rozsahu – plán 2014 v €:

Ozn.	STRANA AKTÍV	Č.r.	PL 2014 PZ	SKUT 2013
a	b	c	v €	v €
	Spolu majetok r.002+r.030+r.061	001	50 260 315,31	51 006 877,50
A.	Neobežný majetok r.003+r.011+r.021	002	32 886 315,31	33 820 563,31
A.I.	Dlhodobý nehmotný majetok súčet (r.004 až 010)	003	57 787,98	43 406,05
A.II.	Dlhodobý hmotný majetok súčet (r.012 až 020)	011	32 828 527,33	33 777 157,26
A.II.1.	Pozemky (031) - 092 A	012	1 451 287,50	1 401 287,50
2.	Stavby (021) - /081, 092A/	013	25 985 510,46	26 758 052,80
3.	Samostatné hnutelné veci a súbory hnutelných vecí (022) - /082, 092A/	014	5 363 376,94	5 589 464,53
7.	Obstarávaný dlhodobý hmotný majetok (042) - 094	018	28 352,43	28 352,43
A.III.	Dlhodobý finančný majetok súčet (r.022 až 029)	021	0,00	0,00
B	Obežný majetok r.031+r.038+r.046+r.055	030	15 859 000,00	15 631 594,34
B.I.	Zásoby súčet (R.032 až 037)	031	250 000,00	239 769,35
B. II.	Dlhodobé pohľadávky súčet (r.039 až 045)	038	0,00	0,00
B.III.	Krátkodobé pohľadávky súčet (r.047 až 054)	046	5 256 500,00	5 046 805,22
B.IV.	Finančné účty súčet (r.056 až 060)	055	10 352 500,00	10 345 019,77
C.	Časové rozlíšenie súčet (r.062 až r. 065)	061	1 515 000,00	1 554 719,85

Ozn.	STRANA PASÍV	Č.r.	PL 2014 PZ	SKUT 2013
a	b	c	v €	v €
	Spolu vlastné imanie a záväzky r.067+r.088+r.121	066	50 260 315,31	51 006 877,50
A.	Vlastné imanie r.068+r.073+r.080+r.084+r.087	067	27 521 740,66	26 211 455,66
A.I.	Základné imanie súčet (r.069 až 072)	068	18 442 212,00	18 442 212,00
A.II.	Kapitálové fondy súčet (r.074 až 079)	073	1 289 355,51	1 289 355,51
A.III.	Fondy zo zisku súčet (r.081 až r. 083)	080	6 479 888,15	5 218 364,31
A.IV.	Výsledok hospodárenia minulých rokov r.085+r.086	084	0,00	0,00
A.V.	Výsledok hospodárenia za účtovné obdobie po zdanení +/- r.001- (r.068+r.073+r.080+r.084+r.088+r.121)	087	1 310 285,00	1 261 523,84
B.	Záväzky r.089+r.094+r.106+r.117+r.118	088	21 135 682,86	22 241 951,49
B.I.	Rezervy súčet (r.090 až r.093)	089	409 085,58	409 085,58
B.II.	Dlhodobé záväzky súčet (r.095 až r.105)	094	1 215 637,56	1 029 618,91
B.III.	Krátkodobé záväzky súčet (r.107 až r.116)	106	5 611 006,06	5 658 521,34
B.III.1.	Záväzky z obchodného styku (321, 322, 324, 325, 32X, 475A, 478A, 479A, 47XA)	107	4 475 735,06	4 258 344,08
3.	Nevyfakturované dodávky (326, 476A)	109	300 000,00	337 233,18
7.	Záväzky voči zamestnancom (331,333,33X,479A)	113	422 200,00	342 239,52
8.	Záväzky zo sociálneho poistenia (336, 479A)	114	239 900,00	222 931,17
9.	Daňové záväzky a dotácie (341,342,343,345,346,347,34X)	115	171 621,00	205 212,56
10.	Ostatné záväzky (372A,373A, 377A,379A,474A,479A,47X)	116	1 550,00	292 560,83
B.IV.	Krátkodobé finančné výpomoci (241, 249,24X, 473A, /- 255A)	117	0,00	0,00
B.V.	Bankové úvery r.119+120	118	13 899 953,66	15 144 725,66
C.	Časové rozlíšenie súčet (r.122 až r. 125)	121	1 602 891,79	2 553 470,35

Ako vyplýva z plánu vývoja aktív a pasív, v roku 2014 pri takto nastavenom hospodárení dôjde na konci roku k miernemu zvýšeniu finančných prostriedkov, nakoľko vytvorený výsledok hospodárenia spolu s odpismi, pri predpokladanom vývoji pracovného kapitálu vytvoria dostatočné zdroje na financovanie plánovaných investícií, aj na ročnú splátku úveru.

Projekcia cash flow:

Rok	2014
Hospodársky výsledok	1 310 285
Odpisy	2 916 500
Investície DM	-1 832 252
Obstaranie DRM	-150 000
Dlhové financovanie	-1 244 772
Zmena pracovného kapitálu	-992 280
Dividendy	0
Cash flow v roku	7 481
Stav finančných prostriedkov na začiatku obdobia	10 345 020
Stav finančných prostriedkov na konci obdobia	10 352 500

V zmysle platných úverových zmlúv je plánovaná ročná splátka úveru na investičnú akciu „SsÚSCH Banská Bystrica – rekonštrukcia a dostavba“ v sume 1 244 772 €. Zostatok úveru k 31.12.2014 bude 13 899 953,66 €.

6.2 Investičný plán

Investičný plán na rok 2014 bol spracovaný v októbri 2013 a ešte pred jeho schválením doplnený na konečnú sumu 1 832 252 €, pričom až 1 094 674 € predstavuje prenos nezrealizovaných investícií z roku 2013, t.j. takmer 60 % plánu investícií na rok 2014.

Najvyšší podiel v rámci investičného plánu tvorí už tradične prístrojové zdravotnícke vybavenie – sumou 1 614 272 € je na úrovni 88 % z celkového plánu obstarania dlhodobého majetku.

Na dlhodobý nehmotný majetok – softvér - je plánovaných 31 780 €, na nákup pozemkov 50 000 €, na stavby 90 360 €, na informačné technológie 27 840 € a na nákup motorového vozidla 18 000 €.

Podrobný rozpis podľa jednotlivých položiek je v nasledujúcej tabuľke:

Názov položky investícií	Počet ks	Jednotková cena v € bez DPH	Jednotková cena v € s DPH	Celková cena v € s DPH
Dlhodobý majetok spolu:				1 832 252,00
Dlhodobý nehmotný majetok				31 780,00
Softvér				31 780,00
Antivirusový softvér na 2 roky na 150 PC	1	2 020,00	2 424,00	2 424,00
Vmware vSphere 5	1	4 100,00	4 920,00	4 920,00
Operačný systém Windows Server 2012 DataCenter	1	3 530,00	4 236,00	4 236,00
Zálohovací softvér	1	8 500,00	10 200,00	10 200,00
Dokument manažment systém (DMS)	1	8 333,33	10 000,00	10 000,00
Licencie				0,00
Dlhodobý hmotný majetok				1 800 472,00
Pozemky:				50 000,00
Pozemok na parkovisko pre imobilných pacientov pri vstupe do objektu (463/168) a pozemok na rozšírenie hlavného parkoviska (parcely 463/169)	1418 m ²	41 666,67	50 000,00	50 000,00
Stavby:				90 360,00
Prestavba lôžkového výťahu	1	35 000,00	42 000,00	42 000,00
Doplnenie klimatizácie veľín	1	2 500,00	3 000,00	3 000,00
Technické zhodnotenie stavieb	1	29 200,00	35 040,00	35 040,00
Parkovisko pre imobilných pacientov pri vstupe do objektu	128 m ²	8 600,00	10 320,00	10 320,00
Prístrojové vybavenie:				1 614 272,00
Injekčné dávkovače lineárne	3	1 900,00	2 280,00	6 840,00
Infúzny dávkovač	1	2 600,00	3 120,00	3 120,00
Dokovacia stanica k inj.a inf. dávkovačom s držiakom	1	1 900,00	2 280,00	2 280,00
Cerebrálny oxymeter	1	30 200,00	36 240,00	36 240,00
Odparovač anesteziologických plynov	1	3 500,00	4 200,00	4 200,00
Videolaryngoskop	1	7 000,00	8 400,00	8 400,00
Bed-side monitor	1	2 550,00	3 060,00	3 060,00
Zástena k operačnému stolu mobilná	1	11 500,00	15 000,00	15 000,00
Prenosný monitor s funkciou merania srdcového výdaja termofilnou metódou	1	7 200,00	9 000,00	9 000,00
Automatický prístroj na KPCR (automatická resuscitácia)	1	13 600,00	16 320,00	16 320,00
IVUS - intrakoronárny ultrazvuk + FFR	1	120 000,00	144 000,00	144 000,00
Záložný zdroj k RTG	1	34 000,00	40 800,00	40 800,00
Rekanalizačný systém ciev	1	22 000,00	26 400,00	26 400,00
Holter EKG 1-7dňový	1	15 740,00	18 888,00	18 888,00
Ultrazvukový prietokomer cievnych štepov	1	42 900,00	51 480,00	51 480,00
Čelová lampa	2	2 405,00	2 886,00	5 772,00
Hrudný rozvierač	1	5 000,00	6 000,00	6 000,00
Odsávací pumpa s irigáciou	1	4 500,00	5 400,00	5 400,00
Odsávač elektrochirurgického dymu	1	5 550,00	6 660,00	6 660,00
Operačné okuliare s lupami	2	2 600,00	3 120,00	6 240,00
Centrálna monitorovacia jednotka	1	11 515,00	13 818,00	13 818,00
Koagulometer	1	10 000,00	12 000,00	12 000,00

Názov položky investícií – pokrač. tab.	Počet ks	Jednotková cena v € bez DPH	Jednotková cena v € s DPH	Celková cena v € s DPH
EKG 12 - zvodové	8	6 250,00	7 500,00	60 000,00
Zariadenie na endovaskulárne chladenie pacientov po KPR	1	29 166,67	35 000,00	35 000,00
Injekčné perfúzory 4 ks, s dokovacou stanicou 1 ks	5	2 083,33	2 500,00	12 500,00
Infusomat Space	19	2 560,00	3 072,00	58 368,00
Perfusor Space	52	1 890,00	2 268,00	117 936,00
Space Station	18	930,00	1 116,00	20 088,00
Space Cover Comfort	16	780,00	936,00	14 976,00
Zariadenie na kontinuálny monitoring krvných plynov počas ECC	1	33 000,00	39 600,00	39 600,00
Mobilný echokardiograf -sondy TTE, TEE, linerna, konvex	1	133 333,33	160 000,00	160 000,00
Prenosný spirometer	1	2 458,33	2 950,00	2 950,00
Prístroj pre meranie rezid. a difúznej kapacity pľúc	1	30 000,00	36 000,00	36 000,00
Záťažové EKG bezdrôtové + bežiaci pás	1	11 666,67	14 000,00	14 000,00
3-D mapovací systém	1	333 333,33	400 000,00	400 000,00
Hrudný rozvierač	1	3 333,33	4 000,00	4 000,00
Vákuum-odsávač	1	1 666,67	2 000,00	2 000,00
Čelová lampa	1	2 500,00	3 000,00	3 000,00
Procesná a aplikačná jednotka na výrobu autológneho hemostiptického prostriedku	1	47 500,00	57 000,00	57 000,00
Inštrumentačný, hydraulický stolík	1	1 666,67	2 000,00	2 000,00
Resuscitačný stolík s liekovkou	1	2 450,00	2 940,00	2 940,00
Olovená zástena (ochranný štít)	1	8 330,00	9 996,00	9 996,00
Zariadenie na farmakomechanickú trombektómiu	1	100 000,00	120 000,00	120 000,00
Kancelársky nábytok:				0,00
Informačné technológie:				27 840,00
Host server do BLADE	1	9 400,00	11 280,00	11 280,00
Storage - diskové pole	1	13 800,00	16 560,00	16 560,00
Motorové vozidlá:				18 000,00
Osobné motorové vozidlo	1	15 000,00	18 000,00	18 000,00
Dlhodobý finančný majetok				0,00

6.3 Plán financovania investičného zámeru

Financovanie obstarania dlhodobého majetku v roku 2014 je plánované z vlastných zdrojov.

V prípade schválenia predloženého návrhu na rozdelenie zisku valným zhromaždením v navrhovanom znení, budú prostriedky fondu na obstaranie dlhodobého majetku použité na splácanie investičného úveru v roku 2014.

7 Informácia o zmluvách o výkone funkcií uzatvorených s členmi predstavenstva a členmi dozornej rady

Schválenie zmlúv o výkone funkcie uzatvárajanej s členom predstavenstva a rozhodnutie o odmenách členov predstavenstva, ako aj schválenie zmlúv o výkone funkcie uzatvárajanej s členom dozornej rady a rozhodnutie o odmenách členov dozornej rady patrí v zmysle Čl. VIII Stanov obchodnej spoločnosti Stredoslovenský ústav srdcových a cievnych chorôb, a.s. (ďalej len „stanovy“) do pôsobnosti valného zhromaždenia.

Dňom zvolenia prislúcha členom predstavenstva /dozornej rady pravidelná mesačná odmena schválená valným zhromaždením. Ku dňu ukončenia výkonu funkcie člena predstavenstva/dozornej rady právo na túto odmenu zaniká. Členom predstavenstva/dozornej rady prislúcha tantiéma v prípade, že o tom rozhodne valné zhromaždenie pri rozdeľovaní čistého zisku. Iné finančné nároky člena predstavenstva/dozornej rady spájajúce sa s výkonom funkcie, ktoré nie sú stanovami alebo zmluvou o výkone funkcie člena predstavenstva/dozornej rady upravené, nie sú prípustné.

Odmenu členov predstavenstva tvorí:

- pevná zložka vyjadrená násobkom priemernej mesačnej mzdy zamestnanca hospodárstva SR za predchádzajúci kalendárny rok (predseda predstavenstva 2-násobok, podpredseda predstavenstva 1,75-násobok, člen predstavenstva 1,5-násobok), ktorá je vyplácaná mesačne,
- zložka ekonomického významu vypočítaná z výsledkov hospodárenia spoločnosti za predchádzajúci hospodársky rok, ktorá je vyplácaná mesačne,
- variabilná zložka, ktorá je vyplácaná po skončení bežného hospodárskeho roka na základe výsledkov hospodárenia.

Členovia dozornej rady majú odmenu zloženú z pevnej zložky (0,75-násobok predsedu, 0,6-násobok podpredsedu a 0,5-násobok členovia) a zo zložky ekonomického významu.

Pri skončení výkonu funkcie člena orgánu spoločnosti členovia predstavenstva a členovia dozornej rady nemajú nárok na odstupné.

Jediný akcionár spoločnosti rozhodnutiami zo dňa 31.05.2012 a dňa 18.06.2012 rozhodol o schválení Zmlúv o výkone funkcie pre členov Predstavenstva a členov Dozornej rady spoločnosti.

Za výkon funkcie boli členom predstavenstva a členom dozornej rady v roku 2013 vyplatené odmeny za výkon funkcie v celkovej výške 124 273,33 Eur vrátane variabilnej zložky odmeny vyplatené za r. 2012 na základe Rozhodnutia jediného akcionára spoločnosti zo dňa 27.06.2013.

Medzi Stredoslovenským ústavom srdcových a cievnych chorôb, a.s. Banská Bystrica a generálnym riaditeľom bola dňa 05.06.2012 uzatvorená v zmysle ust. § 269 ods. 2 a nasl. zákona č. 513/1991 Zb. Obchodného zákonníka v znení neskorších predpisov „Zmluva o odmeňovaní a individuálnych pracovných podmienkach manažéra – generálneho riaditeľa“, podľa ktorej generálnemu riaditeľovi prislúcha mesačná odmena zodpovedajúca spolu 4-násobku priemernej mesačnej mzdy zamestnanca hospodárstva SR podľa zverejnených údajov Štatistického úradu za predchádzajúci kalendárny rok. Generálnemu riaditeľovi prislúcha odmena v novej výške od prvého mesiaca nasledujúceho po zverejnení priemernej mesačnej mzdy zamestnanca hospodárstva SR za predchádzajúci rok Štatistickým úradom. Dodatkom zo dňa 29.03.2013 bola s účinnosťou do 01.04.2013 určená mesačná odmena za výkon funkcie generálneho riaditeľa zodpovedajúca sume 6-násobku priemernej mesačnej mzdy zamestnanca hospodárstva SR podľa zverejnených údajov Štatistického úradu za predchádzajúci kalendárny

rok. Takto určená odmena patrí generálnemu riaditeľovi v novej výške od prvého dňa mesiaca nasledujúceho po zverejnení priemernej mesačnej mzdy zamestnanca hospodárstva SR za predchádzajúci rok Štatistickým úradom.

Podpredseda predstavenstva, člen predstavenstva, podpredseda dozornej rady a člen dozornej rady boli v r. 2013 aj súbežne zamestnancami spoločnosti na základe samostatne uzavretých pracovných zmlúv. Výška mesačnej odmeny im bola upravená individuálne. Práva a povinnosti vyplývajúce z pracovného pomeru, vrátane nárokov plynúcich z pracovného pomeru, sa posudzovali samostatne podľa príslušných ustanovení Zákonníka práce.

Banská Bystrica, 28.04.2014

ÚČTOVNÁ ZÁVIERKA

ZA ROK 2013

Marec 2014



SPRÁVA NEZÁVISLÉHO AUDÍTORA
za rok 2013

**z preskúmania účtovnej závierky
akciovej spoločnosti**

Stredoslovenský ústav srdcových a cievnych chorôb, a.s.
Banská Bystrica



SPRÁVA NEZÁVISLÉHO AUDÍTORA

Pre akcionárov spoločnosti Stredoslovenský ústav srdcových a cievnych chorôb, a.s. Banská Bystrica

Uskutočnili sme audit priloženej účtovnej závierky spoločnosti Stredoslovenský ústav srdcových a cievnych chorôb, a.s. so sídlom v Banskej Bystrici, IČO: 36 644 331, ktorá obsahuje súvahu k 31. decembru 2013, výkaz ziskov a strát za rok končiaci k uvedenému dátumu, a poznámky, ktoré obsahujú súhrn významných účtovných zásad a účtovných metód a ďalšie vysvetľujúce informácie.

Zodpovednosť štatutárneho orgánu za účtovnú závierku

Štatutárny orgán je zodpovedný za zostavenie tejto účtovnej závierky, ktorá poskytuje pravdivý a verný obraz v súlade so zákonom o účtovníctve č. 431/2002 Z.z. v znení neskorších predpisov (ďalej len „zákon o účtovníctve“) a za interné kontroly, ktoré štatutárny orgán považuje za potrebné pre zostavenie účtovnej závierky, ktorá neobsahuje významné nesprávnosti, či už v dôsledku podvodu alebo chyby.

Zodpovednosť audítora

Našou zodpovednosťou je vyjadriť názor na túto účtovnú závierku na základe nášho auditu. Audit sme uskutočnili v súlade s medzinárodnými audítorskými štandardmi. Podľa týchto štandardov máme dodržiavať etické požiadavky, naplánovať a vykonať audit tak, aby sme získali primerané uistenie, že účtovná závierka neobsahuje významné nesprávnosti.

Súčasťou auditu je uskutočnenie postupov na získanie audítorských dôkazov o sumách a údajoch vykázaných v účtovnej závierke. Zvolené postupy závisia od úsudku audítora, vrátane posúdenia rizík významnej nesprávnosti v účtovnej závierke, či už v dôsledku podvodu alebo chyby. Pri posudzovaní tohto rizika audítora berie do úvahy interné kontroly relevantné na zostavenie účtovnej závierky účtovnej jednotky, ktorá poskytuje pravdivý a verný obraz, aby mohol navrhnúť audítorské postupy vhodné za daných okolností, nie však na účely vyjadrenia názoru na účinnosť interných kontrol účtovnej jednotky. Audit ďalej zahŕňa zhodnotenie vhodnosti použitých účtovných zásad a účtovných metód a primeranosti účtovných odhadov uskutočnených štatutárnym orgánom spoločnosti, ako aj vyhodnotenie prezentácie účtovnej závierky.

Sme presvedčení, že audítorské dôkazy, ktoré sme získali, poskytujú dostatočný a vhodný základ pre náš názor.

Názor

Podľa nášho názoru účtovná závierka poskytuje pravdivý a verný obraz finančnej situácie spoločnosti Stredoslovenský ústav srdcových a cievnych chorôb, a.s. k 31. decembru 2013 a výsledku jej hospodárenia za rok končiaci k uvedenému dátumu v súlade so zákonom o účtovníctve.

Zdôraznenie niektorých skutočností

Bez vplyvu na náš názor upozorňujeme na nasledovné skutočnosti uvedené v časti L. Poznámok k účtovnej závierke - Informácie k údajom o iných aktívach a pasívach, kde je uvedené, že k 31.12.2013 eviduje SÚSCCH, a.s. súdny spor na základe žaloby o zaplatenie sumy 3 367 673,09 EUR s príslušenstvom. Spoločnosť v tejto účtovnej závierke netvorila žiadnu rezervu na uvedený súdny spor, nakoľko do dňa zostavenia účtovnej závierky príslušný súd nevydal žiadne záväzné rozhodnutie v neprospech SÚSCCH, a.s..

Banská Bystrica, 25. marec 2014

BDR, spol. s r.o. Banská Bystrica
M.M.Hodžu 3, 974 01 Banská Bystrica
Licencia SKAu č. 6
Obchodný register Okresného súdu Banská Bystrica
Oddiel: Sro, Vložka číslo: 98/S, IČO: 00614556
Nezávislý člen Moore Stephens International Limited

Ing. Ľudmila Svätová, MBA
Zodpovedný audítorka
Licencia SKAu č. 936





k 3 1 . 1 2 . 2 0 1 3 (v celých eurách)

Číselné údaje sa zarovnávajú vpravo, ostatné údaje sa píše zľava. Nevyplnené riadky sa ponechávajú prázdne.

Údaje sa vyplňajú paličkovým písmom (podľa tohto vzoru), písacím strojom alebo tlačiarňou, a to čiernou alebo tmavomodrou farbou.

Á Ä B Č D É F G H Í J K L M N O P Q R Š T Ú V X Ý Ž 0 1 2 3 4 5 6 7 8 9

Daňové identifikačné číslo 2 0 2 2 1 0 2 7 5 3	Účtovná zvierka X riadna	Účtovná zvierka X zostavená	Mesiac Rok od 1 2 0 1 3
IČO 3 6 6 4 4 3 3 1	mimoriadna	schválená	Za obdobie do 1 2 2 0 1 3
SK NACE 8 6 . 1 0 . 0		(vyznačí sa x)	Bezprostredne predchádzajúce obdobie od 1 2 0 1 2 do 1 2 2 0 1 2

Obchodné meno (názov) účtovnej jednotky

STREDOSLOVENSKÝ ÚSTAV SRDCOVÝCH A
CIEVNYCH CHORÔB, A.S.

Sídlo účtovnej jednotky

Ulica

CESTA K NEMOCNICI

Číslo

1

PSC

Obec

9 7 4 0 1 BANSKÁ BYSTRICA

Číslo telefónu

0 4 8 / 4 3 3 3 1 3 1

Číslo faxu

0 4 8 / 4 3 3 3 1 3 0

E-mailová adresa

BENOVA.EDITA@SUSCCH.EU

Zostavená dňa: 2 5 . 0 3 . 2 0 1 3	Podpisový záznam osoby zodpovednej za vedenie účtovníctva: 	Podpisový záznam osoby zodpovednej za zostavenie účtovnej zvierky: 	Podpisový záznam člena štatutárneho orgánu účtovnej jednotky alebo fyzickej osoby, ktorá je účtovnou jednotkou:
Schválená dňa: . . 2 0			

Záznamy daňového úradu

Miesto pre evidenčné číslo

Odtlačok prezentačnej pečiatky daňového úradu



Ozna- čenie a	STRANA AKTÍV b	Číslo riadku c	Bežné účtovné obdobie		Bezprostredne predchádzajúce účtovné obdobie		
			1	Brutto - časť 1		Netto 2	Netto 3
				Korekcia - časť 2			
	SPOLU MAJETOK r. 002 + r. 030 + r. 061	001		6 9 6 3 2 0 6 3	5 1 0 0 6 8 7 8		
				1 8 6 2 5 1 8 5		5 3 5 7 0 8 9 2	
A.	Neobežný majetok r. 003 + r. 011 + r. 021	002		5 2 4 4 5 6 5 0	3 3 8 2 0 5 6 4		
				1 8 6 2 5 0 8 6		3 6 0 7 5 9 3 8	
A.I.	Dlhodobý nehmotný majetok súčet (r. 004 až r. 010)	003		1 9 0 1 5 7	4 3 4 0 6		
				1 4 6 7 5 1		3 2 3 8 0	
A.I.1.	Aktivované náklady na vývoj (012) - /072, 091A/	004					
2.	Softvér (013) - /073, 091A/	005		1 9 0 1 5 7	4 3 4 0 6		
				1 4 6 7 5 1		3 2 3 8 0	
3.	Oceniteľné práva (014) - /074, 091A/	006					
4.	Goodwill (015) - /075, 091A/	007					
5.	Ostatný dlhodobý nehmotný majetok (019, 01X) - /079, 07X, 091A/	008					
6.	Obstarávaný dlhodobý nehmotný majetok (041) - 093	009					
7.	Poskytnuté preddavky na dlhodobý nehmotný majetok (051) - 095A	010					
A.II.	Dlhodobý hmotný majetok súčet (r. 012 až r. 020)	011		5 2 2 5 5 4 9 3	3 3 7 7 7 1 5 8		
				1 8 4 7 8 3 3 5		3 6 0 4 3 5 5 8	
A.II.1.	Pozemky (031) - 092A	012		1 4 0 1 2 8 8	1 4 0 1 2 8 8		
						1 4 0 1 2 8 8	
2.	Stavby (021) - /081, 092A/	013		3 1 7 7 0 7 7 3	2 6 7 5 8 0 5 3		
				5 0 1 2 7 2 0		2 7 5 6 5 9 0 8	
3.	Samostatné hnutelné veci a súbory hnutelných vecí (022) - /082, 092A/	014		1 9 0 5 5 0 8 0	5 5 8 9 4 6 5		
				1 3 4 6 5 6 1 5		6 9 8 7 5 9 0	



Ozna- čenie a	STRANA AKTÍV b	Číslo riadku c	Bežné účtovné obdobie		Bezprostredne predchádzajúce	
			1	Brutto - časť 1	Netto 2	úctovné obdobie
				Korekcia - časť 2	Netto 3	
4.	Pestovateľské celky trvalých porastov (025) - /085, 092A/	015				
5.	Základné stádo a ťažné zvieratá (026) - /086, 092A/	016				
6.	Ostatný dlhodobý hmotný majetok (029, 02X, 032) - /089, 08X, 092A/	017				
7.	Obstarávaný dlhodobý hmotný majetok (042) - 094	018	2 8 3 5 2	2 8 3 5 2	8 8 7 7 2	
8.	Poskytnuté preddavky na dlhodobý hmotný majetok (052) - 095A	019				
9.	Opravná položka k nadobudnutému majetku (+/- 097) +/- 098	020				
A.III.	Dlhodobý finančný majetok súčet (r. 022 až r. 029)	021				
A.III.1.	Podielové cenné papiere a podiely v dcérskej účtovnej jednotke (061) - 096A	022				
2.	Podielové cenné papiere a podiely v spoločnosti s podstatným vplyvom (062) - 096A	023				
3.	Ostatné dlhodobé cenné papiere a podiely (063, 065) - 096A	024				
4.	Pôžičky účtovnej jednotke v konsolidovanom celku (066A) - 096A	025				
5.	Ostatný dlhodobý finančný majetok (067A, 069, 06XA) - 096A	026				
6.	Pôžičky s dobou splatnosti najviac jeden rok (066A, 067A, 06XA) - 096A	027				
7.	Obstarávaný dlhodobý finančný majetok (043) - 096A	028				



Označenie a	STRANA AKTÍV b	Číslo riadku c	Bežné účtovné obdobie		Bezprostredne predchádzajúce účtovné obdobie
			1	2	
			Brutto - časť 1	Netto	Netto
			Korekcia - časť 2		
8.	Poskytnuté preddavky na dlhodobý finančný majetok (053) - 095A	029			
B.	Obežný majetok r. 031 + r. 038 + r. 046 + r. 055	030	1 5 6 3 1 6 9 3	1 5 6 3 1 5 9 4	
			9 9		1 6 7 4 5 0 0 4
B.I.	Zásoby súčet (r. 032 až r. 037)	031	2 3 9 8 6 8	2 3 9 7 6 9	
			9 9		3 0 1 0 7 8
B.I.1.	Materiál (112, 119, 11X) - /191, 19X/	032	2 3 9 8 6 8	2 3 9 7 6 9	
			9 9		3 0 1 0 7 8
2.	Nedokončená výroba a polotovary vlastnej výroby (121, 122, 12X) - /192, 193, 19X/	033			
3.	Výrobky (123) - 194	034			
4.	Zvieratá (124) - 195	035			
5.	Tovar (132, 133, 13X, 139) - /196, 19X/	036			
6.	Poskytnuté preddavky na zásoby (314A) - 391A	037			
B.II.	Dlhodobé pohľadávky súčet (r. 039 až r. 045)	038			
B.II.1.	Pohľadávky z obchodného styku (311A, 312A, 313A, 314A, 315A, 31XA) - 391A	039			
2.	Čistá hodnota zákazky (316A)	040			
3.	Pohľadávky voči dcérskej účtovnej jednotke a materskej účtovnej jednotke (351A) - 391A	041			
4.	Ostatné pohľadávky v rámci konsolidovaného celku (351A) - 391A	042			



Ozna- čenie a	STRANA AKTÍV b	Číslo riadku c	Bežné účtovné obdobie		Bezprostredne predchádzajúce	
			1	Brutto - časť 1	Netto 2	úctovné obdobie
				Korekcia - časť 2	Netto 3	
5.	Pohľadávky voči spoločníkom, členom a združeniu (354A, 355A, 358A, 35XA) - 391A	043				
6.	Iné pohľadávky (335A, 33XA, 371A, 373A, 374A, 375A, 376A, 378A) - 391A	044				
7.	Odložená daňová pohľadávka (481A)	045				
B.III.	Krátkodobé pohľadávky súčet (r. 047 až r. 054)	046	5 0 4 6 8 0 5	5 0 4 6 8 0 5	5 8 5 3 1 2 6	
B.III.1.	Pohľadávky z obchodného styku (311A, 312A, 313A, 314A, 315A, 31XA) - 391A	047	5 0 3 6 3 0 7	5 0 3 6 3 0 7	5 8 4 7 6 3 8	
2.	Čistá hodnota zákazky (316A)	048				
3.	Pohľadávky voči dcérskej účtovnej jednotke a materskej účtovnej jednotke (351A) - 391A	049				
4.	Ostatné pohľadávky v rámci konsolidovaného celku (351A) - 391A	050				
5.	Pohľadávky voči spoločníkom, členom a združeniu (354A, 355A, 358A, 35XA, 398A) - 391A	051				
6.	Sociálne poistenie (336) - 391A	052				
7.	Daňové pohľadávky a dotácie (341, 342, 343, 345, 346, 347) - 391A	053	5 1 8	5 1 8	1 6 0	
8.	Iné pohľadávky (335A, 33XA, 371A, 373A, 374A, 375A, 376A, 378A) - 391A	054	9 9 8 0	9 9 8 0	5 3 2 8	
B.IV.	Finančné účty súčet (r. 056 až r. 060)	055	1 0 3 4 5 0 2 0	1 0 3 4 5 0 2 0	1 0 5 9 0 8 0 0	
B.IV.1.	Peniaze (211, 213, 21X)	056	1 4 0 7	1 4 0 7	8 8 8	



Označenie a	STRANA AKTÍV b	Číslo riadku c	Bežné účtovné obdobie		Bezprostredne predchádzajúce účtovné obdobie
			1	2	
			Brutto - časť 1	Netto 2	Netto 3
			Korekcia - časť 2		
2.	Účty v bankách (221A, 22X +/- 261)	057	1 0 3 4 3 6 1 3	1 0 3 4 3 6 1 3	
					1 0 5 8 9 9 1 2
3.	Účty v bankách s dobou viazanosti dlhšou ako jeden rok 22XA	058			
4.	Krátkodobý finančný majetok (251, 253, 256, 257, 25X) - /291, 29X/	059			
5.	Obstarávaný krátkodobý finančný majetok (259, 314A) - 291	060			
C.	Časové rozlíšenie súčet (r. 062 až r. 065)	061	1 5 5 4 7 2 0	1 5 5 4 7 2 0	
					7 4 9 9 5 0
C.1.	Náklady budúcich období dlhodobé (381A, 382A)	062	2	2	
					4 5
2.	Náklady budúcich období krátkodobé (381A, 382A)	063	1 7 4 3 8	1 7 4 3 8	
					1 5 8 4 0
3.	Príjmy budúcich období dlhodobé (385A)	064			
4.	Príjmy budúcich období krátkodobé (385A)	065	1 5 3 7 2 8 0	1 5 3 7 2 8 0	
					7 3 4 0 6 5

Označenie a	STRANA PASÍV b	Číslo riadku c	Bežné účtovné obdobie	Bezprostredne predchádzajúce účtovné obdobie
			4	5
	SPOLU VLASTNÉ IMANIE A ZÁVÄZKY r. 067 + r. 088 + r. 121	066	5 1 0 0 6 8 7 8	5 3 5 7 0 8 9 2
A.	Vlastné imanie r. 068 + r. 073 + r. 080 + r. 084 + r. 087	067	2 6 2 1 1 4 5 6	2 4 9 4 9 9 3 2
A.I.	Základné imanie súčet (r. 069 až 072)	068	1 8 4 4 2 2 1 2	1 8 4 4 2 2 1 2
A.I.1.	Základné imanie (411 alebo +/- 491)	069	1 8 4 4 2 2 1 2	1 8 4 4 2 2 1 2



Označenie a	STRANA PASÍV b	Číslo riadku c	Bežné účtovné obdobie 4	Bezprostredne predchádzajúce účtovné obdobie 5
2.	Vlastné akcie a vlastné obchodné podiely (-/252)	070		
3.	Zmena základného imania +/- 419	071		
4.	Pohľadávky za upísané vlastné imanie (-/353)	072		
A.II.	Kapitálové fondy súčet (r. 074 až 079)	073	1 2 8 9 3 5 6	1 2 8 9 3 5 6
A.II.1.	Emisné ážio (412)	074		
2.	Ostatné kapitálové fondy (413)	075	3 4 1 7 2 4	3 4 1 7 2 4
3.	Zákonný rezervný fond (Nedeliteľný fond) z kapitálových vkladov (417, 418)	076	9 4 7 6 3 2	9 4 7 6 3 2
4.	Oceňovacie rozdiely z precenenia majetku a záväzkov (+/- 414)	077		
5.	Oceňovacie rozdiely z kapitálových účastí (+/- 415)	078		
6.	Oceňovacie rozdiely z precenenia pri zlúčení, splnutí a rozdelení (+/- 416)	079		
A.III.	Fondy zo zisku súčet (r. 081 až r. 083)	080	5 2 1 8 3 6 4	3 8 8 7 6 4 6
A.III.1.	Zákonný rezervný fond (421)	081	5 1 8 9 3 2	3 8 7 8 6 3
2.	Nedeliteľný fond (422)	082		
3.	Štatutárne fondy a ostatné fondy (423, 427, 42X)	083	4 6 9 9 4 3 2	3 4 9 9 7 8 3
A.IV.	Výsledok hospodárenia minulých rokov r. 085 + r. 086	084		2 0 0 2 8
A.IV.1.	Nerozdelený zisk minulých rokov (428)	085		2 0 0 2 8
2.	Neuhradená strata minulých rokov (-/429)	086		
A.V.	Výsledok hospodárenia za účtovné obdobie po zdanení +/- r. 001 - (r. 068 + r. 073 + r. 080 + r. 084 + r. 088 + r. 121)	087	1 2 6 1 5 2 4	1 3 1 0 6 9 0
B.	Závazky r. 89 + r. 94 + r. 106 + r. 117 + r. 118	088	2 2 2 4 1 9 5 2	2 5 1 0 2 9 2 7
B.I.	Rezervy súčet (r. 090 až r. 093)	089	4 0 9 0 8 5	3 4 5 7 3 2
B.I.1.	Rezervy zákonné dlhodobé (451A)	090		
2.	Rezervy zákonné krátkodobé (323A, 451A)	091	1 8 1 3 5 0	1 3 6 2 5 6
3.	Ostatné dlhodobé rezervy (459A, 45XA)	092		
4.	Ostatné krátkodobé rezervy (323A, 32X, 459A, 45XA)	093	2 2 7 7 3 5	2 0 9 4 7 6
B.II.	Dlhodobé záväzky súčet (r. 095 až r. 105)	094	1 0 2 9 6 1 9	1 2 0 1 5 9 6
B.II.1.	Dlhodobé záväzky z obchodného styku (321A, 479A)	095		2 6 7 7 3 3
2.	Čistá hodnota zákazky (316A)	096		
3.	Dlhodobé nevyfakturované dodávky (476A)	097		



Označenie a	STRANA PASÍV b	Číslo riadku c	Bežné účtovné obdobie 4	Bezprostredne predchádzajúce účtovné obdobie 5
4.	Dlhodobé záväzky voči dcérskej účtovnej jednotke a materskej účtovnej jednotke (471A)	098		
5.	Ostatné dlhodobé záväzky v rámci konsolidovaného celku (471A)	099		
6.	Dlhodobé prijaté preddavky (475A)	100		
7.	Dlhodobé zmenky na úhradu (478A)	101		
8.	Vydané dlhopisy (473A/-/255A)	102		
9.	Záväzky zo sociálneho fondu (472)	103	6 0 9 4	9 0 6 3
10.	Ostatné dlhodobé záväzky (474A, 479A, 47XA, 372A, 373A, 377A)	104		
11.	Odložený daňový záväzok (481A)	105	1 0 2 3 5 2 5	9 2 4 8 0 0
B.III.	Krátkodobé záväzky súčet (r. 107 až r. 116)	106	5 6 5 8 5 2 2	7 1 6 6 1 0 1
B.III.1.	Záväzky z obchodného styku (321, 322, 324, 325, 32X, 475A, 478A, 479A, 47XA)	107	4 2 5 8 3 4 4	6 1 8 1 8 4 4
2.	Čistá hodnota zákazky (316A)	108		
3.	Nevyfakturované dodávky (326, 476A)	109	3 3 7 2 3 3	3 5 3 6 1 3
4.	Záväzky voči dcérskej účtovnej jednotke a materskej účtovnej jednotke (361A, 471A)	110		
5.	Ostatné záväzky v rámci konsolidovaného celku (361A, 36XA, 471A, 47XA)	111		
6.	Záväzky voči spoločníkom a združeniu (364, 365, 366, 367, 368, 398A, 478A, 479A)	112		
7.	Záväzky voči zamestnancom (331, 333, 33X, 479A)	113	3 4 2 2 4 0	3 1 8 4 6 2
8.	Záväzky zo sociálneho poistenia (336, 479A)	114	2 2 2 9 3 1	1 9 3 0 5 3
9.	Daňové záväzky a dotácie (341, 342, 343, 345, 346, 347, 34X)	115	2 0 5 2 1 3	9 5 8 3 9
10.	Ostatné záväzky (372A, 373A, 377A, 379A, 474A, 479A, 47X)	116	2 9 2 5 6 1	2 3 2 9 0
B.IV.	Krátkodobé finančné výpomoci (241, 249, 24X, 473A, /-/255A)	117		
B.V.	Bankové úvery r. 119 + r. 120	118	1 5 1 4 4 7 2 6	1 6 3 8 9 4 9 8
B.V.1.	Bankové úvery dlhodobé (461A, 46XA)	119	1 3 8 9 9 9 5 4	1 5 1 4 4 7 2 6
2.	Bežné bankové úvery (221A, 231, 232, 23X, 461A, 46XA)	120	1 2 4 4 7 7 2	1 2 4 4 7 7 2
C.	Časové rozlíšenie súčet (r. 122 až r. 125)	121	2 5 5 3 4 7 0	3 5 1 8 0 3 3
C.1.	Výdavky budúcich období dlhodobé (383A)	122		
2.	Výdavky budúcich období krátkodobé (383A)	123	2 5 4 5	2 7 9 4
3.	Výnosy budúcich období dlhodobé (384A)	124	1 6 0 0 3 9 2	2 5 4 8 6 6 7
4.	Výnosy budúcich období krátkodobé (384A)	125	9 5 0 5 3 3	9 6 6 5 7 2

VÝKAZ ZISKOV A STRÁT



k 3 1 . 1 2 . 2 0 1 3 (v celých eurách)

Číselné údaje sa zarovnávajú vpravo, ostatné údaje sa píšú zľava. Nevyplnené riadky sa ponechávajú prázdne.

Údaje sa vyplňajú paličkovým písmom (podľa tohto vzoru), písacím strojom alebo tlačiarňou, a to čiernou alebo tmavomodrou farbou.

Á Ä B Č D É F G H Í J K L M N O P Q R Š T Ú V X Ý Ž 0 1 2 3 4 5 6 7 8 9

Daňové identifikačné číslo 2 0 2 2 1 0 2 7 5 3	Účtovná zavierka X riadna	Účtovná zavierka X zostavená	Mesiac Rok od 1 2 0 1 3
IČO 3 6 6 4 4 3 3 1	mimoriadna	schválená	Za obdobie do 1 2 2 0 1 3
SK NACE 8 6 . 1 0 . 0		(vyznačí sa x)	Bezprostredne predchádzajúce obdobie od 1 2 0 1 2 do 1 2 2 0 1 2

Obchodné meno (názov) účtovnej jednotky

STREDOSLOVENSKÝ ÚSTAV SRDCOVÝCH A
CIEVNÝCH CHOROB, A.S.

Sídlo účtovnej jednotky

Ulica Číslo
CESTA K NEMOCNICI 1

PSČ Obec
9 7 4 0 1 BANSKÁ BYSTRICA

Číslo telefónu Číslo faxu
0 4 8 / 4 3 3 3 1 3 1 0 4 8 / 4 3 3 3 1 3 0

E-mailová adresa
BENOVA.EDITA@SUSCCH.EU

Zostavený dňa: 2 5 . 0 3 . 2 0 1 4	Podpisový záznam osoby zodpovednej za vedenie účtovníctva:	Podpisový záznam osoby zodpovednej za zostavenie účtovnej zavierky:	Podpisový záznam člena štatutárneho orgánu účtovnej jednotky alebo fyzickej osoby, ktorá je účtovnou jednotkou:
Schválený dňa: . . 2 0			

Záznamy daňového úradu

Miesto pre evidenčné číslo

Odtlačok prezentačnej pečiatky daňového úradu



Označenie a	Text b	Číslo riadku c	Skutočnosť	
			bežné účtovné obdobie 1	bezprostredne predchádzajúce účtovné obdobie 2
			I.	Tržby z predaja tovaru (604, 607)
A.	Náklady vynaložené na obstaranie predaného tovaru (504, 505A, 507)	02	1 2 8 8	
+	Obchodná marža r. 01 - r. 02	03	0	
II.	Výroba r. 05 + r. 06 + r. 07	04	3 6 1 8 0 9 2 4	3 1 3 7 0 3 0 2
II.1.	Tržby z predaja vlastných výrobkov a služieb (601, 602, 606)	05	3 6 1 8 0 2 0 8	3 1 3 7 0 1 7 0
2.	Zmeny stavu vnútroorganizačných zásob (+/- účtová skupina 61)	06		
3.	Aktivácia (účtová skupina 62)	07	7 1 6	1 3 2
B.	Výrobná spotreba r. 09 + r. 10	08	2 4 9 0 4 8 4 5	2 1 1 0 7 7 7 3
B.1.	Spotreba materiálu, energie a ostatných neskladovateľných dodávok (501, 502, 503, 505A)	09	2 3 7 7 6 0 8 4	2 0 0 6 8 7 0 0
2.	Služby (účtová skupina 51)	10	1 1 2 8 7 6 1	1 0 3 9 0 7 3
+	Pridaná hodnota r. 03 + r. 04 - r. 08	11	1 1 2 7 6 0 7 9	1 0 2 6 2 5 2 9
C.	Osobné náklady súčet (r. 13 až 16)	12	7 5 6 1 5 9 3	6 9 5 5 2 2 2
C.1.	Mzdové náklady (521, 522)	13	5 2 4 0 5 6 0	4 8 2 9 4 8 7
2.	Odmeny členom orgánov spoločnosti a družstva (523)	14	1 2 4 2 7 3	1 5 8 2 2 3
3.	Náklady na sociálne poistenie (524, 525, 526)	15	1 9 6 3 1 2 5	1 7 6 0 6 3 0
4.	Sociálne náklady (527, 528)	16	2 3 3 6 3 5	2 0 6 8 8 2
D.	Dane a poplatky (účtová skupina 53)	17	3 8 5 8 7	3 8 0 0 0
E.	Odpisy a opravné položky k dlhodobému nehmotnému majetku a dlhodobému hmotnému majetku (551, 553)	18	2 9 0 4 4 8 6	3 0 1 1 6 9 0
III.	Tržby z predaja dlhodobého majetku a materiálu (641, 642)	19	6 9 3	4 1 7 7 7
F.	Zostatková cena predaného dlhodobého majetku a predaného materiálu (541, 542)	20	1 3 7 7 8	4 9 6 2 2
G.	Tvorba a zúčtovanie opravných položiek k pohľadávkam (+/-547)	21		- 6 3 0 3 5 9
IV.	Ostatné výnosy z hospodárskej činnosti (644, 645, 646, 648, 655, 657)	22	9 9 7 7 3 2	1 0 3 1 0 7 3
H.	Ostatné náklady na hospodársku činnosť (543, 544, 545, 546, 548, 549, 555, 557)	23	7 6 7 7 5	6 4 7 5 7
V.	Prevod výnosov z hospodárskej činnosti (-)(697)	24		
I.	Prevod nákladov na hospodársku činnosť (-)(597)	25		
*	Výsledok hospodárenia z hospodárskej činnosti r.11 - r. 12 - r. 17 - r. 18 + r. 19 - r. 20 - r. 21 + r. 22 -r. 23 + (-r. 24) - (-r.25)	26	1 6 7 9 2 8 5	1 8 4 6 4 4 7
VI.	Tržby z predaja cenných papierov a podielov (661)	27		



Ozna- čenie a	Text b	Číslo riadku c	Skutočnosť	
			bežné účtovné obdobie	bezprostredne predchádzajúce účtovné obdobie
			1	2
J.	Predané cenné papiere a podiely (561)	28		
VII.	Výnosy z dlhodobého finančného majetku r. 30 + r. 31 + r. 32	29		
VII.1.	Výnosy z cenných papierov a podielov v dcérskej účtovnej jednotke a v spoločnosti s podstatným vplyvom (665A)	30		
2.	Výnosy z ostatných dlhodobých cenných papierov a podielov (665A)	31		
3.	Výnosy z ostatného dlhodobého finančného majetku (665A)	32		
VIII.	Výnosy z krátkodobého finančného majetku (666)	33		
K.	Náklady na krátkodobý finančný majetok (566)	34		
IX.	Výnosy z precenenia cenných papierov a výnosy z derivátových operácií (664, 667)	35		
L.	Náklady na precenenie cenných papierov a náklady na derivátové operácie (564, 567)	36		
M.	Tvorba a zúčtovanie opravných položiek k finančnému majetku +/- 565	37		
X.	Výnosové úroky (662)	38	1 5 3 6 4 7	1 1 3 3 7 0
N.	Nákladové úroky (562)	39	2 6 0 0 5 5	3 2 6 0 0 3
XI.	Kurzové zisky (663)	40		
O.	Kurzové straty (563)	41		
XII.	Ostatné výnosy z finančnej činnosti (668)	42		
P.	Ostatné náklady na finančnú činnosť (568, 569)	43	1 4 8 6	1 6 9 1
XIII.	Prevod finančných výnosov (-) (698)	44		
R.	Prevod finančných nákladov (-) (598)	45		
*	Výsledok hospodárenia z finančnej činnosti r. 27 - r. 28 + r. 29 + r. 33 - r. 34 + r. 35 - r. 36 - r. 37 + r. 38 - r. 39 + r. 40 - r. 41 + r. 42 - r. 43 + (-r. 44) - (-r.45)	46	- 1 0 7 8 9 4	- 2 1 4 3 2 4
**	Výsledok hospodárenia z bežnej činnosti pred zdanením r. 26 + r. 46	47	1 5 7 1 3 9 1	1 6 3 2 1 2 3
S.	Daň z príjmov z bežnej činnosti r. 49 + r. 50	48	3 0 9 8 6 7	3 2 1 4 3 3
S.1.	- splatná (591, 595)	49	2 1 1 1 4 3	4 9 1 3 5
2.	- odložená (+/- 592)	50	9 8 7 2 4	2 7 2 2 9 8
**	Výsledok hospodárenia z bežnej činnosti po zdanení r. 47 - r. 48	51	1 2 6 1 5 2 4	1 3 1 0 6 9 0
XIV.	Mimoriadne výnosy (účtová skupina 68)	52		
T.	Mimoriadne náklady (účtová skupina 58)	53		
*	Výsledok hospodárenia z mimoriadnej činnosti pred zdanením r. 52 - r. 53	54		



Ozna- čenie a	Text b	Číslo riadku c	Skutočnosť	
			bežné účtovné obdobie 1	bezprostredne predchádzajúce účtovné obdobie 2
U.	Daň z príjmov z mimoriadnej činnosti r. 56 + r. 57	55		
U.1.	- splatná (593)	56		
2.	- odložená (+/- 594)	57		
*	Výsledok hospodárenia z mimoriadnej činnosti po zdanení r. 54 - r. 55	58		
***	Výsledok hospodárenia za účtovné obdobie pred zdanením (+/-) [r. 47 + r. 54]	59	1 5 7 1 3 9 1	1 6 3 2 1 2 3
V.	Prevod podielov na výsledku hospodárenia spoločníkom (+/- 596)	60		
***	Výsledok hospodárenia za účtovné obdobie po zdanení (+/-) [r. 51 + r. 58 - r. 60]	61	1 2 6 1 5 2 4	1 3 1 0 6 9 0

POZNÁMKY

individuálnej účtovnej závierky



zostavenej k 3 1 . 1 2 . 2 0 1 3

Číselné údaje sa zarovnávajú vpravo, ostatné údaje sa píše zľava. Nevyplnené riadky sa ponechávajú prázdne.

Údaje sa vyplňajú paličkovým písmom (podľa tohto vzoru), písacím strojom alebo tlačiarňou, a to čiernou alebo tmavomodrou farbou.

Á Ä B Č D É F G H Í J K L M N O P Q R Š T Ú V X Ý Ž 0 1 2 3 4 5 6 7 8 9

Daňové identifikačné číslo 2 0 2 2 1 0 2 7 5 3	Účtovná závierka X riadna	Účtovná závierka X zostavená	Mesiac Rok od 1 2 0 1 3
IČO 3 6 6 4 4 3 3 1	mimoriadna	schválená	Za obdobie do 1 2 2 0 1 3
SK NACE 8 6 . 1 0 . 0	X v eurocentoch	(vyznačí sa x)	Bezprostredne predchádzajúce obdobie
	v celých eurách	(vyznačí sa x)	od 1 2 0 1 2
			do 1 2 2 0 1 2

Obchodné meno (názov) účtovnej jednotky

STREDOSLOVENSKÝ ÚSTAV SRDCOVÝCH A
CIEVNYCH CHORÔB, A. S.

Sídlo účtovnej jednotky

Ulica Číslo
CESTA K NEMOCNICI 1

PSČ Obec
9 7 4 0 1 BANSKÁ BYSTRICA

Číslo telefónu Číslo faxu
0 4 8 / 4 3 3 3 1 3 1 0 4 8 / 4 3 3 3 1 3 0

E-mailová adresa
BENOVA.EDITA@SUSCCH.EU

Zostavené dňa: 2 5 . 0 3 . 2 0 1 4	Podpisový záznam osoby zodpovednej za vedenie účtovníctva:	Podpisový záznam osoby zodpovednej za zostavenie účtovnej závierky:	Podpisový záznam člena štatutárneho orgánu účtovnej jednotky alebo fyzickej osoby, ktorá je účtovnou jednotkou:
Schválené dňa: . . 2 0			

Záznamy daňového úradu

Miesto pre evidenčné číslo

Odtlačok prezentačnej pečiatky daňového úradu

A. Základné informácie o účtovnej jednotke

Stredoslovenský ústav srdcovo-cievnych chorôb v Banskej Bystrici (ďalej len „SsÚSCH“) bol zriadený Ministerstvom zdravotníctva SR, zriaďovacou listinou číslo: M/5690/2002, SP/6935/2002/Var zo dňa 18.12.2002, s účinnosťou od 01.01.2003, ako štátna príspevková organizácia s právnou subjektivitou.

Ministerstvo zdravotníctva Slovenskej republiky Rozhodnutím č. j. M/5708/2002, SP/6935/2002/var zo dňa 18.12.2002 a jeho dodatkom č. 1 zo dňa 20.11.2003 č.j. 2189-9/2003-OPP vyčlenilo dňom 01.01.2003 kardiologické oddelenie, kardiochirurgické oddelenie a oddelenie funkčnej diagnostiky z Nemocnice s poliklinikou F.D.Roosevelta Banská Bystrica, Námestie L. Svobodu 1, Banská Bystrica a previedlo do SsÚSCH s činnosťou, zamestnancami a súvisiacim hnutelným majetkom a súvisiacimi preukázateľnými právami a záväzkami.

Vláda Slovenskej republiky Uznesením č. 1010 zo dňa 14.12.2005 schválila transformáciu zdravotníckeho zariadenia Stredoslovenský ústav srdcovo-cievnych chorôb Banská Bystrica na akciovú spoločnosť so 100 % majetkovou účasťou štátu, s obchodným názvom Stredoslovenský ústav srdcových a cievnych chorôb a.s., so sídlom Námestie L. Svobodu 1, Banská Bystrica (ďalej len „SÚSCCH a.s.“). **Dňom vzniku tejto akciovej spoločnosti je 1. január 2006**, je zapísaná v Obchodnom registri vedenom Okresným súdom v Banskej Bystrici, vo vložke č. 842/S, oddiel Sa a má pridelené IČO: 36 644 331.

Dňa 23. februára 2009 mimoriadne valné zhromaždenie spoločnosti schválilo uznesením č. 3 úpravu názvu a zmenu sídla spoločnosti s účinnosťou od 1. marca 2009 na **Stredoslovenský ústav srdcových a cievnych chorôb, a.s., so sídlom Cesta k nemocnici 1, Banská Bystrica**.

Dňa 29. decembra 2006 nadobudlo právoplatnosť Rozhodnutie Ministerstva zdravotníctva Slovenskej republiky číslo: 30183-2/20006-OP zo dňa 28. decembra 2006, ktorým, na základe predloženej žiadosti vydalo Stredoslovenskému ústavu srdcových a cievnych chorôb a.s., povolenie na prevádzkovanie zdravotníckeho zariadenia.

Dňa 18. marca 2009 vydalo Ministerstvo zdravotníctva SR Rozhodnutie číslo: 10650-2/2009-OP, ktoré nadobudlo právoplatnosť dňa 26. marca 2009. Uvedeným rozhodnutím MZ SR povolilo prevádzkovať Stredoslovenskému ústavu srdcových a cievnych chorôb, a.s., od 1. marca 2009 zdravotnícke zariadenie v novom sídle: Cesta k nemocnici 1, Banská Bystrica. V zariadeniach ústavnej zdravotnej starostlivosti bolo poskytovanie zdravotnej starostlivosti rozšírené o odbor cievnej chirurgie a v zariadeniach ambulantnej zdravotnej starostlivosti o odbory cievnej chirurgie a angiológie. V zariadeniach spoločných vyšetrovacích a liečebných zložiek bolo týmto rozhodnutím povolené rozšírenie činnosti o odbory intervenčnej rádiológie, fyziatrie, balneológie a liečebnej rehabilitácie. Zároveň bolo povolené prevádzkovať zariadenie na poskytovanie jednotňovej zdravotnej starostlivosti v odboroch cievna chirurgia a intervenčná rádiológia.

Dňa 8. novembra 2010 vydal Banskobystrický samosprávny kraj Rozhodnutie číslo 0860/2010/OZ-001, ktoré nadobudlo právoplatnosť dňa 11. novembra 2010, ktorým vyhovel žiadosti spoločnosti Stredoslovenský ústav srdcových a cievnych chorôb, a.s. Banská Bystrica, o vydanie povolenia na poskytovanie lekárenskej starostlivosti vo výdajni zdravotníckych pomôcok VZP SÚSCCH a.s. s miestom výkonu činnosti Cesta k nemocnici 1, 974 01 Banská Bystrica.

Dňa 29. marca 2012 vydalo Ministerstvo zdravotníctva SR na základe predloženej žiadosti Stredoslovenského ústavu srdcových a cievnych chorôb, a.s., Rozhodnutie č. Z17133-2012-OZS, ktoré nadobudlo právoplatnosť 3. mája 2012, ktorým povolilo prevádzku Centra pre liečbu pľúcnej hypertenzie.

Dňa 4. decembra 2012 vydalo Ministerstvo zdravotníctva SR na základe žiadosti Stredoslovenského ústavu srdcových a cievnych chorôb, a.s., Rozhodnutie číslo S09082-OP-2012, ktoré nadobudlo právoplatnosť 14.12.2012. Týmto rozhodnutím povoľuje prevádzkovať:

- zariadenia ústavnej zdravotnej starostlivosti v rámci špecializovanej nemocnice v odboroch kardiológia, arytmia a koronárna starostlivosť, kardiochirurgia, anestéziológia a intenzívna medicína,
- zariadenia ambulantnej zdravotnej starostlivosti v rámci špecializovaných ambulancií v odboroch kardiológia, kardiochirurgia, anestéziológia a intenzívna medicína a angiológia,
- zariadenia spoločných vyšetrovacích a liečebných zložiek v odboroch rádiológia, intervenčná rádiológia, kardiologické vyšetrovacie metódy, funkčná diagnostika fyziatria, balneológia a liečebná rehabilitácia,
- zariadenia na poskytovanie jednodňovej zdravotnej starostlivosti v odbore intervenčná rádiológia.

Ministerstvo zdravotníctva SR týmto zrušilo pôvodné povolenie č.10650-2/2009-OP zo dňa 18. marca 2009. V novom Rozhodnutí číslo S09082-OP-2012 je na základe oznámenia vyznačená zmena odborných zástupcov a odborné zameranie a zároveň je vyznačená aj zmena štatutárneho orgánu – predstavenstva – Stredoslovenského ústavu srdcových a cievnych chorôb, a.s.

Dňa 05.04.2013 vydalo Ministerstvo zdravotníctva na základe žiadosti o zmenu povolenia na poskytovanie zdravotnej starostlivosti Rozhodnutie č. S01503-OP-2013, ktoré nadobudlo právoplatnosť dňa 16.04.2013. V rozhodnutí bola vyznačená zmena odborného zástupcu pre poskytovanie zdravotnej starostlivosti v povolanií lekár v odbore fyziatria, balneológia a liečebná rehabilitácia v časti zariadenie spoločných vyšetrovacích a liečebných zložiek v odbore fyziatria, balneológia a liečebná rehabilitácia. Zároveň bolo v rozhodnutí povolené prevádzkovať stacionár v odbore nefrológia s vyznačením odborného zástupcu za poskytovanie zdravotnej starostlivosti v odbore nefrológia.

Predmet podnikania spoločnosti je zapísaný v Obchodnom registri Okresného súdu Banská Bystrica, Oddiel Sa, Vložka č. 842/S.

Priemerný počet zamestnancov

Názov položky	Bežné účtovné obdobie	Bezprostredne predchádzajúce účtovné obdobie
Priemerný prepočítaný počet zamestnancov	330,22	320,29
Stav zamestnancov ku dňu, ku ktorému sa zostavuje účtovná závierka, z toho:	346	320
počet vedúcich zamestnancov	3	3

Právny dôvod na zostavenie účtovnej závierky

Účtovná závierka SÚSCCH a.s. k 31. decembru 2013 je zostavená ako riadna účtovná závierka podľa § 17 ods. 6 zákona NR SR č. 431/2002 Z. z. o účtovníctve, za účtovné obdobie od 1. januára 2013 do 31. decembra 2013.

Dátum schválenia účtovnej závierky za predchádzajúce účtovné obdobie

Účtovná závierka za bezprostredne predchádzajúce účtovné obdobie bola schválená na riadnom valnom zhromaždení spoločnosti, uznesením č. 3, dňa 27.6 2013.

C. Informácie o konsolidovanom celku

Ministerstvo financií SR, Štefanovičova 5, Bratislava je zostavovateľom konsolidovanej účtovnej závierky vo verejnej správe za všetky skupiny účtovných jednotiek konsolidovaného celku.

Účtovná jednotka je súčasťou konsolidovaného celku kapitoly Ministerstva zdravotníctva SR, Limbová 2, Bratislava.

E. Informácie o účtovných zásadách a účtovných metódach

(a) Východiská pre zostavenie účtovnej závierky

Účtovná závierka bola zostavená za obdobie od 1.1.2013 do 31.12.2013, za predpokladu nepretržitého trvania spoločnosti (going concern).

(b) Účtovné zásady a metódy

Účtovné metódy a všeobecné účtovné zásady boli účtovnou jednotkou konzistentne aplikované.

(c) Spôsob oceňovania jednotlivých zložiek majetku a záväzkov

1) Dlhodobý nehmotný a dlhodobý hmotný majetok

Dlhodobý majetok nakupovaný sa oceňuje obstarávacou cenou, ktorá zahŕňa cenu obstarania vrátane DPH a náklady súvisiace s obstaraním (clo, prepravu, montáž a pod.).

Dlhodobý majetok vytvorený vlastnou činnosťou sa oceňuje vlastnými nákladmi.

2) Cenné papiere a podiely

SÚSCCH a.s. nevlastní cenné papiere ani podiely.

3) Zásoby

Zásoby sa oceňujú obstarávacou cenou, ktorá zahŕňa cenu zásob a náklady súvisiace s obstaraním (clo, prepravu, poistné, provízie, skonto a pod.). Úroky z cudzích zdrojov nie sú súčasťou obstarávacej ceny. Skladované zásoby sa pri výdaji oceňujú metódou FIFO.

4) Pohľadávky

Pohľadávky pri ich vzniku sa oceňujú ich menovitou hodnotou; postúpené pohľadávky a pohľadávky nadobudnuté vkladom do základného imania sa oceňujú obstarávacou cenou, vrátane nákladov súvisiacich s obstaraním. Toto ocenenie sa znižuje o pochybné a nevyžiteľné pohľadávky.

5) Peňažné prostriedky a ceniny

Peňažné prostriedky a ceniny sa oceňujú ich menovitou hodnotou.

6) Náklady budúcich období a príjmy budúcich období

Náklady budúcich období a príjmy budúcich období sa vykazujú vo výške, ktorá je potrebná na dodržanie zásady vecnej a časovej súvislosti s účtovným obdobím.

7) Rezervy

Rezervy sú záväzky s neurčitým časovým vymedzením alebo výškou; tvoria sa na krytie známych rizík alebo strát z podnikania. Oceňujú sa v očakávanej výške záväzku.

8) Záväzky

Záväzky pri ich vzniku sa oceňujú menovitou hodnotou. Záväzky pri ich prevzatí sa oceňujú obstarávacou cenou. Ak sa pri inventarizácii zistí, že suma záväzkov je iná ako ich výška v účtovníctve, uvedú sa záväzky v účtovníctve a v účtovnej závierke v tomto zistenom ocenení.

9) Odložené dane

Odložené dane (odložená daňová pohľadávka a odložený daňový záväzok) sa vzťahujú na:

- dočasné rozdiely medzi účtovnou hodnotou majetku a účtovnou hodnotou záväzkov vykázanou v súvahe a ich daňovou základňou,
- možnosť umorovať daňovú stratu v budúcnosti, ktorou sa rozumie možnosť odpočítať daňovú stratu od základu dane v budúcnosti,
- možnosť previesť nevyužitú daňovú odpočty a iné daňové nároky do budúcich období.

10) Výdavky budúcich období a výnosy budúcich období

Výdavky budúcich období a výnosy budúcich období sa vykazujú vo výške, ktorá je potrebná na dodržanie zásady vecnej a časovej súvislosti s účtovným obdobím.

11) Lízing

Operatívny lízing. Majetok prenajatý na základe operatívneho lízingu vykazuje ako svoj majetok jeho vlastníka, nie nájomca.

Finančný lízing (s kúpnu opciou). Majetok prenajatý na základe zmluvy uzatvorenej po 1. januári 2004 vykazuje ako svoj majetok jeho nájomca, nie vlastníka.

12) Cudzí mena

Majetok a záväzky vyjadrené v cudzej mene sa ku dňu uskutočnenia účtovného prípadu prepočítajú na eurá referenčným výmenným kurzom podľa § 24 ods. 2 písm. a) zákona NR SR č. 431/2002 Z.z. o účtovníctve, určeným a vyhláseným ECB alebo NBS v deň predchádzajúci dňu uskutočnenia účtovného prípadu s výnimkou kúpy a predaja peňažných prostriedkov cudzej meny za menu euro podľa § 24 ods. 3 a 4 zákona a s výnimkou úbytku peňažných prostriedkov cudzej meny použitých na úhradu potrieb účtovnej jednotky.

13) Výnosy

Tržby za vlastné výkony sú oslobodené od dane z pridanej hodnoty podľa § 28 až 41 zákona o DPH. Výnosy z prenájmu nehnuteľného majetku sú v súlade so zákonom tiež fakturované bez DPH. Pri fakturácii služieb spojených s nájmom ako aj ostatnej fakturácii, postupuje účtovná jednotka v súlade so zákonom o DPH.

Tržby za vlastné výkony sú znížené o dobropisy vystavené na základe zúčtovania vykázananej zdravotnej starostlivosti v súlade s platnými zmluvami o poskytovaní a úhrade zdravotnej starostlivosti uzatvorenými so zdravotnými poisťovňami.

(d) Spôsob zostavenia odpisového plánu dlhodobého majetku

Odpisy dlhodobého nehmotného majetku sú stanovené vychádzajúc z predpokladanej doby jeho používania a predpokladaného priebehu jeho opotrebenia. Odpisovať sa začína prvým dňom mesiaca, v ktorom je dlhodobý majetok uvedený do používania.

Drobný nehmotný majetok, ktorého obstarávacía cena (resp. vlastné náklady) je nižšia ako 17€ sa odpisuje jednorázovo pri uvedení do používania. Predpokladaná doba používania, metóda odpisovania a odpisová sadzba sú uvedené v nasledujúcej tabuľke:

DNM	Predpokladaná doba používania	Metóda odpisovania	Ročná odpisová sadzba v %
Softvér	4	lineárna	25
Drobný dlhodobý nehmotný majetok	4	lineárna	25

Výnimku tvorí programové vybavenie – SOFTWARE, ktorého doba použiteľnosti je daná platnosťou licencie. Tento sa bude odpisovať rovnomerne každý mesiac počas doby trvania platnosti licencie.

Odpisy dlhodobého hmotného majetku sú stanovené vychádzajúc z predpokladanej doby jeho používania a predpokladaného priebehu jeho opotrebenia. V zmysle uvedeného bola v roku 2009, po uskutočnenej rekonštrukcii a dostavbe, zmenená doba odpisovania stavieb z 18 až 19 rokov na dobu 40 rokov. Odpisovať sa začína prvým dňom mesiaca, v ktorom bol dlhodobý majetok uvedený do používania.

Drobný hmotný majetok, ktorého obstarávacía cena je 17 € a nižšia, sa odpisuje jednorázovo pri uvedení do používania. Výnimku tvoria operačné nástroje, ktorých obstarávacía cena ak je 1700,- € a nižšia sa odpisujú jednorázovo pri uvedení do používania.

Od 1.1.2007 sa ochranné pomôcky, osobné ochranné pomôcky zamestnancov, prádlo patientske aj zdravotnícke, vedú v operatívnej evidencii a sú účtované priamo do spotreby.

Drobný dlhodobý majetok získaný vkladom do akciovej spoločnosti vo vstupnej cene nižšej ako 17 € sa odpisoval 2 roky.

Pozemky sa neodpisujú.

Predpokladaná doba používania, metóda odpisovania a odpisová sadzba sú uvedené v nasledujúcej tabuľke:

DHM	Predpokladaná doba používania	Metóda odpisovania	Ročná odpisová sadzba v %
Stavby	40	lineárna	2,50
Stroje, prístroje a zariadenia	4 až 12	lineárna	8,3 až 25
Dopravné prostriedky	4 až 6	lineárna	16,67 až 25
Drobný dlhodobý hmotný majetok	2 až 6	lineárna	16,67 až 50

(e) Dotácie

SUSCCH a.s. prijal v roku 2009 nenávratný finančný príspevok na projekt „Komplexná modernizácia SÚSCCH a.s. za účelom zvyšovania úrovne poskytovanej zdravotnej starostlivosti“ vo výške 6 622 085,98 €.

Od poskytovateľa EkoFond n.f. boli na základe zmluvy o poskytnutí finančného príspevku uzavretej podľa § 51 zákona č. 40/1964 Zb. za účelom realizácie diela – zateplovanie obvodového plášťa budovy a výmena okien, poskytnuté finančné prostriedky vo výške 151 928,57 € v dvoch častiach. Prvá vo výške 106 350,- € v roku 2009, druhá časť vo výške 45 578,57 € v roku 2010.

F. Informácie k údajom vykázaným na strane aktív súvahy

1. Dlhodobý nehmotný majetok a dlhodobý hmotný majetok

Prehľad o pohybe dlhodobého nehmotného a dlhodobého hmotného majetku od 1. januára 2013 do 31. decembra 2013:

Dlhodobý nehmotný majetok	Bežné účtovné obdobie							
	Aktivované náklady na vývoj	Softvér	Oceni teľné práva	Goodwill	Ostatný DNM	Obstarávaný DNM	Poskytnuté preddavky na DNM	Spolu
a	b	c	d	e	f	g	h	i
Prvotné ocenenie								
Stav na začiatku účtovného obdobia		205 401,37				0,00		205 401,37
Prírastky		30 297,62				30 297,62		60 595,24
Úbytky		45 542,08				30 297,62		75 839,27
Presuny								0,00
Stav na konci účtovného obdobia		190 156,91				0,00		190 156,91
Oprávky								
Stav na začiatku účtovného obdobia		173 020,83						173 020,83
Prírastky		19 272,11						19 272,11
Úbytky		45 542,08						45 542,08
Stav na konci účtovného obdobia		146 750,86						146 750,86
Opravné položky								
Stav na začiatku účtovného obdobia								0,00
Prírastky								0,00
Úbytky								0,00
Stav na konci účtovného obdobia								0,00
Zostatková hodnota								
Stav na začiatku účtovného obdobia		32 380,54				0,00		32 380,54
Stav na konci účtovného obdobia		43 406,05				0,00		43 406,05

Dlhodobý nehmotný majetok	Bezprostredne predchádzajúce účtovné obdobie							
	Aktivované náklady na vývoj	Softvér	Oceniťeľ né práva	Goodwill	Ostatný DNM	Obstará- vaný DNM	Poskytnuté preddavky na DNM	Spolu
a	b	c	d	e	f	g	h	i
Prvotné ocenenie								
Stav na začiatku účtovného obdobia		189 682,29				0,00		189 682,29
Prírastky		15 719,08				15 719,08		31 438,16
Úbytky						15 719,08		15 719,08
Presuny								0,00
Stav na konci účtovného obdobia		205 401,37				0,00		205 401,37
Oprávky								
Stav na začiatku ÚO		147 080,32						147 080,32
Prírastky		25 940,51						25 940,51
Úbytky								0,00
Stav na konci ÚO		173 020,83						173 020,83
Opravné položky								
Stav na začiatku ÚO								0,00
Prírastky								0,00
Úbytky								0,00
Stav na konci ÚO								0,00
Zostatková hodnota								
Stav na začiatku účtovného obdobia		42 601,97				0,00		42 601,97
Stav na konci účtovného obdobia		32 380,54				0,00		32 380,54

V roku 2013 bolo uskutočnené technické zhodnotenie dlhodobého nehmotného majetku. K informačnému ekonomickému systému NAV boli zakúpené moduly SmartSet, HospitalSet, Financial Controlling a modul OOPP, tiež boli zakúpené ďalšie licencie pre užívateľov. Ďalej bol obstaraný softvér Registratúra elektronická IIS MIS a zakúpené aktualizácie softvéru pre bezpečnosť informačného systému BARACUDA WF 410.

V rámci drobného nehmotného majetku bol obstaraný softvér na beh virtuálnych serverov (Windows Server 2012 Standard), softvér na virtualizáciu a vzdialený prístup k aplikáciám pre 10 používateľov (Remote Desktop) a bezpečnostné aktualizácie na rozpoznávanie SPAMu v elektronickej pošte.

Dlhodobý hmotný majetok	Bežné účtovné obdobie								
	Pozemky	Stavby	Samostatné hnutelné veci a súbory hnutelných vecí	Pestovateľské celky trvalých porastov	Základné stádo a ťažné zvieratá	Ostatný DHM	Obstarávaný DHM	Poskytnuté preddavky na DHM	Spolu
a	b	c	d	e	f	g	h	i	j
Prvotné ocenenie									
Stav na začiatku účtovného obdobia	1 401 287,50	31 718 584,60	18 599 394,68				88 772,43		51 808 039,21
Prírastky		52 188,17	640 635,94				632 404,11		1 325 228,22
Úbytky			184 950,77				692 824,11		877 774,88
Presuny									0,00
Stav na konci účtovného obdobia	1 401 287,50	31 770 772,77	19 055 079,85				28 352,43	0,00	52 255 492,55
Oprávk									
Stav na začiatku účtovného obdobia		4 152 676,13	11 611 805,43						15 764 481,56
Prírastky		860 043,84	2 038 760,66						2 898 804,50
Úbytky		0,00	184 950,77						184 950,77
Stav na konci účtovného obdobia		5 012 719,97	13 465 615,32						18 478 335,29
Opravné položky									
Stav na začiatku účtovného obdobia									0,00
Prírastky									0,00
Úbytky									0,00
Stav na konci účtovného obdobia									0,00
Zostatková hodnota									
Stav na začiatku účtovného obdobia	1 401 287,50	27 565 908,47	6 987 589,25				88 772,43		36 043 557,65
Stav na konci účtovného obdobia	1 401 287,50	26 758 052,80	5 589 464,53				28 352,43		33 777 157,26

Dlhodobý hmotný majetok	Bezprostredne predchádzajúce účtovné obdobie								
	Pozemky	Stavby	Samostatné hnuteľné veci a súbory hnuteľných vecí	Pestova- teľské celky trvalých porastov	Základné stádo a ťažné zvieratá	Ostatný DHM	Obsta- rávaný DHM	Poskytnuté preddavky na DHM	Spolu
a	b	c	d	e	f	g	h	i	j
Prvotné ocenenie									
Stav na začiatku účtovného obdobia	1 401 287,50	31 750 923,90	18 182 125,35				13 562,43		51 347 899,18
Prírastky		22 242,91	417 368,33				514 821,24		954 432,48
Úbytky		54 582,21	99,00				439 611,24		494 292,45
Presuny									0,00
Stav na konci účtovného obdobia	1 401 287,50	31 718 584,60	18 599 394,68				88 772,43	0,00	51 808 039,21
Oprávky									
Stav na začiatku účtovného obdobia		3 297 798,17	9 486 033,62						12 783 831,79
Prírastky		909 460,17	2 125 870,81						3 035 330,98
Úbytky		54 582,21	99,00						54 681,21
Stav na konci účtovného obdobia		4 152 676,13	11 611 805,43						15 764 481,56
Opravné položky									
Stav na začiatku účtovného obdobia									0,00
Prírastky									0,00
Úbytky									0,00
Stav na konci účtovného obdobia									0,00
Zostatková hodnota									
Stav na začiatku účtovného obdobia	1 401 287,50	28 453 125,73	8 696 091,73				13 562,43		38 564 067,39
Stav na konci účtovného obdobia	1 401 287,50	27 565 908,47	6 987 589,25				88 772,43		36 043 557,65

V priebehu roku 2013 bola v rámci obstarania dlhodobého hmotného majetku obstaraná zdravotnícka technika, bolo vykonané technické zhodnotenie budov a vybudovaná spevnená plocha. Ďalej bolo doplnené vybavenie drobnou zdravotníckou technikou (napr. externé kardiostimulátory, germicídne žiariče), zdravotnícke vybavenie (napr. protiradiačné pomôcky, nástrojové stolíky, vozíky a liekové skrinky), výpočtová technika, drobný hmotný majetok na interiérové vybavenie ústavu (lôžka, nočné stolíky, stoličky).

Na základe výberového konania bola uzatvorená v roku 2010 poisťná zmluva číslo 0804025816 so spoločnosťou KOOOPERATIVA poisťovňa, a.s. Vienna Insurance Group, v ktorej je poistený súbor nehnuteľností, ostatný hnutel'ny majetok a zásoby. Pre prípad poškodenia alebo zničenia veci živelnou poisťnou udalosťou boli poistené nehnuteľnosti na poisťnú sumu 25 000 000,- €, ostatný hnutel'ny majetok na poisťnú sumu 17 878 583,- € a zásoby na poisťnú sumu 1 000 000,- €. Uvedená zmluva bola platná do konca novembra 2013. Rovnako máme v poisťovni KOOOPERATIVA poisťovňa, a.s. Vienna Insurance Group uzatvorené poistenie zodpovednosti za škodu spôsobenú prevádzkou motorového vozidla a havarijné poistenie motorových vozidiel.

V decembri roku 2013 bola uzatvorená s poisťovňou Allianz – Slovenská poisťovňa, a.s. zmluva č. 411 017 939 na Poistenie majetku právnických a podnikajúcich fyzických osôb na obdobie od 10.12.2013 do 9.3.2014. Pre prípad poškodenia alebo zničenia veci živelnou alebo inou poisťnou udalosťou boli poistené nehnuteľnosti na poisťnú sumu 31 718 585,- €, hnutel'ny majetok na poisťnú sumu 18 797 396,- € a zásoby na poisťnú sumu 1 000 000,- €. Tiež bolo na obdobie od 10.12.2013 do 9.3.2014 uzatvorené poistenie zodpovednosti za škodu spôsobenú spoločnosťou a poistená profesijná zodpovednosť za škodu – lekári.

Dlhodobý hmotný majetok	Hodnota za bežné účtovné obdobie
Dlhodobý hmotný majetok, na ktorý je zriadené záložné právo	28 159 340,30

Nehnutel'ny majetok, t.j. pozemky a stavby, ktoré sú zapísané na liste vlastníctva č. 6943 vedenom Správou katastra Banská Bystrica, sú založené v prospech Slovenskej sporiteľne, a.s., a OTP Banky Slovensko, a.s., v zmysle Zmluvy o zriadení záložného práva k nehnuteľnostiam, na základe vkladu do katastra č. 1014/2008. Záložné právo na nehnuteľnosti slúži na krytie investičného úveru, poskytnutého v celkovej výške 19 916 351,32 €, ktorého aktuálny zostatok k 31.12.2013 je 15 144 725,66 €.

2. Zásoby

Zásoby pozostávajú z materiálu na sklade v hodnote 239 868,10 €.

Úžitková hodnota zásob je upravená opravnou položkou k zásobám. Jedná sa o zásoby, ktoré sú na sklade dlhšie ako rok a ich využitie v účtovnej jednotke je otáznе. Hodnota zásob k 31.12.2013 po znížení o opravnú položku bola 239 769,35 €.

Zásoby	Bežné účtovné obdobie				
	Stav OP na začiatku účtovného obdobia	Tvorba OP	Zúčtovanie OP z dôvodu zániku opodstatnenosti	Zúčtovanie OP z dôvodu vyradenia majetku z účtovníctva	Stav OP na konci účtovného obdobia
a	b	c	d	e	f
Materiál	376,04			277,29	98,75
Nedokončená výroba a polotovary vlastnej výroby					
Výrobky					
Zvieratá					
Tovar					
Nehnutelnosť na predaj					
Poskytnuté preddavky na zásoby					
Zásoby spolu	376,04	0	0	277,29	98,75

3. Pohľadávky

Vývoj opravných položiek:

Opravné položky k pohľadávkam neboli v roku 2013 tvorené.

Veková štruktúra pohľadávok:

Názov položky	V lehote splatnosti	Po lehote splatnosti	Pohľadávky spolu
a	b	c	d
Dlhodobé pohľadávky			
Pohľadávky z obchodného styku	0,00		0,00
Pohľadávky voči DÚJ a MÚJ			0,00
Ostatné pohľadávky v rámci konsolidovaného celku			0,00
Pohľadávky voči spoločníkom, členom a združeniu			0,00
Iné pohľadávky			0,00
Dlhodobé pohľadávky spolu	0,00	0,00	0,00

Názov položky	V lehote splatnosti	Po lehote splatnosti	Pohľadávky spolu
a	b	c	d
Krátkodobé pohľadávky			
Pohľadávky z obchodného styku	5 010 061,79	26 245,59	5 036 307,38
Pohľadávky voči DÚJ a MÚJ			0,00
Ostatné pohľadávky v rámci konsolidovaného celku			0,00
Pohľadávky voči spoločníkom, členom a združeniu			0,00
Sociálne poistenie			0,00
Daňové pohľadávky a dotácie	518,38		518,38
Iné pohľadávky	9 979,46		9 979,46
Krátkodobé pohľadávky spolu	5 020 559,63	26 245,59	5 046 805,22

Pohľadávky zabezpečené záložným právom:

Opis predmetu záložného práva	Bežné účtovné obdobie	
	Hodnota predmetu záložného práva	Hodnota pohľadávky
Pohľadávky kryté záložným právom alebo inou formou zabezpečenia	15 144 725,66, úroky 1M EURIBOR + 1,5% p.a.	4 990 516,43
Hodnota pohľadávok, na ktoré sa zriadilo záložné právo	x	4 990 516,43

V zmysle Zmluvy o zriadení záložného práva k pohľadávkam č. ZZ2 450108060 sú v prospech financujúcich bánk, t.j. Slovenskej sporiteľne, a.s. a OTP Banky Slovensko, a.s. založené všetky súčasné a budúce pohľadávky voči zdravotným poisťovňam.

4. Finančné účty

Ako finančné účty sú vykázané peniaze v pokladnici, účty v bankách a ceniny.

Názov položky	Bežné účtovné obdobie	Bezprostredne predchádzajúce účtovné obdobie
Pokladnica, ceniny	1 406,91	887,51
Bežné bankové účty	3 745 612,86	1 359 912,35
Bankové účty termínované		
Peniaze na ceste	6 598 000,00	9 230 000,00
Spolu	10 345 019,77	10 590 799,86

5. Časové rozlíšenie, náklady budúcich období, príjmy budúcich období

Opis položky časového rozlíšenia	Bežné účtovné obdobie	Bezprostredne predchádzajúce účtovné obdobie
Náklady budúcich období dlhodobé, z toho:	1,97	44,79
Náklady budúcich období krátkodobé, z toho:	17 437,48	15 840,29
- poistenie budov, zásob, ostatné poistenie	4 943,76	7 473,37
- špeciálne plyny	1 680,00	1 815,00
- aktualizácia programu NAVISION	2 552,27	1 951,11
- stravné lístky	0,00	1 356,96
- telefóny TELEKOM, ORANGE	617,52	556,65
- virtuálna aukčná sieň	2 991,30	0,00
Príjmy budúcich období dlhodobé, z toho:		0,00
Príjmy budúcich období krátkodobé, z toho:	1 537 280,40	734 064,67
- pohľadávka voči VŠZP	1 534 454,08	717 430,50
- pohľadávka voči VŠZP-opravná položka	0,00	0,00
- pohľadávka voči Dôvera	0,00	226,89
- pohľadávka voči UNION	2 030,00	10 097,62

V súlade s uzatvorenými zmluvami so zdravotnými poisťovňami prebieha odsúhlasovanie poskytnutej zdravotnej starostlivosti 30 dní po uskutočnení fakturácie. V príjmoch budúcich období sú pohľadávky voči zdravotným poisťovňam vystavené po uvedenom odsúhlasení, resp. po ročnom doučtovaní výkonov zdravotnej starostlivosti, ktoré môže v zmysle zmlúv prebiehať do 31.3. nasledujúceho kalendárneho roka. Faktúry boli vystavené v roku 2014 – v nadväznosti na zákon o dani z pridanej hodnoty č. 222/2004 Z.z., ale vecne a časovo súvisia s rokom 2013.

V príjmoch budúcich období krátkodobých je zahrnutá aj faktúra za zdravotnú starostlivosť poskytnutú poisťovňou VŠZP, a. s. v roku 2013, ktorá nebola z dôvodu naplnenia maximálnych štvrtročných objemov zdravotnej starostlivosti, dohodnutých podľa jednotlivých typov zdravotnej starostlivosti, uhradená. Po vykonaní ročného zúčtovania medzi typmi zdravotnej starostlivosti táto faktúra mohla byť vystavená a zaúčtovaná do výnosov roku 2013.

G. Informácie k údajom vykazaným na strane pasív súvahy

1. Vlastné imanie

Informácie o vlastnom imaní sú uvedené v časti P.

Spoločník, akcionár	Výška podielu na základnom imaní		Podiel na hlasovacích právach v %	Iný podiel na ostatných položkách VI ako na ZI v %
	absolútne	v %		
a	b	c	d	e
Slovenská republika - Ministerstvo zdravotníctva SR	18 442 212,00	100	100	
Spolu	18 442 212,00	100	100	

Jediným akcionárom spoločnosti Stredoslovenský ústav srdcových a cievnych chorôb, a.s. je Slovenská republika, v mene ktorej koná Ministerstvo zdravotníctva Slovenskej republiky, so sídlom Limbová 2, 837 52 Bratislava, IČO: 00165565 a vlastní 100 % akcií.

Akcie spoločnosti sú vydané ako zaknihované cenné papiere na meno a nie sú verejne obchodovateľné. Zmena ich podoby alebo formy je zakázaná. Počet akcií spoločnosti je 542 418 ks, menovitá hodnota akcie je 34 EUR.

2. Rezervy

Tvorba a použitie rezerv je uvedené v nasledujúcom prehľade:

Názov položky	Bežné účtovné obdobie				
	Stav na začiatku účtovného obdobia	Tvorba	Použitie	Zrušenie	Stav na konci účtovného obdobia
a	b	c	d	e	f
Dlhodobé rezervy, z toho:					
Krátkodobé rezervy, z toho:	345 732,18	409 085,58	320 553,28	25 178,90	409 085,58
Rezerva na náhrady mzdy za nevyčerpané dovolenky	92 719,44	126 146,73	83 178,00	9 541,44	126 146,73
Rezerva na zákonné poistenie, vzťahujúce sa na nevyčerpané dovolenky	32 637,24	44 403,65	29 278,65	3 358,59	44 403,65
Rezerva na audit a UZ	10 899,50	10 800,00	10 899,50		10 800,00
Ostatné rezervy krátkodobé – ročné ZZP	500,00	2 400,00	500,00		2 400,00
Ostatné rezervy krátkodobé - odstupné, odchodné	2 120,00	2 120,00	2 120,00		2 120,00
Ostatné rezervy krátkodobé - odmeny	153 000,00	165 100,00	146 839,70	6 160,30	165 100,00
Ostatné rezervy krátkodobé - poistné k odmenám	53 856,00	58 115,20	47 737,43	6 118,57	58 115,20

Názov položky	Bezprostredne predchádzajúce účtovné obdobie				
	Stav na začiatku účtovného obdobia	Tvorba	Použitie	Zrušenie	Stav na konci účtovného obdobia
a	b	c	d	e	f
Dlhodobé rezervy, z toho:					
Krátkodobé rezervy, z toho:	241 450,50	345 732,18	227 209,12	14 241,38	345 732,18
Rezerva na náhrady mzdy za nevyčerpané dovolenky	58 723,35	92 719,44	57 523,37	1 199,98	92 719,44
Rezerva na zákonné poistenie, vzťahujúce sa na nevyčerpané dovolenky	20 670,62	32 637,24	20 248,22	422,40	32 637,24
Rezerva na audit a UZ	1 800,00	10 899,50	1 800,00		10 899,50
Rezerva na nevyfakturované dodávky a služby	3 731,53		2 177,53	1 554,00	0,00
Ostatné rezervy krátkodobé – ročné ZZP	500,00	500,00	500,00		500,00
Ostatné rezervy krátkodobé - odstupné, odchodné	0,00	2 120,00			2 120,00
Ostatné rezervy krátkodobé - odmeny	105 000,00	153 000,00	105 000,00	0,00	153 000,00
Ostatné rezervy krátkodobé - poisťné k odmenám	36 960,00	53 856,00	36 960,00	0,00	53 856,00
Ostatné rezervy krátkodobé - súdne spory	14 065,00		3 000,00	11 065,00	0,00

3. Závazky

Štruktúra záväzkov podľa zostatkovej doby splatnosti je uvedená v nasledujúcom prehľade:

Názov položky	Bežné účtovné obdobie	Bezprostredne predchádzajúce účtovné obdobie
Dlhodobé záväzky spolu	0	267 733,32
Záväzky so zostatkovou dobou splatnosti nad päť rokov		
Záväzky so zostatkovou dobou splatnosti jeden rok až päť rokov		267 733,32
Krátkodobé záväzky spolu	5 658 521,34	7 166 101,03
Záväzky so zostatkovou dobou splatnosti do jedného roka vrátane	5 658 521,34	7 166 101,03
Záväzky po lehote splatnosti		

Dlhodobé záväzky voči zhotoviteľovi stavby a stavebnému dozoru týkajúce sa zádržného, v zmysle platných zmlúv, predstavujú celkom 291 022,97 € so splatnosťou do 1 roka.

Dlhodobé záväzky so zostatkovou dobou splatnosti do 1 roka boli vykázané v súvahe (v súlade s Opatrením č 4455/2003-92) v krátkodobých záväzkoch z obchodného styku.

4. Odložený daňový záväzok

Na účtovanie odloženej dane mal významný vplyv najmä rozdiel medzi daňovou a účtovnou zostatkovou cenou dlhodobého hmotného majetku. Odložený daňový záväzok k 31.12.2013 predstavuje čiastku 1 320 782,62 €. V roku 2013 bola doúčtovaná do nákladov zmena odloženého daňového záväzku vo výške 228 954,27 €.

Ako zníženie nákladov bola v sume 87 926,74 € zaúčtovaná v roku 2013 uplatnená daňová pohľadávka najmä z tvorby ostatných daňovo neuznaných rezerv, z rozdielu medzi daňovými a účtovnými odpismi pri majetku obstaranom formou dotácie, ako aj z rozdielu medzi účtovnou a daňovou zostatkovou hodnotou vyradeného dlhodobého majetku.

Z možnosti umorovania daňovej straty v budúcnosti, odložená daňová pohľadávka nebola uplatnená.

V súvislosti so zmenou sadzby dane z príjmov z 23 % na 22 % od roku 2014 bol prepočítaný rozdiel v odloženej dani, ktorý predstavoval zníženie celkového odloženého daňového záväzku o 42 302,89 €.

Celkový zostatok odloženého daňového záväzku k 31.12.2013 predstavuje čiastku 1 023 524,56 €.

Názov položky	Bežné účtovné obdobie	Bezprostredne predchádzajúce účtovné obdobie
Dočasné rozdiely medzi účtovnou hodnotou majetku a daňovou základňou, z toho:	6 003 747,86	5 196 110,04
odpočítateľné	98,75	277,29
zdaniteľné	6 003 846,61	5 196 387,33
Dočasné rozdiely medzi účtovnou hodnotou záväzkov a daňovou základňou, z toho:	1 351 323,97	1 175 170,63
odpočítateľné	1 351 323,97	1 175 170,63
zdaniteľné		
Možnosť umorovať daňovú stratu v budúcnosti	0	0
Možnosť previesť nevyužitú daňovú odpočty		
Sadzba dane z príjmov (v %)	22	23
Odložená daňová pohľadávka	297 313,00	270 353,02
Uplatnená daňová pohľadávka	297 313,00	270 353,02
Zaúčtovaná ako náklad	26 959,98	91 437,71
Zaúčtovaná do vlastného imania		
Odložený daňový záväzok	1 320 837,56	1 195 152,94
Zmena odloženého daňového záväzku	125 684,62	363 735,69
Zaúčtovaná ako náklad	125 684,62	363 735,69
Zaúčtovaná do vlastného imania		
Iné		

5. Sociálny fond

Tvorba a čerpanie sociálneho fondu v priebehu účtovného obdobia:

Názov položky	Bežné účtovné obdobie	Bezprostredne predchádzajúce účtovné obdobie
Začiatkový stav sociálneho fondu	9 063,14	4 444,46
Tvorba sociálneho fondu na ťarchu nákladov	63 290,77	58 431,36
Tvorba sociálneho fondu zo zisku		
Ostatná tvorba sociálneho fondu	4 587,00	5 544,00
Tvorba sociálneho fondu spolu	67 877,77	63 975,36
Čerpanie sociálneho fondu	70 846,56	59 356,68
Konečný zostatok sociálneho fondu	6 094,35	9 063,14

6. Bankové úvery

Spoločnosť SÚSCCH a.s. v roku 2009 čerpala bankové úvery od OTP banky Slovensko, a. s. a Slovenskej sporiteľne, a. s. na investičnú akciu „SsÚSCH Banská Bystrica – rekonštrukcia a dostavba“ v zmysle platných úverových zmlúv. V marci roku 2010 začala so splácaním úveru. Výška úveru k 31.12.2013:

Názov položky	Mena	Úrok p. a. v %	Dátum splatnosti	Suma istiny v príslušnej mene za bežné účtovné obdobie	Suma istiny v príslušnej mene za bezprostredne predchádzajúce účtovné obdobie
a	b	c	d	e	f
Dlhodobé bankové úvery					
Slovenská sporiteľňa, a.s.	€	1,63	25.2.2026	7 572 363,00	8 194 749,00
OTP banka Slovensko, a.s.	€	1,63	25.2.2026	7 572 362,66	8 194 748,66
Krátkodobé bankové úvery					

Úvery sú ručené:

- záložným právom na nehnuteľný majetok na základe Zmluvy o zriadení záložného práva k nehnuteľnostiam a Mandátnej zmluvy č. 40/AUOC/08-ZZ1,
- pohľadávkami v zmysle Zmluvy o zriadení záložného práva k pohľadávkam č. ZZ2 450108060,
- Zmluvou o zriadení záložného práva k pohľadávke z bežného účtu a Dodatku ku zmluve o bežnom účte č. 40/AUOC/08-ZZ3,
- Bianco zmenkami vystavenými v prospech OTP Banky Slovensko, a. s. a Slovenskej sporiteľne, a. s. v zmysle Zmlúv o zmenkovom vyplňovacom práve,
- Zmluvou o budúcej Zmluve o zriadení záložného práva k nehnuteľnostiam, ktorou sa zaväzujeme v prípade zmien na liste vlastníctva založiť novo zapísané nehnuteľnosti v prospech veriteľov.

7. Časové rozlíšenie, výdavky a výnosy budúcich období

Štruktúra časového rozlíšenia je uvedená v nasledujúcom prehľade:

Názov položky	Bežné účtovné obdobie	Bezprostredne predchádzajúce účtovné obdobie
Výdavky budúcich období dlhodobé, z toho:		
Výdavky budúcich období krátkodobé, z toho:	2 545,70	2 794,09
úroky z úveru SLSP	2 545,70	2 565,78
Výnosy budúcich období dlhodobé, z toho:	1 600 391,79	2 548 666,73
dary	120 048,41	165 489,31
Eurofondy	1 352 764,30	2 251 482,94
Ekofond	127 579,08	131 694,48
Výnosy budúcich období krátkodobé, z toho:	950 532,86	966 572,37
dary	47 698,82	49 225,43
Eurofondy	898 718,64	913 231,54
Ekofond	4 115,40	4 115,40

Vo výdavkoch budúcich období je zahrnutá časť úrokov z úverov, ktoré sú splatné v januári 2014.

Výnosy budúcich období pozostávajú z časového rozlíšenia majetku nadobudnutého darom alebo z dotácií. Súbežne s účtovaním odpisov sa do výnosov dostáva pomerná čiastka výnosov prislúchajúca danému obdobiu.

Na účte 384 je najvýznamnejšou položkou zaúčtovanie nenávratného finančného príspevku

na projekt „Komplexná modernizácia SÚSCCH a.s. za účelom zvyšovania úrovne poskytovanej zdravotnej starostlivosti“ z prostriedkov Európskych spoločností, vo výške 6 622 085,98 €.

V roku 2009 bol SÚSCCH a.s. zo strany EkoFondu n.f. schválený **finančný príspevok na zatepľovanie obvodového plášťa budovy a výmenu okien** vo výške 151 928,57 €.

Obe tieto položky, ako aj prijaté dary vo forme dlhodobého majetku, boli zaúčtované na účet 384, pričom v alikvotnej výške k odpisom sú preúčtované do výnosov bežného roka.

H. Informácie k údajom vykazaným vo výnosoch

Tržby z predaja služieb

Oblasť odbytu	Typ výrobkov, tovarov, služieb - zdravotná starostlivosť poskytnutá poistencom zdrav. poisťovní		Typ výrobkov, tovarov, služieb - prenájom a služby s ním súvisiace, ostatné služby	
	Bežné účtovné obdobie	Bezprostredne predchádzajúce účtovné obdobie	Bežné účtovné obdobie	Bezprostredne predchádzajúce účtovné obdobie
a	b	c	d	e
VŠZP, a.s.	25 227 879,08	23 058 344,65		
Dôvera poisťovňa, a.s.	8 822 153,35	6 876 156,19		
Union poisťovňa, a.s.	1 983 578,83	1 279 841,30		
ostatní odberatelia			146 596,98	155 828,11
Spolu	36 033 611,26	31 214 342,14	146 596,98	155 828,11

Tržby z predaja služieb pozostávajúce z fakturácie zdravotnej starostlivosti zdravotným poisťovňam, v zmysle uzavretých zmlúv, predstavujú hlavný zdroj príjmov akciovej spoločnosti.

V roku 2013 došlo v porovnaní s rokom 2012 k zvýšeniu výkonov zdravotnej starostlivosti poskytovanej poistencom zdravotných poisťovní vo finančnom vyjadrení o 15,4%.

Tržby od súkromných zdravotných poisťovní výrazne vzrástli, a to v medziročnom porovnaní u Dôvery ZP, a.s. o 28,3 % a u Unionu ZP, a. s. o 55,0 %.

Z celkového objemu výkonov zdravotnej starostlivosti predstavuje najvýznamnejší podiel VŠZP, a. s. – až 70,0 %, potom nasleduje ZP Dôvera, a. s. s podielom 24,5 % a najmenšia zdravotná poisťovňa UNION, a. s. s podielom 5,5 %.

Vývoj ostatných tržieb je uvedený v nasledujúcom prehľade:

Ostatné služby	Bežné účtovné obdobie	Bezprostredne predchádzajúce účtovné obdobie
Platby v hotovosti - pacienti	1 365,22	427,62
Služby - ostatné	15 627,77	12 601,29
Tržby štúdie	10 079,98	28 237,20
Tržby za výkony - zahraničie	12 475,65	0,00
Tržby konziliárne vyšetrenie	0,00	0,00
Tržby z nájmu a prenájmu	39 417,65	42 086,73
Služby spojené s nájmom	67 630,71	72 475,27
Tržba-poplatky VO	0,00	0,00
Spolu	146 596,98	155 828,11

V roku 2013 vzrástli ostatné služby, poklesli tržby za štúdie a tiež tržby z nájmu a prenájmu.

2. Zmena stavu zásob vlastnej výroby a aktivácia

Účtovná jednotka v priebehu roka 2012 nevytvárala zásoby vlastnej výroby, rovnako ani neúčtovala o aktivácii materiálu a tovaru.

3. Ostatné výnosy z hospodárskej činnosti a finančné výnosy

Názov položky	Bežné účtovné obdobie	Bezprostredne predchádzajúce účtovné obdobie
Významné položky pri aktivácii nákladov, z toho:		
Ostatné významné položky výnosov z hospodárskej činnosti, z toho:	994 433,10	1 029 072,13
Prijaté dary DM	49 594,43	41 818,90
Prijaté dary - ŠZM, zásoby	4 589,08	24 024,68
Výnosy z parkovného	22 902,65	16 815,91
EUROFOND - dotácia	913 231,54	942 297,24
EKOFOND - dotácia	4 115,40	4 115,40
Finančné výnosy, z toho:	153 647,54	113 370,54
<i>Kurzové zisky, z toho:</i>		
kurzové zisky ku dňu, ku ktorému sa zostavuje účtovná závierka		
<i>Ostatné významné položky finančných výnosov, z toho:</i>	153 647,54	113 370,54
Výnosové úroky	153 647,54	113 370,54
Mimoriadne výnosy, z toho:		

Finančné výnosy boli dosiahnuté z termínovaných vkladov na bankových účtoch.

4. Čistý obrat

Názov položky	Bežné účtovné obdobie	Bezprostredne predchádzajúce účtovné obdobie
Tržby za vlastné výroby		
Tržby z predaja služieb	36 180 208,24	31 370 170,25
Tržby za tovar	1 288,09	
Výnosy zo zákazky		
Výnosy z nehnuteľnosti na predaj		
Iné výnosy súvisiace s bežnou činnosťou	999 141,62	1 072 981,91
Čistý obrat celkom	37 180 637,95	32 443 152,16

I. Informácie k údajom vykázaných v nákladoch

Náklady na spotrebovaný materiál:

Spotreba materiálu	Bežné účtovné obdobie	Bezprostredne predchádzajúce účtovné obdobie
Lieky	1 080 879,16	877 421,42
Spotreba - ŠZM	21 095 399,60	17 638 349,94
Spotreba – diagnostický materiál	41 463,43	63 912,14
Spotreba - krv	244 756,23	180 640,58
Spotreba - roztoky	49 865,72	48 844,64
Spotreba - dezinfekčný materiál	61 631,70	62 099,26
Spotreba - nástroje a prístroje	63 375,01	100 733,81
Spotreba - špeciálne plyny	31 322,69	30 091,95
Spotreba - ostatný zdravotnícky materiál	694 572,13	651 105,63
Spotreba - ostatný materiál	138 715,39	125 398,66
Spolu:	23 501 981,06	19 778 598,03

K materiálu nebola v roku 2013 tvorená opravná položka. Celková výška opravnej položky k zásobám k 31.12.2013 je 98,75 €.

Náklady na spotrebovanú energiu:

Spotreba energie	Bežné účtovné obdobie	Bezprostredne predchádzajúce účtovné obdobie
Spotreba el. energie	177 320,15	187 676,34
Spotreba vody	6 413,88	5 351,12
Spotreba plynu	90 369,08	98 351,19
Ročné vyúčtovanie energií	0,00	-1 554,00
Spolu	274 103,11	289 824,65

V roku 2013 bol pokles spotreby elektrickej energie spôsobený znížením ceny elektrickej energie. Nižšie náklady na plyn súviseli s poklesom spotreby plynu v medzročnom porovnaní o 4 % a tiež so znížením ceny plynu.

Náklady na poskytnuté služby, ostatné náklady z hospodárskej činnosti a finančné náklady:

Názov položky	Bežné účtovné obdobie	Bezprostredne predchádzajúce účtovné obdobie
Náklady za poskytnuté služby, z toho:	1 128 761,36	1 039 073,32
<i>Náklady voči audítorovi, audítorskej spoločnosti, z toho:</i>	10 800,00	10 800,00
náklady za overenie individuálnej účtovnej závierky	10 800,00	10 800,00
iné uisťovacie audítorské služby		
súvisiace audítorské služby		
daňové poradenstvo		
ostatné neaudítorské služby		
<i>Ostatné významné položky nákladov za poskytnuté služby, z toho:</i>	1 064 530,36	991 082,72
<i>Opravy a udržiavanie</i>	291 349,19	275 158,01
<i>Cestovné</i>	7 295,60	3 007,79
<i>Náklady na reprezentáciu</i>	4 475,62	1 431,46
<i>Nájomné NsP a služby spojené s nájmom</i>	33 443,40	31 194,92
<i>Pranie</i>	53 900,96	52 518,34
<i>Stravovanie</i>	243 933,17	247 023,63
<i>Biologická rekultivácia</i>	4 898,56	20,18
<i>Právne a poradenské služby</i>	63 796,24	20 063,06
<i>Konziliárne vyšetrenia</i>	190,70	19,72
<i>Výkony výpočtovej techniky</i>	24 928,52	25 914,68
<i>Telefónne poplatky</i>	16 136,20	23 981,98
<i>Poštovné</i>	3 811,65	3 700,25
<i>Služby OBP, BOZP, PZS</i>	13 105,09	4 778,06
<i>Odpad</i>	23 713,35	22 747,10
<i>Upratovanie</i>	234 192,82	234 039,98
<i>Strážna služba</i>	45 359,29	45 483,56

Názov položky	Bežné účtovné obdobie	Bezprostredne predchádzajúce účtovné obdobie
Ostatné významné položky nákladov z hospodárskej činnosti, z toho:	10 466 079,10	9 336 552,62
Osobné náklady	7 561 592,88	6 955 222,36
odpisy	2 904 486,22	3 011 689,71
Tvorba a zúčtovanie oprav. pol. k pohľ.		-630 359,45
Finančné náklady, z toho:	261 541,33	327 694,24
<i>Kurzové straty, z toho:</i>		
kurzové straty ku dňu, ku ktorému sa zostavuje ÚZ		
<i>Ostatné významné položky finančných nákladov, z toho:</i>	260 055,25	326 003,49
<i>nákladové úroky</i>	260 055,25	326 003,49
Mimoriadne náklady, z toho:		

V nákladoch na údržbu dominovali náklady fakturované spoločnosťou Siemens, s.r.o.. Náklady na zmluvný servis boli v roku 2013 v sume 142 209,60. B.Braun opravoval poruchy injekčných dávkovačov a perfusorov v hodnote 15 563,72€, Meditrade, s.r.o., opravoval poruchy na mimotelových obehoch za 4 683,60 €. Významnou položkou ostatných opráv bola výmena a servis kompresorov v hodnote 17 855,15 € a maľovanie v hodnote 13 266,10 €.

Právne a poradenské služby boli ovplyvnené nákladmi na kompletnú realizáciu postupov verejného obstarávania zabezpečovanými spoločnosťou PRO-TENDER s.r.o. vo výške 47 520,- € a právne poradenstvo 11 520,- €, mediálne poradenstvo 3 280,- €, odplata rozhodcovskému súdu 1 296,2 €.

Osobné náklady

Osobné náklady	Bežné účtovné obdobie	Bezprostredne predchádzajúce účtovné obdobie
Mzdové náklady	5 240 559,68	4 829 487,27
Odmeny členom orgánov spoločnosti	124 273,30	158 223,03
Zákonné sociálne zabezpečenie	1 871 257,77	1 674 445,10
Ostatné sociálne zabezpečenie	91 866,68	86 184,61
Zákonné sociálne náklady	233 635,45	206 882,35
Spolu	7 561 592,88	6 955 222,36

Priemerný prepočítaný evidenčný počet zamestnancov v roku 2013 bol 330,22. Z toho k 31.12.2013 v zmysle Opatrenia MF SR č. MF/24013/2011-74 sú 3 vedúci zamestnanci a v nadväznosti na zákon č. 552/2003 Z.z. o výkone práce vo verejnom záujme, je k 31.12.2013 v organizácii 20 vedúcich zamestnancov. Oproti roku 2012 sa zvýšil priemerný evidenčný počet zamestnancov z dôvodu rozšírenia počtu lôžok na oddelení kardiológie. Najvyšší nárast v priemernom evidenčnom počte zamestnancov bol zaznamenaný v kategórii zdravotníckich asistenti aj z toho dôvodu že zamestnanci, ktorí vykonávali pracovné činnosti pomocných zamestnancov v zdravotníctve, doplnením vzdelania splnili kvalifikačné predpoklady pre výkon

pracovných činnosti sanitár a boli z uvedeného dôvodu preradení z kategórie prevádzkových zamestnancov do kategórie asistenti. Od 01.12.2013 sa na základe rozhodnutia predstavenstva zo dňa 18.11.2013 uskutočnila zmena organizačnej štruktúry zamestnávateľa, keď sa oddelenie kardiológie rozdelilo na dve časti: na oddelenie kardiológie a oddelenie arytmií a koronárnej jednotky. Z uvedeného dôvodu sa zvýšil počet vedúcich zamestnancov o jednu vedúcu sestru na oddelení arytmií a koronárnej jednotky.

Vývoj zamestnanosti v spoločnosti bol za roky 2006 až 2012 nasledovný:

Priemerný evidenčný počet zamestnancov prepočítaný k 31.12.	Rok 2006	Rok 2007	Rok 2008	Rok 2009	Rok 2010	Rok 2011	Rok 2012	Rok 2013
Lekári	28,45	28,48	30,28	37,23	39,48	42,1	42,72	46,97
Sestry	117,38	121,84	133,4	156,46	164,93	169,94	167,2	171,02
Asistenti	20	19,96	19,91	28,98	35,08	38,73	46,84	54,5
THZ	16,67	17,75	19,71	32,67	33,78	35,18	35,55	36,51
Prevádzkoví zamestnanci	19,99	21,42	24,82	34,39	37,18	33,94	26,98	20,22
Farmaceut, psychológ a iní	0,92	0,3	0,28	0	0,42	1,16	1	1
Celkom	203,41	209,75	228,4	289,73	310,87	321,05	320,29	330,22

Podmienky odmeňovania zamestnancov Stredoslovenského ústavu srdcových a cievnych chorôb, a.s. Banská Bystrica sú upravené v súlade so zákonom NR SR č. 311/2001 Z.z. - Zákonníkom práce v znení neskorších predpisov (ďalej len „Zákonník práce“) a Poriadkom odmeňovania Stredoslovenského ústavu srdcových a cievnych chorôb, a. s..

Pohyblivá zložka mzdy, ktorú je možné priznať zamestnancom k ich základnej mzde, predstavovala v roku 2013 v priemere 15,68 % z ich základných miezd a dosahovala tak úroveň roku 2012 (pokles 0,10 %). V roku 2013 sa na pohyblivú mzdu vyplatilo 434 805,45 €, čo je o 34 892,39 € viac ako v roku 2012. Uvedený rozdiel predstavuje nárast pohyblivej zložky mzdy o 8,72 %, čo zodpovedá úrovni nárastu vyplatených peňažných prostriedkov na základné mzdy zamestnancov v roku 2013 oproti roku 2012 (nárast základných miezd zamestnancov o 9,4 %). Zamestnávateľ sa v Kolektívnej zmluve zaviazal, že poskytne zamestnancom ďalšiu mzdu v prípade, že bude vykazovať taký hospodársky výsledok – zisk, ktorý napriek vyplateniu ďalšej mzdy neohrozí jeho platobnú schopnosť. V roku 2013 zamestnávateľ vyplatil zamestnancom ďalšiu mzdu vo výške 10 % z časovej mzdy zamestnancov zistenej za obdobie júl 2012 až december 2012 vypočítanej z ich základnej mzdy v sume 124 512,40 Eur a z časovej mzdy zamestnancov zistenej za obdobie január až jún 2013 v sume 135 785,20 Eur.

Za rok 2013 sa priemerná mzda zamestnancov zvýšila o 5,1 % oproti roku 2012, pričom u jednotlivých kategórií je nasledovná:

Priemerná mzda v €	Bežné účtovné obdobie	Bezprostredne predchádzajúce účtovné obdobie
Zamestnanci spolu	1 299,55	1 236,00
z toho - lekári	2 534,65	2 432,00
- farmaceuti	0,00	0,00
- sestry	1 140,55	1 106,00
- farmaceutickí laboranti	1 191,91	1 180,00
- asistenti	780,31	761,00
- THZ	1 499,01	1 444,00
- prevádzkoví zamestnanci	726,54	667,00

Priemerná mzda zamestnancov sa zvýšila z dôvodu zvyšovania kvalifikácie zamestnancov, dosiahnutia vyššej triedy podľa počtu odpracovaných rokov, vyplatením ďalšej mzdy a odmien.

J. Informácie k údajom o daniach z príjmov

Názov položky	Bežné účtovné obdobie	Bezprostredne predchádzajúce účtovné obdobie
Suma odloženej daňovej pohľadávky účtovanej ako náklad alebo výnos vyplývajúca zo zmeny sadzby dane z príjmov	-9 656,95	31 957,81
Suma odloženého daňového záväzku účtovaného ako náklad alebo výnos vyplývajúci zo zmeny sadzby dane z príjmov	-51 959,84	175 035,21
Suma odloženej daňovej pohľadávky týkajúca sa umorenia daňovej straty, nevyužitých daňových odpočtov a iných nárokov, ako aj dočasných rozdielov predchádzajúcich účtovných období, ku ktorým sa v predchádzajúcich účtovných obdobiach odložená daňová pohľadávka neúčtovala		
Suma odloženého daňového záväzku, ktorý vznikol z dôvodu neúčtovania tej časti odloženej daňovej pohľadávky v bežnom účtovnom období, o ktorej sa účtovalo v predchádzajúcich účtovných obdobiach		
Suma neuplatneného umorenia daňovej straty, nevyužitých daňových odpočtov a iných nárokov a odpočítateľných dočasných rozdielov, ku ktorým nebola účtovaná odložená daňová pohľadávka		
Suma odloženej dani z príjmov, ktorá sa vzťahuje na položky účtované priamo na účty vlastného imania bez účtovania na účty nákladov a výnosov		

Názov položky	Bežné účtovné obdobie			Bezprostredne predchádzajúce účtovné obdobie		
	Základ dane	Daň	Daň v %	Základ dane	Daň	Daň v %
a	b	c	d	e	f	g
Výsledok hospodárenia pred zdanením, z toho:	1 571 391,35			1 632 123,26		
teoretická daň		361 420,01	23		310 103,42	19
Daňovo neuznané náklady	404 168,82	92 958,83	6	386 774,63	73 487,18	5
Výnosy nepodliehajúce dani	1 184 564,77	272 449,90	17	1 729 257,49	328 558,92	20
Vplyv nevykázanéj odloženej daňovej pohľadávky						
Umorenie daňovej straty	0,00	0,00	23	132 261,90	25 129,76	19
Zmena sadzby dane	790 995,40	31 639,82	19			
Iné						
Spolu	790 995,40	181 928,94	23	157 378,50	29 901,91	19
Splatná daň z príjmov	x	181 928,94	23	x	29 901,91	19
Odložená daň z príjmov	x	98 724,64	22	x	272 297,98	23
Celková daň z príjmov	x	280 653,58	18	x	302 199,89	19

POMOCNÁ TABUĽKA

pre výpočet základu dane z príjmov právnických osôb za rok 2013
(podľa zák. č. 595/2003 Z.z. v znení neskorších predpisov, ďalej len „zákon“)

Riadok DP	Popis položky	Suma v €
100	Výsledok hospodárenia pred zdanením podľa § 17 ods. 1 zákona (zisk +, strata -), ktorý u daňovníkov založených na podnikanie je totožný (v celých eurách) so sumou uvedenou v r. 59 stí. 1 výkazu ziskov a strát a zároveň so sumou r. 3 tab. F daňového priznania alebo so sumou uvedenou v r. 3 tab. G2 alebo r. 4 tab. G3 daňového priznania.	1 571 391,35
Položky zvyšujúce výsledok hospodárenia (pripočítateľné)		
130	Výdavky (náklady), ktoré nie sú daňovými výdavkami podľa § 21 zákona alebo ktoré boli vynaložené v rozpore alebo nad rozsah § 19 zákona, okrem súm uvedených v r. 140, 150 a 180. Na r. 130 sa uvádza súhrnný údaj, ktorého rozpis je uvedený v III. časti v tabuľke A.	246 274,68
	Rozpis r. 130 v III. časti A daňového priznania - Položky, ktoré nie sú daňovými výdavkami:	x
3	Spotreba pohonných látok (PL) zaúčtovaná v nákladoch presahujúca sumu určenú na základe spotreby PL vypočítanej podľa § 19 ods. 2 písm. l) zákona. Suma spotreby PL presahujúca prepočítanú spotrebu sa zistí z účtu 501 a 512.	312,37
7	Výdavky na reprezentáciu s výnimkou reklamných predmetov podľa § 21 ods. 1 písm. h) zákona. Suma sa zistí z účtu 513. Nepatria sem náklady na reklamné predmety v hodnote neprevyšujúcej 16,60 eura za jeden predmet, ktoré sú daňovým výdavkom.	4 475,62
11	Tvorba rezerv neuznaná za daňový výdavok podľa § 21 ods. 2 písm. j) zákona. Patria sem krátkodobé a dlhodobé rezervy tvorené v súlade s § 19 postupov účtovania, okrem zákonných rezerv ustanovených v § 20 ods. 9 zákona.	227 735,20
14	Ostatné položky, ktoré nie sú daňovými výdavkami, neuvedené na riadkoch 1 až 13. Uvedú sa tu v úhrne ostatné položky, ktoré sú súčasťou sumy uvedenej v riadku 130 a nie sú súčasťou riadkov 1 až 13.	13 751,49
	Rozpis r. 14	x
	14.1. Zvýšenia dane, prirážky k poistnému platenému na zdravotné poistenie, úroky platené za obdobie odkladu platenia dane a cla, penále a pokuty s výnimkou zmluvných pokút, poplatkov z omeškania a úrokov z omeškania [§ 21 ods. 2 písm. a) zákona]. Sumy sa zisťujú z účtu 545.	75,90
	14.6. Náklady na pracovné cesty presahujúce nárok podľa zák. č. 283/2002 Z.z. o cestovných náhradách [§ 19 ods. 2 písm. d) zákona]. Suma sa zistí z účtu 512.	1,00
	14.9. Rozdiel, o ktorý zostatková hodnota dlhodobého hmotného majetku zaúčtovaná pri jeho vyradení do nákladov (účet 541, 551) je vyššia ako daňová zostatková cena vyradeného hmotného majetku [§ 19 ods. 3 písm. b), c) zákona]. V opačnom prípade sa uvedie rozdiel na r. 290 (v rozpise na r. 290.3).	13 590,39
	14.14 Parkovné súkr. osoby platené mobilom	84,20
15	Úhrn riadkov 1 až 14 (k r. 130 - II. časti). Suma uvedená v r. 15 sa rovná sume uvedenej v r. 130.	246 274,68
180	Ostatné položky zvyšujúce riadok 100, neuvedené v r. 110 až 170. Na tomto riadku sa uvádzajú položky, ktoré vyplývajú najmä z § 17 zákona.	157 894,14
	180.7. Suma dotácie na obstaranie odpisovaného hmotného majetku prislúchajúca k daňovým odpisom [§ 17 ods. 3 písm. f) zákona]	157 894,14
200	Medzisúčet r. (110 + 120 + 130 + 140 + 150 + 160 + 170 + 180 + 190), t.j. celková suma položiek zvyšujúcich výsledok hospodárenia (pripočítateľných).	404 168,82

Riadok DP	Popis položky	Suma v €
	Položky znižujúce výsledok hospodárenia (odpočítateľné)	
240	Príjmy nezahrňované do základu dane podľa § 17 ods. 3 písm. a) zákona ak sú súčasťou r.100 a kurzové rozdiely vyplývajúce z uplatnenia § 17 ods. 17 zákona	153 647,54
250	Dočasný rozdiel, o ktorý účtovné odpisy hmotného majetku sú nižšie ako daňové odpisy tohto majetku podľa zákona. (III. časť, záporný rozdiel r. 2 mínus r. 1 tab. B). Suma účtovných odpisov sa zistí z účtu 551 [§ 19 ods. 3 písm. a) zákona].	821 163,94
290	Ostatné položky neuvedené v r. 210 až 280, znižujúce výsledok hospodárenia na r. 100. Uvádzajú sa tu položky vyplývajúce najmä z § 17 zákona.	209 753,29
	Rozpis r. 290	x
	290.1. Suma použitých rezerv a suma zrušených rezerv [§ 17 ods. 23 zákona], ktorých tvorba nie je uznaná za daňový výdavok, okrem rezerv použitých na náklady, ktoré nie sú daňovým výdavkom podľa § 21 zákona.	209 476,00
	290.2. Suma zúčtovaných opravných položiek z dôvodu vyradenia majetku a z dôvodu neopodstatnenosti opravnej položky [§ 17 ods. 23 zákona], ktorých tvorba nie je uznaná za daňový výdavok, okrem sumy zúčtovanej opravnej položky pri vyradení majetku z dôvodu, ktorý nie je daňovým výdavkom.	277,29
	290.10. Ostatné položky nezahrňované do základu dane znižujúce výsledok hospodárenia na r. 100, neuvedené na predchádzajúcich riadkoch, napr. v prípade opravy chýb minulých rokov účtovanej vo výnosoch, ak bolo podané dodatočné daňové priznanie dane z príjmov podľa § 17 ods. 15 zákona (§ 17 ods. 3 písm. c) zákona).	0,00
300	Medzisúčet r. (210 + 220 + 230 + 240 + 250 + 260 + 270 + 280 + 290), t.j. celková suma položiek znižujúcich výsledok hospodárenia (odpočítateľných).	1 184 564,77
310	Základ dane alebo daňová strata r. (100 + 200 - 300)	790 995,40

Výpočet splatnej dane z príjmov podľa činnosti za rok 2013

P.č.	Popis položky	Odvolanie na		Údaje za účt. jednotku v €
		účet	riadok DP	
1	Výsledok hospodárenia pred zdanením	710	100	1 571 391,35
2	Položky zvyšujúce výsledok hospodárenia pre daňové účely	Σ	200	404 168,82
RIADOK 130	v tom:			
	Spotreba PHL nad limit	501 998	130/3	312,37
	Náklady na reprezentáciu	513 100	130/7	4 475,62
	Tvorba krátkodobej rezervy na zúčt. ZP	524 210	130/11	2 400,00
	Tvorba krátkodobej rezervy na odchodné a odstupné	527 600	130/11	1 600,00
	Tvorba krátkodobej rezervy na poistné k odchodnému a odstupnému	524 110	130/11	520,00
	Tvorba krátkodobej rezervy na odmeny	521 110	130/11	139 100,00
	Tvorba krátkodobej rezervy na poistné k odmenám	524 110	130/11	48 963,20
	Tvorba krátkodobej rezervy na odmeny štatutárov	523 100	130/11	26 000,00
	Tvorba krátkodobej rezervy na poistné k odmenám štatutárov	524 110	130/11	9 152,00
	Spolu riadok 130/11			227 735,20
	14.1. Penále a pokuty s výnimkou zmluvných pokút, poplatkov z omeškania a úrokov z omeškania [§ 21 ods. 2 písm. a) zákona]. Sumy sa zisťujú z účtu 545.	545 100	130/14.1	75,90
	14.6. Náklady na pracovné cesty presahujúce nárok podľa zák. č. 283/2002 Z.z	512 999	130/14.6	1,00
	14.9. Rozdiel, o ktorý zostatková hodnota dlhodobého hmotného majetku zaúčtovaná pri jeho vyradení do nákladov (účet 541, 551) je vyššia ako daňová zostatková cena vyradeného hmotného majetku [§ 19 ods. 3 písm. b), c) zákona]. V opačnom prípade sa uvedie rozdiel na r. 290.	541	130/14.9	13 590,39
	14.14. Parkovné súkr. osoby platené mobilom	518 999	130/14.14	84,20
	Spolu riadok 130/14			13 751,49
	Spolu riadok 130		130	246 274,68
RIADOK 180	Ostatné položky zvyšujúce riadok 100 neuvedené v r. 110 až 170. Na tomto riadku sa uvádzajú položky, ktoré vyplývajú najmä z § 17 zákona.		180	157 894,14
	v tom: suma dotácie prislúchajúca k daňovým odpisom 2013		180/7	157 894,14
3	Položky znižujúce výsledok hospodárenia pre daňové účely	Σ	300	1 184 564,77
	v tom:			
R 240	Príjmy nezahrňované do základu dane podľa § 17 ods. 3 písm. a) zákona ak sú súčasťou r.100 - úroky - daň vyberaná zrážkou	662	240	153 647,54
R 250	Dočasný rozdiel, o ktorý účtovné odpisy dlhodobého majetku sú nižšie ako daňové odpisy, účet 551	551	250	821 163,94

P.č.	Popis položky	Odvolanie na		Údaje za účtovnú jednotku v €	
		účet	riadok DP		
R 290	Zúčtovanie krátkodobej rezervy daňovo neuznanej RZZP	524 250	290/1	500,00	
	Zúčtovanie krátkodobej rezervy daňovo neuznanej na odstupné a odchodné	527 600	290/1	1 600,00	
	Zúčtovanie krátkodobej rezervy daňovo neuznanej na poistné k odstupnému a odchodnému	524 110	290/1	520,00	
	Zúčtovanie krátkodobej rezervy na odmeny	521 110	290/1	127 000,00	
	Zúčtovanie krátkodobej rezervy na poistné k odmenám	524 110	290/1	44 704,00	
	Zúčtovanie krátkodobej rezervy na odmeny štatutárov	548 999	290/1	26 000,00	
	Zúčtovanie krátkodobej rezervy na poistné k odmenám štatutárov	548 999	290/1	9 152,00	
	Spolu riadok 290/1			209 476,00	
	Zúčtovanie opravných položiek k zásobám	501 800	290/2	277,29	
	Spolu riadok 290/2			277,29	
	Suma dotácie prislúchajúca k účtovným odpisom 2010	551	290/7	0,00	
	Spolu riadok 290		290	209 753,29	
	4	Základ dane	Σ	310	790 995,40
	6	Základ dane znížený o odpočet daňovej straty	x	500	790 995,40
7	Sadzba dane (v %)	x	510	23,00	
8	Daň pred uplatnením úľav	x	600	181 928,94	
10	Daň po úľavách a po zápočte dane (výsledná daň)	591,3	800	181 928,94	
11	Celková suma preddavkov na daň	MD 341	840	36 197,04	
12	Daň na úhradu + (Daňový preplatok -)	KS 341	901	145 731,90	

K. Informácie k údajom na podsúvahových účtoch

Názov položky	Bežné účtovné obdobie	Bezprostredne predchádzajúce účtovné obdobie
Prenajatý majetok		
Majetok v nájme (operatívny prenájom)		
Majetok prijatý do úschovy		
Pohľadávky z derivátov		
Závazky z opcí derivátov		
Odpísané pohľadávky	37 501,09	37 501,09
Pohľadávky z leasingu		
Závazky z leasingu		
Iné položky-pôžičky zo sociálneho fondu	1 650,00	2 772,00
Iné položky -os. ochr. pomôcky, patientske a zdravotnícke prádlo	116 975,14	96 762,74
Fond obstarania dlhodobého majetku - použitie	4 685 374,86	3 492 468,36
Bianko zmenky		

Na podsúvahových účtoch eviduje SÚSCCH a.s. pohľadávky v nominálnej hodnote, ktoré boli, po precenení znalcom, súčasťou vkladu do akciovej spoločnosti, pôžičky poskytnuté zamestnancom zo sociálneho fondu a od 1.1.2007 operatívnu evidenciu osobných ochranných pomôcok, patientskeho a zdravotníckeho prádla.

Rovnako je na podsúvahových účtoch evidencia použitia fondu obstarania dlhodobého majetku.

V podsúvahovej evidencii sú vedené aj bianko zmenky vystavené v prospech OTP Banky Slovensko, a.s. a SLSP, a.s., ktoré slúžia ako forma ručenia na poskytnutý investičný úver v zmysle úverových zmlúv a zmlúv o zmenkovom vyplňovacom práve.

L. Informácie k údajom o iných aktívach a iných pasívach

K 31.12.2013 eviduje SÚSCCH a.s. súdny spor na základe žaloby spoločnosti INPEK s.r.o., Štefánikova 81, 949 01 Nitra, IČO: 34 105 620 o zaplatenie sumy 3 367 673,09 € s príslušenstvom.

Spoločnosť v tejto účtovnej závierke netvorila žiadnu rezervu na uvedený súdny spor, nakoľko do dňa zostavenia účtovnej závierky príslušný súd nevydal žiadne záväzné rozhodnutie v neprospech SÚSCCH a.s..

Začiatkom roka 2014 bola na SÚSCCH a. s. podaná žaloba od bývalej zamestnankyne Marty Sečkárovej vo veci neplatnosti skončenia pracovného pomeru ku dňu 30.11.2013. Na okresný súd bolo k tejto žalobe podané vyjadrenie.

M. Informácie k údajom o príjmoch členov orgánov spoločnosti

Druh príjmu, výhody	Hodnota príjmu, výhody súčasných členov orgánov			Hodnota príjmu, výhody bývalých členov orgánov		
	b			c		
	štatutárnych	dozorných	iných	štatutárnych	dozorných	iných
	Časť 1 – Bežné účtovné obdobie			Časť 1 – Bežné účtovné obdobie		
a	Časť 2 – Bezprostredne predchádzajúce účtovné obdobie			Časť 2 – Bezprostredne predchádzajúce účtovné obdobie		
Peňažné príjmy	79 768,90	34 735,86		7 597,78	2 170,79	
	48 377,19	26 365,69		45 727,36	11 752,79	
Nepeňažné príjmy						
Peňažné preddavky						
Nepeňažné preddavky						
Poskytnuté úvery						
Poskytnuté záruky						
Iné						

Hrubé príjmy členov štatutárnych orgánov SÚSCCH a.s. za ich činnosť pre spoločnosť v sledovanom účtovnom období boli vo výške 124 273,30 €. V nákladoch je zahrnutá aj rezerva na odmeny vo výške 26 000,- € nevyplatená v roku 2013 a tiež je tu zahrnuté rozpustenie rezervy na odmeny vo výške 26 000,- €, ktorá bola tvorená v roku 2012.

N. Informácie k údajom o ekonomických vzťahoch so spriaznenými osobami

Spoločnosť uskutočňovala z pohľadu objemu transakcií najväčšie obchody so zdravotnými poisťovňami VŠZP a. s. a Zdravotnou poisťovňou Dôvera. Prehľad objemov je uvedený v časti H. Tržby z predaja služieb.

O. Informácie o skutočnostiach, ktoré nastali po dni, ku ktorému sa zostavuje účtovná závierka, do dňa zostavenia účtovnej závierky

Do dňa zostavenia účtovnej závierky nenastali žiadne závažné skutočnosti, ktoré by ovplyvnili údaje uvedené v účtovnej závierke za rok 2013.

P. Informácie k údajom o zmenách vlastného imania

Názov položky	Bezprostredne predchádzajúce účtovné obdobie
Účtovný zisk	1 310 690,03
Rozdelenie účtovného zisku	Bežné účtovné obdobie
Prídel do zákonného rezervného fondu	131 069,00
Prídel do štatutárnych a ostatných fondov	1 179 621,03
Prídel do sociálneho fondu	
Prídel na zvýšenie základného imania	
Úhrada straty minulých období	
Prevod do nerozdeleného zisku minulých rokov	
Rozdelenie podielu na zisku spoločníkom, členom	
Iné	
Spolu	1 310 690,03

Naša akciová spoločnosť dosiahla za rok 2012 účtovný zisk po zdanení vo výške 1 310 690,03 €. Jediný akcionár spoločnosti na riadnom valnom zhromaždení schválil rozhodnutím č. 3/2013 rozdelenie zisku nasledovne:

- povinný prídel do rezervného fondu vo výške 10% z čistého zisku vyčísleného v riadnej individuálnej účtovnej závierke, t.j. 131 069,- €,
- zostatok dosiahnutého zisku do fondu obstarania dlhodobého majetku, t.j. 1 179 621,03 €.

Nerozdelený zisk minulých rokov rozhodol akcionár zúčtovať do fondu obstarania dlhodobého majetku vo vzniknutej výške 20 027,78 €.

Položka vlastného imania	Bezprostredne predchádzajúce účtovné obdobie				
	Stav na začiatku účtovného obdobia	Prírastky	Úbytky	Presuny	Stav na konci účtovného obdobia
a	b	c	d	e	f
Základné imanie	18 442 212,00				18 442 212,00
Vlastné akcie a vlastné obchodné podieľy					
Zmena základného imania					
Pohľadávky za upísané vlastné imanie					
Emisné ážio					
Ostatné kapitálové fondy	356 853,24	-15 129,34			341 723,90
Zákonný rezervný fond (nedeliteľný fond) z kapitálových vkladov	947 631,61				947 631,61
Oceňovacie rozdiely z precenenia majetku a záväzkov					
Oceňovacie rozdiely z kapitálových účastín					
Oceňovacie rozdiely z precenenia pri zlúčení, splynutí a rozdelení					
Zákonný rezervný fond	274 725,36	113 137,63			387 862,99
Nedeliteľný fond					
Štatutárne fondy a ostatné fondy	2 481 544,83	1 018 238,68			3 499 783,51
Nerozdelený zisk minulých rokov	0,00	20 027,78			20 027,78
Neuhradená strata minulých rokov	-15 129,34		-15 129,34		0,00
Výsledok hospodárenia bežného účtovného obdobia	1 131 376,31	1 310 690,03	1 131 376,31		1 310 690,03
Vyplatené dividendy					
Ostatné položky vlastného imania					
Účet 491 – Vlastné imanie fyzickej osoby – podnikateľa					

V roku 2013 dosiahla akciová spoločnosť kladný výsledok hospodárenia vo výške 1 261 523,84 €.

Prehľad o pohybe vlastného imania v priebehu účtovného obdobia je uvedený v nasledujúcej tabuľke:

Položka vlastného imania	Bežné účtovné obdobie				
	Stav na začiatku účtovného obdobia	Prírastky	Úbytky	Presuny	Stav na konci účtovného obdobia
a	b	c	d	e	f
Základné imanie	18 442 212,00				18 442 212,00
Vlastné akcie a vlastné obchodné podieľy					
Zmena základného imania					
Pohľadávky za upísané vlastné imanie					
Emisné ážio					
Ostatné kapitálové fondy	341 723,90				341 723,90
Zákonný rezervný fond (nedeliteľný fond) z kapitálových vkladov	947 631,61				947 631,61
Oceňovacie rozdiely z precenenia majetku a záväzkov					
Oceňovacie rozdiely z kapitálových účastí					
Oceňovacie rozdiely z precenenia pri zlúčení, splynutí a rozdelení					
Zákonný rezervný fond	387 862,99	131 069,00			518 931,99
Nedeliteľný fond					
Štatutárne fondy a ostatné fondy	3 499 783,51	1 199 648,81			4 699 432,32
Nerozdelený zisk minulých rokov	20 027,78		20 027,78		0,00
Neuhradená strata minulých rokov					0,00
Výsledok hospodárenia bežného účtovného obdobia	1 310 690,03	1 261 523,84	1 310 690,03		1 261 523,84
Vyplatené dividendy					
Ostatné položky vlastného imania					
Účet 491 – Vlastné imanie fyzickej osoby – podnikateľa					

Návrh na rozdelenie dosiahnutého zisku vo výške .1 261 523,84 € je nasledovný:

- povinný prídel do rezervného fondu vo výške 10% z čistého zisku vyčísleného v riadnej individuálnej účtovnej závierke, t.j. 126 152,38 €,
- zostatok dosiahnutého zisku v roku 2013 do fondu obstarania dlhodobého majetku, t.j. 1 135 371,46 €.

Prehľad peňažných tokov s použitím modifikovanej priamej metódy				
Ozn. pol.	Obsah položky	č. r.	2013 €	2012 €
1	2	3	(+, -)	(+, -)
4	5			
A.	Peňažné toky z prevádzkovej činnosti (PČ)			
A.1.	Náklady na prevádzkovú činnosť	01	-32 586 062,28	-27 548 189,46
A.1.1.	Náklady na predaný tovar (stav účtu 504, 505A)	2	-1 288,09	0,00
A.1.2.	Výrobná spotreba (stav účtov 501až 503,505A + účt.sk.51)	3	-24 904 845,53	-21 107 773,29
A.1.3.	Osobné náklady (účt. sk. 52)	4	-7 561 592,88	-6 955 222,36
A.1.4.	Dane a poplatky (účt. sk. 53)	5	-38 586,99	-37 999,64
A.1.5.	Ost. náklady na PČ (stav účtov 542 až 549)	6	-78 262,71	554 496,58
A.1.8.	Náklady na kr.fin.majetok, a ost. fin. náklady (stav účtov 564,565A,566A,567 až 569)	9	-1 486,08	-1 690,75
A.2.	Úprava nákladov na výdavky PČ o sumu	10	-1 764 243,33	1 487 177,64
A.2.1.	Zmena stavu materiálu a tovaru v OC (brutto), stav účt. sk.11+13	11	61 309,10	270 010,05
A.2.3.	Zmena stavu kr. záv. z obch. styku vrátane rezerv (zost.účt.sk.32,účtov 368,398 a účt.sk. 45), z toho:	13	x	x
	A.2.3.2. vzťahujúca sa na PČ	14	-1 871 307,19	1 158 389,90
	A.2.3.1. vzťahujúca sa na inv. činnosť (IČ)	15	x	x
A.2.5.	Zmena stavu záv. voči zamestnancom a inšt. soc. a zdrav. poistenia (zost.účt.sk. 33 + účet 366), bez účtu 335	17	53 655,32	44 092,22
A.2.6.	Zmena stavu na účtoch daní (zost. účtov 342..345) bez účtu 341	18	-6 814,36	15 476,29
	A.2.6.1. Zostatok k 31.12. aktívny	19	-358,17	-160,21
	A.2.6.2. Zostatok k 31.12. pasívny	20	-6 456,19	15 636,50
A.2.7.	Zmena stavu účtu 381	21	-1 554,37	749,45
A.2.8.	Zmena stavu účtu 383	22	-248,39	-1 671,83
A.2.9.	Zníženie nákladov o aktiváciu (účt. sk. 62 = r. 07 stl. 1 Vzš)	23	716,56	131,56
A.3.	Náklady prevádzkovej činnosti upravené na výdavky (A.1. ±A.2.)	24	-34 349 005,61	-26 061 011,82
A.4.	Tržby a výnosy z prevádzkovej činnosti	25	36 212 538,42	31 414 064,74
A.4.1.	Tržby z predaja tovaru (stav účtu 604)	26	1 288,09	0,00
A.4.2.	Tržby z predaja výrobkov a služieb (stav účtov 601, 602)	27	36 180 208,24	31 370 170,25
A.4.3.	Tržby z predaja mat. a ost. výnosy z hosp. činnosti (stav účt. 642 až 648), bez zúčtovania dotácií na invest.	28	31 042,09	43 894,49
A.5.	Úprava tržieb a výnosov na príjmy z PČ o sumu	32	7 841,51	840 785,55
A.5.1.	Zmena stavu kr. a dlh. pohľ. z obch. styku a zo združ. (zost. účt. 311 až 315, 358, 391 a 398) z toho:	33	x	x
	A.5.1.1. vzťahujúca sa na PČ		811 330,23	213 606,11
A.5.3.	Zmena stavu príj. bud. obd. (zost. účtu 385)	39	-803 215,73	626 281,48
A.5.4.	Zmena stavu výnosov bud. období (zost. účtu 384) bez dotácií na investície	40	-272,99	897,96
A.6.	Tržby a výnosy PČ upravené na príjmy (A.4. ± A.5.)	41	36 220 379,93	32 254 850,29
A.7.	Ost. príjmy z PČ (zmena stavu účtov 335, 351, 355, 371.. 378)	42	-4 651,27	-2 696,97
A.8.	Ost. výdavky na PČ (zmena stavu účtov 361, 372, 373, 377a 379)	43	1 537,86	0,00

Ozn. pol	Obsah položky	č. r.	2013 €	2012 €
A.*	Peňažné toky z prev. činnosti bez položiek osobitne uvedených v prehľade (A.3.+A.6.+A.7.+A.8.)	44	1 868 260,91	6 191 141,50
A.9.	Osobitne vykazované položky	45	-106 407,71	-212 632,95
A.9.1.	Výnosové úroky (stav účtu 662)	46	153 647,54	113 370,54
A.9.2.	Nákladové úroky (stav účtu 562)	47	-260 055,25	-326 003,49
A.**	Peňažné toky z prevádzkovej činnosti (A.* + A.9.)	50	1 761 853,20	5 978 508,55
A.10.	Zaplatená daň z príjmov PO, vrátane vrátených preplatkov (z účtu 341)	51	-95 312,88	89 253,04
A.13.	Zmena stavu sociálneho fondu (účet 472)	54	-2 968,79	4 618,68
A.14.	Ostatné položky ovplyvňujúce peňažné toky z PČ	55	0,00	20 027,78
A.***	Čisté peňažné toky z prevádzkovej činnosti (A.**+ A.10. až A.14.)	56	1 663 571,53	6 092 408,05
B.	Peňažné toky z investičnej činnosti (IČ)			
B.1.	Výdavky na obstaranie dlhodobého majetku	57	-665 021,22	-451 244,85
B.1.1.	Obstaranie DNM a DHM (obrat MD účtov 041 a 042 ± zmena stavu účtu 051 a 052;)	58	-659 801,82	-436 793,44
B.1.3.	Zmena stavu záväzkov za obstaraný dlhod. majetok (pol. A.2.3.1.)	60	-5 219,40	-14 451,41
B.2.	Príjmy z predaja dlhodobého majetku	61	441,60	40 724,32
B.2.1.	Tržby z predaja DNM a DHM (účet 641)	62	441,60	40 724,32
B.	Čisté peňažné toky z investičnej činnosti (B.1. + až B.13.)	76	-664 579,62	-410 520,53
C.	Peňažné toky z finančnej činnosti (FČ)			
C.1.	Peňažné toky vyplývajúce z vlastného imania	74	0,00	0,00
C.2.	Peňažné toky z dlhodobých záväzkov z FČ	82	-1 244 772,00	-1 244 772,00
C.2.2.	Výdavky na splácanie úverov a pôžičiek, na splácanie emit. Dlhop.(z MD účtov 461, 471, 473, 478)	84	-1 244 772,00	-1 244 772,00
C.	Čisté peňažné toky z finančnej činnosti (C.1. + až C.7.)	92	-1 244 772,00	-1 244 772,00
D.	Čisté zvýšenie alebo čisté zníženie peň. prostriedkov (súčet A.***+ B. + C.)	93	-245 780,09	4 437 115,52
E.	Stav peň. prostr. a peň. ekvivalentov na začiatku účt. obdobia	94	10 590 799,86	6 153 684,34
F.	Stav peň. prostr. a peň. ekv. na konci účt. obdobia pred zohľadnením kurz. rozd. vyčíslených ku dňu zost. UZ (D. + E.)	95	10 345 019,77	10 590 799,86
G.	Kurzové rozdiely vyčíslené z peň. prostr. a peň. ekv. ku dňu zost. účt. závierky	96	0	0
H.	Zostatok peň. prostr. a peň. ekv. na konci účt. obdobia, upravený o KR vyčíslené ku dňu účtovnej závierky (D. + E. + G.)	99	10 345 019,77	10 590 799,86

Peňažné prostriedky

Peňažnými prostriedkami (angl. cash) sa rozumejú peňažné hotovosti, ekvivalenty peňažných hotovostí, peňažné prostriedky na bežných účtoch v bankách, kontokorentný účet a časť zostatku účtu Peniaze na ceste, ktorý sa viaže na prevod medzi bežným účtom a pokladnicou alebo medzi dvoma bankovými účtami.

Peňažné ekvivalenty

Peňažnými ekvivalentmi (angl. cash equivalents) sa rozumie krátkodobý finančný majetok zameniteľný za vopred známu sumu peňažných prostriedkov, pri ktorom nie je riziko výraznej zmeny jeho hodnoty v najbližších troch mesiacoch odo dňa, ku ktorému sa zostavuje účtovná závierka, napríklad termínované vklady na bankových účtoch, ktoré sú uložené najviac na trojmesačnú výpovednú lehotu, likvidné cenné papiere určené na obchodovanie, prioritné akcie obstarané účtovnou jednotkou, ktoré sú splatné do troch mesiacov odo dňa, ku ktorému sa zostavuje účtovná závierka.



audítorská firma

Dodatok správy audítora

o overení súladu výročnej správy s účtovnou závierkou

v zmysle zákona č. 540/2007 Z.z. § - u 23 odsek 5

Pre akcionárov spoločnosti Stredoslovenský ústav srdcových a cievnych chorôb, a.s. Banská Bystrica

- I. Overili sme účtovnú závierku spoločnosti Stredoslovenský ústav srdcových a cievnych chorôb, a.s. so sídlom v Banskej Bystrici, IČO: 36 644 331 k 31. decembru 2013 uvedenú v prílohe výročnej správy, ku ktorej sme dňa 25. marca 2014 vydali správu audítora a v ktorej sme vyjadrili svoj názor v nasledujúcom znení:

Názor

Podľa nášho názoru účtovná závierka poskytuje pravdivý a verný obraz finančnej situácie spoločnosti Stredoslovenský ústav srdcových a cievnych chorôb, a.s. k 31. decembru 2013 a výsledku jej hospodárenia za rok končiaci k uvedenému dátumu v súlade so zákonom o účtovníctve.

Zdôraznenie niektorých skutočností

Bez vplyvu na náš názor upozorňujeme na nasledovné skutočnosti uvedené v časti L. Poznámok k účtovnej závierke - Informácie k údajom o iných aktívach a pasívach, kde je uvedené, že k 31.12.2013 eviduje SÚSCCH, a.s. súdny spor na základe žaloby o zaplatenie sumy 3 367 673,09 EUR s príslušenstvom. Spoločnosť v tejto účtovnej závierke netvorila žiadnu rezervu na uvedený súdny spor, nakoľko do dňa zostavenia účtovnej závierky príslušný súd nevydal žiadne záväzné rozhodnutie v neprospech SÚSCCH, a.s..

- II. Overili sme taktiež súlad výročnej správy s vyššie uvedenou účtovnou závierkou. Za správnosť zostavenia výročnej správy je zodpovedný štatutárny orgán spoločnosti. Našou úlohou je overiť súlad výročnej správy s účtovnou závierkou a na základe toho vydať dodatok správy audítora o súlade výročnej správy s účtovnou závierkou.

Overenie sme vykonali v súlade s medzinárodnými audítorskými štandardami. Tieto štandardy požadujú, aby audítor naplánoval a vykonal overenie tak, aby získal primeranú istotu, že informácie uvedené vo výročnej správe, ktoré sú predmetom zobrazenia v účtovnej závierke, sú vo všetkých významných súvislostiach v súlade s príslušnou účtovnou závierkou.

Informácie uvedené vo výročnej správe sme posúdili s informáciami uvedenými v účtovnej závierke k 31. decembru 2013. Iné údaje a informácie, ako účtovné informácie získané z účtovnej závierky a účtovných kníh sme neoverovali. Sme presvedčení, že vykonané overovanie poskytuje dostatočný a vhodný základ pre náš názor.



audítorská firma

Podľa nášho názoru sú účtovné informácie vo výročnej správe spoločnosti Stredoslovenský ústav srdcových a cievnych chorôb, a.s. v súlade s účtovnou závierkou k 31.decembru 2013.

V Banskej Bystrici, 12. mája 2014

BDR, spol. s r.o. Banská Bystrica
M.M.Hodžu 3, 974 01 Banská Bystrica
Licencia SKAu č. 6
Obchodný register Okresného súdu Banská Bystrica
Oddiel: Sro, Vložka číslo: 98/S, IČO: 00614556
Nezávislý člen Moore Stephens International Limited

Ing. Ľudmila Svätová, MBA
Zodpovedný audítorka
Licencia SKAu č. 936



S P R Á V A

**dozornej rady Stredoslovenského ústavu srdcových a cievnych chorôb, a.s.
so sídlom: Cesta k nemocnici 1, 974 01 Banská Bystrica, IČO: 36 644 331
o preskúmaní riadnej účtovnej závierky za rok 2013
a schválení výročnej správy za rok 2013**

Dozorná rada spoločnosti v súlade s čl. XII odsek 5 stanov obchodnej spoločnosti Stredoslovenský ústav srdcových a cievnych chorôb, a.s. (ďalej len „spoločnosť“) preskúmala riadnu účtovnú závierku spoločnosti zostavenú k 31.12.2013, návrh na rozhodnutie o rozdelení zisku a úhrade strát, ako aj výročnú správu spoločnosti za rok 2013, ktorej súčasťou je informácia o stave a vývoji majetku spoločnosti a podnikateľský plán.

Účtovná závierka spoločnosti bola auditovaná spoločnosťou BDR, spol. s r.o. Banská Bystrica, o čom táto vydala dňa 25. marca 2014 správu nezávislého audítora. Podľa uvedenej správy účtovná závierka poskytuje vo všetkých významných súvislostiach pravdivý a verný obraz finančnej situácie spoločnosti k 31.12.2013 a výsledku jej hospodárenia za rok končiaci k uvedenému dátumu v súlade so zákonom o účtovníctve.

Dozorná rada spoločnosti preskúmala tiež návrh na rozhodnutie o rozdelení zisku a úhrade strát, výročnú správu spoločnosti za rok 2013, ktorej súčasťou je informácia o stave a vývoji majetku spoločnosti a podnikateľský plán na rok 2014, ktoré schvaľuje.

Dozorná rada spoločnosti odporúča valnému zhromaždeniu spoločnosti schváliť:

- účtovnú závierku spoločnosti k 31.12.2013,
- návrh na rozdelenie zisku a úhradu strát za rok 2013,
- výročnú správu spoločnosti za rok 2013, ktorej súčasťou je informácia o stave a vývoji majetku spoločnosti,
- podnikateľský plán na rok 2014.

V Banskej Bystrici, dňa - 6. MÁJ 2014

Za dozornú radu:

Ing. Jozef Mikluš
predseda dozornej rady


.....