



SATES, a.s.

*Výročná správa
za rok 2013*



.....
prešeda predstavenstva



.....
generálny riaditeľ

Firma SATES, a.s. Považská Bystrica bola založená zakladateľskou zmluvou dňa 21.4.1995 podľa §163 a masl. Zákona č. 513/91 Obch. zákonníka a Stanovami a.s. za dňa 21.4.1995.

Najvyšším orgánom spoločnosti je valné zhromaždenie. Základným dokumentom spoločnosti je zakladateľská zmluva a Stanovy a.s., Ktoré vymedzujú postavenie, pôsobnosť vrcholných orgánov spoločnosti / predstavenstvo, valné zhromaždenie, dozorná rada /, konania za spoločnosť a hospodárenie spoločnosti.

Základné imanie spoločnosti je 99600 €.

Predmet činnosti :

- vykonávanie dopravných stavieb*
- výroba, predaj a montáž dopravných značiek*
- dopravné značenie ciest, parkovísk a priemyselných plôch*
- poradenská činnosť v doprave a dopravnom značení*
- uskutočňovanie stavieb a ich zmien*
- obkladačské práce*
- dlaždičské práce*
- zámočníctvo*
- kovoobrábanie*
- veľkoobchod v rozsahu voľných živností*
- maloobchod v rozsahu voľných živností*
- sprostredkovanie obchodu*
- opravy vozidiel a karoserií*
- zimná a letná údržba ciest verejných komunikácií a verejných priestranstiev*
- realizácia a úpravy plôch verejnej zelene*

Štatutárne orgány spoločnosti

Predstavenstvo

<i>Ing. Ivan Štoder</i>	<i>predseda</i>
<i>Ing. Ladislav Bačík</i>	<i>člen</i>
<i>JUDr. Ľudovít Švirec</i>	<i>člen</i>

Dozorná rada

<i>Ing. Anton Kolembus</i>	<i>predseda</i>
<i>Ing. Peter Novák</i>	<i>člen</i>
<i>Ing. Ivan Štoder</i>	<i>člen</i>

Vedenie spoločnosti

<i>Ing. Ladislav Bačík</i>	<i>generálny riaditeľ</i>
<i>Ing. Eva Hamarová</i>	<i>ekonóm spoločnosti</i>
<i>Ing. Peter Novák</i>	<i>riaditeľ závodu ZDZ</i>
<i>Ing. Ľudovít Švirec</i>	<i>riaditeľ závodu VDZ</i>
<i>Ing. Lubomír Čižmár</i>	<i>riaditeľ závodu stavebných činností</i>
<i>Ing. Ján Kubiňák</i>	<i>riaditeľ hospodársko-technickej správy</i>

Správa o výsledku hospodárenia

Pri vysokej konkurencii si akciová spoločnosť v uplynulom roku / 2013/ udržala svoje postavenie na trhu.

Firma zaznamenala ústup stavebnej činnosti, ale aj napriek tomu závod stavebných činností realizuje niekoľko stavieb.

Výroba a obchod

V roku 2013 akciová spoločnosť dosiahla celkové výnosy v objeme 5 743 tisíc €, čo je oproti predchádzajúcemu obdobiu o 34 tisíc € viac.

Štruktúra tržieb bola nasledovná :

- tržby za tovar	602 tis. €
- tržby stavebné činnosti	724 tis. €
- tržby za dopravné značenie	4391tis. €
- tržby z prenájmu a súvisiacich služieb	362 tis. €
- tržby z predaja materiálu	413 tis. €
- tržby za vlastné výrobky	402 tis. €

Hospodársky výsledok

V roku 2013 vytvorila spoločnosť SATES, a.s. zisk po zdanení 70981€.

Rozhodujúce nákladové položky:

- materiálové náklady	967 tis. €
- náklady na predaný tovar	480 tis. €
- spotreba energií	107 tis. €
- osobné náklady	896 tis. €
- výrobné kooperácie	2147 tis. €
- ostatné služby	379 tis. €
- odpisy	168 tis.. €
- finančné náklady	17 tis. €

Finančná stabilita

Na preklenutie sezónnosti spoločnosť SATES, a.s. využíva zdroje z poskytnutého kontokorentného úveru.

K 31.12.2013 kontokorentný úver nebol čerpaný.

Spoločnosť SATES, a.s. v priebehu roka splácala investičný úver na kúpu administratívnej budovy, ktorá sa využíva na prenájom. K 31.12.2013 zostatok úveru je 154 tis. €.

Spoločnosť v priebehu roka včas spláca záväzky z obchodného styku ,záväzky voči zamestnancom, správcovi dane ako aj inštitúciám sociálneho zabezpečenia.

Stav finančného majetku ku koncu účtovného obdobia je vo výške 353 tis. €.

Investície a technický rozvoj

V roku 2013 boli obstarané aktíva / obnova auto parku/ v hodnote 39 tis. €
Investície boli smerované do obnovy zariadení a technického zhodnotenia budovy v hodnote 16 tis. €

V účtovnom období spoločnosť zrealizovala zámenu pozemkov v hodnote 42 tis. €

Spoločnosť SATES, a.s. vlastní finančné investície v spoločnosti SATES KM s.r.o. vo výške vkladu 102 tis. CZK v podiele 51 % na Základnom imaní.

Spoločnosť nemá organizačnú zložku v zahraničí, nevlastní vlastné akcie, ani výskumné a vývojové pracovisko.

Základné imanie

Základné imanie spoločnosti predstavuje hodnotu 99 600 €. Akcionárom neboli v roku 2013 priznané dividendy zo zisku za rok 2012.

Pracovníci

V akciovej spoločnosti pracovalo v roku 2013 v priemere 58 pracovníkov. Na pracovnú silu boli vynaložené mzdové náklady vo výške 640 tis. €. Náklady na sociálne zabezpečenie dosiahli výšku 227 tis. €.

Na zlepšenie sociálnych podmienok spoločnosť SATES, a.s. vynaložila 29 tis. €.

Zo sociálneho fondu boli poskytnuté plnenia v celkovej hodnote 4 tis. €

Prognóza vývoja

Spoločnosť SATES, a.s. plánuje v roku 2014 výkony v objeme 4897 tis. €. Tento objem výkonov je plánovaný nasledovne:

- | | |
|-------------------------------|-------------|
| - zvislé dopravné značenie | 1800 tis. € |
| - vodorovné dopravné značenie | 2000 tis. € |
| - stavby | 500 tis. € |

Z plánovaných výkonov očakáva zisk pred zdanením 253 tis. €.

Spoločnosť v roku 2014 plánuje zamestnať 64 pracovníkov. V investičnej oblasti plánuje rekonštrukciu Administratívnej budovy, obnovu výrobných kapacít dopravného značenia.

INTEGROVANÝ SYSTÉM MANAŽÉRSTVA

V rámci integrovaného systému manažérstva v roku 2013 organizácia úspešne absolvovala dozorovací audit podľa ISO 9001:2008, ISO 14001:2004 a OHSAS 18001:2007.

V priebehu roka bola certifikovaná jednozložková farba CITELACK zelený a vodou riediteľná farba AQUAPAIN. V rámci plánovaných skúšok boli na skúšobný úsek nanesené jednozložkové farby SINOLACK Lech, Riviera a Normandie, ktoré budú po roku zaťaženia cestnou premávkou vyhodnotené a následne vydaný nový certifikát.

V oblasti zvislého dopravného značenia boli vydané nové certifikáty na zvislé dopravné značky rozšírené o použitie EGP fólií v kombináciách so sieťotlačovými farbami, EC, antigrafity a antizarosovacími filmami.

V rámci infraštruktúry neboli v roku 2013 realizované žiadne akcie.

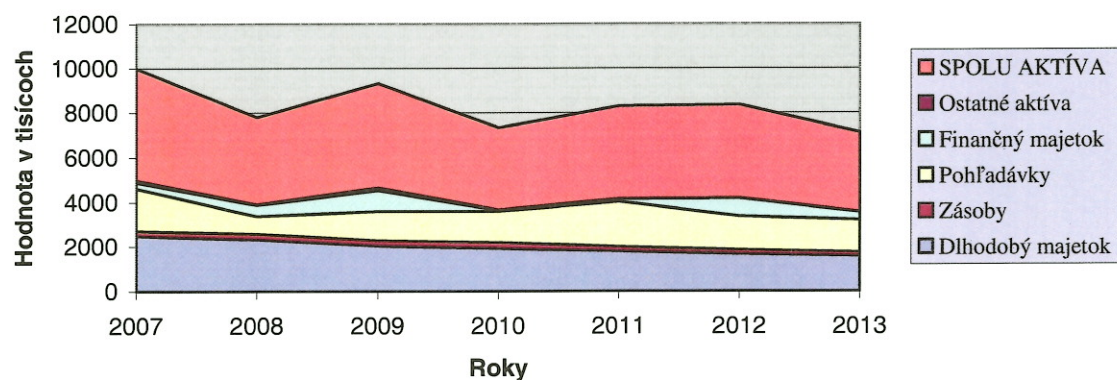
Bilancia

<i>Ukazovateľ</i>	2010	2011	2012	2013	2013/2012
<i>Neobežný majetok</i>	1918	1787	1657	1576	95 %
<i>Dlhodobý nehmotný majetok</i>	*	*	*	*	
<i>Dlhodobý hmotný majetok</i>	1762	1631	1653	1574	95 %
<i>Pozemky</i>	152	152	152	186	122 %
<i>Dlhodobý finančný majetok</i>	4	4	4	2	50 %
<i>Zásoby</i>	271	206	175	163	93 %
<i>Materiál</i>	212	198	154	134	87 %
<i>Tovar</i>	*	*	*	*	
<i>Hotové výrobky</i>	27	8	10	15	150 %
<i>Nedokončená výroba</i>	32	*	11	14	127 %
<i>Finančný majetok</i>	45	106	798	353	44 %
<i>Pohľadávky</i>	1401	2029	1528	1451	95 %
<i>Ostatné aktíva</i>	32	20	19	13	68 %
<i>Aktíva spolu</i>	3667	4148	4177	3556	85 %
<i>Vlastné imanie</i>	1136	1188	1623	1691	104 %
<i>Základné imanie</i>	100	100	100	100	100 %
<i>Fondy zo zisku, kap.fondy</i>	986	986	1087	1521	140 %
<i>Zisk za účtovné obdobie</i>	50	102	436	71	16 %
<i>Cudzíe zdroje</i>	2405	2867	2482	1813	73 %
<i>Rezervy</i>	29	36	36	41	114 %
<i>Krátkodobé záväzky</i>	634	1351	1009	559	55 %
<i>Úvery</i>	593	274	214	154	72 %
<i>Dlhodobé záväzky</i>	1149	1206	1223	1058	87 %
<i>Ostatné pasíva</i>	126	93	72	52	72 %

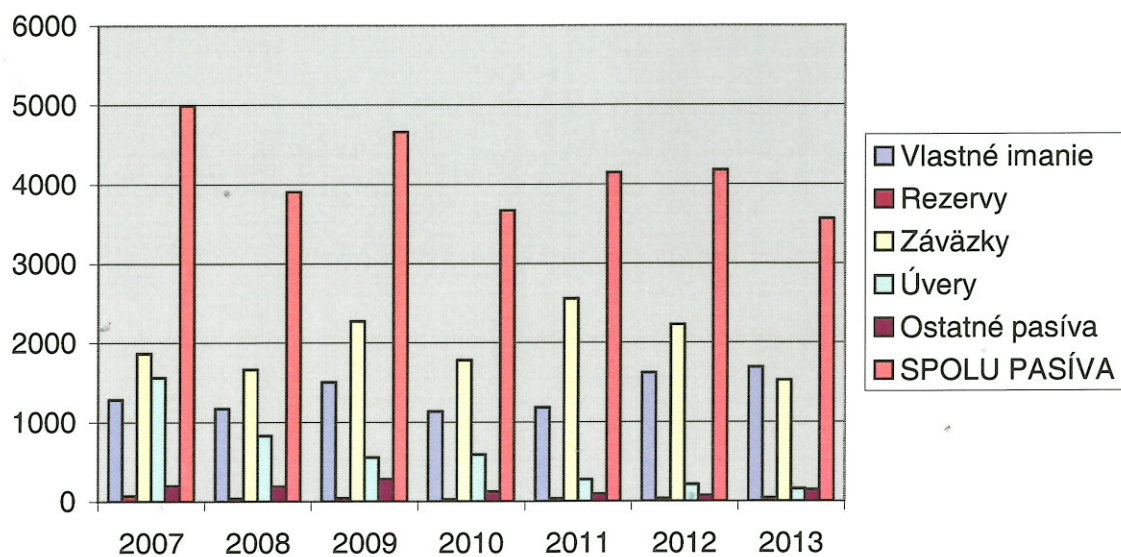
Vývoj štruktúry majetku a zdrojov jeho krytia

	2007	2008	2009	2010	2011	2012	2013
Dlhodobý majetok	2481	2319	2035	1918	1787	1657	1577
Zásoby	227	264	246	271	206	175	163
Pohľadávky	1895	794	1297	1401	2029	1528	1451
Finančný majetok	282	490	938	45	106	798	353
Ostatné aktíva	106	36	143	32	20	19	14
SPOLU AKTÍVA	4991	3903	4659	3667	4148	4177	3558

Štruktúra aktív



	2007	2008	2009	2010	2011	2012	2013
Vlastné imanie	1289	1177	1506	1136	1188	1623	1691
Rezervy	70	38	42	29	36	36	41
Záväzky	1869	1668	2273	1783	2557	2232	1528
Úvery	1566	829	556	593	274	214	154
Ostatné pasíva	197	191	282	126	93	72	142
SPOLU PASÍVA	4991	3903	4659	3667	4148	4177	3558



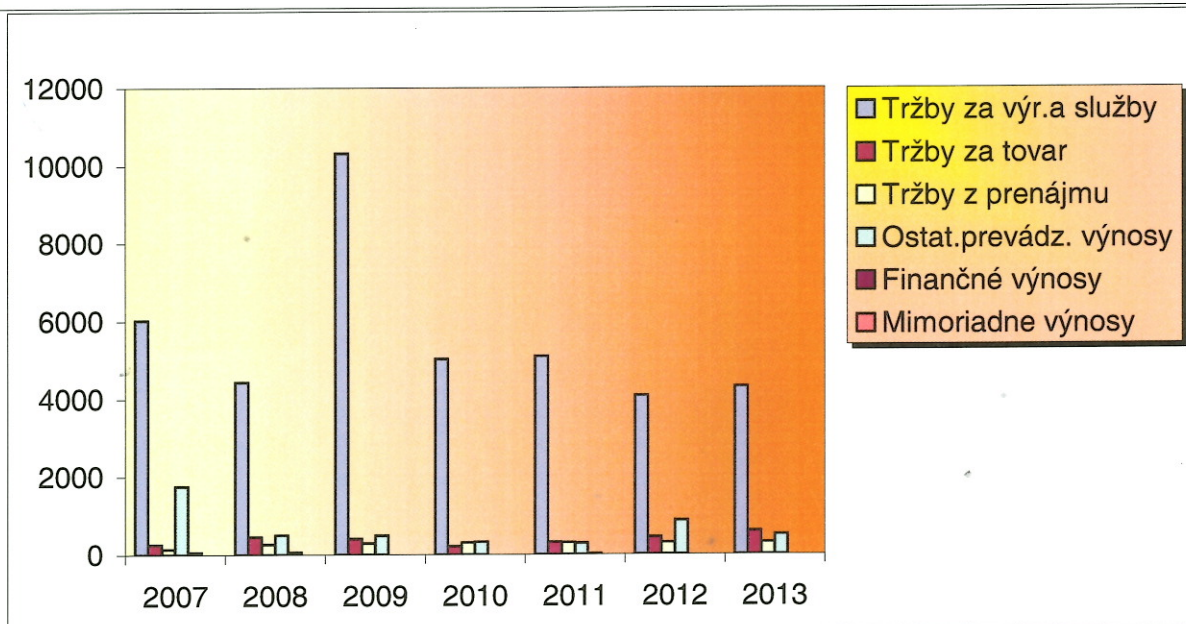
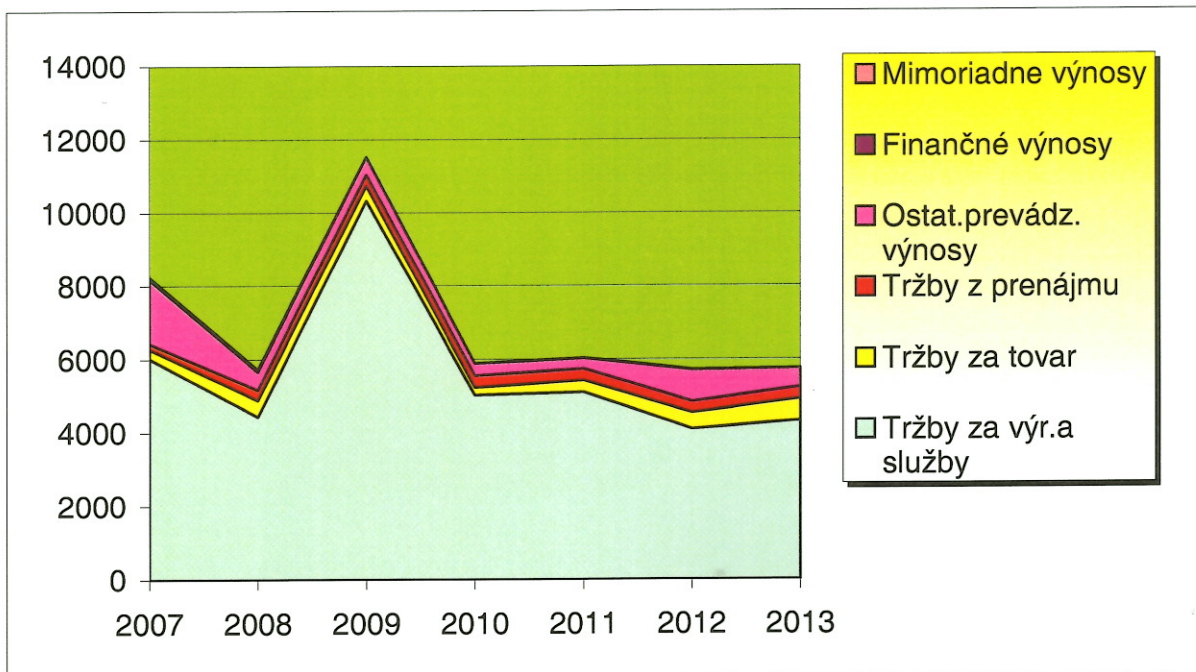
Výkaz ziskov a strát

/tis./

Ukazovateľ	2010	2011	2012	2013	2013/2012
Prevádzkové výnosy	5887	6030	5707	5743	101 %
z toho					
tržby z predaja tovaru	211	328	447	602	135 %
tržby za výroby a služby	5339	5410	4390	4629	105 %
ostatné	337	292	870	512	59 %
Prevádzkové náklady	5737	5844	5082	5638	111 %
z toho					
náklady na predaný tovar	159	292	357	480	134 %
materiálové náklady	1232	1358	1020	1075	105 %
služby	2846	2581	2243	2526	113 %
mzdové náklady	798	845	662	640	97 %
odpisy	220	203	174	168	97 %
ostatné	482	565	626	749	120 %
Výsledok hospodárenia z PČ	150	186	625	105	17 %
zisk/strata					
Finančné výnosy	1	12	2	*	0 %
z toho					
výnosové úroky	*	11	2	*	0 %
ostatné	1	1	*	*	0 %
Finančné náklady	79	70	54	17	31 %
z toho					
nákladové úroky	22	29	15	9	60 %
ostatné	57	41	39	8	21 %
Výsledok hospodárenia z FČ	-78	-58	-52	-17	33 %
zisk/strata					
Mimoriadne výnosy	*	*	*	*	
Mimoriadne náklady	*	*	*	*	
Výsledok hospodárenia z MČ	*	*	*	*	
zisk/strata					
HV pred zdanením	72	128	573	89	16 %
Daň	22	26	137	18	13 %
z toho splatná	22	26	34	28	82 %
HV po zdanení	50	102	436	71	16 %

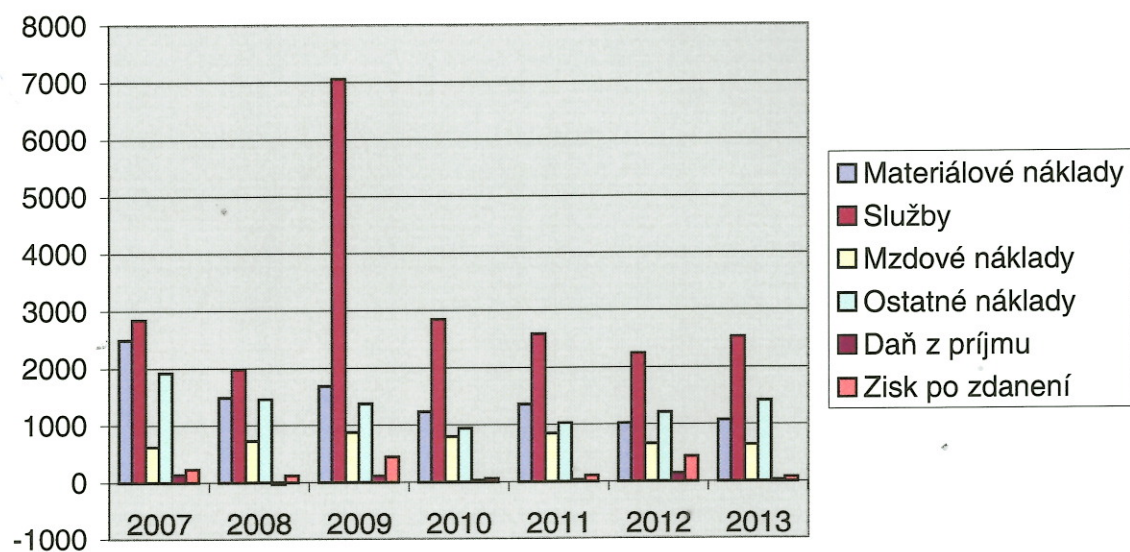
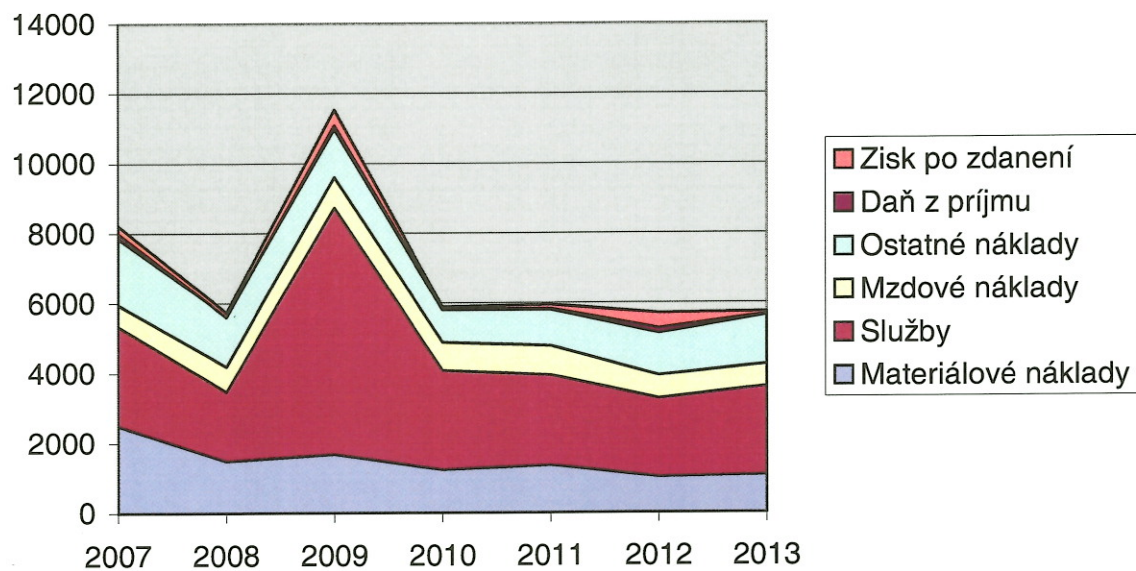
Vývoj štruktúry výnosov

	2007	2008	2009	2010	2011	2012	2013
Tržby za výr.a služby	6020	4436	10323	5024	5096	4082	4313
Tržby za tovar	262	458	411	211	328	447	602
Tržby z prenájmu	141	272	296	315	314	308	316
Ostat.preváz. výnosy	1759	507	493	336	292	870	512
Finančné výnosy	53	56	1	1	12	2	0
Mimoriadne výnosy	0	0	0	0	0	0	0
SPOLU :	8235	5729	11524	5887	6042	5709	5743



Vývoj štruktúry nákladov

	2007	2008	2009	2010	2011	2012	2013
Materiálové náklady	2488	1486	1680	1232	1358	1020	1075
Služby	2845	1979	7056	2846	2581	2243	2526
Mzdové náklady	622	725	873	798	845	662	640
Ostatné náklady	1917	1456	1371	939	1028	1211	1413
Daň z príjmu	133	-34	106	22	26	137	18
Zisk po zdanení	230	117	438	50	102	436	71
SPOLU :	8235	5729	11524	5887	5940	5273	5672



ORGANIZAČNÁ ŠTRUKTÚRA SATES a.s.

