

TOPTRANS



Výročná správa za rok 2013

Spoločnosť : TOPTRANS EU, a.s

Sídlo : Na Prichon 50

949 01 Nitra

IČO : 36703923

Spoločnosť je zapísaná v Obchodnom registri OS Nitra Odd. Sa, Vložka č. 10363/N

1. VÝVOJ SPOLOČNOSTI

TOPTRANS EU, akciová spoločnosť bola založená 24.10.2006 a zapísaná do obchodného registra 29.11.2006. Spoločnosť založila v Českej republike 5.1.2008 organizačnú zložku. Ku dňu 1.5.2008 došlo k zvýšeniu základného imania spoločnosti vkladom časti podniku spoločnosti Tukový priemysl Praha a.s. vo výške 21 554 803 EUR, pozostávajúceho z činnosti stredísk, hmotného a nehmotného majetku, záväzkov a pohľadávok. Majetok a činnosti v Českej republike boli vložené do TOPTRANS EU, a.s. organizačná zložka a majetok a činnosti v Slovenskej republike boli vložené priamo do spoločnosti TOPTRANS EU a.s.

TOPTRANS EU a.s. a TOPTRANS EU organizačná zložka v Českej republike zahájili svoju hospodársku činnosť od 1.5.2008.

Na základe Zmluvy o cezhraničnom zlúčení, ktorá bola uzatvorená medzi obchodnými spoločnosťami TOPTRANS Holding a.s. a Tukový priemysl Nitra, s.r.o. ako zanikajúcimi spoločnosťami a spoločnosťou TOPTRANS EU, a.s. ako nástupníckou spoločnosťou sa spoločnosť TOPTRANS EU a.s. so sídlom Na Priehon 50, Nitra stala právnym nástupcom zanikajúcich spoločností TOPTRANS Holding, a.s. a Tukový priemysl Nitra, s.r.o. a prebrala na seba všetky práva a záväzky zanikajúcich spoločností a to ku dňu 31.8.2009. Rozhodujúcim dňom cezhraničného zlúčenia je deň 1.1.2009 od ktorého sa úkony zanikajúcich spoločností považujú z hľadiska účtovníctva za úkony vykonané na účet nástupníckej spoločnosti.

TOPTRANS EU, a.s. je prostredníctvom divízie TOPTRANS jednou z vedúcich spoločností v Českej republike a v Slovenskej republike v oblasti poskytovania expresnej prepravy zásielok. Divízia TP Nitra poskytuje komplexné logistické služby zahŕňajúce skladovanie, distribúciu a balenie tovaru pre významných nadnárodných klientov. S pomocou divízie Spedice TOPTRANS zaisťuje TOPTRANS EU, a.s. medzinárodnú pozemnú, leteckú a lodnú prepravu zásielok.

Spoločnosť má v divízii TP Nitra vytvorené manažérske systémy riadenia podľa noriem STN EN ISO 9001:2001, STN EN ISO 141001:2005, OHSAS 18001:1999 a HACCP a udelený certifikát kvality.

Najdôležitejším zameraním vedenia spoločnosti je maximálne a kvalitne uspokojovať požiadavky zákazníkov v čom spočíva zabezpečenie dlhodobej prosperity.

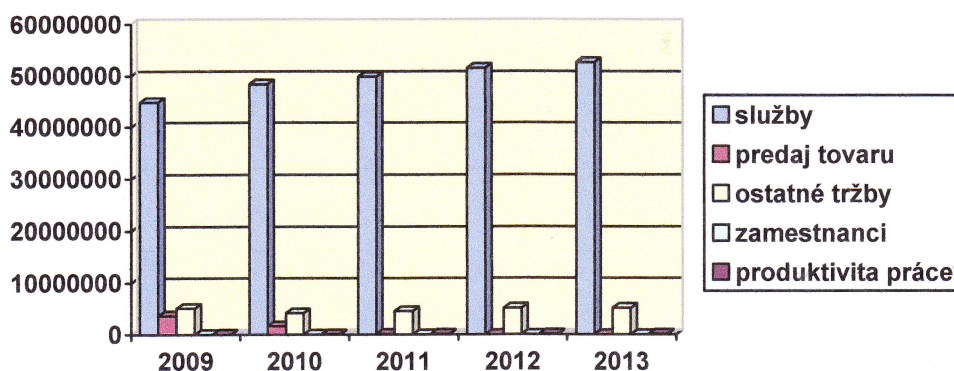
1.1. Investičné aktivity

V roku 2013 spoločnosť obstarala dlhodobý hmotný majetok vo výške 878.466 EUR, z toho stavby vrátane rekonštrukcie vo výške 273.286 EUR, pozemky vo výške 28.483 EUR, stroje prístroje a zariadenia vo výške 576.696 EUR. Dlhodobý nehmotný majetok bol obstaraný vo výške 5.589 EUR, jedná sa o softwarové vybavenie. Spoločnosť v roku 2013 nakúpila dlhodobé cenné papiere v hodnote 428.707 EUR.

1.2. Vývoj tržieb a zamestnanosti:

	2011	2012	2013
Tržby za služby v EUR	49 868 438	51 564 289	52 656 045
Tržby z predaja tovaru v EUR	127 556	4 904	8 667
Tržby ostatné	4 523 732	5 126 256	5 845 970
Priemerný počet zamestnancov	535	553	537
Produktivita práce na 1 zam. EUR/ro	93 450	93 254	98 072

Tržby

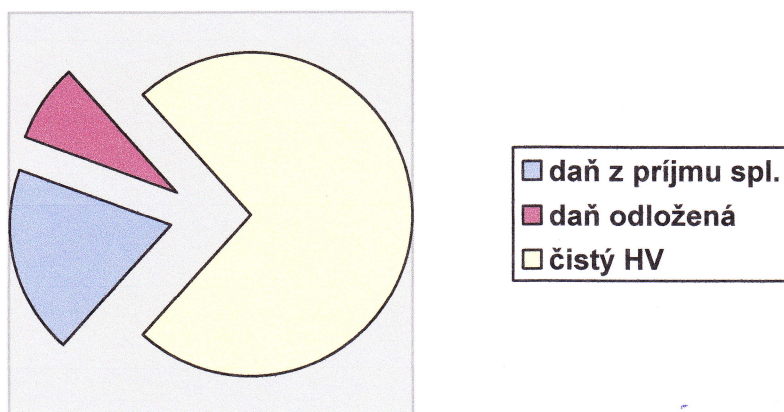


1.3. Skladba hospodárskeho výsledku

Spoločnosť TOPTRANS EU a.s. dosiahla v roku 2013 kladný výsledok hospodárenia pred zdanením 3 968 325 EUR. Z toho predstavuje :

z hospodárskej činnosti	5 527 461
z finančnej činnosti	- 1 559 136
z mimoriadnej činnosti	0

Daň z príjmov - splatná za rok 2013	744 521
- odložená	318 077
Výsledok hospodárenia po zdanení	2 905 727



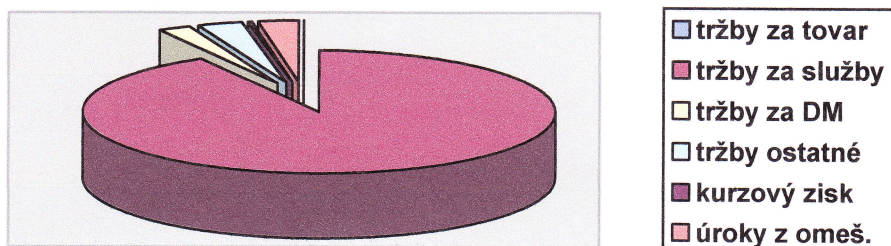
1.3.1 Výnosy

Celkové výnosy v roku 2013 boli 58 510 682 EUR, z toho tržby z predaja tovaru predstavovali 8 667 EUR a tržby z predaja služieb 52 656 045 EUR. Tržby z predaja dlhodobého majetku a materiálu boli 1 279 364 EUR. Zmluvné úroky z omeškania z nesplateného vkladu predstavovali 1 658 934 EUR, náhrady škôd a iné 672 663 EUR a výnosy z odpísaných pohľadávok 908 EUR. Úroky z poskytnutých pôžičiek a bankových

úctov boli 349 430 EUR. Kurzový zisk z prepočtu záväzkov a pohľadávok k 31.12.2013 na slovenskú menu bol 1 019 179 EUR, kurzové zisky z úhrad a z transformácie účtovných prípadov organizačnej zložky boli 91 265 EUR. Výnosy z derivátových operácií 774 227 EUR.

Výnosy z predaja služieb boli v roku 2013 vyššie oproti roku 2012 o 1 091 756 EUR a výnosy z predaja tovaru boli v roku 2013 vyššie o 3 763 EUR

Výnosy



1.3.2. Náklady

V roku 2013 boli náklady celkom 54 542 357 EUR. Z toho mzdové a sociálne náklady tvoria 17,64 % čo je 9 619 178 EUR, čo predstavuje oproti roku 2012 mierne zníženie o 29 778 EUR pri znížení stavu zamestnancov o 17. Pri prepočte na počet zamestnancov prišlo k zvýšeniu mesačných nákladov na pracovníka o 38,7 EUR.

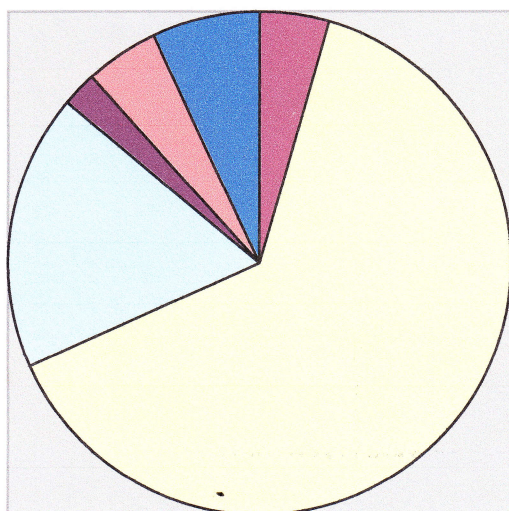
Náklady na obstaranie predaného tovaru sú 921 EUR. Spotreba materiálu a energie 2.445.552 EUR. Náklady na služby boli vynaložené v sume 34 851 122 EUR. Z toho najvyššiu položku tvorili náklady na prepravu 27 605 118 EUR, potom nájomné 2 348 826 EUR, služby pracovných agentúr 1 966 090, spoje – poštovné, telefóny a internet 494 385 EUR, opravy a údržba 479 552 EUR, náklady na propagáciu 100 476 EUR, ostatné služby ako ochrana majetku, poradenstvo, právne služby, vzdelávanie, revízie, environment a pod. 1 845 064 EUR a náklady na audítorskú činnosť 12 342 EUR.

Odpisy k dlhodobému majetku predstavujú 1 290 734 EUR, ostatné náklady na hospodársku činnosť 2 541 613 EUR, z toho dane a poplatky 242 287 EUR, zostatková cena predaného dlhodobého majetku 1 297 038 EUR, zúčtované opravné položky – 233 152 EUR, uznané reklamácie 701 053 EUR, poistenie majetku 186 795 EUR, Odpis pohľadávok 328 075 EUR a ostatné náklady 19 517 EUR.

Finančné náklady boli 3 793 237 EUR, z toho kurzová strata z prepočtu záväzkov a pohľadávok k 31.12.2013 na slovenskú menu bola 2 479 026 EUR hlavne v dôsledku oslabenia kurzu CZK, kurzové straty z úhrad a z transformácie účtovných prípadov organizačnej zložky boli 21 583 EUR. Úroky z úverov a pôžičiek boli 39 949 EUR, náklady na derivátové operácie 1 005 229 EUR a ostatné finančné náklady ako bankové a iné poplatky 247 450 EUR.

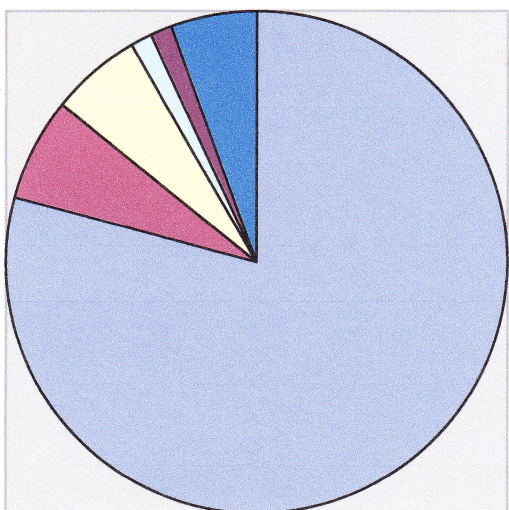
Náklady celkom boli oproti roku 2012 vyššie o 3 865 094 EUR.

Náklady



- predaný tovar
- mater. a energie
- služby
- osobné náklady
- odpisy DM
- ost. prev. nákl.
- Finančné náklady

Služby z nákladov



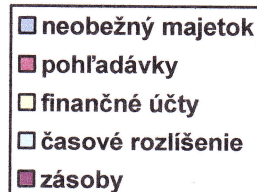

- preprava
- nájomné
- pracovné agentúry
- Spoje
- opravy a údržba
- auditorské služby
- ostatné služby

1.4. Skladba aktív a pasív

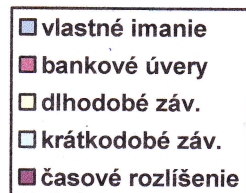

Aktíva spoločnosti k 31.12.2013 sú vo výške 51 573 848 EUR z toho neobežný majetok je 16 204 427 EUR čo je 31,42 % z celkového majetku. Zvýšenie majetku celkom oproti roku 2012 predstavuje 2 042 295 EUR z toho neobežný majetok 178 696 EUR, obežný majetok bol zvýšený o 2 438 815 EUR a časové rozlíšenie budúcich období sa znížilo o 575 216 EUR. Obežný majetok spoločnosti je 34 375 269 EUR, z toho dlhodobé pohľadávky 654 954 EUR, zásoby 139 598 EUR, krátkodobé pohľadávky 16 369 760 EUR a finančné účty 17.210.957 EUR.

Pasíva spoločnosti k 31.12.2013 sú vo výške 51 573 848 EUR. Aktíva a pasíva sa rovnajú. V zdrojoch krytia majetku prevládajú vlastné zdroje v celkovej hodnote vlastného imania 42 076 235 EUR čo je 81,58 %. Cudzie zdroje a časové rozlíšenie sú 9 497 613 EUR. Z toho bankové úvery predstavujú 1 125 447 EUR, krátkodobé záväzky 3 958 302 EUR, rezervy 719 545 EUR, dlhodobé záväzky 3 617 967 EUR a časové rozlíšenie 76 352 EUR. Zvýšenie vlastných zdrojov krytia oproti predchádzajúcemu obdobiu je z vytvoreného kladného hospodárskeho výsledku spoločnosti. Základné imanie vo výške 21 591 952 súhlasí so zápisom v obchodnom registri.

AKTÍVA 2013



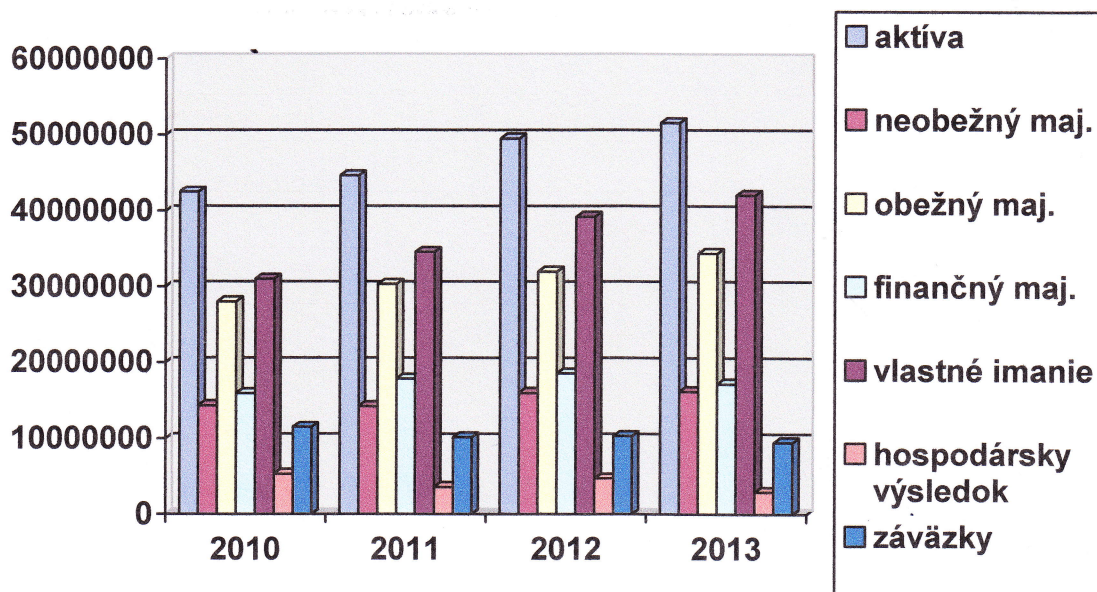
PASÍVA 2013



Celkovú majetkovú a finančnú situáciu spoločnosti k 31.12.2013 vyjadrujú nasledovné ukazovatele.

1.5. Vybrané ukazovatele spoločnosti predstavujúce vývoj činnosti a finančnú situáciu .

ukazovateľ	rok 2011	rok 2012	rok 2013
aktíva	44 722 877	49 531 553	51 573 848
neobežný majetok	14 274 218	16 025 731	16 204 427
obežný majetok	30 305 072	31 936 454	34 375 269
finančný majetok	17 856 185	18 576 621	17 210 957
vlastné imanie	34 562 062	39 219 191	42 076 235
záväzky vrátane č.r.	10 160 815	10 312 362	9 497 613
hospodársky výsledok	3 566 683	4 713 690	2 905 727



1.5.1. Ďalšie významné ukazovatele analýzy účtovnej závierky za rok 2013

	2011	2012	2013
Celková zadlženosť	20,42 %	20,57 %	18,27 %
Celková likvidita	6,140	6,726	7,458 (2 – 2,5)
Rentabilita vlastného imania	0,103	0,120	0,069
Rentabilita tržieb	0,071	0,090	0,054
Index bonity	5,400	5,831	6,061 (extrémne dobré)
Finančné zdravie (Altmanov index)	3,624	3,765	3,968 (dobré)

1.6 Vplyv spoločnosti na životné prostredie

V rámci integrovaných systémov manažérskeho riadenia podľa noriem ISO spoločnosť zaviedla program environmentálneho manažérstva. Činnosť environmentálneho manažérstva spočíva v zavedení politiky, ktorá je prezentovaná v konkrétnych úlohách zameraných na trvalé zlepšovanie ochrany životného prostredia a vo zvyšovaní povedomia zamestnancov.

Spoločnosť má vypracovaný interný predpis na nakladanie s odpadmi a program odpadového hospodárstva a dbá na jeho aplikáciu v praxi.

Za účelom ochrany vodných tokov vybuďovala spoločnosť dve biologické čistiarne odpadových vôd v areáli divízie TP Nitra.

Na zaistenie ekologickej bezpečnosti bol vybudovaný na vonkajších spevnených plochách odlučovač ropných látok, ktorý chráni vodné zdroje a pôdu pred ich kontamináciou nebezpečnými látkami.

Odpady vznikajúce pri prevádzke stravovacieho zariadenia – jedálne boli zabezpečené vybudovaním lapača tukov.

2. Udalosti osobitného významu

Po skončení účtovného obdobia roku 2013 za ktoré je zostavená táto výročná správa, nenastali žiadne udalosti osobitného významu, majúce vplyv na verné zobrazenie skutočností, ktoré sú predmetom účtovníctva.

3. Predpokladaný vývoj spoločnosti

Cieľom vedenia spoločnosti v nasledujúcich rokoch je snaha upevniť pozíciu popredného poskytovateľa expresnej prepravy zásielok a špedície ako v ČR tak i v SR a prostredníctvom TP Nitra ponúkať našim klientom prvotriedne logistické riešenia prispôbené ich potrebám. Zároveň by sme chceli pomocou aktívneho marketingu zvýšiť povedomie o našej značke a službách, ktoré poskytujeme našim klientom.

Najdôležitejším zameraním vedenia spoločnosti aj do budúcnosti je maximálne a kvalitne uspokojovať požiadavky zákazníkov v čom spočíva zabezpečenie dlhodobej prosperity.

4. Výskum a vývoj


Spoločnosť nevykonáva žiadne aktivity v oblasti výskumu a vývoja.

5. Návrh na rozdelenie zisku

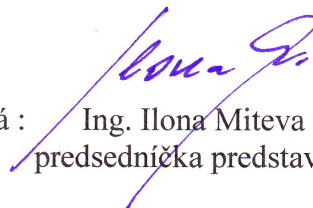
Predstavenstvo spoločnosti TOPTRANS EU, a.s. navrhuje valnému zhromaždeniu schváliť účtovnú závierku za rok 2013.

Hospodársky výsledok v schvaľovacom konaní vo výške **2 905 726,78 €** navrhuje rozdeliť nasledovne:

421xxx	pridelit' do rezervného fondu	290 572,68 €
428xxx	ponechať ako nerozdelený zisk	2 615 151,10 €



Vypracovala: Helena Prokopcová
ekonómka spoločnosti



Predkladá : Ing. Ilona Miteva
predsedníčka predstavenstva

Dátum : 22.05.2014

Dátum : 22.05.2014