

BIOGAL, akciová spoločnosť, 919 51 Špačince

# VÝROČNÁ SPRÁVA

2013

## OBSAH VÝROČNEJ SPRÁVY 2013

1. Oznámenie o zvolaní valného zhromaždenia a program rokovania
2. Orgány spoločnosti – predstavenstvo, dozorná rada
3. Správa predsedu predstavenstva
4. Správa dozornej rady
5. Ročná správa o hospodárení za rok 2013
6. Podnikateľský plán na rok 2014
7. Návrh a schválenie uznesení
8. Záver

Predstavenstvo akciovej spoločnosti BIOGAL a.s. , so sídlom 919 51 Špačince

zvoláva riadne valné zhromaždenie akcionárov,

ktoré sa uskutoční dňa 20.06.2014 o 10,00 hodine v sídle obchodnej spoločnosti v Špačinciach

**PROGRAM:**

1. Otvorenie
2. Voľba orgánov valného zhromaždenia
3. Výročná správa predstavenstva a. s. za rok 2013, ročná účtovná závierka za rok 2013 a návrh na vysporiadanie hospodárskeho výsledku za rok 2013
4. Správa dozornej rady a stanovisko audítora k ročnej účtovnej závierke za r. 2013
5. Schválenie ročnej účtovnej závierky a vysporiadanie hospodárskeho výsledku za rok 2013
6. Obchodný a podnikateľský zámer na rok 2014
7. Návrh a schválenie uznesení
8. Záver

Rozhodujúcim dňom na uplatnenie práva účasti na valnom zhromaždení je 17.06.2014. Prezentácia akcionárov sa začína od 09,00 hod v mieste konania valného zhromaždenia. Pre zápis akcionára do listiny prítomných platia ustanovenia Obchodného zákonníka .

Účtovná závierka a ostatné dokumenty predkladané valnému zhromaždeniu sú akcionárom k dispozícii na nahliadnutie v sídle spoločnosti.

Predstavenstvo a.s.

## ORGÁNY VALNÉHO ZHROMAŽDENIA

Otvorenie Valného zhromaždenia :	Ing. Ószi Jozef
Predseda Valného zhromaždenia :	Ing. Kučera Martin
Zapisovateľ :	Ruisl Eduard
Overovatelia :	Ing. Nádaský Rudolf Ing. Tomášková Gabriela
Skrutátor :	Ruisl Eduard

V Špačinciach, dňa 20.06.2014

Štatutárne orgány spoločnosti pracovali v roku 2013 v tomto zložení :

*Predstavenstvo akciovej spoločnosti :*

Ing. Jozef Ōszi	predseda
Ing. Martin Kučera	podpredseda
Ing. Róbert Vágó	člen
Ing. Rudolf Nádaský	člen

*Dozorná rada :*

Ing. Richard Jokel	predseda
Ing. Alica Munková	člen
p. Polláková Andrea	člen

*Výkonný manažment :*

p.Eduard Ruisl	riaditeľ
Ing.Tomášková Gabriela	ekonómka

Údaje sú platné k 31. 12. 2013

## SPRÁVA PREDSEDU PREDSTAVENSTVA

Vážené dámy, vážení páni,

dovoľte mi, aby som Vám predložil správu predstavenstva akciovej spoločnosti BIOGAL a.s. Špačince o jeho činnosti za rok 2013.

**Predstavenstvo počas roka 2013 pracovalo v nezmenenom zložení t.j. 4 členov. Schádzalo sa podľa potreby niekoľkokrát do roka a na svojich zasadnutiach sa zaoberalo výrobnou činnosťou jednotlivých fariem spoločnosti, ich ekonomikou a stavom finančných prostriedkov v spoločnosti.**

V roku 2013 akciová spoločnosť BIOGAL a. s. pokračovala vo výrobnéj činnosti bez zmeny predmetu podnikania, teda hlavným výrobným programom zostala výroba vajec, výkrm brojlerov, odchov mládok pre vlastný krdel' nosíc ako i ďalších odberateľov.

V nasledujúcej časti správy Vám chcem podať stručný prehľad uznesení podľa jednotlivých štvrťrokov.

1. V prvom štvrťroku sa predstavenstvo akciovej spoločnosti zaoberalo:
  - zhodnotením hospodárskeho výsledku za rok 2012,
  - schválilo predložený podnikateľský zámer na rok 2013,
  - kontrolou uzatvorených dodávateľsko-odberateľských zmlúv pre rok 2013 pre zabezpečenie hlavných vstupov – jednodňových kurčiat, krmných zmesí a výstupov – vajec, jatočnej hydiny,
  - stavom pohľadávok a záväzkov, platobnou schopnosťou spoločnosti,
  - hľadaním rezerv v znižovaní výrobných nákladov, cien vstupných surovín
  - výsledkami inventarizácií majetku, ktoré boli predložené jednotlivými inventarizačnými komisiami,
  - likvidácie starej technológie v znáškovvej hale ZH3 vlastnými pracovníkmi a následne odpredajom do Zberných surovín a.s. Žilina.
  -
  
2. V druhom štvrťroku predstavenstvo akciovej spoločnosti hlavnú pozornosť venovalo:
  - odbytu vajec, nakoľko obdobie II. štvrťroku je charakteristické poklesom dopytu a následne zvyšovaním zásob,
  - zvolaniu a príprave VZ akcionárov dňa 31.05.2013
  - výrobným a ekonomickým výsledkom za II. štvrťrok 2013
  - hľadaniu rezerv v znižovaní výrobných nákladov a cien vstupných surovín
  - o verejnom obstaraní a PPA projekte na Znáškovú halu ZH3
  - o ponukách kamerového systému areálu a.s. Biogal

3. V treťom štvrtroku činnosť predstavenstva akciovej spoločnosti bola zameraná na:

- zhodnotenie ekonomických a výrobných výsledkov za polrok roku 2013,
- sledovanie nákladovosti, hľadanie rezerv vo výrobných činnostiach,
- v obchodnej činnosti na realizáciu predaja vajec v čo najvyšších cenách,
- príprave výrobného plánu na rok 2014
- stave zamestnancov podľa organizačnej štruktúry k 1.08.2013
- harmonograme predĺženého chovu nosníc za účelom zlepšenia ekonomického zhodnotenia výroby vajec

4. V štvrtom štvrtroku prerokovalo predstavenstvo nasledovné:

- prípravu plánu výroby a obratov krdľov hydiny v roku 2014
- stav pracovníkov a mzdový rozbor,
- predpokladaný hospodársky výsledok a.s. za rok 2013
- dodávky JDM na rok 2014 zabezpečiť u brojlerov od firmy Mach Hydina Budmerice a u nosníc od firmy z Bábolna HU a Integra a.s. Žabčice, CZ a Rhein-Main Nemecko
- podaní PPA projektu na Znáškovú halu ZH3

Vážení prítomní, v krátkosti som upriamil Vašu pozornosť na riešenie problémov akciovej spoločnosti BIOGAL a. s. počas roka 2013, ktorými sa predstavenstvo zaoberalo na svojich zasadnutiach. Všetky pripomienky, návrhy a prijaté uznesenia boli zápisnične podchytené.

Záverom mi dovoľte predložiť na schválenie ročnú účtovnú závierku za rok 2013, ktorá obsahuje:

- výkaz Ziskov a strát,
- výkaz Súvaha,
- prílohu k účtovnej závierke.


Tieto materiály sú k dispozícii na sekretariáte BIOGALu a. s. Špačince a obsahujú všetky potrebné údaje.

Ďalej Valnému zhromaždeniu predkladám návrh predstavenstva akciovej spoločnosti BIOGAL so sídlom v Špačinciach zaúčtovať vzniknutú stratu vo výške – 557 106,81 € za rok 2013 nasledovne:

- celú výšku straty – 557 106,81 € zaúčtovať na účet neuhradená strata minulých rokov

Ďakujem za pozornosť.

Špačince, dňa 20.06.2014

  
Ing. Jozef Ōszi  
predseda predstavenstva

## SPRÁVA

### dozornej rady za rok 2013

Vážení akcionári !

Dozorná rada akciovej spoločnosti BIOGAL a. s. Špačince v priebehu roka 2013 pracovala v počte 3 členov.

V roku 2013 na zasadnutí dozornej rady, jej členovia sa zaoberali kontrolou plnenia uznesení, hospodárskymi výsledkami spoločnosti, dodržiavaním stanov a ostatných právnych predpisov súvisiacich s činnosťou spoločnosti.

DR sa na svojom poslednom zasadnutí zaoberala audítorskou správou o overení ročnej účtovnej závierky k 31.12.2013. Audítorskú správu vydala dňa 16.04.2014 spoločnosť CRESUS č. licencie 281, zodpovedná audítorka Ing. Mária Sokolíková.

Audítorka vo svojej správe uvádza, že, účtovná závierka poskytuje pravdivý a objektívny pohľad na finančnú situáciu akciovej spoločnosti BIOGAL a.s. Špačince k 31.12.2013, na výsledky jej hospodárenia a peňažné toky za rok končiaci sa k danému dátumu v súlade so Zákonom o účtovníctve č. 431/2002 Z.z. v znení neskorších predpisov.

DR konštatuje, že bola vykonaná fyzická a dokladová inventarizácia majetku k 31. 12. 2013. Inventúrne rozdiely neboli zistené.

Z účtovných výkazov za rok 2013 vyplýva, že spoločnosť dosiahla záporný hospodársky výsledok t.j. stratu vo výške - 557 106,81 €.

Spoločnosti nevznikla za rok 2013 žiadna daňová povinnosť na dani z príjmu.


V hospodárskej činnosti dosiahla spoločnosť stratu vo výške - 557 417 €.

DR uvedené skutočnosti dáva do pozornosti predstavenstvu spoločnosti a akcionárom. Valnému zhromaždeniu doporučuje na základe správy audítorky účtovnú závierku schváliť a navrhuje vzniknutú stratu vo výške -557 106,81 € zaúčtovať nasledovne:

- celú výšku straty t.j. - 557 106,81 € zaúčtovať na účet neuhradená strata minulých rokov

Ďakujem za pozornosť.

V Špačinciach, dňa 20.06.2014

  
Ing. Richard Jokel  
predseda DR

## SPRÁVA O HOSPODÁRENÍ ZA ROK 2013

Spoločnosť je zapísaná v Obchodnom registri Okresného súdu Trnava v oddiele Sa vo vložke 111/T

Zapisované základné imanie: 3 247 167,00 €

Počet, druh, podoba akcií : 7 listinných akcií na meno

Menovitá hodnota akcií : 1 x 8 184 €, 1 x 1 122 €, 1 x 394 515 €, 1 x 957 000€,  
1 x 109 791 €, 1 x 770 715€, 1 x 1 005 840 €

Štatutárny orgán : predstavenstvo

Konanie menom spoločnosti: konať menom spoločnosti sú oprávnení všetci členovia predstavenstva. Podpisovať vo všetkých veciach zaväzujúcich spoločnosť je oprávnený predseda predstavenstva samostatne alebo spoločne dvaja členovia predstavenstva.

I Č O : 31416985

Predmet činnosti : spoločnosť vykonáva svoju činnosť v súlade so zapísaným predmetom činnosti

Akciová spoločnosť bola založená zakladateľskou listinou spísanou formou notárskeho zápisu pred ŠN v Trnave dňa 11.06.1992 pd. č. MZ 383/92, N393/92 v súlade s ustanovením § 766 a § 69 zák. č. 513/1991 Zb. prevodom majetku Spoločného poľnohospodárskeho podniku pre živočíšnu výrobu Špačince, ktorý zanikol dňa 11.06.1992 bez likvidácie. Zmeny stanov prijaté dňa 13.04.1995, 23.04.1997. Rozhodnutím akcionárov na zasadnutí VZ dňa 09.06.1999 bolo znížené základné imanie vzatím z obehu 3 067 ks zamestnaneckých akcií. Rozhodnutím mimoriadneho VZ dňa 15.11.2012 bolo základné imanie spoločnosti znížené na 3 247 167,- EUR a bolo vydaných 7 ks akcií na meno v listinnej podobe.

V roku 2013 spoločnosť neinvestovala do rozvoja v oblasti výskumu a vývoja. V roku 2013 spoločnosť nemala organizačnú zložku v zahraničí.

### Hodnotenie stavu majetku

Spoločnosť k dátumu 31. 12. 2013 vykázala majetok v hodnote 3 640 121 €. Cudzie zdroje predstavovali 1 137 445 €. Pri spracovaní nasledujúcich informácií o stave majetku spoločnosti bola použitá účtovná závierka, súvaha, údaje z hlavnej knihy, zápisy z vykonanej inventarizácie majetku, pohľadávok a záväzkov ako aj operatívna evidencia jednotlivých majetkových skupín.

## Prehľad o stave a štruktúre majetku

Položka / x X / rok	Absolútna hodnota		Index	% podiel	
	2012	2013	2013/12	2012	2013
Pohl. za up.vl. im.	0	0	0,0000	0,00	0,00
Hmotný majetok	2 506 122	2 317 209	0,9246	65,14	63,66
Nehmotný majetok	0	0	0,0000	0,00	0,00
Finančný majetok	20 177	20 177	1,0000	0,52	0,55
<b>Neobežný majetok</b>	<b>2 526 299</b>	<b>2 337 386</b>	<b>0,9252</b>	<b>65,67</b>	<b>64,21</b>
Finančné účty	89 669	17 314	0,1931	2,33	0,48
Pohľadávky	858 695	866 150	1,0087	22,32	23,79
Zásoby	370 282	416 472	1,1247	9,63	11,44
<b>Obežný majetok</b>	<b>1 318 646</b>	<b>1 299 936</b>	<b>0,9858</b>	<b>34,28</b>	<b>35,71</b>
Časové rozlíšenie	2 096	2 799	1,3354	0,05	0,08
<b>Majetok spolu</b>	<b>3 847 041</b>	<b>3 640 121</b>	<b>0,9462</b>	<b>100,00</b>	<b>100,00</b>
Základné imanie	3 247 167	3 247 167	1,0000	84,41	89,20
Kapitálové fondy	39 555	28 917	0,7311	1,03	0,79
Fondy zo zisku	351 445	351 661	1,0006	9,14	9,66
HV minulých rokov	-1 846 992	- 669 868	x	x	X
HV bežného obdobia	+1 177 341	-557 107	x	30,60	X
<b>Vlastné imanie</b>	<b>2 968 516</b>	<b>2 400 770</b>	<b>0,8087</b>	<b>77,16</b>	<b>65,95</b>
Rezervy	12 974	14 072	1,0846	0,34	0,39
Závazky krátkodobé	786 930	1 107 392	1,4072	20,46	30,42
Závazky dlhodobé	16 089	<b>15 981</b>	0,9933	0,42	0,44
Bankové úvery	0	0	0,0000	x	x
<b>Závazky</b>	<b>815 993</b>	<b>1 137 445</b>	<b>1,3939</b>	<b>21,21</b>	<b>31,25</b>
Časové rozlíšenie	62 532	101 906	1,6297	1,63	2,80
<b>Vlastné imanie a záväzky spolu</b>	<b>3 847 041</b>	<b>3 640 121</b>	<b>0,9462</b>	<b>100,00</b>	<b>100,00</b>

### Hodnotenie nákladov a výnosov za rok 2013

Spoločnosť dosiahla v roku 2013 výnosy vo výške 3 307 947,02 €, z čoho tržby za vlastné výrobky a služby predstavovali 2 964 124,91 €. Náklady vzťahujúce sa k uvedeným výnosom za rok 2013 predstavovali sumu 3 865 053,84 €. Po zdanení za rok 2013 vykázala spoločnosť stratu - 557 106,81 €.

Pri spracovaní nasledujúcich informácií o výške dosiahnutých nákladov a výnosov bol použitý Výkaz ziskov a strát, hlavná kniha, a operatívna evidencia.

Štruktúru dosiahnutých nákladov a výnosov znázorňuje nasledovný prehľad :

Položka / x x / rok	Absolútna hodnota		Index 2013/12	% podiel	
	2012	2013		2012	2013
Predaj tovaru	244 819	128 853	0,5263	4,02	3,90
Predaj vlast.výrob.	3 509 806	2 964 125	0,8445	57,67	89,60
Zmena stavu vl.zás.	- 183 651	+ 50 838	x	-3,02	1,54
Aktivácia	125 925	47 948	0,3808	2,07	1,45
Predaj IM a zásob	2 108 299	7 859	0,0037	34,65	0,24
Zúčtovanie opr.pol.	0	0	x	x	x
Ostatné prev.výnosy	121 902	106 373	0,8726	2,00	3,22
Zúčtovanie rezerv	0	0	x	x	x
Tržbyz predaja c.p.	158 708	1 637	0,0103	2,61	0,05
Výnos.úroky,kurzové zisky,	33	4	0,1212	0,00	0,00
Finančné výnosy	4	0	x	x	x
Mimoriadne výnosy	0	310	x	x	x
<b>Výnosy spolu</b>	<b>6 085 845</b>	<b>3 307 947</b>	<b>0,5435</b>	<b>100,00</b>	<b>100,00</b>
Náklady na tovar	147 246	64 739	0,4397	2,95	1,67
Spot.mat.a energie	2 786 484	2 866 140	1,0286	55,86	74,16
Služby	153 056	145 523	0,9508	3,07	3,77
Mzdy	385 691	375 196	0,9728	7,73	9,71
Odmeny štat.orgánov	11 154	0	x	0,22	x
Sociálne náklady	150 698	149 343	0,9910	3,02	3,86
Dane a poplatky	24 972	27 884	1,1166	0,50	0,72
Odpisy IM	223 451	214 317	0,9591	4,48	5,54
Zost.cena IM,zás.	922 448	5 328	0,0058	18,49	0,14
Tvorba rezerv	0	0	x	x	x
Tvorba opr.položiek	3 807	-10 135	x	0,08	-0,26
Ostatné prev.nákl.	17 051	9 693	0,5685	0,34	0,25
Nákladové úroky	0	39	x	0,00	x
Ostatné fin.nákl.	3 423	8 803	2,5717	0,07	0,23
Predané cen. pap.	158 688	8 184	0,0516	3,19	0,21
Mimoriadne náklady	0	0	x	x	x
<b>Náklady spolu</b>	<b>4 988 169</b>	<b>3 865 054</b>		<b>100,00</b>	<b>100,00</b>
HV prevádzkový	1 104 204	- 552 669	x	x	x
HV finančný	- 6 528	- 4 268	x	x	x
HV mimoriadny	0	310	x	x	x
HV pred zdanením	1 097 676	- 556 627	x	x	x
Daň z príjmu-spl.	0	0	x	x	x
Daň z príjmu-odl.	- 79 665	480	x	x	x
<b>HV po zdanení</b>	<b>1 177 341</b>	<b>- 557 107</b>	<b>x</b>	<b>x</b>	<b>x</b>

## Vývoj pomerových ukazovateľov určujúcich bonitu spoločnosti

Obežné aktíva priamo vplývajú na schopnosť uhrádzať splatné záväzky, čo možno najlepšie vyjadriť nasledovnými ukazovateľmi likvidity :

Ukazovateľ/ rok	2012	2013
Likvidita 1. stupňa (pohotová)	0,11	0,02
Likvidita 2. stupňa (bežná)	1,21	1,30
Likvidita 3. stupňa (celková)	1,68	1,17

Ukazovateľ celkovej likvidity by sa mal pohybovať v rozmedzí 2-2,5. Jeho vypovedacia hodnota môže byť skreslená nadmernými zásobami a nedobytnými pohľadávkami. Celková likvidita vypovedá o schopnosti podniku hradiť svoje záväzky, pričom rozširuje výpočet bežnej likvidity o vplyv zásob. Hovorí o schopnosti podniku hradiť všetky svoje záväzky, v prípade keby podnik vyplatil tieto záväzky okamžite zo všetkých peňažných prostriedkov + uhradených pohľadávok od odberateľov + speňažených zásob.

Likvidita pohotová vypovedá o schopnosti podniku hradiť práve splatené dlhy (krátkodobé záväzky) hotovostnými prostriedkami (t.j. hotovosť, peniaze na bankovom účte). Interval odporúčaných hodnot je < 0.2 – 0.6 >

Ukazovateľ/ rok	2012	2013
Čistý pracovný kapitál	531 624	192 457

Ukazovateľ Čistý prevádzkový kapitál patrí medzi absolútne rozdielové ukazovatele likvidity. Vypovedá o sume speňaženého majetku, ktorý má podnik k dispozícii na zabezpečenie plynulej prevádzky. Samozrejme po prípadnom speňažení krátkodobých pohľadávok a zásob. Celková hodnota Čistého prevádzkového kapitálu za rok 2013 predstavuje 192 457 €. To znamená, že v tomto roku spoločnosť disponovala potrebnými bežnými aktívami na krytie prevádzkového cyklu. Neprimerane vysoká hodnota ČPK by upozorňovala na zbytočné viazanie finančných prostriedkov na finančných účtoch spoločnosti.

Vzťahy medzi zdrojmi krytia aktív, kvantifikáciu rozsahu použitia cudzieho kapitálu hodnotia ukazovatele zadĺženosti :

Ukazovateľ/ rok	2012	2013
Stupeň samofinancovania	77,2%	66,0%
Celková zadĺženosť	21,2%	31,3%
Dlhodobá zadĺženosť	0,42%	0,44%
Tokové zadĺženie	0,63%	x

Na základe horeuvedených veličín je možné konštatovať priemernú zadlženosť spoločnosti v pomere cudzích a vlastných zdrojov k aktívam vyjadrených stupňom samofinancovania a zadlženosti. Zadlženosť vyjadruje skutočnosť, že podnik využíva na financovanie svojich aktivít aj cudzie zdroje. 68,7% spoločnosť kryje vlastnými prostriedkami a zvyšok tvorí cudzí kapitál. Za kritickú hodnotu sa všeobecne považuje hodnota 70%, resp. podiel cudzieho kapitálu na celkovom kapitále by nemal presiahnuť dve tretiny. Dlhodobá zadlženosť v spoločnosti za rok 2013 predstavuje 0,44%, čo znamená že spoločnosť 0,44%-mi kryje svoj majetok z dlhodobých záväzkov. Čím vyššia je hodnota ukazovateľa stupeň zadlženosti, tým vyššia je zadlženosť a finančné riziko. Prevrátená hodnota ukazovateľa samofinancovania je známa, ako finančná páka. Do určitej hranice môže zvýšenie cudzích zdrojov v kapitálovej štruktúre viesť k vyššej rentabilite vlastného kapitálu. Náklady cudzích zdrojov sú väčšinou nižšie ako náklady vlastných zdrojov a navyše úroky sú odpočítateľnou z daňového základu.

Z ostatných syntetických ukazovateľov je možné poukázať na :

- ukazovatele aktivity merajú schopnosť podniku využívať svoj majetok (aktíva). Tieto ukazovatele sú vlastne pomerom medzi položkami výkazu ziskov a strát a jednotlivými zložkami aktív. Zahrňajú obrat jednotlivých položiek aktív alebo dobu obratu jednotlivých položiek.

Ukazovateľ / rok	2012	2013
Doba obratu zásob	36,0	49,1
Doba inkasa pohľadávok	83,5	101,9
Doba obratu aktív	233,2	428,3
Doba obratu neobežného majetku	2,4	1,3

- ukazovatele rentability konfrontujú čistý výsledok podnikovej činnosti voči objemu vloženého resp. vlastného kapitálu alebo objemu podnikovej činnosti. Do ich úrovne a vývoja sa premietajú úroveň a vývoj likvidity, aktivity i zadlženosti.

Ukazovateľ / rok	2012	2013
Rentabilita celk.kapitálu /ROA/	30,6%	-15,3%
Rentabilita vlast. imania/ROE/	39,7%	-23,2%
Rentabilita zákl.imania	36,3%	-17,2%
Rentabilita tržieb	31,4%	-18,0%

Rentabilita celkového kapitálu spoločnosti predstavuje - 15,36%. Hodnotu tohto ukazovateľa treba porovnávať s priemernou hodnotou rentability za dané odvetvie v ktorom podnik pôsobí.

Rentabilita vlastného imania predstavuje - 23,2 %, čiže v tejto výške spoločnosť zhodnotila vlastný kapitál. Dynamika zhodnotenia vlastného kapitálu by mala byť vyššia ako dynamika zhodnotenia celkového kapitálu.

Rentabilita základného imania, tento ukazovateľ vypovedá o výške zhodnotenia základného imania spoločnosti. Základné imanie je zdrojom krytia a financovania dlhodobého majetku spoločnosti. Rentabilita základného imania spoločnosti predstavuje - 17,2%. To znamená, že v tejto výške spoločnosť zhodnotila vlastný kapitál.

### Účtovná závierka

Účtovná závierka k 31. 12. 2013 pozostáva z priložených účtovných výkazov :

- Súvaha Úč POD 1-01
- Výkaz ziskov a strát Úč POD 2-01
- Poznámky k účtovnej závierke
- Výkaz o peňaných tokoch (cash-flow)

Tieto sú spracované v súlade s :

- opatrením MF SR č.4455/2003-92 o usporiadaní položiek súvahy a výkazu ziskov a strát a ich obsahovom vymedzení a ustanovujúcim obsah poznámok tvoriacej súčasť účtovnej závierky
- opatrením MF SR č.65/395/1994, ktorým sa ustanovuje postup účtovania a tvorby sociálneho fondu podľa zákona NR SR č.152/1994 Z. z. o sociálnom fonde

Preverením väzieb medzi účtovnými dokladmi a zostavenými účtovnými výkazmi neboli audítorkou zistené závažné nedostatky. Uzatváranie účtovných kníh ako aj jednotlivé kroky účtovnej uzávierky boli teda vykonané v súlade metodickými postupmi účtovania a účtovnej uzávierky.

Overenie účtovnej závierky vykonala dňa 08.04.2013 audítorská spoločnosť CRESUS s.r.o č.licencie 281, zodpovedná audítorka Ing. Mária Sokolíková, č.licencie 807. V správe, ktorá je súčasťou príloh k výročnej správe audítorská spoločnosť vyslovila nepodmienený názor, že účtovná závierka vyjadruje verne vo všetkých významných súvislostiach finančnú situáciu spoločnosti k 31. 12. 2013 a výsledok hospodárenia za uvedený rok v súlade so zákonom o účtovníctve.

### Návrh na vysporiadanie straty za rok 2013 :

Na základe hore uvedeného vedenie spoločnosti navrhuje zaúčtovať stratu za rok 2013 vo výške - 557 106,81 € zaúčtovaním na účet neuhradená strata minulých rokov.

V Špačinciach dňa 20.06.2014

## SPRÁVA O ČINNOSTI STREDÍSK ZA ROK 2013

Vážený prítomný,

Dovoľte mi aby som Vás oboznámil na tomto valnom zhromaždení s hospodárskymi výsledkami akciovej spoločnosti BIOGAL Špačince za rok 2013 podľa jednotlivých stredísk.

Na tvorbe hospodárskeho výsledku sa podieľali: farma odchovu mládok vo Vrbovom, farma nosníc v Špačinciach, farma brojlerov Špačinciach ako i prenájom administratívnych budov a dopravného strediska.

### Farma mládok Vrbové

Na tomto stredisku si odchovávame mládky pre našu výrobnú činnosť – farmu nosníc ale i pre iných odberateľov. V roku 2013 sme nakúpili 63 822 ks jednodňového materiálu nosivého hybridu Lohmann-clasic, Hiline a Bovansa. Z tohto množstva bolo do stavu nosníc prevedených 103 604 ks JDM a 15 300 ks sme odchovali pre firmu AGROUKDO Dobrá Niva a zostatok sa predal formou drobného predaja. Výrobné ukazovatele boli na tomto stredisku splnené. Čo sa týka technologického vybavenia hál odchovu mládok v OH1 a OH3 je klietková technológia z firmy BIG DUTCHMAN, v odchovej hale OH4 je technológia z firmy Kovobel, tieto technológie sú v dobrom stave a sme schopný ročne odchovať na týchto technológiách 160 tis. ks mládok. V hale OH2 sme schopný odchovať ročne 27 000 ks mládok na hlbokú podstielku – pre vlastnú potrebu chovu nosníc .

Stredisko je v dobrom stave, čo sa týka technológií i budov – hál.

Najdôležitejšie výsledky roku 2013 uvádza tabuľka.

Mlázky Vrbové	Mer. jedn.	Rok 2014 plán	Rok 2013 skutočnosť
Nákup	ks	69 620	63 822
Prevod do nosníc	ks	66 786	103 604
% úhynu	%	3,65	4,29
Spotreba KZ/140-dňová mládka	kg	6,50	6,94
Konečný stav	ks	0	6 057

### Farma nosníc Špačince

V roku 2013 bol na stredisku priemerný stav nosníc 73 257 ks. Z tohto stavu nosníc sme vyrobili 23 093 tis. ks vajec, na jednu nosnicu pripadalo 315 ks vajca. Nosnice boli ustajnené v šiestich znáskových halách, všetky haly vyhovovali Európskym normám. Odchov nosníc prevádzame v dvoch halách na hlbokéj podstielke -ZH6A a ZH6B a v klietkovom chove v štyroch halách -ZH2.ZH4,ZH5 a ZH7.

Hala ZH3 - je prázdna a pripravená v rámci PPA projektu odchovávať cca 24 000 ks nosníc.

V roku 2013 bola priemerná realizačná cena vajca 0,068 €/ks. Náklad na jedno vyrobené vajce činil 0,093 €.

Cez obchodné združenie Ovogal Farm sme odpredali 16 098 258 ks vajec v priemernej cene 0,06 €/ks a 6 606 522 ks vajec v priemernej cene 0,086 €/ks sme realizovali cez naše predajne, školy, menšie obchody, či priamym predajom prostredníctvom našich vodičov a cez drobný predaj.

V apríli nastalo zníženie predaja vajec cez obchodné siete a z toho dôvodu a z dôvodu zvýšenej zásoby vajec na sklade sme museli niekoľko kamiónov vajec odpredať na spracovanie v podstatne nižších realizačných cenách, čo sa odrazilo aj na celkovom ekonomickom výsledku. KZ boli

v prvom pol roku vyššie avšak ich mierny pokles nastal priebehu druhého polroka 2013.

Realizačné ceny vajec boli ovplyvňované obchodnými reťazcami –tlakom na dodávateľov o čo najnižšie ceny vo všetkých váhových kategóriách vajec. Z toho dôvodu boli náklady vo výrobe vyššie ako realizácia a preto vznikla na tomto stredisku strata -427 346 €.

V hale ZH7 sme v rámci projektu PPA zrealizovali výmenu technologického zariadenia pre chov nosníc v obohatených klietkach cez firmu Big Slov Tech Nitra –prvé naskladnenie nosníc bolo vo februári.V rámci svojpomoci sme zrepasovali pôvodnú technologickú linku ZH2 na obohatenú technológiu podľa platných Európskych noriem .Ostáva nám doriešiť halu ZH3– dodať novú technologickú linku od firmy Kovoběl – tu sme podali na PPA projekt kde v súčasnosti čakáme už piaty mesiac na vyhodnotenie tohto projektu.

Technologické vybavenie triediarne vajec, znáškových hál ako i vozový park sú na dobrej úrovni. Drobné investície dávame do opráv u výrobných technológií. vozového parku či budov.

Celé stredisko i keď má cez 40 rokov je v dobrom udržovanom stave.

Tabuľka najdôležitejších ukazovateľov strediska nosníc :

UKAZOVATEĽ	Mer. Jed.	Rok 2014 plán	Rok 2013 skutočnosť
Priemerný stav nosníc	ks	98 800	73 257
Prevod do nosníc	ks	66 786	103 604
Úhyn z priemerného stavu	%	10,0	10,7
Výroba vajec	tis. ks	25 000	23 093
Náklady na 1 vajce	€	0,078	0,093
Priem. predajná cena 1 vajca	€	0,0776	0,068
Spotreba KZ na 1 vajce	dag	15,00	15,09

## Farma brojlerov Špačince

Na túto farmu sme v roku 2013 nakúpili 852 800 ks jednodňového materiálu od dodávateľa Mach Hydina Budmerice. Vyrobili sme 1 310 t mäsa pri dosiahnutej priemernej váhe 1,97 kg a konverzie krmiva 2,04 kg, ktoré sme zmluvne dodávali do Hyza a.s. Topoľčany. Náklady na kg vyrobeného mäsa boli 1,18 € a realizácia za živý materiál bola dosiahnutá vo výške 1 €. Z týchto dvoch čísiel vidieť, že nebolo možné dosiahnuť plusový hospodársky výsledok. Spracovateľ odôvodňoval nízke výkupné ceny v dôsledku tlakov obchodných reťazcov.

Druhým problémom, ktorý v tejto výrobe negatívne pôsobil boli vysoké ceny KZ. Tento hospodársky výsledok je ťažko ovplyvniteľný prvovýrobcom. Neustále treba jednať a tlačiť na odberateľa Hyza a.s. do zvýšenia výkupných cien za živú hydinu a tiež, aby oni zvyšovali tlak na obchodné reťazce za čo najlepšiu spracovateľskú cenu.

V súčasnosti je výkupná cena hydiny na úrovni 0,92 €/1kg živej váhy. K dosiahnutiu kladného hospodárskeho výsledku by pomohlo zníženie cien za KZ ,ako i zvýšenie realizačných cien za živú hydinu.

Po technologickej stránke je farma na dobrej úrovni – sú tu technológie od firmy Big Dutchman, kde hydina má dobré chovné podmienky, v extrémnych horúčavách využívame chladenie studenou vodnou clonou – hmlou .

Tabuľka najdôležitejších ukazovateľov strediska brojlerov :

UKAZOVATEĽ	Mer. Jed.	Rok 2014 plán	Rok 2013 skutočnosť
Nákup	ks	720 000	852 800
Úhyn	%	7,98	8,08
Predaj mäsa	t	1 544,5	1 309,8
Priemerná hmotnosť	kg	2,04	1,97
Spotreba krmiva/kg	kg	1,98	2,04
Priem. realizačná cena	€	0,098	1,0
VN/ 1 kg mäsa	€	1,00	1,18

#### Investície a väčšie opravy a.s. v roku 2013:

V roku 2013 spoločnosť neinvestovala do kúpy nových technológií, prerobili sme pôvodnú klieťkovú technológiu v ZH2 na obohatenú v zmysle platnej legislatívy, robili sa priebežné opravy na technológiách – výmeny ND ,opravy vysokozdvížných vozíkov, striech, síl a podobne tak, aby bola zachovaná plánovaná výroba.

Vážení akcionári,

Na záver by som chcel povedať, že rok 2013 pre Biogal a.s. patril vo výrobe medzi tie ťažšie roky ,čo je vidieť i na hospodárskom a ekonomickom výsledku a.s. Nie je problém vyrobiť, ale ťažké je presadiť sa na trhu v realizácii vyrobených produktov nad výrobné náklady, neustále cítiť tlaky a diktát obchodných reťazcov, ako i slabý záujem ministerstva pôdohospodárstva v dotačnej politike na rozdiel od iných štátov EU na západ od nás.

Verím, že rok 2014 bude naša a.s. bilancovať v lepších číslach ako vo výrobnej sfére tak i v ekonomike.

Ďakujem za pozornosť.

## PODNIKATEĽSKÝ ZÁMER NA ROK 2014

V podnikateľskom zámere na rok 2014 neuvažuje o zmene štruktúry výroby, naďalej hlavnou činnosťou našej spoločnosti zostáva výroba vajec, výkrm brojlerov a odchov mládok pre vlastné potreby.

Preto vo výrobe vajec, v odchove mládok a v chove nosníc sme v obratoch plynule nadviazali na rok 2013.

V odchove mládok na stredisku vo Vrbovom plánujeme pre vlastnú potrebu odchovať 98 800 ks mládok .Z tohto množstva 12 000 ks na hlbokú podstielke

V chove brojlerov pokračujeme zmluvne v dodávkach živého materiálu spracovateľovi HYZA a.s. Topoľčany, kde v siedmich turnusoch plánujeme dodávku 775 000 ks brojlerov o váhe 1 544 t.

V chove nosníc udržujeme trend predchádzajúcich rokov, nakupujeme kvalitný JDM : do kliebok hybridy: Lohman classic a Hine-line a na hlbokú podstielku kauterizovaný JDM hybridu Tetra SL. Úžitkovosť závisí aj od kvality KZ, ktoré nakupujeme od nasledovných dodávateľov: P.G.Trade s.r.o Dvory nad Žitavou a Agronovaz a.s. Nové Mesto nad Váhom.

Vo výrobe a predaji vajec plánujeme z celkového množstva produkcie 25 000 tis. ks vajec, 80% realizovať cez OvogalFarm družstvo Dvory nad Žitavou a 20% cez vlastný predaj.

V tejto obchodnej činnosti je citlivé cenové výkyvy najmä po Veľkej noci a v letných mesiacoch, kedy je menší dopyt po vajciach a naopak v zimných mesiacoch sa darí predaj lepšie realizovať.

V rámci nákladovosti celej výroby pri súčasných makroekonomických podmienkach musíme neustále klásť dôraz na šetrenie nákladov ako i čo najlepší predaj našich výrobkov tak, aby sme zabezpečili ziskovosť spoločnosti.

Vo výkrme brojlerov plánujeme na farme v Špačinciach vyrobiť 1 544 t mäsa z celkovou stratou cca - 13 930,-€. Tvorbu hospodárskeho výsledku ovplyvňuje nepriaznivý vývoj nákupných cien jatočnej hydiny v rámci Slovenskej republiky.

U nosníc plánujeme s priemerným stavom 79 846 ks, výrobou vajec 25 000 tis. ks a vrátane obchodnej činnosti a farmy mládok spolu zo stratou cca - 10 000,- €.

Prenajímaním výrobných objektov, či kancelárií, ktoré nevyužívame plánujeme vytvoriť zisk + 30 910 €.

Celkový zisk spoločnosti na rok 2014 plánujeme splniť vo výške + 6 980 €. Tento zisk je tvorený predovšetkým z prevádzkovej činnosti, sú tu zahrnuté i náklady na bežné opravy. Taktiež údržbe majetku spoločnosti venujeme neustále pozornosť v rámci daných finančných možností.

Ďakujem za pozornosť!

## Výrobné ukazovatele za rok 2012, 2013 a podnikateľský zámer na rok 2014

### NOSNICE

UKAZOVATEĽ	m.j.	Skutočnosť 1-12/2012	Skutočnosť 1-12/2013	Index 2013/2012	Plán 2014
Stav nosníc k 1. 1.	ks	107 834	62 906	58,34	95 957
Stav nosníc konečný	ks	62 906	95 957	152,54	89 000
Prevod do nosníc	ks	75 151	103 604	137,86	66 786
Priemerný stav nosníc	ks	75 639	73 257	96,85	79 846
Úhyn nosníc z priem.stavu	%	13,80	10,70	77,54	10,00
Predaj nosníc	ks	109 657	62 714	57,19	28 440
Predaj nosníc	t	1 497,4	112,8	7,53	51,2
Priem.hmotnosť nosníc	kg	1,80	1,80	100,00	1,80
Výroba vajec	tis.ks	24 061	23 093	95,98	25 000
Úžitkovosť nosníc	ks	318,10	315,00	99,03	313,0
Predaj vajec spolu	tis.ks	24 079	22 705	94,29	24 459
Predajne	tis.ks	1 994	760	38,11	653
Ostatný predaj	tis.ks	22 084	21 944	99,36	23 806
Priem.predajná cena vajec	€	0,084	0,068	80,95	0,0776
Náklad na 1 vajce	€	0,090	0,093	103,33	0,078
Zásoba vajec	tis.ks	494,8	834,3	168,61	540,6
Spotreba KZ spolu	t	3 530,8	3 485,9	98,73	3 750,2
Spotreba KZ na 1 vajce	dag	14,67	15,09	102,86	15,00

### MLÁDKY Spolu

UKAZOVATEĽ	m.j.	Skutočnosť 1-12/2012	Skutočnosť 1-12/2013	Index 2013/2012	Plán 2014
Stav k 1.1.	ks	53 933	86 757	160,86	6 057
Nákup	ks	126 420	63 822	50,48	69 620
Prevod do nosníc	ks	75 151	103 604	137,86	66 786
Predaj	ks	16 245	38 178	235,01	6 350
Úhyn	ks	2 200	2 740	124,55	2 541
% úhynu z nákupu	%	1,74	4,29	246,55	3,65
Počet prepoč. 140-dň.ml.	ks	101 341	107 337	105,92	51 071
Počet KD	tis. KD	14 188	15 027	105,91	7 150
Spotreba KZ	t	628,90	750,30	119,30	464,80
Spotreba/140-dň.mládka	kg	6,21	6,94	111,76	6,50
Stav konečný	ks	86 757	6 057	6,98	0

Výrobné ukazovatele za rok 2012, 2013 a podnikateľský zámer na rok 2014

BROJLERY SPOLU


UKAZOVATEĽ	m.j.	Skutočnosť 1-12/2012	Skutočnosť 1-12/2013	Index 2013/2012	Plán 2014
Stav k 1. 1.	ks	114 420	0	x	118 160
Nákup	ks	748 000	852 800	114,01	720 800
Úhyn	ks	68 926	68 942	100,02	57 542
% úhynu	%	9,21	8,08	87,73	7,98
Výroba mäsa	t	1 511,2	1 309,8	86,67	1 544,5
Predaj celkom	ks	793 494	665 698	83,89	784 880
Predaj celkom	t	1 601,2	1 309,8	81,80	1 561,9
Priemerná hmotnosť	kg	2,02	1,97	97,52	2,04
Spotreba krmiva	t	3 062,9	2 806,4	91,63	3 058,1
Spotreba KZ/kg	kg	2,02	2,04	100,99	1,98
Počet KD	tis.KD	31 073	29 325	94,37	29 985
Tržby	tis.€	1 503,0	1 312,2	87,31	1 680,6
Priemerná real.cena	€	0,939	1,000	106,50	0,098
Stav konečný	ks	0	118 160	x	0
VN/1kg mäsa	€	1,08	1,18	109,26	1,00
Náklad na krmivo/ 1kg mäsa	€	0,63	0,73	115,87	0,70

PODNIKATEĽSKÝ ZÁMER NA ROK 2014

Hospodársky výsledok podľa závodov

ZÁVOD	Skutočnosť 1-12 / 2012 v €	Skutočnosť 1-12 / 2013 v €	Plán 1-12 / 2014 v €
61110 - nosnice	+ 930 366	- 420 868	- 10 000
<b>SPOLU VAJCIA:</b>	<b>+ 930 366</b>	<b>- 420 868</b>	<b>- 10 000</b>
61140 - brojlerý Špačince	+ 202 330	- 97 964	- 13 930
<b>BROJLERY SPOLU:</b>	<b>+ 202 330</b>	<b>- 97 964</b>	<b>- 13 930</b>
62110 - mládky Vrbové	0	-61 325	0
<b>MLÁDKY SPOLU:</b>	<b>0</b>	<b>-61 325</b>	<b>0</b>
71030 - Dopravné stredisko	+ 40 213	+ 32 919	+ 32 919
71020 - Prenajaté obchody	+ 6 966	-3 543	+ 964
41010 - Centrálny sklad	0	0	0
81010 - CPR	0	0	0
81030- Budova AB-B	0	0	0
81040 - Admin.budova stará	-2 534	-6 326	-2 973
<b>CELKOM BIOGAL:</b>	<b>+ 1 177 341</b>	<b>- 557 107</b>	<b>+ 6 980</b>

V Špačinciach, dňa 20.06.2014

  
Ruisl Eduard  
riadiateľ a.s.