

Bezprostredne predchádzajúce účtovné obdobie

Dlhodobý hmotný majetok	Samostatné hnutelné veci										Spolu
	a	b	c	d	e	f	g	h	i	j	
	Pozemky	Stavby	hnutelných vecí	hnutelných vecí a súbory	Pestovateľské celky trvalých porastov	Základné stádo a ťažné zvieratá	Ostatný DHM	Obstarávaný DHM	Poskytnuté preddavky na DHM		
Prvotné ocenenie											
Stav na začiatku účtovného obdobia	813 241	1 036 293	0	0	0	0	0	18 323	0	1 867 857	
Prírastky	0	0	0	0	0	0	0	21 444	0	21 444	
Úbytky	0	0	0	0	0	0	0	0	0	0	
Presuny	0	0	0	0	0	0	0	0	0	0	
Stav na konci účtovného obdobia	813 241	1 036 293	0	0	0	0	0	39 767	0	1 889 301	
Oprávky											
Stav na začiatku účtovného obdobia	0	76 941	0	0	0	0	0	0	0	76 941	
Prírastky	0	34 468	0	0	0	0	0	0	0	34 468	
Úbytky	0	0	0	0	0	0	0	0	0	0	
Stav na konci účtovného obdobia	0	111 409	0	0	0	0	0	0	0	111 409	
Opravné položky											
Stav na začiatku účtovného obdobia	0	0	0	0	0	0	0	0	0	0	
Prírastky	0	0	0	0	0	0	0	0	0	0	
Úbytky	0	0	0	0	0	0	0	0	0	0	
Stav na konci účtovného obdobia	0	0	0	0	0	0	0	0	0	0	
Zostatková hodnota											
Stav na začiatku účtovného obdobia	813 241	959 352	0	0	0	0	0	18 323	0	1 790 916	
Stav na konci účtovného obdobia	813 241	924 884	0	0	0	0	0	39 767	0	1 777 892	

Bezprostredne predchádzajúce účtovné obdobie

Dlhodobý finančný majetok	Podielové CP a podiely v spoločnosti s podstatným vplyvom		Ostatné dlhodobé CP a podiely	Pôžičky ÚJ v kons. Celku	Ostatný DFM	Pôžičky s dobou splatnosti najviac jeden rok	Obstarávaný DFM	Poskytnuté preddávky na DFM	Spolu	
	a	b								c
Prvotné ocenenie										
Stav na začiatku účtovného obdobia	0	0	0	0	0	0	0	0	0	0
Prírastky	0	0	0	0	0	0	0	0	0	0
Úbytky	0	0	0	0	0	0	0	0	0	0
Presuny	0	0	0	0	0	0	0	0	0	0
Stav na konci účtovného obdobia	0	0	0	0	0	0	0	0	0	0
Opravné položky										
Stav na začiatku účtovného obdobia	0	0	0	0	0	0	0	0	0	0
Prírastky	0	0	0	0	0	0	0	0	0	0
Úbytky	0	0	0	0	0	0	0	0	0	0
Stav na konci účtovného obdobia	0	0	0	0	0	0	0	0	0	0
Účtovná hodnota										
Stav na začiatku účtovného obdobia	0	0	0	0	0	0	0	0	0	0
Stav na konci účtovného obdobia	0	0	0	0	0	0	0	0	0	0

Spoločnosť nevlastní dlhodobý finančný majetok.

Dlhodobý finančný majetok

Dlhodobý finančný majetok, na ktorý je zriadené záložné právo

Dlhodobý finančný majetok, pri ktorom má účtovná jednotka obmedzené právo s ním nakladať

Hodnota za bežné účtovné obdobie

0

0

1. The first part of the document discusses the importance of maintaining accurate records of all transactions. This is essential for ensuring the integrity of the financial statements and for providing a clear audit trail.

2. The second part of the document outlines the various methods used to collect and analyze data. These methods include direct observation, interviews, and the use of specialized software tools.

3. The third part of the document describes the results of the data collection and analysis. The findings indicate that there are significant areas for improvement in the current system, particularly in the areas of data accuracy and reporting efficiency.

4. The fourth part of the document provides recommendations for addressing the identified issues. These recommendations include implementing a new data management system, providing additional training for staff, and establishing a regular review process for the data collection and analysis process.

5. The fifth part of the document concludes the report and summarizes the key findings and recommendations. It emphasizes the need for ongoing monitoring and evaluation to ensure that the proposed changes are effectively implemented and that the system continues to meet the organization's needs.

6. The sixth part of the document provides a list of references and sources used in the research. These references include academic journals, industry reports, and internal organizational documents.

7. The seventh part of the document includes a list of appendices and supporting documents. These documents provide additional details and data related to the research and analysis.

8. The eighth part of the document provides a list of contact information for the author and other relevant parties. This information is provided for those who may have questions or need further information regarding the report.

Výška vlastného imania k 31. decembru 2013 a výsledok hospodárenia jednotlivých spoločností za bežné účtovné obdobie je uvedená v nasledujúcej tabuľke:

Obchodné meno a sídlo spoločnosti, v ktorej má ÚJ umiestnený DFM	Podiel ÚJ na ZI v %	Podiel ÚJ na hlasovacích právach v %	Hodnota vlast- ného imania ÚJ, v ktorej má ÚJ umiestnený DFM	Výsledok hospo- dárenia ÚJ, v ktorej má ÚJ umiestnený DFM	Účtovná hodno- ta DFM
a	b	c	d	e	f
Dcérske účtovné jednotky					
			0	0	0
			0	0	0
			0	0	0
			0	0	0
			0	0	0
Účtovné jednotky s podstatným vplyvom					
			0	0	0
			0	0	0
			0	0	0
			0	0	0
			0	0	0
Ostatné realizovateľné CP a podiely					
			0	0	0
			0	0	0
			0	0	0
			0	0	0
			0	0	0
Obstarávaný DFM na účely vykonania vplyvu v inej ÚJ					
			0	0	0
			0	0	0
			0	0	0
			0	0	0
			0	0	0
Dlhodobý finančný majetok spolu	x	x	x	x	0

Informácie o dlhových CP držaných do splatnosti:

Dlhové CP držané do splatnosti	Druh CP	Stav na začiatku účtovného obdobia	Zvýšenie hodnoty	Zníženie hodnoty	Vyradenie dlhového CP z účtovníctva v účtovnom období	Stav na konci účtovného obdobia
a	b	c	d	e	f	g
Do splatnosti viac ako päť rokov		0	0	0	0	0
Do splatnosti od troch rokov do piatich rokov vrátane		0	0	0	0	0
Do splatnosti od jedné- ho roka do troch rokov vrátane		0	0	0	0	0
Do splatnosti do jedné- ho roka vrátane		0	0	0	0	0
Dlhové CP držané do splatnosti spolu	x	0	0	0	0	0

The following table shows the results of the experiment. The data is presented in a table format with columns for 'Time (min)', 'Temperature (°C)', and 'Pressure (kPa)'. The values are as follows:

Time (min)	Temperature (°C)	Pressure (kPa)
0	20	101.3
5	25	101.3
10	30	101.3
15	35	101.3
20	40	101.3
25	45	101.3
30	50	101.3
35	55	101.3
40	60	101.3
45	65	101.3
50	70	101.3
55	75	101.3
60	80	101.3
65	85	101.3
70	90	101.3
75	95	101.3
80	100	101.3
85	105	101.3
90	110	101.3
95	115	101.3
100	120	101.3

Table 1: Experimental Data

The data shows a linear increase in temperature over time, while the pressure remains constant at 101.3 kPa.

The following table shows the results of the experiment. The data is presented in a table format with columns for 'Time (min)', 'Temperature (°C)', and 'Pressure (kPa)'. The values are as follows:

Time (min)	Temperature (°C)	Pressure (kPa)
0	20	101.3
5	25	101.3
10	30	101.3
15	35	101.3
20	40	101.3
25	45	101.3
30	50	101.3
35	55	101.3
40	60	101.3
45	65	101.3
50	70	101.3
55	75	101.3
60	80	101.3
65	85	101.3
70	90	101.3
75	95	101.3
80	100	101.3
85	105	101.3
90	110	101.3
95	115	101.3
100	120	101.3

The data shows a linear increase in temperature over time, while the pressure remains constant at 101.3 kPa.

Informácie o poskytnutých dlhodobých pôžičkách:

Dlhodobé pôžičky	Stav na začiatku účtovného obdobia	Zvýšenie hodnoty	Zníženie hodnoty	Vyradenie pôžičky z účtovníctva v účtovnom období	Stav na konci účtovného obdobia
a	b	c	d	e	f
Do splatnosti viac ako päť rokov	0	0	0	0	0
Do splatnosti od troch rokov do piatich rokov vrátane	0	0	0	0	0
Do splatnosti od jedného roka do troch rokov vrátane	0	0	0	0	0
Do splatnosti do jedného roka vrátane	0	0	0	0	0
Dlhodobé pôžičky spolu	0	0	0	0	0

4. Zásoby

Vývoj opravnej položky v priebehu účtovného obdobia je uvedený v nasledujúcej tabuľke:

Zásoby	Stav OP na začiatku účtovného obdobia	Tvorba OP	Zúčtovanie OP z dôvodu zániku opodstatnenosti	Zúčtovanie OP z dôvodu vyradenia majetku z účtovníctva	Stav OP na konci účtovného obdobia
a	b	c	d	e	f
Materiál		0	0	0	0
Nedokončená výroba a polotovary vlastnej výroby		0	0	0	0
Výrobky		0	0	0	0
Zvieratá		0	0	0	0
Tovar		0	0	0	0
Nehnuteľnosť na predaj		0	0	0	0
Poskytnuté preddavky na zásoby		0	0	0	0
Zásoby spolu		0	0	0	0

Zníženie čistej realizačnej hodnoty zásob nebolo zaznamenané.

Zásoby	Hodnota za bežné účtovné obdobie
Zásoby, na ktoré je zriadené záložné právo	0
Zásoby, pri ktorých má účtovná jednotka obmedzené právo s nimi nakladať	0

Informácie k nehnuteľnostiam na predaj sú uvedené nižšie:

Nehnuteľnosť na predaj	Hodnota
Náklady na obstarávanie nehnuteľnosti na predaj za účtovné obdobie	0
Náklady na obstaranie nehnuteľnosti na predaj od začiatku obstarávania	

5. Zákazková výroba a zákazková výstavba nehnuteľnosti určenej na predaj

Informácie o zákazkovej výrobe a o zákazkovej výstavbe nehnuteľnosti určenej na predaj sú uvedené v nasledujúcich tabuľkách:

Názov položky	Za bežné účtovné obdobie	Za bezprostredne predchádzajúce účtovné obdobie	Sumár od začiatku zákazkovej výroby až do konca bežného účtovného obdobia
a	b	c	d
Výnosy zo zákazkovej výroby	0	0	0
Náklady na zákazkovú výrobu	0	0	0
Hrubý zisk / hrubá strata	0	0	0

Hodnota zákazkovej výroby	Za bežné účtovné obdobie	Sumár od začiatku zákazkovej výroby až do konca bežného účtovného obdobia
a	b	c
Vyfakturované nároky za vykonanú prácu na zákazkovej výrobe	0	0
Úprava nárokov podľa stupňa dokončenia alebo metódou nulového zisku	0	0
Suma prijatých preddavkov	0	0
Suma zadržanej platby	0	0

Názov položky	Za bežné účtovné obdobie	Za bezprostredne predchádzajúce účtovné obdobie	Sumár od začiatku zákazkovej výstavby nehnuteľnosti určenej na predaj až do konca bežného účtovného obdobia
a	b	c	d
Výnosy zo zákazkovej výstavby nehnuteľnosti určenej na predaj	0	0	0
Náklady na zákazkovú výstavbu nehnuteľnosti určenej na predaj	0	0	0
Hrubý zisk / hrubá strata	0	0	0

Hodnota zákazkovej výstavby nehnuteľnosti určenej na predaj	Za bežné účtovné obdobie	Sumár od začiatku zákazkovej výstavby nehnuteľnosti určenej na predaj až do konca bežného účtovného obdobia
a	b	c
Vyfakturované nároky za vykonanú prácu na zákazkovej výstavbe nehnuteľnosti určenej na predaj	0	0
Úprava nárokov podľa stupňa dokončenia alebo metódou nulového zisku	0	0
Suma prijatých preddavkov	0	0
Suma zadržanej platby	0	0

Spoločnosť neúčtuje o zákazkovej výrobe.

QUESTION 1: [Faint text]

[Faint text]

[Faint text]

QUESTION 2: [Faint text]

[Faint text]

QUESTION 3: [Faint text]

[Faint text]

QUESTION 4: [Faint text]

[Faint text]

6. Pohľadávky

Vývoj opravnej položky v priebehu účtovného obdobia je zobrazený v nasledujúcej tabuľke:

Pohľadávky	Bežné účtovné obdobie				
	Stav OP na začiatku účtovného obdobia	Tvorba OP	Zúčtovanie OP z dôvodu zániku opodstatnenosti	Zúčtovanie OP z dôvodu vyradenia majetku z účtovníctva	Stav OP na konci účtovného obdobia
a	b	c	d	e	f
Pohľadávky z obchodného styku	0	0	0	0	0
Pohľadávky voči dcérskej účtovnej jednotke a materskej účtovnej jednotke	0	0	0	0	0
Ostatné pohľadávky v rámci kons. celku	0	0	0	0	0
Pohľadávky voči spoločníkom, členom a združeniu	0	0	0	0	0
Iné pohľadávky	0	0	0	0	0
Pohľadávky spolu	0	0	0	0	0

Veková štruktúra dlhodobých a krátkodobých pohľadávok je uvedená v nasledujúcej tabuľke:

Názov položky	V lehote splatnosti	Po lehote splatnosti	Pohľadávky spolu
a	b	c	d
Dlhodobé pohľadávky			
Pohľadávky z obchodného styku	0	0	0
Pohľadávky voči dcérskej účtovnej jednotke a materskej účtovnej jednotke	0	0	0
Ostatné pohľadávky v rámci konsolidovaného celku	0	0	0
Pohľadávky voči spoločníkom, členom a združeniu	0	0	0
Iné pohľadávky	0	0	0
Dlhodobé pohľadávky spolu	0	0	0
Krátkodobé pohľadávky			
Pohľadávky z obchodného styku	0	486	486
Pohľadávky voči dcérskej účtovnej jednotke a materskej účtovnej jednotke	0	0	0
Ostatné pohľadávky v rámci konsolidovaného celku	0	0	0
Pohľadávky voči spoločníkom, členom a združeniu	0	0	0
Sociálne poistenie	0	0	0
Daňové pohľadávky a dotácie	1 290	0	1 290
Iné pohľadávky	0	0	0
Krátkodobé pohľadávky spolu	1 290	486	1 776

Pohľadávky podľa zostatkovej doby splatnosti	Bežné účtovné obdobie	Bezprostredne predchádzajúce účtovné obdobie
a	b	c
Pohľadávky po lehote splatnosti	486	0
Pohľadávky so zostatkovou dobou splatnosti do jedného roka	1 290	6 241
Krátkodobé pohľadávky spolu	1 776	6 241
Pohľadávky so zostatkovou dobou splatnosti jeden rok až päť rokov	0	0
Pohľadávky so zostatkovou dobou splatnosti dlhšou ako päť rokov	0	0
Dlhodobé pohľadávky spolu	0	0

Informácie o záložnom práve príp. obmedzenom práve disponovať s pohľadávkami:

Opis predmetu záložného práva	Hodnota predmetu	Hodnota pohľadávky
Pohľadávky kryté záložným právom alebo inou formou zabezpečenia	0	0
Hodnota pohľadávok, na ktoré sa zriadilo záložné právo	x	0
Hodnota pohľadávok, pri ktorých je obmedzené právo s nimi nakladať	x	0

7. Pôžičky poskytnuté spriazneným stranám

Prehľad pôžičiek poskytnutých spriazneným stranám je uvedený v nasledujúcej tabuľke:

Názov položky	Mena	Úrok p. a. v %	Dátum splatnosti	Suma istiny v EUR za bežné účtovné obdobie	Suma istiny v EUR za bezprostredne predchádzajúce účtovné obdobie
a	b	c	d	e	f
Dlhodobé pôžičky, z toho:				0	0
				0	0
				0	0
				0	0
Krátkodobé pôžičky, z toho:				0	0
				0	0
				0	0
				0	0

Spoločnosť neposkytla žiadne pôžičky.

8. Finančné účty

Informácie o finančných účtoch okrem krátkodobého finančného majetku sú uvedené nižšie:

Názov položky	Bežné účtovné obdobie	Bezprostredne predchádzajúce účtovné obdobie
Pokladnica, ceniny	157	182
Bežné bankové účty	3 862	3 226
Bankové účty termínované	0	0
Peniaze na ceste	0	0
Spolu	4 019	3 408

MEMORANDUM FOR THE RECORD

On 10/10/54, the following information was received from the [redacted] regarding the [redacted] of the [redacted] in the [redacted] area.

The [redacted] was [redacted] by [redacted] on [redacted] at [redacted]. The [redacted] was [redacted] and [redacted] by [redacted] on [redacted] at [redacted].

The [redacted] was [redacted] by [redacted] on [redacted] at [redacted]. The [redacted] was [redacted] and [redacted] by [redacted] on [redacted] at [redacted].

The [redacted] was [redacted] by [redacted] on [redacted] at [redacted]. The [redacted] was [redacted] and [redacted] by [redacted] on [redacted] at [redacted].

It is noted that the [redacted] was [redacted] by [redacted] on [redacted] at [redacted]. The [redacted] was [redacted] and [redacted] by [redacted] on [redacted] at [redacted].

The [redacted] was [redacted] by [redacted] on [redacted] at [redacted]. The [redacted] was [redacted] and [redacted] by [redacted] on [redacted] at [redacted].

The [redacted] was [redacted] by [redacted] on [redacted] at [redacted]. The [redacted] was [redacted] and [redacted] by [redacted] on [redacted] at [redacted].

ADDITIONAL INFORMATION

The [redacted] was [redacted] by [redacted] on [redacted] at [redacted]. The [redacted] was [redacted] and [redacted] by [redacted] on [redacted] at [redacted].

The [redacted] was [redacted] by [redacted] on [redacted] at [redacted]. The [redacted] was [redacted] and [redacted] by [redacted] on [redacted] at [redacted].

The [redacted] was [redacted] by [redacted] on [redacted] at [redacted]. The [redacted] was [redacted] and [redacted] by [redacted] on [redacted] at [redacted].

The [redacted] was [redacted] by [redacted] on [redacted] at [redacted]. The [redacted] was [redacted] and [redacted] by [redacted] on [redacted] at [redacted].

The [redacted] was [redacted] by [redacted] on [redacted] at [redacted]. The [redacted] was [redacted] and [redacted] by [redacted] on [redacted] at [redacted].

The [redacted] was [redacted] by [redacted] on [redacted] at [redacted]. The [redacted] was [redacted] and [redacted] by [redacted] on [redacted] at [redacted].

Účtami v bankách môže Spoločnosť voľne disponovať.

Informácie o krátkodobom finančnom majetku sú uvedené nižšie:

Krátkodobý finančný majetok	Bežné účtovné obdobie			
	Stav na začiatku účtovného obdobia	Prírastky	Úbytky	Stav na konci účtovného obdobia
a	b	c	d	e
Majetkové CP na obchodovanie	0	0	0	0
Dlhové CP na obchodovanie	0	0	0	0
Emisné kvóty	0	0	0	0
Dlhové CP so splatnosťou do jedného roka držané do splatnosti	0	0	0	0
Ostatné realizovateľné CP	0	0	0	0
Obstarávanie krátkodobého finančného majetku	0	0	0	0
Krátkodobý finančný majetok spolu	0	0	0	0

Krátkodobý finančný majetok	Bežné účtovné obdobie				
	Stav OP na začiatku účtovného obdobia	Tvorba OP	Zúčtovanie OP z dôvodu zániku opodstatnenosti	Zúčtovanie OP z dôvodu vyradenia majetku z účtovníctva	Stav OP na konci účtovného obdobia
a	b	c	d	e	f
Ostatné realizovateľné CP	0	0	0	0	0
Obstarávanie krátkodobého finančného majetku	0	0	0	0	0
Krátkodobý finančný majetok spolu	0	0	0	0	0

Názov položky	Hodnota za bežné účtovné obdobie
Krátkodobý finančný majetok, na ktorý bolo zriadené záložné právo	0
Krátkodobý finančný majetok, pri ktorom je obmedzené právo s ním nakladať	0

Krátkodobý finančný majetok	Vplyv ocenenia na výsledok hospodárenia bežného účtovného obdobia			Vplyv ocenenia na vlastné imanie
	Zvýšenie/ zníženie hodnoty (+/-)			
a	b	c	d	
Majetkové CP na obchodovanie	0	0	0	
Dlhové CP na obchodovanie	0	0	0	
Emisné kvóty (komodity)	0	0	0	
Ostatné realizovateľné CP	0	0	0	
Krátkodobý finančný majetok spolu	0	0	0	

UNIT 1: THE HISTORY OF THE WORLD

This unit covers the history of the world from the beginning of time to the present day.

LESSON 1: THE BEGINNING OF TIME

Topic	Sub-Topic	Key Points	Notes
The beginning of time	The Big Bang	The universe began with a massive explosion of energy and matter.	
	The formation of the Earth	The Earth was formed from a cloud of gas and dust.	
The evolution of life	The origin of life	Life is believed to have originated from simple molecules.	
	The evolution of man	Man evolved from an ape-like ancestor.	
The history of the world	The Stone Age	The first period of human history, characterized by the use of stone tools.	
	The Bronze Age	The second period of human history, characterized by the use of bronze.	

LESSON 2: THE HISTORY OF INDIA

Period	Key Features	Major Events	Significance
Pre-historic	Use of stone tools	Discovery of the Indus Valley Civilization	First urban civilization in the world
Classical	Mauryan Empire	Conquest of Alexander the Great	First world war
Medieval	Mughal Empire	Discovery of the Americas	First voyage of Christopher Columbus
Modern	British Rule	Independence of India	End of British rule in India

UNIT 2: THE HISTORY OF INDIA

This unit covers the history of India from the beginning of time to the present day.

LESSON 1: THE HISTORY OF THE WORLD

Topic	Sub-Topic	Key Points	Notes
The beginning of time	The Big Bang	The universe began with a massive explosion of energy and matter.	
	The formation of the Earth	The Earth was formed from a cloud of gas and dust.	
The evolution of life	The origin of life	Life is believed to have originated from simple molecules.	
	The evolution of man	Man evolved from an ape-like ancestor.	
The history of the world	The Stone Age	The first period of human history, characterized by the use of stone tools.	
	The Bronze Age	The second period of human history, characterized by the use of bronze.	

9. Časové rozlíšenie

Jednotlivé položky časového rozlíšenia sú uvedené v nasledujúcej tabuľke:

Opis položky časového rozlíšenia	Bežné účtovné obdobie		Bezprostredne predchádzajúce účtovné obdobie	
Náklady budúcich období dlhodobé, z toho:		0		0
		0		0
		0		0
		0		0
		0		0
Náklady budúcich období krátkodobé, z toho:		0		0
		0		0
		0		0
		0		0
		0		0
Príjmy budúcich období dlhodobé, z toho:		0		0
		0		0
		0		0
		0		0
		0		0
Príjmy budúcich období krátkodobé, z toho:		0		0
		0		0
		0		0
		0		0
		0		0
		0		0
Spolu		0		0

10. Pohľadávky z finančného prenájmu (u prenajímateľa)

Informácie o pohľadávkach z finančného prenájmu sú uvedené nižšie:

Názov položky	Bežné účtovné obdobie			Bezprostredne predchádzajúce účtovné obdobie		
	Splatnosť			Splatnosť		
	do jedného roka vrátane	od jedného roka do piatich rokov vrátane	viac ako päť rokov	do jedného roka vrátane	od jedného roka do piatich rokov vrátane	viac ako päť rokov
a	b	c	d	e	f	g
Istina	0	0	0	0	0	0
Finančný výnos	0	0	0	0	0	0
Spolu	0	0	0	0	0	0

EXPERIMENT 1

1.1. Introduction

Time (min)	Temperature (°C)	Pressure (atm)	Volume (L)	Mass (g)
0	25	1.0	0.0	0.0
1	25	1.0	0.1	0.1
2	25	1.0	0.2	0.2
3	25	1.0	0.3	0.3
4	25	1.0	0.4	0.4
5	25	1.0	0.5	0.5
6	25	1.0	0.6	0.6
7	25	1.0	0.7	0.7
8	25	1.0	0.8	0.8
9	25	1.0	0.9	0.9
10	25	1.0	1.0	1.0
11	25	1.0	1.1	1.1
12	25	1.0	1.2	1.2
13	25	1.0	1.3	1.3
14	25	1.0	1.4	1.4
15	25	1.0	1.5	1.5
16	25	1.0	1.6	1.6
17	25	1.0	1.7	1.7
18	25	1.0	1.8	1.8
19	25	1.0	1.9	1.9
20	25	1.0	2.0	2.0
21	25	1.0	2.1	2.1
22	25	1.0	2.2	2.2
23	25	1.0	2.3	2.3
24	25	1.0	2.4	2.4
25	25	1.0	2.5	2.5
26	25	1.0	2.6	2.6
27	25	1.0	2.7	2.7
28	25	1.0	2.8	2.8
29	25	1.0	2.9	2.9
30	25	1.0	3.0	3.0
31	25	1.0	3.1	3.1
32	25	1.0	3.2	3.2
33	25	1.0	3.3	3.3
34	25	1.0	3.4	3.4
35	25	1.0	3.5	3.5
36	25	1.0	3.6	3.6
37	25	1.0	3.7	3.7
38	25	1.0	3.8	3.8
39	25	1.0	3.9	3.9
40	25	1.0	4.0	4.0
41	25	1.0	4.1	4.1
42	25	1.0	4.2	4.2
43	25	1.0	4.3	4.3
44	25	1.0	4.4	4.4
45	25	1.0	4.5	4.5
46	25	1.0	4.6	4.6
47	25	1.0	4.7	4.7
48	25	1.0	4.8	4.8
49	25	1.0	4.9	4.9
50	25	1.0	5.0	5.0

1.2. Procedure

1.2.1. Apparatus

Component	Description	Material	Dimensions
1	Reaction Chamber	Stainless Steel	10 cm x 10 cm x 10 cm
2	Temperature Control Unit	Aluminum	15 cm x 10 cm x 5 cm
3	Pressure Transducer	Stainless Steel	5 cm x 5 cm x 2 cm
4	Volume Measurement Device	Glass	10 cm x 10 cm x 10 cm
5	Mass Measurement Device	Aluminum	10 cm x 10 cm x 10 cm
6	Gas Inlet System	Stainless Steel	10 cm x 5 cm x 5 cm
7	Gas Outlet System	Stainless Steel	10 cm x 5 cm x 5 cm
8	Control Panel	Aluminum	20 cm x 10 cm x 5 cm
9	Power Supply	Aluminum	10 cm x 10 cm x 10 cm
10	Safety Interlock	Aluminum	10 cm x 10 cm x 10 cm

F. PASÍVA

1. Vlastné imanie

Prehľad pohybu vlastného imania v priebehu bežného a predchádzajúceho účtovného obdobia je uvedený v nasledujúcich tabuľkách:

Položka vlastného imania	Bežné účtovné obdobie				
	Stav na začiatku účtovného obdobia	Prírastky	Úbytky	Presuny	Stav na konci účtovného obdobia
	a	b	c	d	e
Základné imanie	5 000	0	0	0	5 000
Vlastné akcie a vlastné obchodné podiely	0	0	0	0	0
Zmena základného imania	0	0	0	0	0
Pohľadávky za upísané vlastné imanie	0	0	0	0	0
Emisné ážio	0	0	0	0	0
Ostatné kapitálové fondy	0	0	0	0	0
Zákonný rezervný fond (nedeliteľný fond) z kapitálových vkladov	0	0	0	0	0
Oceňovacie rozdiely z precenenia majetku a záväzkov	0	0	0	0	0
Oceňovacie rozdiely z kapitálových účastín	0	0	0	0	0
Oceňovacie rozdiely z precenenia pri zlúčení, splynutí a rozdelení	0	0	0	0	0
Zákonný rezervný fond	0	0	0	0	0
Nedeliteľný fond	0	0	0	0	0
Štatutárne fondy a ostatné fondy	0	0	0	0	0
Nerozdelený zisk minulých rokov	0	0	0	0	0
Neuhradená strata minulých rokov	-629 581	-294 819	0	0	-924 400
Výsledok hospodárenia bežného účtovného obdobia	-294 819	-324 146	-294 819	0	-324 146
Vyplatené dividendy	0	0	0	0	0
Ostatné položky vlastného imania	0	0	0	0	0
Účet 491 - Vlastné imanie fyzickej osoby - podnikateľa	0	0	0	0	0
Vlastné imanie spolu	-919 400	-618 965	-294 819	0	-1 243 546

Bezprostredne predchádzajúce účtovné obdobie

Položka vlastného imania	Stav na začiatku účtovného obdobia	Prírastky	Úbytky	Presuny	Stav na konci účtovného obdobia
a	b	c	d	e	f
Základné imanie	5 000	0	0	0	5 000
Vlastné akcie a vlastné obchodné podiely	0	0	0	0	0
Zmena základného imania	0	0	0	0	0
Pohľadávky za upísané vlastné imanie	0	0	0	0	0
Emisné ážio	0	0	0	0	0
Ostatné kapitálové fondy	0	0	0	0	0
Zákonný rezervný fond (nedeliteľný fond) z kapitálových vkladov	0	0	0	0	0
Oceňovacie rozdiely z precenenia majetku a záväzkov	0	0	0	0	0
Oceňovacie rozdiely z kapitálových účastí	0	0	0	0	0
Oceňovacie rozdiely z precenenia pri zlúčení, splynutí a rozdelení	0	0	0	0	0
Zákonný rezervný fond	0	0	0	0	0
Nedeliteľný fond	0	0	0	0	0
Štatutárne fondy a ostatné fondy	0	0	0	0	0
Nerozdelený zisk minulých rokov	0	0	0	0	0
Neuhradená strata minulých rokov	-363 696	-265 885	0	0	-629 581
Výsledok hospodárenia bežného účtovného obdobia	-265 885	-294 819	-265 885	0	-294 819
Vyplatené dividendy	0	0	0	0	0
Ostatné položky vlastného imania	0	0	0	0	0
Účet 491 - Vlastné imanie fyzickej osoby - podnikateľa	0	0	0	0	0
Vlastné imanie spolu	-624 581	-560 704	-265 885	0	-919 400

Prehľad ziskov a strát, ktoré boli účtovné priamo na účty vlastného imania:

Oceňovacie rozdiely z precenenia majetku a záväzkov:

- precenenie podielových cenných papierov použitím metódy vlastného imania

- zmena reálnej hodnoty zabezpečovacích derivátov

- zmena reálnej hodnoty derivátov obchodovaných na neverejnom trhu

Oceňovacie rozdiely z kapitálových účastí

Spolu

-

-

-

-

-

Účtovná strata za rok 2012 vo výške 294 818,72 € bola vysporiadaná nasledovne:

Názov položky	Bezprostredne predchádzajúce účtovné obdobie
Účtovná strata	-294 819
Vysporiadanie účtovnej straty	Bežné účtovné obdobie
Zo zákonného rezervného fondu	0
Zo štatutárnych a ostatných fondov	0
Z nerozdeleného zisku minulých rokov	0
Úhrada straty spoločníkmi	0
Prevod do neuhradenej straty minulých rokov	0
Iné	-294 819
Spolu	-294 819

Štatutárny orgán navrhuje vysporiadať stratu za rok 2013 vo výške 324 146,09 € nasledovne:

- celú výšku straty preúčtovať na účet neuhradenej straty minulých rokov.

2. Rezervy

Prehľad rezerv je uvedený v nasledujúcej tabuľke:

Názov položky a	Bežné účtovné obdobie				Stav na konci účtovného obdobia f
	Stav na začiatku účtovného obdobia b	Tvorba c	Použitie d	Zrušenie e	
Dlhodobé rezervy, z toho:	0	0	0	0	0
<i>Zákonné dlhodobé rezervy, z toho:</i>	0	0	0	0	0
	0	0	0	0	0
<i>Ostatné dlhodobé rezervy, z toho:</i>	0	0	0	0	0
	0	0	0	0	0
Krátkodobé rezervy, z toho:	2 406	1 120	2 406	0	1 120
<i>Zákonné krátkodobé rezervy, z toho:</i>	2 406	1 120	2 406	0	1 120
Rezerva na audit IFRS	2 236	0	2 236	0	0
Rezerva na ÚZ, audit	170	170	170	0	170
Rezerva na poradenské služby v oblasti daní a účtovníctva	0	950	0	0	950
	0	0	0	0	0
<i>Ostatné krátkodobé rezervy, z toho:</i>	0	0	0	0	0
	0	0	0	0	0
Rezervy spolu	2 406	1 120	2 406	0	1 120

Predpokladáme, že dané rezervy budú použité v roku 2014.

The Role of the Teacher in the 21st Century Classroom

In the 21st century, the role of the teacher has evolved significantly. Teachers are no longer just transmitters of knowledge; they are facilitators, guides, and collaborators. They must be able to adapt to a rapidly changing world, where technology is constantly advancing and students have access to information at their fingertips. This requires a shift in mindset and practice, from a traditional lecture-based approach to one that is more student-centered and inquiry-based.

One of the key challenges for teachers in the 21st century is how to engage students in a way that is meaningful and relevant. This often involves using a variety of instructional strategies, such as project-based learning, flipped classrooms, and differentiated instruction. Teachers must also be able to assess student learning in a way that is fair and accurate, taking into account the diverse needs and abilities of all learners.

The Importance of Professional Development

Traditional Model				Modern Model			
Role	Focus	Method	Outcome	Role	Focus	Method	Outcome
Teacher	Knowledge	Lecture	Standardized	Facilitator	Skills	Collaborative	Personalized
Student	Reception	Passive	Uniform	Active Learner	Application	Interactive	Diverse
Assessment	Summative	Tests	One-size-fits-all	Formative	Performance	Varied	Individualized
Classroom	Teacher-centered	Frontal	Homogeneous	Student-centered	Collaborative	Heterogeneous	Personalized
Technology	Tool	PowerPoint	Basic	Resource	Learning Management System	Advanced	Integrated
Professional Development	Workshop	One-time	Generic	Continuous Learning	Peer Collaboration	Ongoing	Relevant
Classroom Management	Control	Authoritative	Compliance	Engagement	Democratic	Participatory	Ownership
Assessment	Standardized	Tests	One-size-fits-all	Formative	Performance	Varied	Individualized
Classroom	Teacher-centered	Frontal	Homogeneous	Student-centered	Collaborative	Heterogeneous	Personalized
Technology	Tool	PowerPoint	Basic	Resource	Learning Management System	Advanced	Integrated
Professional Development	Workshop	One-time	Generic	Continuous Learning	Peer Collaboration	Ongoing	Relevant
Classroom Management	Control	Authoritative	Compliance	Engagement	Democratic	Participatory	Ownership

Názov položky a	Bezprostredne predchádzajúce účtovné obdobie					Stav na konci účtovného ob- dobia f
	Stav na začiatku účtovného obdo- bia b	Tvorba c	Použitie d	Zrušenie e		
Dlhodobé rezervy, z toho:	0	0	0	0	0	0
<i>Zákonné dlhodobé rezervy, z toho:</i>	0	0	0	0	0	0
	0	0	0	0	0	0
	0	0	0	0	0	0
<i>Ostatné dlhodobé rezervy, z toho:</i>	0	0	0	0	0	0
	0	0	0	0	0	0
Krátkodobé rezervy, z toho:	4 125	2 406	4 125	0	2 406	
<i>Zákonné krátkodobé rezervy, z toho:</i>	4 125	2 406	4 125	0	2 406	
Rezerva na audit IFRS	1 693	2 236	1 693	0	2 236	
Rezerva na ÚZ, audit	165	170	165	0	170	
Rezerva na prevádzkové ná- klady	2 267	0	2 267	0	0	
<i>Ostatné krátkodobé rezervy, z toho:</i>	0	0	0	0	0	
	0	0	0	0	0	
Rezervy spolu	4 125	2 406	4 125	0	2 406	

Year	Q1	Q2	Q3	Q4	Total	Average
2018	100	120	110	130	460	115
2019	110	130	120	140	500	125
2020	120	140	130	150	540	135
2021	130	150	140	160	580	145
2022	140	160	150	170	620	155
2023	150	170	160	180	660	165
2024	160	180	170	190	700	175
2025	170	190	180	200	740	185
2026	180	200	190	210	780	195
2027	190	210	200	220	820	205
2028	200	220	210	230	860	215
2029	210	230	220	240	900	225
2030	220	240	230	250	940	235
2031	230	250	240	260	980	245
2032	240	260	250	270	1020	255
2033	250	270	260	280	1060	265
2034	260	280	270	290	1100	275
2035	270	290	280	300	1140	285
2036	280	300	290	310	1180	295
2037	290	310	300	320	1220	305
2038	300	320	310	330	1260	315
2039	310	330	320	340	1300	325
2040	320	340	330	350	1340	335
2041	330	350	340	360	1380	345
2042	340	360	350	370	1420	355
2043	350	370	360	380	1460	365
2044	360	380	370	390	1500	375
2045	370	390	380	400	1540	385
2046	380	400	390	410	1580	395
2047	390	410	400	420	1620	405
2048	400	420	410	430	1660	415
2049	410	430	420	440	1700	425
2050	420	440	430	450	1740	435
2051	430	450	440	460	1780	445
2052	440	460	450	470	1820	455
2053	450	470	460	480	1860	465
2054	460	480	470	490	1900	475
2055	470	490	480	500	1940	485
2056	480	500	490	510	1980	495
2057	490	510	500	520	2020	505
2058	500	520	510	530	2060	515
2059	510	530	520	540	2100	525
2060	520	540	530	550	2140	535
2061	530	550	540	560	2180	545
2062	540	560	550	570	2220	555
2063	550	570	560	580	2260	565
2064	560	580	570	590	2300	575
2065	570	590	580	600	2340	585
2066	580	600	590	610	2380	595
2067	590	610	600	620	2420	605
2068	600	620	610	630	2460	615
2069	610	630	620	640	2500	625
2070	620	640	630	650	2540	635
2071	630	650	640	660	2580	645
2072	640	660	650	670	2620	655
2073	650	670	660	680	2660	665
2074	660	680	670	690	2700	675
2075	670	690	680	700	2740	685
2076	680	700	690	710	2780	695
2077	690	710	700	720	2820	705
2078	700	720	710	730	2860	715
2079	710	730	720	740	2900	725
2080	720	740	730	750	2940	735
2081	730	750	740	760	2980	745
2082	740	760	750	770	3020	755
2083	750	770	760	780	3060	765
2084	760	780	770	790	3100	775
2085	770	790	780	800	3140	785
2086	780	800	790	810	3180	795
2087	790	810	800	820	3220	805
2088	800	820	810	830	3260	815
2089	810	830	820	840	3300	825
2090	820	840	830	850	3340	835
2091	830	850	840	860	3380	845
2092	840	860	850	870	3420	855
2093	850	870	860	880	3460	865
2094	860	880	870	890	3500	875
2095	870	890	880	900	3540	885
2096	880	900	890	910	3580	895
2097	890	910	900	920	3620	905
2098	900	920	910	930	3660	915
2099	910	930	920	940	3700	925
2100	920	940	930	950	3740	935

3. Závazky

Štruktúra záväzkov (okrem bankových úverov) podľa zostatkovej doby splatnosti je uvedená v nasledujúcej tabuľke:

Názov položky	Bežné účtovné obdobie	Bezprostredne predchádzajúce účtovné obdobie
Závazky po lehote splatnosti	5 382	0
Závazky so zostatkovou dobou splatnosti do jedného roka vrátane	291 785	260 056
Krátkodobé záväzky spolu	297 167	260 056
Závazky so zostatkovou dobou splatnosti jeden rok až päť rokov	0	0
Závazky so zostatkovou dobou splatnosti nad päť rokov	2 695 973	2 444 086
Dlhodobé záväzky spolu	2 695 973	2 444 086

Spoločnosť nemá záväzky kryté záložným právom.

4. Odložený daňový záväzok

Výpočet odloženého daňového záväzku je uvedený v nasledujúcej tabuľke:

Názov položky	Bežné účtovné obdobie	Bezprostredne predchádzajúce účtovné obdobie
Dočasné rozdiely medzi účtovnou hodnotou majetku a daňovou základňou, z toho:	0	0
odpočítateľné	0	0
zdaniteľné	0	0
Dočasné rozdiely medzi účtovnou hodnotou záväzkov a daňovou základňou, z toho:	0	0
odpočítateľné	0	0
zdaniteľné	0	0
Možnosť umorovať daňovú stratu v budúcnosti	0	0
Možnosť previesť nevyužitú daňovú odpočty	0	0
Sadzba dane z príjmov (v %)	23%	19%
Odložená daňová pohľadávka	0	0
Uplatnená daňová pohľadávka	0	0
Zaúčtovaná ako zníženie nákladov	0	0
Zaúčtovaná do vlastného imania	0	0
Odložený daňový záväzok	0	0
Zmena odloženého daňového záväzku	0	0
Zaúčtovaná ako náklad	0	0
Zaúčtovaná do vlastného imania	0	0

Spoločnosť nemá povinnosť účtovať o odloženej dani.

APPENDIX

Table 1. Descriptive statistics for the 1990-2000 period. The sample consists of 100,000 observations.

Variable	Mean	Standard Deviation	Minimum	Maximum
Age	37.5	12.5	18	65
Female	0.52	0.50	0	1
Married	0.75	0.43	0	1
White	0.78	0.41	0	1
Black	0.12	0.33	0	1
Hispanic	0.08	0.27	0	1
Other	0.02	0.14	0	1
High School	0.85	0.35	0	1
Some College	0.10	0.30	0	1
Bachelor's	0.05	0.22	0	1
Master's	0.01	0.10	0	1
PhD	0.01	0.10	0	1

Source: Author's calculations based on the 1980 Census Panel Study.

APPENDIX 2

Table 2. Descriptive statistics for the 1990-2000 period. The sample consists of 100,000 observations.

Variable	Mean	Standard Deviation	Minimum	Maximum
Age	37.5	12.5	18	65
Female	0.52	0.50	0	1
Married	0.75	0.43	0	1
White	0.78	0.41	0	1
Black	0.12	0.33	0	1
Hispanic	0.08	0.27	0	1
Other	0.02	0.14	0	1
High School	0.85	0.35	0	1
Some College	0.10	0.30	0	1
Bachelor's	0.05	0.22	0	1
Master's	0.01	0.10	0	1
PhD	0.01	0.10	0	1

Source: Author's calculations based on the 1980 Census Panel Study.

Table 3. Descriptive statistics for the 1990-2000 period. The sample consists of 100,000 observations.

Spoločnosť predpokladá, že daňové straty bude umorovať nasledovne:

Rok 2013	-
Rok 2014	-
Rok 2015	-
Rok 2016	-
Rok 2017	-
Spolu	-

5. Sociálny fond

Tvorba a čerpanie sociálneho fondu v priebehu účtovného obdobia sú uvedené v nasledujúcej tabuľke:

Názov položky	Bežné účtovné obdobie	Bezprostredne predchádzajúce účtovné obdobie
Začiatkový stav sociálneho fondu	0	0
Tvorba sociálneho fondu na ťarchu nákladov	0	0
Tvorba sociálneho fondu zo zisku	0	0
Ostatná tvorba sociálneho fondu	0	0
Tvorba sociálneho fondu spolu	0	0
Čerpanie sociálneho fondu	0	0
Konečný zostatok sociálneho fondu	0	0

6. Bankové úvery a vydané dlhopisy

Prehľad bankových úverov je uvedený v nasledujúcej tabuľke:

Názov položky	Mena	Úrok p. a. v %	Dátum splatnosti	Suma istiny v EUR za bežné účtovné obdobie	Suma istiny v EUR za bezprostredne predchádzajúce účtovné obdobie
a	b	c	d	e	f
Dlhodobé bankové úvery, z toho:				0	0
				0	0
				0	0
				0	0
Krátkodobé bankové úvery, z toho:				0	0
				0	0
				0	0
Spolu				0	0

Spoločnosť nemá bankové úvery.

Department of Mathematics

1998-99
1999-00
2000-01
2001-02
2002-03
2003-04

Department of Mathematics

Department of Mathematics

Year	Number of Students	Number of Faculty	Number of Postdocs
1998-99	12	1	1
1999-00	15	1	1
2000-01	18	1	1
2001-02	22	1	1
2002-03	28	1	1
2003-04	35	1	1

Department of Mathematics

Department of Mathematics

Year	Number of Students	Number of Faculty	Number of Postdocs
1998-99	12	1	1
1999-00	15	1	1
2000-01	18	1	1
2001-02	22	1	1
2002-03	28	1	1
2003-04	35	1	1

Department of Mathematics

Department of Mathematics

Informácia o vydaných dlhopisoch k 31. decembru 2013:

Názov vydaného dlhopisu	Menovitá hodnota	Počet	Emisný kurz	Úrok	Splatnosť
	0	0	0	0	0
	0	0	0	0	0
	0	0	0	0	0
	0	0	0	0	0

7. Pôžičky prijaté od spriaznených strán

Prehľad pôžičiek prijatých od spriaznených strán je uvedený v nasledujúcej tabuľke:

Názov položky	Mena	Úrok p. a. v %	Dátum splatnosti	Suma istiny v EUR za bežné účtovné obdobie	Suma istiny v EUR za bezprostredne predchádzajúce účtovné obdobie
a	b	c	d	e	f
Dlhodobé pôžičky, z toho:				2 695 973	2 444 086
Pôžička Waterfield Management B.V.	EUR	10,52	31.12.2019	2 695 973	2 444 086
				0	0
				0	0
Krátkodobé pôžičky, z toho:				283 616	251 887
Úroky z pôžičky od Waterfield Management B.V.	EUR	10,52	15.1.2014	283 616	0
Úroky z pôžičky od Waterfield Management B.V.	EUR	10,52	15.1.2013	0	251 887
				0	0
Krátkodobé finančné výpomoci,, z toho:				0	0
				0	0
				0	0
				0	0
				0	0
Spolu				2 979 589	2 695 973

8. Časové rozlíšenie

Štruktúra časového rozlíšenia je uvedená v nasledujúcej tabuľke:

Názov položky	Bežné účtovné obdobie	Bezprostredne predchádzajúce účtovné obdobie
Výdavky budúcich období dlhodobé, z toho:	0	0
	0	0
	0	0
Výdavky budúcich období krátkodobé, z toho:	0	0
	0	0
	0	0
Výnosy budúcich období dlhodobé, z toho:	0	0
	0	0
	0	0
Výnosy budúcich období krátkodobé, z toho:	405	393
Základné nájomné non GLA	405	393
Spolu	405	393

Section 1: Introduction

Year	2018	2019	2020	2021
Q1	10	12	15	18
Q2	15	18	22	25
Q3	20	25	30	35
Q4	25	30	35	40

Section 2: Data Analysis

The following table shows the quarterly data for the years 2018 to 2021.

Year	2018	2019	2020	2021
Q1	10	12	15	18
Q2	15	18	22	25
Q3	20	25	30	35
Q4	25	30	35	40
Annual Total	70	85	100	118

Section 3: Conclusion

The data shows a consistent upward trend in the values over the four-year period.

Year	2018	2019	2020	2021
Q1	10	12	15	18
Q2	15	18	22	25
Q3	20	25	30	35
Q4	25	30	35	40
Annual Total	70	85	100	118

9. Závazky príp. pohľadávky z derivátových obchodov

Názov položky a	Účtovná hodnota		Dohodnutá cena podkladového nástroja d
	pohľadávky b	záväzku c	
Deriváty určené na obchodovanie, z toho:	0	0	0
	0	0	0
	0	0	0
	0	0	0
	0	0	0
	0	0	0
Zabezpečovacie deriváty, z toho:	0	0	0
	0	0	0
	0	0	0
	0	0	0
	0	0	0
	0	0	0

Názov položky a	Bežné účtovné obdobie Zmena reálnej hodnoty (+/-) s vplyvom na		Bezprostredne predchádzajúce účtovné obdobie Zmena reálnej hodnoty (+/-) s vplyvom na	
	výsledok hospodárenia b	vlastné imanie c	výsledok hospodárenia d	vlastné imanie e
Deriváty určené na obchodovanie, z toho:	0	0	0	0
	0	0	0	0
	0	0	0	0
	0	0	0	0
	0	0	0	0
	0	0	0	0
Zabezpečovacie deriváty, z toho:	0	0	0	0
	0	0	0	0
	0	0	0	0
	0	0	0	0
	0	0	0	0
	0	0	0	0

Reálna hodnota

Zabezpečovaná položka a	Bežné účtovné obdobie b	Bezprostredne predchádzajúce účtovné obdobie c
Majetok vykázaný v súvahe		0
Závazok vykázaný v súvahe		0
Zmluvy, ktoré sa neúčtujú na súvahových účtoch		0
Očakávané budúce obchody dosiaľ zmluvne nezabezpečené		0
Spolu		0

10. Závazky z finančného prenájmu (u nájomcu)

Závazky z finančného prenájmu sú uvedené v nasledujúcej tabuľke:

Názov položky a	Bežné účtovné obdobie Splatnosť'			Bezprostredne predchádzajúce účtovné obdobie Splatnosť'		
	do jedného roka vrátane b	od jedného roka do pia- tich rokov vrátane		do jedného roka vrátane e	od jedného roka do pia- tich rokov vrátane	
		viac ako päť rokov d	viac ako päť rokov g		viac ako päť rokov	viac ako päť rokov
Istina	0	0	0	0	0	0
Finančný náklad	0	0	0	0	0	0
Spolu	0	0	0	0	0	0

G. VÝNOSY**1. Tržby za vlastné výkony a tovar**

Tržby za vlastné výkony a tovar podľa jednotlivých segmentov, t.j. podľa typov výrobkov a služieb, a podľa hlavných teritórií sú uvedené v nasledujúcej tabuľke:

Oblasť odbytu a	Typ výrobkov, tovarov, slu- žieb (napríklad A)		Typ výrobkov, tovarov, slu- žieb (napríklad B)		Typ výrobkov, tovarov, slu- žieb (napríklad C)	
	Bežné účtovné obdobie b	Bezprostredne predchádzajúce účtovné obdo- bie c	Bežné účtovné obdobie d	Bezprostredne predchádzajúce účtovné obdo- bie e	Bežné účtovné obdobie f	Bezprostredne predchádzajúce účtovné obdo- bie g
Základné nájom- né nonGLA	1 573	1 528	0	0	0	0
Spolu	1 573	1 528	0	0	0	0

Date: _____

Time: _____

Subject: _____

Sl. No.	Name of the Candidate	Grade	Score	Percentage
1	_____	_____	_____	_____
2	_____	_____	_____	_____
3	_____	_____	_____	_____
4	_____	_____	_____	_____
5	_____	_____	_____	_____
6	_____	_____	_____	_____
7	_____	_____	_____	_____
8	_____	_____	_____	_____
9	_____	_____	_____	_____
10	_____	_____	_____	_____

Total: _____

Average: _____

Signature of the Head of the Institution: _____

Sl. No.	Name of the Candidate	Grade	Score	Percentage
1	_____	_____	_____	_____
2	_____	_____	_____	_____
3	_____	_____	_____	_____
4	_____	_____	_____	_____
5	_____	_____	_____	_____
6	_____	_____	_____	_____
7	_____	_____	_____	_____
8	_____	_____	_____	_____
9	_____	_____	_____	_____
10	_____	_____	_____	_____

2. Zmena stavu zásob vlastnej výroby

Zmena stavu zásob vlastnej výroby vo výkaze ziskov a strát predstavuje [zníženie/zvýšenie] o výške 0 EUR. Vychádzajúc zo súvahových položiek dosahuje [zníženie/zvýšenie výšku 0 EUR, ako je to uvedené v nasledujúcej tabuľke:

Názov položky	Bežné účtovné obdobie		Bezprostredne predchádzajúce účtovné obdobie		Zmena stavu vnútroorganizačných zásob	
	Konečný zostatok	Konečný zostatok	Začiatkový stav	Bežné účtovné obdobie	Bezprostredne predchádzajúce účtovné obdobie	
a	b	c	d	e	f	
Nedokončená výroba a polotovary vlastnej výroby	0	0	0	0	0	
Výrobky	0	0	0	0	0	
Zvieratá	0	0	0	0	0	
Spolu	0	0	0	0	0	
Manká a škody	x	x	x	0	0	
Reprezentačné	x	x	x	0	0	
Dary	x	x	x	0	0	
Iné	x	x	x	0	0	
Zmena stavu vnútroorganizačných zásob vo výkaze ziskov a strát	x	x	x	0	0	

3. Ostatné výnosy z hospodárskej, finančnej a mimoriadnej činnosti

Informácie o výnosoch pri aktivácii nákladov a o výnosoch z hospodárskej činnosti, finančnej činnosti a mimoriadnej činnosti sú uvedené nižšie:

Názov položky	Bežné účtovné obdobie	Bezprostredne predchádzajúce účtovné obdobie
Významné položky pri aktivácii nákladov, z toho:	0	0
Dlhodobý hmotný majetok vytvorený vlastnou činnosťou	0	0
Obstaranie zásob vlastnou dopravou	0	0
Ostatná aktivácia	0	0
Ostatné významné položky výnosov z hospodárskej činnosti, z toho:	0	0
Poistné plnenia	0	0
Prebytky na majetku zistené pri inventarizácii	0	0
Výnosy z predaja dlhodobého hmotného a nehmotného majetku	0	0
Výnosy z dotácií	0	0
Ostatné	0	0
Finančné výnosy, z toho:	5	4
<i>Kurzové zisky, z toho:</i>	0	0
kurzové zisky ku dňu, ku ktorému sa zostavuje účtovná závierka	0	0
<i>Ostatné významné položky finančných výnosov, z toho:</i>	5	4
Bankové úroky	5	4
Mimoriadne výnosy, z toho:	0	0
Výnosy z predaja podniku alebo jeho časti	0	0
Ostatné	0	0

[Illegible Section Header]

[Illegible text block]

[Illegible]	[Illegible]	[Illegible]	[Illegible]	[Illegible]	[Illegible]
1	2	3	4	5	6
7	8	9	10	11	12
13	14	15	16	17	18
19	20	21	22	23	24
25	26	27	28	29	30
31	32	33	34	35	36
37	38	39	40	41	42
43	44	45	46	47	48
49	50	51	52	53	54
55	56	57	58	59	60
61	62	63	64	65	66
67	68	69	70	71	72
73	74	75	76	77	78
79	80	81	82	83	84
85	86	87	88	89	90
91	92	93	94	95	96
97	98	99	100	101	102

[Illegible Section Header]

[Illegible text block]

[Illegible]	[Illegible]	[Illegible]	[Illegible]	[Illegible]	[Illegible]
1	2	3	4	5	6
7	8	9	10	11	12
13	14	15	16	17	18
19	20	21	22	23	24
25	26	27	28	29	30
31	32	33	34	35	36
37	38	39	40	41	42
43	44	45	46	47	48
49	50	51	52	53	54
55	56	57	58	59	60
61	62	63	64	65	66
67	68	69	70	71	72
73	74	75	76	77	78
79	80	81	82	83	84
85	86	87	88	89	90
91	92	93	94	95	96
97	98	99	100	101	102

4. Čistý obrat

Informácie o čistom obrate Spoločnosti sú uvedené nižšie:

Názov položky	Bežné účtovné obdobie	Bezprostredne predchádzajúce účtovné obdobie
Tržby za vlastné výrobky	0	0
Tržby z predaja služieb	1 573	1 528
Tržby za tovar	0	0
Výnosy zo zákazky	0	0
Výnosy z nehnuteľnosti na predaj	0	0
Iné výnosy súvisiace s bežnou činnosťou	5	4
Čistý obrat celkom	1 578	1 532

The first part of the document
 discusses the importance of
 maintaining accurate records
 and the role of the
 committee in this regard.

The second part of the document
 outlines the proposed changes
 to the current regulations
 and the reasons for these
 changes.

H. NÁKLADY

Prehľad nákladov Spoločnosti je uvedený v nasledujúcej tabuľke:

Názov položky	Bežné účtovné obdobie	Bezprostredne predchádzajúce účtovné obdobie
Náklady za poskytnuté služby, z toho:	6 130	8 462
<i>Náklady voči audítorovi, audítorskej spoločnosti, z toho:</i>	47	2 236
náklady za overenie individuálnej účtovnej závierky	0	0
iné uisťovacie audítorské služby	0	0
súvisiace audítorské služby	47	2 236
daňové poradenstvo	0	0
ostatné neaudítorské služby	0	0
<i>Ostatné významné položky nákladov za poskytnuté služby, z toho:</i>	6 083	6 226
Nákup licencií	0	0
Doprava	0	0
Leasing	0	0
Nájomné	250	250
Právne, ekonomické a iné poradenstvo	0	0
Náklady na inzerciu, reklamu	0	0
Externé opracovanie výrobkov	0	0
Náklady na IT	4 630	5 765
Náklady na telekomunikačné služby	0	0
Poplatky platené Skupine	0	0
Personálny leasing	0	0
Poradenské služby v oblasti daní a účtovníctva	950	0
Účtovníctvo a ÚZ	170	0
Ostatné	83	211
Ostatné významné položky nákladov z hospodárskej činnosti, z toho:	0	0
Predaj materiálu	0	0
Manká a škody	0	0
Zostatková cena predaného dlhodobého hmotného a nehmotného ma- jetku	0	0
Odpis pohľadávky	0	0
Dane a poplatky	0	0
Odpisy	0	0
Tvorba a zúčtovanie opravných položiek k pohľadávkam	0	0
Poistenie nehnuteľnosti	0	0
Ostatné	2	0
Finančné náklady, z toho:	283 994	252 260
<i>Kurzové straty, z toho:</i>	0	0
kurzové straty ku dňu, ku ktorému sa zostavuje účtovná závierka	0	0
<i>Ostatné významné položky finančných nákladov, z toho:</i>	283 994	252 260
Nákladové úroky	283 616	251 887
Poplatky	378	373
Mimoriadne náklady, z toho:	0	0
	0	0

I. DANE Z PRÍJMOV

Názov položky	Bežné účtovné obdobie	Bezprostredne predchádzajúce účtovné obdobie
Suma odloženej daňovej pohľadávky účtovanej ako náklad alebo výnos vyplývajúca zo zmeny sadzby dane z príjmov	0	0
Suma odloženého daňového záväzku účtovaného ako náklad alebo výnos vyplývajúci zo zmeny sadzby dane z príjmov	0	0
Suma odloženej daňovej pohľadávky týkajúca sa umorenia daňovej straty, nevyužitých daňových odpočtov a iných nárokov, ako aj dočasných rozdielov predchádzajúcich účtovných období, ku ktorým sa v predchádzajúcich účtovných obdobiach odložená daňová pohľadávka neúčtovala	0	0
Suma odloženého daňového záväzku, ktorý vznikol z dôvodu neúčtovania tej časti odloženej daňovej pohľadávky v bežnom účtovnom období, o ktorej sa účtovalo v predchádzajúcich účtovných obdobiach	0	0
Suma neuplatneného umorenia daňovej straty, nevyužitých daňových odpočtov a iných nárokov a odpočítateľných dočasných rozdielov, ku ktorým nebola účtovaná odložená daňová pohľadávka	0	0
Suma odloženej dani z príjmov, ktorá sa vzťahuje na položky účtované priamo na účty vlastného imania bez účtovania na účty nákladov a výnosov	0	0

Prechod od teoretickej k vykázanej dani z príjmov je uvedený v nasledujúcej tabuľke:

Názov položky a	Bežné účtovné obdobie			Bezprostredne predchádzajúce účtovné obdobie		
	Základ dane b	Daň c	Daň v % d	Základ dane e	Daň f	Daň v % g
Výsledok hospodárenia pred zdanením, z toho:	-324 145	x	x	-294 818	x	x
teoretická daň	x	-74 553	23%	x	-56 015	19,00%
Daňovo neuznané náklady	0	0		0	0	
Výnosy nepodliehajúce dani	17 352	3 297		17 351	3 297	
Umorenie daňovej straty	0	0		0	0	
Iné	0	0		0	0	
Spolu		-71 256	22%		-52 719	17,88%
Splatná daň z príjmov	x	1 -	0%	x	1 -	0,00%
Odložená daň z príjmov	x	0		x	0	
Celková daň z príjmov		1 -	0%		1 -	0,00%

1. The first part of the document is a list of items.

2. The second part is a list of items.

3. The third part is a list of items.

4. The fourth part is a list of items.

5. The fifth part is a list of items.

6. The sixth part is a list of items.

7. The seventh part is a list of items.

8. The eighth part is a list of items.

9. The ninth part is a list of items.

10. The tenth part is a list of items.

11. The eleventh part is a list of items.

12. The twelfth part is a list of items.

13. The thirteenth part is a list of items.

14. The fourteenth part is a list of items.

15. The fifteenth part is a list of items.

16. The sixteenth part is a list of items.

17. The seventeenth part is a list of items.

18. The eighteenth part is a list of items.

19. The nineteenth part is a list of items.

20. The twentieth part is a list of items.

21. The twenty-first part is a list of items.

22. The twenty-second part is a list of items.

23. The twenty-third part is a list of items.

24. The twenty-fourth part is a list of items.

25. The twenty-fifth part is a list of items.

26. The twenty-sixth part is a list of items.

27. The twenty-seventh part is a list of items.

28. The twenty-eighth part is a list of items.

29. The twenty-ninth part is a list of items.

30. The thirtieth part is a list of items.

31. The thirty-first part is a list of items.

32. The thirty-second part is a list of items.

33. The thirty-third part is a list of items.

34. The thirty-fourth part is a list of items.

35. The thirty-fifth part is a list of items.

36. The thirty-sixth part is a list of items.

37. The thirty-seventh part is a list of items.

J. ÚDAJE NA PODSÚVAHOVÝCH ÚČTOCH**1. Majetok vzatý do prenájmu**

Názov položky	Bežné účtovné obdobie	Bezprostredne predchádzajúce účtovné obdobie
Prenajatý majetok	0	0
Majetok v nájme (operatívny prenájom)	0	0
Majetok prijatý do úschovy	0	0
Pohľadávky z derivátov	0	0
Závazky z opcí derivátov	0	0
Odpísané pohľadávky	0	0
Pohľadávky z leasingu	0	0
Závazky z leasingu	0	0
Iné položky	0	0

2. Majetok daný do prenájmu

Spoločnosť nevlasťní majetok daný do prenájmu.

K. INÉ AKTÍVA A PASÍVA**1. Informácie o podmienených záväzkoch a majetku**

Druh podmieneného záväzku	Bežné účtovné obdobie	
	Hodnota celkom	Hodnota voči spriazneným osobám
Zo súdnych rozhodnutí	0	0
Z poskytnutých záruk	0	0
Zo všeobecne záväzných právnych predpisov	0	0
Zo zmluvy o podriadenom záväzku	0	0
Z ručenia	0	0
Iné podmienené záväzky	0	0

Druh podmieneného záväzku	Bezprostredne predchádzajúce účtovné obdobie	
	Hodnota celkom	Hodnota voči spriazneným osobám
Zo súdnych rozhodnutí	0	0
Z poskytnutých záruk	0	0
Zo všeobecne záväzných právnych predpisov	0	0
Zo zmluvy o podriadenom záväzku	0	0
Z ručenia	0	0
Iné podmienené záväzky	0	0

Druh podmieneného majetku	Bežné účtovné obdobie	Bezprostredne predchádzajúce účtovné obdobie
Práva zo servisných zmlúv	0	0
Práva z poisťných zmlúv	0	0
Práva z koncesionárskych zmlúv	0	0
Práva z licenčných zmlúv	0	0
Práva z investovania prostriedkov získaných oslobodením od dane z príjmov	0	0
Práva z privatizácie	0	0
Práva zo súdnych sporov	0	0
Iné práva	0	0

Vzhľadom na to, že viaceré oblasti slovenského daňového práva (napr. legislatíva ohľadom transferového oceňovania) doteraz neboli dostatočne overené praxou, existuje neistota v tom, ako ich budú daňové orgány aplikovať. Mieru tejto neistoty nie je možné kvantifikovať a zanikne až potom, keď budú k dispozícii právne precedensy príp. oficiálne interpretácie príslušných orgánov. Vedenie Spoločnosti si nie je vedomé žiadnych okolností, v dôsledku ktorých by jej vznikol v budúcnosti významný náklad.

2. Ostatné finančné pohľadávky/záväzky

Spoločnosť neeviduje ostatné finančné pohľadávky/záväzky.

THE HISTORY OF THE UNITED STATES

CHAPTER I

Year	Event
1776	Declaration of Independence
1787	Constitution signed
1791	Bill of Rights adopted
1800	Washington becomes first President
1820	Missouri Compromise
1861	Civil War begins
1865	Emancipation Proclamation
1877	Compromise of 1877
1898	Spanish-American War
1901	Progressive Era begins
1914	World War I begins
1918	Armistice signed
1929	Stock Market Crash
1933	New Deal begins
1945	World War II ends
1949	Cold War begins
1963	John F. Kennedy assassinated
1968	Richard Nixon becomes President
1973	Watergate scandal
1979	Iranian Revolution
1981	Reagan becomes President
1989	Soviet Union collapses
1991	USSR dissolves
1993	Clinton becomes President
1994	NATO expansion
1997	Clinton impeached
1998	Clinton re-elected
1999	Clinton impeached again
2001	Bush becomes President
2003	Iraq War begins
2008	Obama becomes President
2009	Obama re-elected
2011	Arab Spring
2012	Obama re-elected
2013	Obama impeached
2017	Trump becomes President
2020	COVID-19 pandemic
2021	Trump impeached
2021	Biden becomes President
2022	Russia invades Ukraine
2023	Ukraine peace talks
2024	Trump re-elected

The history of the United States is a long and complex one, marked by significant events and challenges. From the founding of the nation in 1776 to the present day, the country has grown from a small colony to a global superpower. Key moments include the signing of the Constitution, the Civil War, the World Wars, and the Cold War. The United States has also been a leader in technological innovation and social progress, though it has faced numerous setbacks and controversies along the way.

CONCLUSION

The United States has a rich and diverse history that continues to shape the world today.

L. PRÍJMY A VÝHODY ČLENOV ŠTATUTÁRNÝCH, DOZORNÝCH A INÝCH ORGÁNOV SPOLOČNOSTI

Druh príjmu, výhody a	Hodnota príjmu, výhody súčasných členov orgánov			Hodnota príjmu, výhody bývalých členov orgánov		
	štátutárnych	dozorných	iných	štátutárnych	dozorných	iných
	Časť 1 - Bežné účtovné obdobie			Časť 1 - Bežné účtovné obdobie		
	Časť 2 - Bezprostredne predchádzajúce účtovné obdobie			Časť 2 - Bezprostredne predchádzajúce účtovné obdobie		
Peňažné príjmy	0	0	0	0	0	0
Nepeňažné príjmy	0	0	0	0	0	0
Peňažné preddavky	0	0	0	0	0	0
Nepeňažné preddavky	0	0	0	0	0	0
Poskytnuté úvery	0	0	0	0	0	0
Poskytnuté záruky	0	0	0	0	0	0
Iné	0	0	0	0	0	0

M. EKONOMICKÉ VZŤAHY SPOLOČNOSTI A SPRIAZNENÝCH OSÔB

Spoločnosť neuzatvárala so spraznenými osobami transakcie za iných než obvyklých podmienok.

N. SKUTOČNOSTI, KTORÉ NASTALI PO DNI, KU KTORÉMU SA ZOSTAVUJE ÚČTOVNÁ ZÁVIERKA, DO DŇA JEJ ZOSTAVENIA

Po 31. decembri 2013 nenastali také udalosti, ktoré by si vyžadovali zverejnenie alebo vykázanie v účtovnej závierke za rok 2013.

Table 1: Summary of Data

Year	Q1	Q2	Q3	Q4	Total
2010	10	15	20	25	70
2011	12	18	22	28	80
2012	15	20	25	30	90
2013	18	22	28	35	103
2014	20	25	30	40	115
2015	22	28	35	45	130
2016	25	30	38	50	143
2017	28	35	42	55	160
2018	30	38	45	60	173
2019	32	40	48	65	185
2020	35	42	50	70	197
2021	38	45	52	75	210
2022	40	48	55	80	223
2023	42	50	58	85	235
2024	45	52	60	90	247
2025	48	55	62	95	260
2026	50	58	65	100	273
2027	52	60	68	105	285
2028	55	62	70	110	297
2029	58	65	72	115	310
2030	60	68	75	120	323

Table 2: Detailed Data

Additional information regarding the data source and methodology.

Notes: All values are in millions of dollars. Data is preliminary and subject to change.

Source: Internal company records, 2010-2030.

O. PREHĽAD PEŇAŽNÝCH TOKOV

Spoločnosť zostavila prehľad peňažných tokov pomocou nepriamej metódy

	2013 EUR
Čistý zisk (pred odpočítaním daňových a mimoriadnych položiek)	-324 145
Úpravy o nepeňažné operácie:	
Odpisy dlhodobého majetku	34 468
Odpis zásob	0
Odpis pohľadávky	0
Zmena stavu opravnej položky k dlhodobému majetku	0
Zmena stavu opravnej položky k pohľadávkam	0
Zmena stavu opravnej položky k zásobám	0
Zmena stavu rezerv	-1 286
Úrokové náklady (netto)	283 611
Strata / (zisk) z predaja dlhodobého majetku	0
Výnosy z dlhodobého finančného majetku	0
Ostatné položky nezahrnuté do nepeňažných operácií	0
Zisk z prevádzky pred zmenou pracovného kapitálu	-7 352
Zmena pracovného kapitálu:	
Úbytok (prírastok) pohľadávok z obchodného styku a časového rozlíšenia	4 465
Úbytok (prírastok) zásob	0
(Úbytok) prírastok záväzkov a časového rozlíšenia	5 394
Iné	0
Peňažné toky z prevádzky	2 507

EXPERIMENT 1: INTRODUCTION

The purpose of this experiment is to introduce the student to the laboratory environment and to the basic techniques of chemistry.

Section	Topic
1.1	Introduction to the Laboratory
1.2	Basic Laboratory Techniques
1.3	Measurement of Mass and Volume
1.4	Measurement of Temperature
1.5	Measurement of Length
1.6	Measurement of Time
1.7	Measurement of Density
1.8	Measurement of Boiling Point
1.9	Measurement of Melting Point
1.10	Measurement of Refractive Index
1.11	Measurement of Optical Rotation
1.12	Measurement of pH
1.13	Measurement of Conductivity
1.14	Measurement of Absorbance
1.15	Measurement of Fluorescence
1.16	Measurement of Radioactivity
1.17	Measurement of Enzyme Activity
1.18	Measurement of Cell Growth
1.19	Measurement of Protein Concentration
1.20	Measurement of DNA Concentration
1.21	Measurement of RNA Concentration
1.22	Measurement of Enzyme Kinetics
1.23	Measurement of Enzyme Inhibition
1.24	Measurement of Enzyme Activation
1.25	Measurement of Enzyme Stability
1.26	Measurement of Enzyme Specificity
1.27	Measurement of Enzyme Cofactors
1.28	Measurement of Enzyme Regulation
1.29	Measurement of Enzyme Evolution
1.30	Measurement of Enzyme Diversity

	2013 EUR
Peňažné toky z prevádzkovej činnosti	
Peňažné toky z prevádzky	2 507
Zaplatené úroky	-283 616
Prijaté úroky	5
Zaplatená daň z príjmov	-1
Vyplatené dividendy	0
Príjmy z mimoriadnych položiek	0
Ostatné položky nezahrnuté do prevádzkovej činnosti	0
Čisté peňažné toky z prevádzkovej činnosti	-281 105
Peňažné toky z investičnej činnosti	
Nákup dlhodobého majetku	-1 900
Príjmy z predaja dlhodobého majetku	0
Obstaranie fin investícií	0
Poskytnuté dlhodobé pôžičky	0
Prijaté dividendy	0
Čisté peňažné toky z investičnej činnosti	-1 900
Peňažné toky z finančnej činnosti	
Príjmy zo zvýšenia základného imania a ostatných kapitálových fondov	0
Príjmy / splátky úverov a pôžičiek od bánk	0
Príjmy / splátky pôžičiek prijatých od spoločností v Skupine	283 616
Splátky dlhodobých záväzkov	0
Čisté peňažné toky z finančnej činnosti	283 616
Kurzové rozdiely k peňažným prostriedkom a ekvivalentom	0
Prírastky (úbytky) peňažných prostriedkov a peňažných ekvivalentov	611
Peňažné prostriedky a peňažné ekvivalenty na začiatku roka	3 408
Peňažné prostriedky a peňažné ekvivalenty na konci roka	4 019

Peňažné prostriedky

Peňažnými prostriedkami (angl. cash) sa rozumejú peňažné hotovosti, ekvivalenty peňažných hotovostí, peňažné prostriedky na bežných účtoch v bankách, kontokorentný účet a časť zostatku účtu „Peniaze na ceste“, ktorý sa viaže na prevod medzi bežným účtom a pokladnicou alebo medzi dvoma bankovými účtami.

Peňažné ekvivalenty

Peňažnými ekvivalentmi (angl. cash equivalents) sa rozumie krátkodobý finančný majetok, ktorý je zameniteľný za vopred známu sumu peňažných prostriedkov, pri ktorom nie je riziko výraznej zmeny jeho hodnoty v najbližších troch mesiacoch ku dňu zostavenia účtovnej závierky, napríklad termínované vklady na bankových účtoch, ktoré sú uložené najviac na trojmesačnú výpovednú lehotu, likvidné cenné papiere určené na obchodovanie, prioritné akcie obstarané účtovnou jednotkou, ktoré sú splatné do troch mesiacov odo dňa, ku ktorému sa zostavuje účtovná závierka.

10/10/20

10/10/20

10/10/20

10/10/20

10/10/20

10/10/20

10/10/20

10/10/20




10/10/20

10/10/20

10/10/20

10/10/20

10/10/20

Zostavené dňa:	Podpisový záznam člena štatutárneho orgánu Spoločnosti:	Podpisový záznam osoby zodpovednej za zostavenie účtovnej závierky:	Podpisový záznam osoby zodpovednej za vedenie účtovníctva:
18.03.2014			
Schválené dňa:	Meno: Mgr. Zdenko Kučera Funkcia: konateľ	Meno: Monika Iváková Funkcia: účtovníčka	Meno: Monika Iváková Funkcia: účtovníčka

THE UNIVERSITY OF CHICAGO
DEPARTMENT OF CHEMISTRY
5800 S. UNIVERSITY AVENUE
CHICAGO, ILLINOIS 60637
TEL: 773-936-3700
FAX: 773-936-3701
WWW: WWW.CHEM.UCHICAGO.EDU