

**Lohmann & Rauscher, s.r.o**

**Gaštanová 15, 811 04 Bratislava**

**Výročná správa  
za rok 2013**

## O b s a h

1. **Dodatok správy audítora o overení súladu Výročnej správy s účtovnou závierkou**
2. **Orgány spoločnosti**
3. **O spoločnosti Lohmann & Rauscher, s.r.o.**
4. **Aktivity spoločnosti, dosiahnuté výsledky v roku 2013**
5. **Vývoj spoločnosti**
  - 5.a **Súvaha**
  - 5.b **Výkaz ziskov a strát**
  - 5.c **Riziká a neistoty**
  - 5.d **Organizačná štruktúra a zamestnanosť**
  - 5.e **Finančné ukazovatele**
6. **Udalosti osobitného významu**
7. **Návrh na rozdelenie zisku**
8. **Ciele roku 2014**
9. **Ostatné skutočnosti**
10. **Kontaktné adresy**

**Prílohy: Správa audítora s ročnou účtovnou závierkou k 31.12.2013**

## DODATOK SPRÁVY AUDÍTORA O OVERENÍ SÚLADU VÝROČNEJ SPRÁVY S ÚČTOVNOU ZÁVIERKOU

v zmysle zákona č. 540/2007 Z.z. § 23 odsek 5

spoločníkom spoločnosti Lohmann & Rauscher, s.r.o.

- I. Overili sme účtovnú závierku spoločnosti Lohmann & Rauscher, s.r.o. k 31. decembru 2013 uvedenú v prílohe, ku ktorej sme dňa 18. februára 2014 vydali správu audítora a v ktorej sme vyjadrili svoje audítorské stanovisko v nasledujúcom znení:

### *Stanovisko*

Podľa nášho stanoviska účtovná závierka poskytuje vo všetkých významných súvislostiach pravdivý a verný obraz finančnej situácie spoločnosti Lohmann & Rauscher, s.r.o. k 31. decembru 2013 a výsledku jej hospodárenia za rok končiaci k uvedenému dátumu v súlade so zákonom o účtovníctve.

- II. Overili sme taktiež súlad výročnej správy s vyššie uvedenou účtovnou závierkou. Za správnosť zostavenia výročnej správy zodpovedá štatutárny orgán spoločnosti. Našou úlohou je vydať na základe overenia stanovisko o súlade výročnej správy s účtovnou závierkou.

Overenie sme vykonali v súlade s Medzinárodnými audítorskými štandardami. Tieto štandardy požadujú, aby audítor naplánoval a vykonal overenie tak, aby získal primeranú istotu, že informácie uvedené vo výročnej správe, ktoré sú predmetom zobrazenia v účtovnej závierke, sú vo všetkých významných súvislostiach v súlade s príslušnou účtovnou závierkou. Informácie uvedené vo výročnej správe na stranách 1-14 sme posúdili s informáciami uvedenými v účtovnej závierke k 31. decembru 2013. Iné údaje a informácie, ako účtovné informácie získané z účtovnej závierky a účtovných kníh sme neoverovali. Sme presvedčení, že vykonané overovanie poskytuje primeraný podklad pre vyjadrenie stanoviska audítora.

Podľa nášho stanoviska uvedené účtovné informácie vo výročnej správe spoločnosti Lohmann & Rauscher, s.r.o. poskytujú vo všetkých významných súvislostiach pravdivý a verný obraz o účtovnej závierke k 31. decembru 2013, a sú v súlade so zákonom o účtovníctve č.431/2002 Z.z. v znení neskorších predpisov.

Bratislava, 21. mája 2014

Rödl & Partner Audit, s. r. o.  
Lazaretská 8  
811 08 Bratislava

Obchodný register Okresného súdu Bratislava I,  
Vložka číslo 14122/B



Ing. Mikuláš Ivaško  
zodpovedný audítor  
Licencia SKAU 48

## **2. Orgány spoločnosti**

**Spoločníci:**

**Weberei Schönau H.Bouda, Gesellschaft m.b.H.  
Schönau an der Triesting  
Rakúsko**

**Štatutárny orgán:**

Georg Stadler (od 13.2.2007)  
Dipl. Ing. Wolfgang Suessle (Od 12.10.2011)  
Holger Mägdefrau (Od 18.07.2012)

### 3 . O spoločnosti Lohmann & Rauscher, s.r.o

Spoločnosť Lohmann & Rauscher, s.r.o. so sídlom na Gaštanovej ulici 15 v Bratislave, bola založená v roku 1993 pod názvom Rauscher – Slovakia, Medicínske a hygienické výrobky s.r.o. ako 100 % dcérska spoločnosť fy Weberei Schönau G.m.b.H a v roku 2000 bol zmenený obchodný názov spoločnosti na Lohmann & Rauscher s.r.o.

Základné imanie spoločnosti	6 639 EUR
Splatené základné imanie	6 639 EUR
Hlavný predmet činnosti	Veľkoobchod s farmaceutickými výrobkami.

Spoločnosť Lohmann & Rauscher, s.r.o pôsobí na Slovensku v oblasti dovozu a predaja zdravotníckych pomôcok a hygienických výrobkov do zdravotníckych zariadení – nemocníc, lekární, zdravotníckych potrieb a veľkoobchodných skladov.

Spoločnosť má dve divízie :

#### **Divízia Medical,**

ktorá zabezpečuje zásobovanie zdravotníckymi pomôckami do zdravotníckych zariadení.

#### **Divízia Consumer,**

ktorá dodáva predovšetkým hygienické výrobky do veľkoobchodných skladov a zásobuje aj maloobchodné jednotky.

Všetky výrobky dodávané na slovenský trh majú certifikát ISO 9001.

Tovar sa denne dováža z centrálného skladu materskej spoločnosti v Schönau an der Triesting v Rakúsku. Konečný rozvoz do zdravotníckych zariadení a veľkoobchodných skladov na celom území Slovenskej republiky zabezpečuje slovenská špedičná spoločnosť.

V súčasnosti sme v aktívnom obchodnom styku s viac ako 1350 zákazníkmi.

#### **4. Aktivity spoločnosti, dosiahnuté výsledky v roku 2013**

Vývoj činnosti v roku 2013 bol zameraný na dosiahnutie základných cieľových úloh stanovených na rok 2013.

Plán výnosov z predaja výrobkov v hodnote 4 160 234 € sa podarilo splniť na 105,74%

Výnosy z predaja výrobkov sa oproti roku 2012 zvýšili o 537 124 EUR, čo predstavuje 14,82% nárast.

Prostredníctvom tohto nárastu predaja firma dosiahla v roku 2013 zisk vo výške 170 345 EUR. V roku 2012 spoločnosť dosiahla zisk vo výške 19 480 EUR. Výsledok hospodárenia z hospodárskej činnosti je zisk vo výške 246 768 EUR. V roku 2012 to bol zisk vo výške 29 272 EUR.

Výsledok hospodárenia pred zdanením v roku 2013 je tiež zisk vo výške 244 817 EUR (v roku 2012 to bol zisk vo výške 27 533 EUR).

#### **5. Vývoj spoločnosti**

Firma pokračuje v zabezpečovaní trhu kvalitným zdravotným materiálom a hygienickými potrebami. Zameriava sa predovšetkým na nemocničné zariadenia, distribútorov liekov a zdravotníckeho materiálu, lekárne, výdajne zdravotníckeho materiálu, zdravotnícke zariadenia a v oblasti divízie CONSUMER aj na veľkosklady predajní s hygienickým a drogistickým tovarom. Aj v roku 2013 sa v súvislosti s vývojom rastu predaja spoločnosť zameriavala predovšetkým na zlepšenie marketingovej činnosti.

##### **5.a Súvaha**

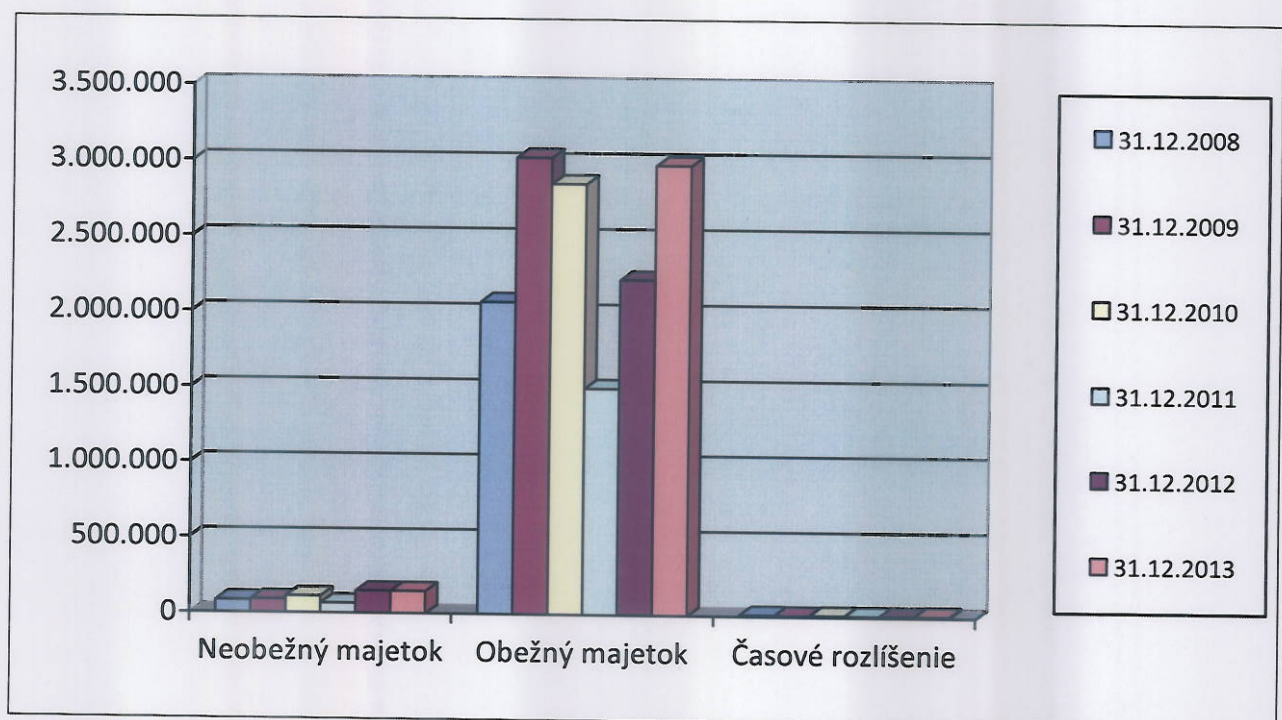
###### **Prehľad aktív spoločnosti**

Nosnú časť aktív tvoria krátkodobé pohľadávky. Predstavujú 87% celkového majetku. Pohľadávky z obchodného styku sa v roku 2013 oproti roku 2012 zvýšili o 758 730 EUR.

## Porovnanie základných položiek aktív od r. 2008 po r. 2013 (v EUR)

Obdobie	31.12.2008	31.12.2009	31.12.2010	31.12.2011	31.12.2012	31.12. 2013
<b>Majetok spolu</b>	<b>2 162 767</b>	<b>3 121 919</b>	<b>2 975 928</b>	<b>1 575 521</b>	<b>2 377 399</b>	<b>3 135 807</b>
<b>Neobežný majetok</b>	<b>81 788</b>	<b>87 805</b>	<b>110 396</b>	<b>64 377</b>	<b>146 253</b>	<b>146 073</b>
Dlhodobý nehmotný majetok	0	0	0	0	45 664	27 987
Dlhodobý hmotný majetok	81 788	87 805	110 396	64 377	100 589	118 086
<b>Obežný majetok</b>	<b>2 070 398</b>	<b>3 026 746</b>	<b>2 854 845</b>	<b>1 503 327</b>	<b>2 223 487</b>	<b>2 980 447</b>
Zásoby	21 127	32 752	43 963	20 988	2 012	557
Odložená daňová pohľadávka	0	28 923	46 179	35 138	40 557	26 697
Krátkodobé pohľadávky	1 974 191	1 821 137	2 662 340	1 203 146	1 984 418	2 742 667
Finančný majetok	75 080	1 143 934	102 363	244 055	196 500	210 526
<b>Časové rozlíšenie</b>	<b>10 581</b>	<b>7 368</b>	<b>10 687</b>	<b>7 817</b>	<b>7 659</b>	<b>9 287</b>

### Vývoj aktív spoločnosti v grafickom zobrazení: (v EUR)



## Prehľad pasív spoločnosti

Na zvýšení vlastného imania (170 344 EUR) sa podieľa dosiahnutý zisk v roku 2013.

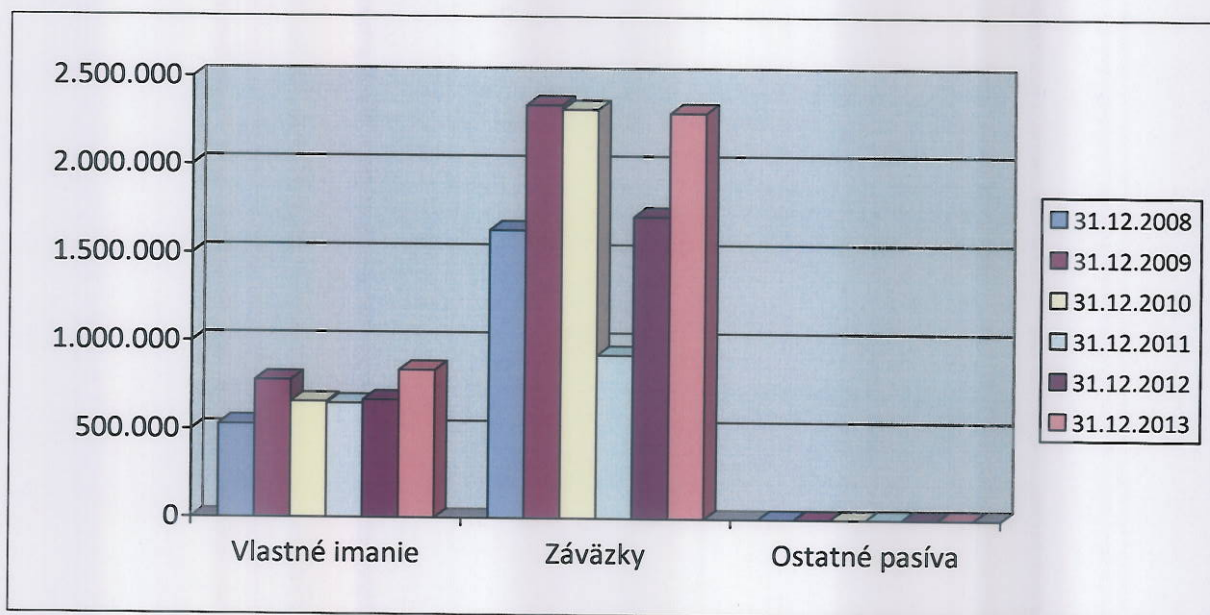
Krátkodobé záväzky sú nosnou časťou pasív spoločnosti (72%). Podstatnú časť krátkodobých záväzkov tvoria záväzky voči hlavným dodávateľom tovaru, spoločnostiam Lohmann & Rauscher Wien a Rauscher Consumer Wien. Záväzky z obchodného styku sa oproti roku 2012 zvýšili o 459 359 EUR (o 29%).

Ďalšou významnou súčasťou pasív je nerozdelený hospodársky výsledok z minulých rokov (20%).

## Porovnanie základných položiek pasív od r. 2008 po r.2013 (v EUR)

Obdobie	31.12.2008	31.12.2009	31.12.2010	31.12.2011	31.12.2012	31.12.2013
<b>Pasíva spolu</b>	<b>2 162 767</b>	<b>3 121 919</b>	<b>2 975 928</b>	<b>1 575 521</b>	<b>2 377 399</b>	<b>3 135 807</b>
<b>Vlastné imanie</b>	<b>531 827</b>	<b>782 028</b>	<b>659 216</b>	<b>649 296</b>	<b>668 777</b>	<b>839 121</b>
Základné imanie	6 639	6 639	6 639	6 639	6 639	6 639
Kapitálové fondy	20 613	20 613	20 613	20 613	20 613	20 613
Fondy zo zisku	15 402	15 402	15 402	15 402	15 402	15 402
HV minulých rokov	403 911	556 444	739 374	616 562	606 643	626 122
HV účtovného obdobia	85 262	182 930	-122 812	- 9 920	19 480	170 345
<b>Záväzky</b>	<b>1 630 841</b>	<b>2 339 798</b>	<b>2 316 695</b>	<b>926 225</b>	<b>1 708 622</b>	<b>2 296 686</b>
Zákonné rezervy	17 506	16 476	13 888	15 972	24 217	20 955
Ostatné rezervy	0	3 135	4 684	5 306	10 671	10 722
Dlhodobé záväzky	64 440	1 169	1 582	1 682	1 427	2 260
Krátkodobé záväzky	1 548 895	2 319 018	2 296 541	903 265	1 672 307	2 262 749
<b>Bankové úvery a výpomoci</b>	<b>0</b>	<b>0</b>	<b>0</b>	<b>0</b>	<b>0</b>	<b>0</b>
Dlhodobé bankové úvery	0	0	0	0	0	0
Krátkodobé bankové úvery	0	0	0	0	0	0
<b>Ostatné pasíva</b>	<b>99</b>	<b>93</b>	<b>17</b>	<b>0</b>	<b>0</b>	<b>0</b>

## Vývoj stavu pasív v grafickom vyjadrení (v EUR)



## 5. b Výkaz ziskov a strát

### Prehľad výnosov a nákladov spoločnosti

Celkové výnosy sa oproti roku 2012 zvýšili o 564 601 EUR.

Najvýraznejšie zmeny vo výnosoch :

Zvýšenie obratu z predaja tovaru ( r. 01 Výsledovky )	+ 537 124 EUR
Zvýšenie výnosov z predaja dlhodobého majetku (r.19 Výsledovky)	+ 1 613 EUR
Zvýšenie ost. výnosov z hospodárskej činnosti (r. 22 Výsledovky)	+ 2 386 EUR
<i>V tom:</i>	
- penále z omeškania	+ 3 039 EUR
- náhrady od poisťovní	- 2 065 EUR
- zvýšenie ostatných položiek ostatných výnosov z HČ	+ 1 412 EUR
Zvýšenie finančných výnosov	+53 EUR

Celkové náklady sa zvýšili o 413 736 EUR

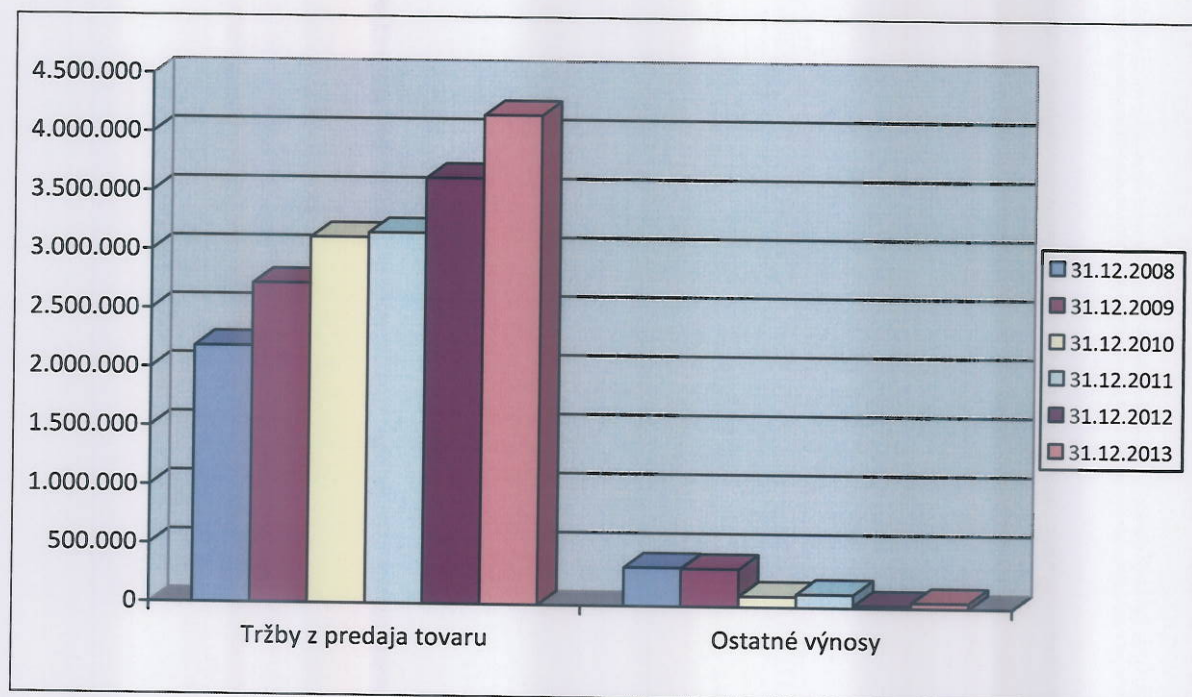
Najvýznamnejšie zmeny v nákladoch :

Zvýšenie nákladov na obstaranie tovaru ( r. 02 Výsledovky)	+ 282 202 EUR
Zvýšenie nákladov na materiál a služby (r. 08 Výsledovky)	+ 173 324 EUR
Zníženie osobných nákladov (r. 12 Výsledovky)	- 5 748 EUR
Zvýšenie nákladov na odpisy	+ 18 515 EUR
Zníženie nákladov na predaný DHM	- 616 EUR
Zníženie nákladov na dane a poplatky	- 10 656 EUR
Zníženie nákladov na tvorbu opravných položiek ( r.21 Výsledovky)	- 110 058 EUR
Zvýšenie ost. nákladov na hospodársku činnosť ( r.23 Výsledovky)	+ 89 EUR
<i>V tom:</i>	
- dary a sponzorstvo	- 264 EUR
- zmluvné pokuty a penále	-2 580 EUR
- náklady na odpis a postúpenie pohľadávok	+ 3 133 EUR
- manká na tovare	- 55 EUR
- iné	+ 234 EUR
Zvýšenie finančných nákladov	+ 265 EUR
Zvýšenie dane z bežnej činnosti	+ 66 419 EUR
<i>V tom:</i>	
- splatná daň	+ 47 140 EUR
- odložená daň	+ 19 279 EUR

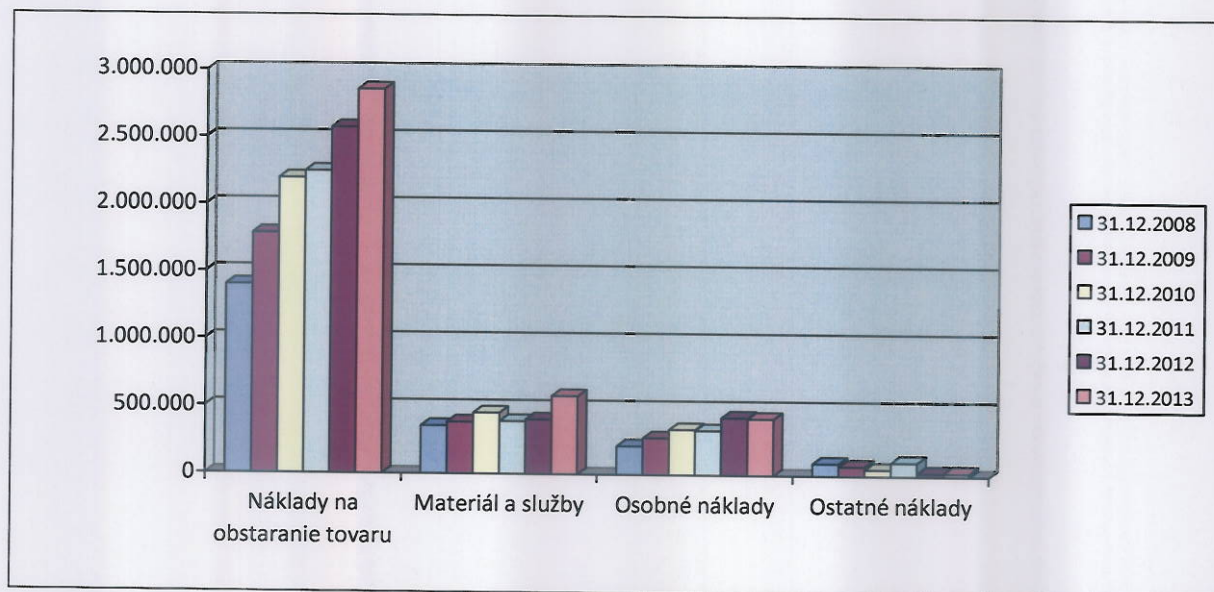
## Porovnanie výnosových a nákladových položiek od r. 2008 po r. 2012 (v EUR)

Dátum zostavenia	31.12.2008	31.12.2009	31.12.2010	31.12.2011	31.12.2012	31.12.2013
<b>Výnosy celkom</b>	<b>2 514 327</b>	<b>3 042 324</b>	<b>3 207 665</b>	<b>3 268 327</b>	<b>3 644 545</b>	<b>4 209 146</b>
<b>v tom :</b>						
Tržby z predaja tovaru	2 184 407	2 719 065	3 113 911	3 153 805	3 623 110	4 160 234
Tržby z predaja výrobkov a služieb	0	0	0	0	0	23 425
Aktivácia	0	0	0	0	0	0
Výnosy z predaja DHM	16823	10789	7480	0	12 720	14 333
Ostatné výnosy z hosp. činnosti	147 949	312 415	86 254	114 492	8 703	11 089
Kurzové zisky	165 071	0	0	0	2	59
Ostatné fin. výnosy, úroky	77	55	20	30	10	6
<b>Náklady celkom</b>	<b>2 429 065</b>	<b>2 859 394</b>	<b>3 330 477</b>	<b>3 278 247</b>	<b>3 625 065</b>	<b>4 038 801</b>
<b>v tom :</b>						
Náklady na obstaranie tovaru	1 401 913	1 786 201	2 195 724	2 247 381	2 573 894	2 856 096
Materiál a služby	355 511	384 927	453 712	392 484	406 283	579 607
Osobné náklady	211 530	274 719	337 987	330 116	426 170	420 422
Odpisy	33 134	38 617	47 558	47 260	52 301	70 816
Náklady na predaný DHM	10 415	383	1683	0	5 564	4 948
Dane a poplatky	6 146	3 058	20 902	13 067	12 164	1 508
Tvorba opravných položiek	196 725	237 822	229 016	111 741	114 177	4 119
Ostatné náklady na hosp. činnosť	92 277	70 004	50 354	100 685	24 708	24 797
Finančné náklady	28 057	9 508	10 797	10 429	1 751	2 016
Daň z príjmu splatná/odložená	93 357	54 155	-17 256	25 084	8 053	74 472
<b>Hospodársky výsledok</b>	<b>85 262</b>	<b>182 930</b>	<b>-122 812</b>	<b>- 9 920</b>	<b>19 480</b>	<b>170 345</b>

### Grafické znázornenie vývoja výnosov : (v EUR)



### Grafické znázornenie vývoja nákladov : (v EUR)



### 5. c Riziká a neistoty

Prevažná časť obchodných aktivít firmy je zameraná na zdravotnícke zariadenia, predovšetkým nemocnice. Problémy v rezorte zdravotníctva v posledných rokoch negatívne ovplyvňujú predaj tovaru ako aj výšku nesplatennej časti pohľadávok spoločnosti.

### 5. d Organizačná štruktúra spoločnosti a zamestnanosť

#### Organizačná štruktúra spoločnosti k 31. 12. 2013

- Managment spoločnosti
- Odbyt
- Oddelenie služieb zákazníkom – Call centrum
- Marketing
- *Divízia MEDICAL:*
  - vedúci predaja
  - obchodní zástupcovia
- *Divízia CONSUMER::*
  - obchodný zástupca

## Zamestnanosť

Spoločnosť zamestnávala v roku 2013 v priemere 19 zamestnancov. V roku 2012 to bolo 16 zamestnancov.

Osobné náklady sa oproti roku 2013 znížili o 5 748 EUR.

## 5. e Finančné ukazovatele

finančný ukazovateľ	2013	2012	2011
rentabilita vlastného imania	20,30%	2,91%	-1,53%
rentabilita tržieb	4,09%	0,53%	-0,31%
celková zadlženosť	73,24%	71,87%	58,79%

Rentabilita vlastného imania v roku 2013 bola 20,30%, teda 1 Euro vlastného imania vyprodukovalo 0,203 Eur zisku. Oproti roku 2012 sa rentabilita vlastného imania zvýšila o 17,39 %. Rentabilita v rokoch 2013 a 2012 je oproti roku 2011 v kladných číslach.

Rentabilita tržieb v roku 2013 bola 4,09%, *Ukazovateľ* vyjadruje finančnú výkonnosť firmy. Udáva nám, ako je podnik schopný dosahovať zisk pri danej úrovni tržieb, teda 1 Euro tržby vyprodukovalo 0,0409 Eur zisku. Oproti roku 2012 sa rentabilita tržieb zvýšila o 3,56%. Rentabilita v rokoch 2013 a 2012 je oproti roku 2011 v kladných číslach.

Celková zadlženosť vo firme v roku 2013 opäť mierne stúpila, oproti roku 2012 o 1,37%. Toto zvýšenie nebolo tak výrazné ako v roku 2012, kde sa zadlženosť zvýšila o 13,08 % oproti roku 2011.

## 6. Udalosti osobitného významu

Žiadne udalosti osobitného významu nenastali po skončení účtovného obdobia, za ktoré sa vyhotovuje výročná správa.

## 7. Návrh na rozdelenie zisku dosiahnutého v roku 2013

V roku 2013 spoločnosť dosiahla zisk vo výške 170 344,70 EUR. Predstavenstvo spoločnosti predloží valnému zhromaždeniu návrh, aby dosiahnutý zisk ostal ako nerozdelený zisk minulých rokov.

## 8. Ciele stanovené na rok 2014

Našou snahou je pružne reagovať na potreby trhu, zohľadňovať zmeny v terapeutických a preskripčných trendoch, reagovať na zmeny v kategorizácii výrobkov, dodávať na trh výrobky vysokej kvality k spokojnosti zdravotníckych zariadení, pacientov všetkých spotrebiteľov.

Zabezpečenie konkurenčnej schopnosti tovarov, optimalizácia nákladov spoločnosti vzhľadom k tržbám a dobudovanie kvalitnejšieho servisu v prípade dodávok k zákazníkom, ako aj udržanie vysokej kvality dodávaného tovaru predstavuje náš ďalší cieľ.

Sústredíme sa aj na budovanie a rozvíjanie vzťahov s našimi odberateľmi na princípe vzájomnej dôvery, serióznosti a vysokej kvality ponúkaného tovaru.

Registrácia a uvedenie nových resp. inovovaných produktov na trh s maximálnym medicínskym a ekonomickým úžitkom pre našich partnerov ale aj a hlavne pre pacientov.

Zvyšovanie kvalifikácie našich zamestnancov a tým zlepšovať partnerstvo s našimi klientami, odborníkmi v oblastiach hlavne chirurgie a dermatologie.

Plán predaja pre rok 2014 je stanovený nasledovne :

- 1) Pre divíziu Medical – 4 309 ths €
- 2) Pre divíziu Consumer – 164,6 ths €

## 9. Ostatné skutočnosti

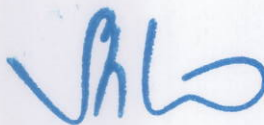
Spoločnosť svojou činnosťou neovplyvňuje životné prostredie.  
Spoločnosť s ohľadom na predmet činnosti nevynakladá žiadne náklady na výskum a vývoj. Spoločnosť nemá na území SR ani v zahraničí zriadenú organizačnú zložku.

## 10. Kontaktné adresy

Lohmann & Rauscher, s.r.o.  
Gaštanová 15  
811 04 Bratislava

telefón : 02 / 54777419  
fax : 02 / 54777348  
el. pošta : info@sk.lrmed.com

Dátum: 21.05.2014



.....  
Meno a podpis konateľa

Prílohy :

Správa nezávislého audítora

Súvaha k 31.12.2013

Výkaz ziskov a strát k 31.12.2013

Poznámky spoločnosti Lohmann & Rauscher, s.r.o. k účtovnej závierke k 31.12.2013