

Výročná správa za účtovné obdobie k 31.12.2013

Názov účtovnej jednotky:

Teximp s.r.o.

Sídlo:

Ľ. Štúra 1680/36, 018 61 Beluša

IČO: 36395145
DIČ: 2020121444
Telefón: 042/471 10 94
Fax: 042/471 10 95
e-mail: teximp@teximp.sk
http: www.teximp.com

Vyhotovená dňa: 09.06.2014

Prerokovaná dňa: 12-06-2014

Podpis člena štatutárneho orgánu:

Ing. Ján Bednár

Podpis osoby zodpovednej za vyhotovenie
výročnej správy:

Ing. Alena Fúsková

A. Základné informácie

Spoločnosť vznikla v roku 2000. Hlavnou činnosťou je kúpa tovaru za účelom jeho predaja (a to predaj CNC strojov – sústruhov a fréz, predaj náhradných dielov, náradia a príslušenstva k strojom), poskytovanie služieb vo forme inštalácie strojov, zaškolovanie, poskytovanie servisných zásahov, údržba, oprava CNC strojov a programovanie.

Základné imanie spoločnosti predstavuje 82 985,- EUR.

A.1 Spriaznené osoby:

Medzi spriaznené osoby spoločnosti patrí materská firma – Teximp SA, Švajčiarska konfederácia, ktorá je 100%-tným vlastníkom spoločnosti, a jej dcérske firmy:

Teximp, s.r.o. Praha, Česká republika,

Teximp, d.o.o. Zagreb, Chorvátsko

Teximp, d.o.o., Ljubljana, Slovinsko

Teximp d.o.o., Belgrad, Srbsko

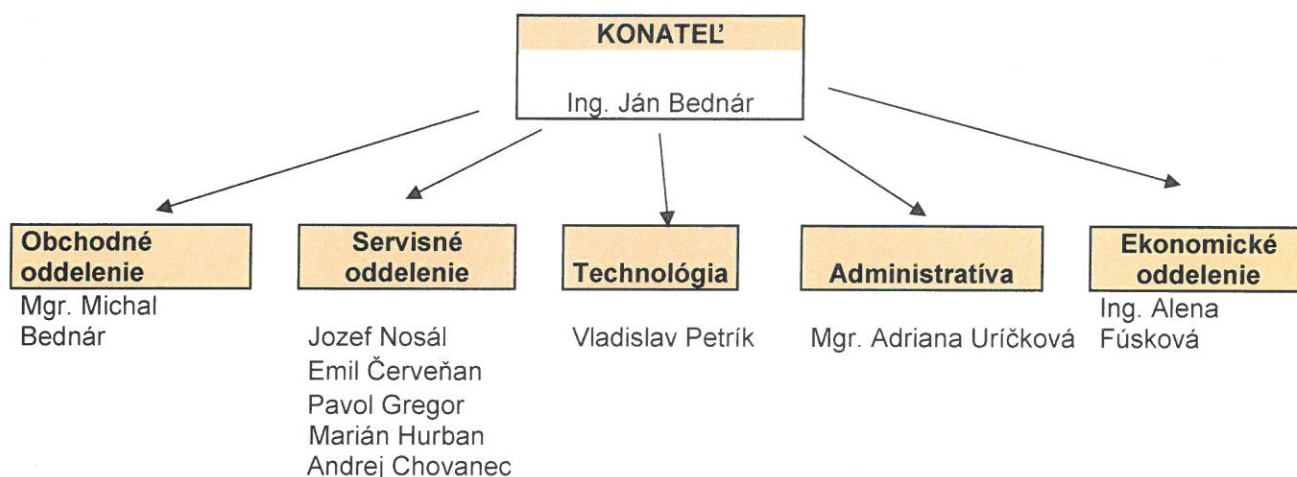
Teximp SA d.o.o. Zenica, Bosna a Hercegovina

Teximp VV Srl Bukurešť, Rumunsko

Teximp Cluj SRL, Cluj-Napoca, Rumunsko

Teximp Ltd. Sofia, Bulharsko

ORGANIZAČNÁ ŠTRUKTÚRA FIRMY TEXIMP, s.r.o. BELUŠA



Konateľ:



Ing. Jan Bednár

Obchodné oddelenie:



Mgr. Michal Bednár

Servisné oddelenie:



Jozef Nosál



Emil Cervenán



Pavol Gregor



Andrej Chovanec

Technologické oddelenie:



Vladislav Petrik

Administratíva:



Mgr. Adriana Uričková

Účtovníctvo:



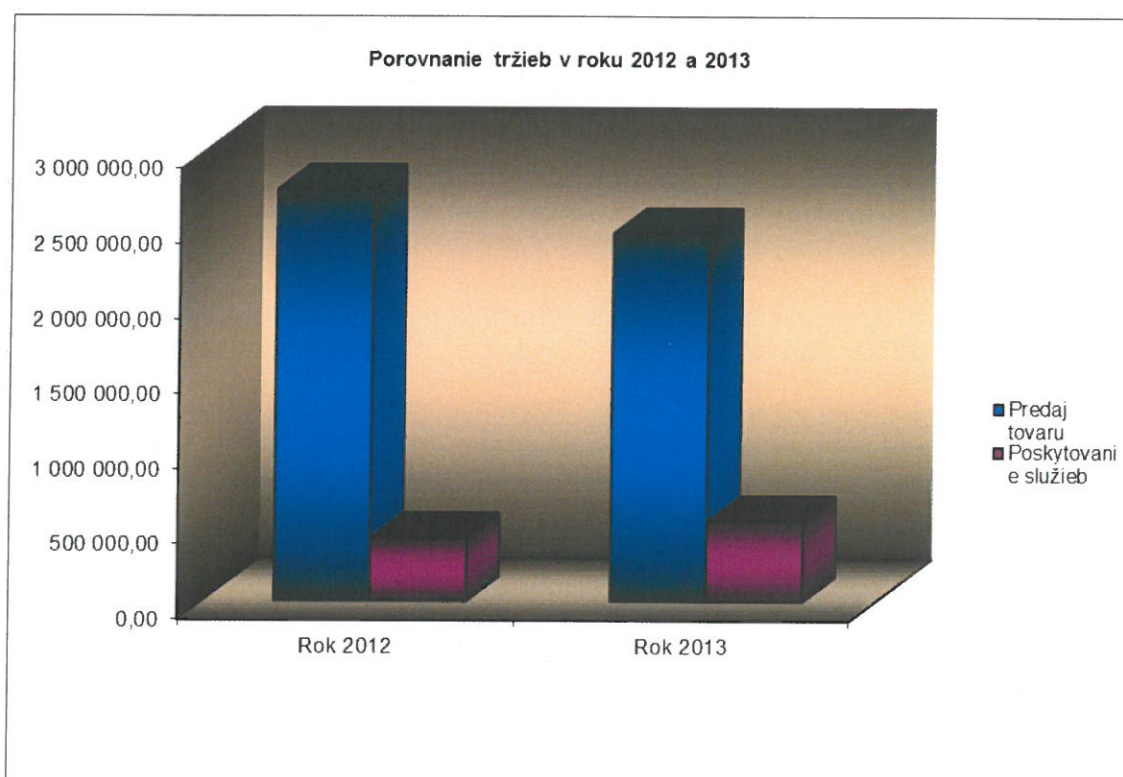
Ing. Alena Fúsková

B. Vývoj a stav hospodárenia spoločnosti – porovnanie s rokom 2012

B.1. Zloženie tržieb

Tržby	Rok 2012	Rok 2013	Tempo rastu
Predaj tovaru	2 739 534,32	2 452 625,83	-10,47
- stroje	2 428 539,00	2 039 519,00	-16,02
- náhradné diely	155 972,32	196 899,64	26,24
- náradie	117 617,50	99 988,29	-14,99
- príslušenstvo k stroju	37 405,50	116 218,90	210,70
Poskytovanie služieb	427 986,77	543 026,79	26,88
- inštalačný servis, školenie	140 180,69	71 469,05	-49,02
- servis, údržba, oprava strojov	247 668,84	395 589,45	59,73
- programovanie	9 172,50	23 018,50	150,95
- marketing, ostatné	30 844,74	22 385,91	-27,42
- prenájom	120,00	30 563,88	25 369,90

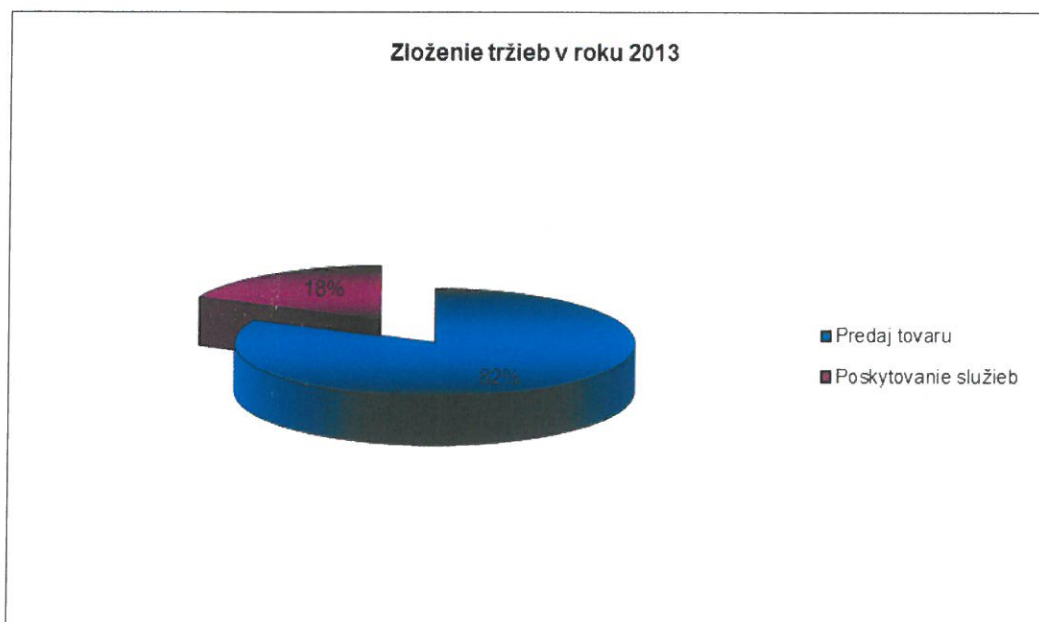
Grafické zobrazenie:



Predaj tovaru nám v roku 2013 mierne poklesol oproti roku 2012, a to o 10 %. Poklesol hlavne predaj náradia približne o 15%. Predaj náhradných dielov má pravidelne rastúcu tendenciu. Ako možno vidieť, výrazne nám narástli tržby z príslušenstva k stroju a poklesli nám tržby z predaja strojov. Rozhodnutím materskej firmy sa zmenil postup pri účtovaní predaja strojov. Príslušenstvo k stroju predané priamo so strojom sa oddelilo a netvorí súčasť tržby stroja, ale sa účtuje zvlášť ako príslušenstvo k stroju.

Tržby z poskytovania služieb vzrástli oproti minulému roku približne o 27 %. Výrazne vzrástol prenájom strojov oproti roku 2012. Firma investovala v roku 2013 do kúpy CNC stroja a poskytuje ho na prenájom.

Grafické znázornenie tržieb:



Ako možno vidieť, najväčší podiel na tržbách má predaj tovaru, a to až 82 %.

Z predaja tovaru nám najväčší podiel tvorí predaj strojov, nasleduje predaj náhradných dielov a príslušenstva k stroju. V roku 2013 bol zaznamenaný pokles predaja náradia o 15%.

Čo sa týka služieb, najväčší podiel tvoria servis, údržba, oprava strojov, na druhom mieste je inštalčný servis (uviedenie stroja do prevádzky a zaškolenie pracovníkov na prácu s novým CNC-strojom).

Objem predaja strojov

Predaj strojov	rok 2012	rok 2013	Tempo rastu
počet kusov	31	47	51,61
peňažné vyjadrenie v €	2 428 539,00	2 039 519,00	-16,02

V roku 2013 sa predalo o 16 kusov strojov viac ako minulý rok. V peňažnom vyjadrení je zaznamenaný pokles oproti minulému roku, čo je spôsobené zmenou v účtovaní a dopytom po lacnejších strojoch.

Medzi najpredávanejšie stroje v roku 2013 patria:

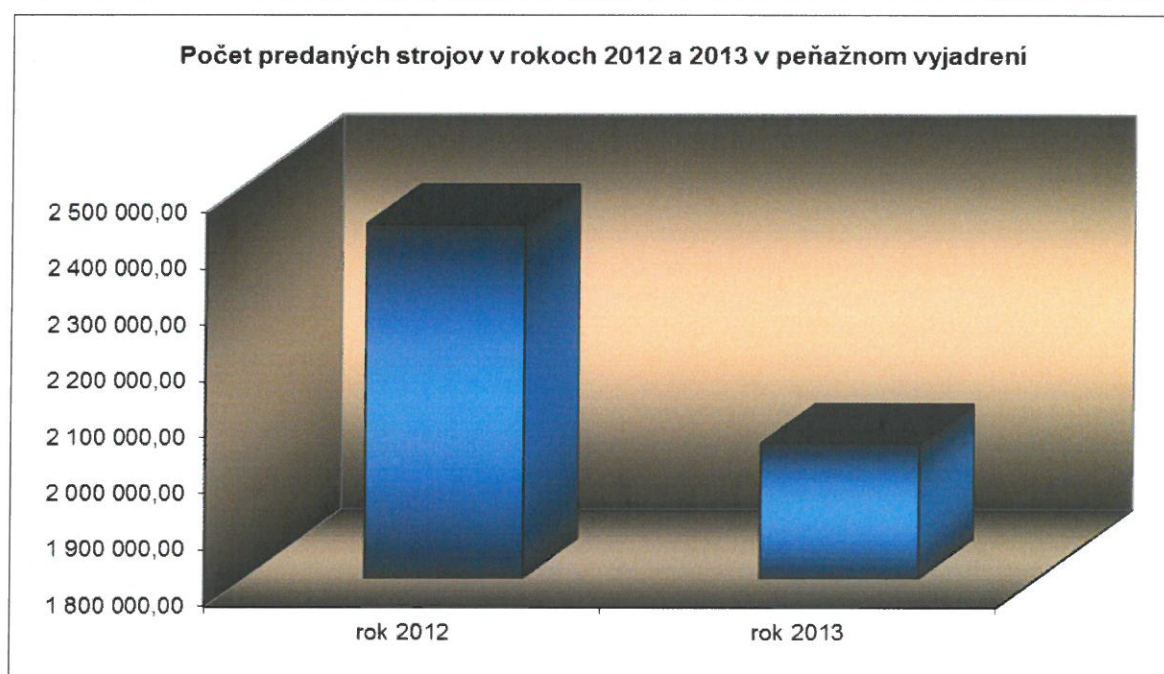

Vertikálne obrábacie centrum – 32 ks (predovšetkým VF-2, VF-1, VF-4)

Sústruh – 14 kusov (najpredávanejšie sú ST-10 a ST-30)

Tornos – 1 ks

V roku 2013 sa predávali predovšetkým lacnejšie stroje. Z tých drahších ako je Tornos, Nakamura a Maatsura sa predal len 1 kus.

Grafické znázornenie:

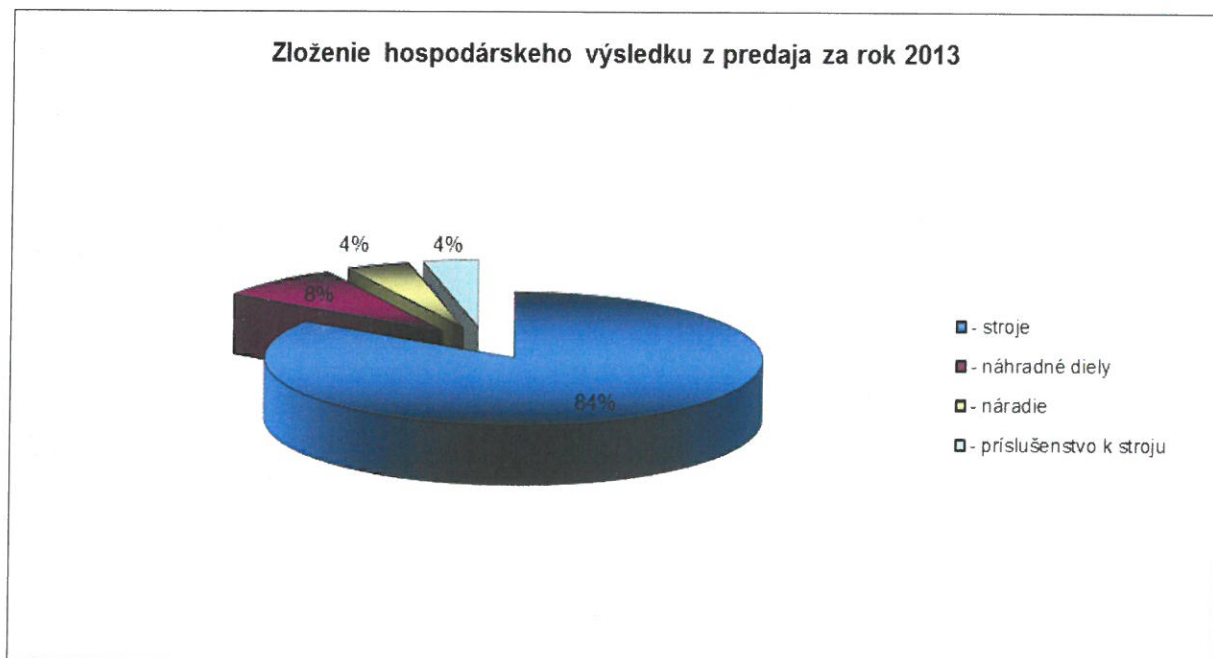


Výsledok hospodárenia z predaja za rok 2013

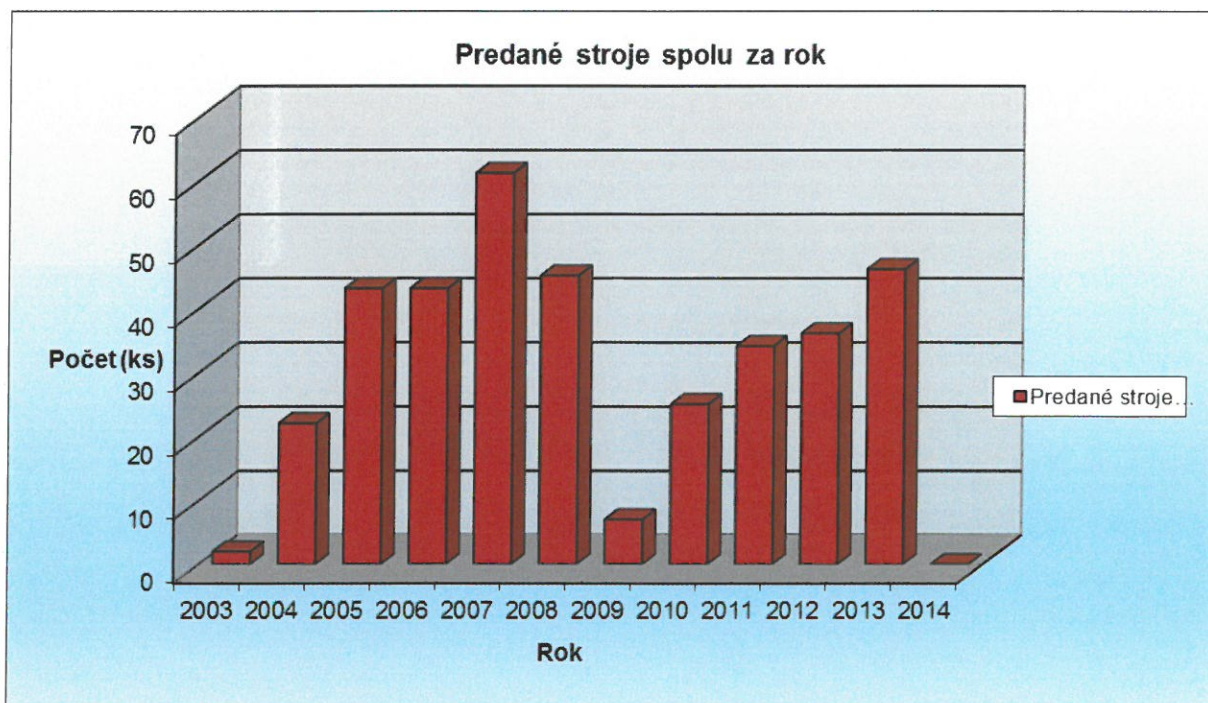
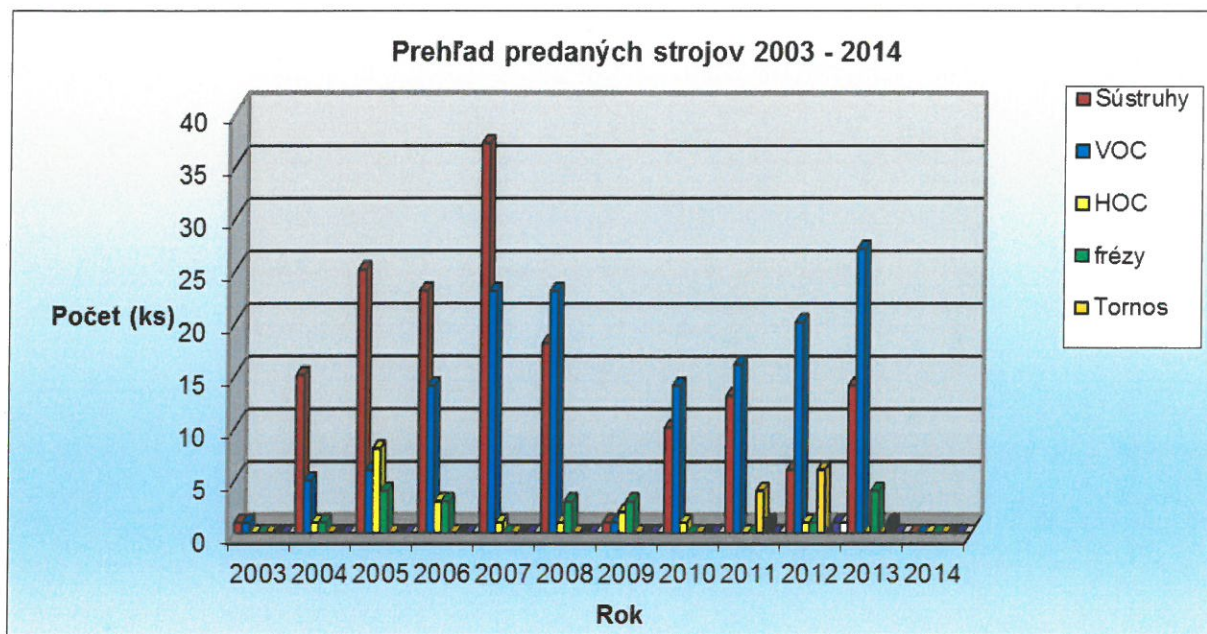
Predaj za rok 2013	Náklady - nákup	Výnosy - predaj	Hosp.výsledok
- stroje	2 039 519,00	2 039 519,00	0,00
- náhradné diely	118 625,63	196 899,64	78 274,01
- náradie	70 157,25	99 988,29	29 831,04
- príslušenstvo k stroju	35 173,93	86 016,00	50 842,07

Najväčší zisk firma dosahuje z predaja náhradných dielov, druhou najväčšou položkou je predaj príslušenstva k stroju. Je tu zmena oproti minulému roku, kedy najväčší podiel predstavoval predaj strojov. Je to podmienené zmenou metódy pri účtovaní predaja strojov.

Grafické znázornenie:



Vývoj predaných strojov od roku 2003 – 2013



Na tomto grafe vidieť podiel predaných strojov v jednotlivých rokoch. Ako vidieť z tabuľky najviac strojov sa predalo v roku 2007. Najväčší pokles bol v roku 2009 kedy bol vrchol hospodárskej krízy, čo sa prejavilo predovšetkým v strojárskom priemysle. Dá sa povedať, že počet predaných strojov dosiahol v roku 2013 predkrízovú úroveň. Firma si naďalej udržuje popredné miesto v predaji CNC strojov.

B.2 Ostatné prevádzkové hospodárenie podniku

Ostatné prevádzkové náklady	Suma v € za rok 2012	Suma v € za rok 2013
Spotreba materiálu:	124 933,78	131 704,08
z toho: - spotreba PHM	16 675,88	18 279,65
- nákup DHM	3 918,12	4 046,31
- kancelárske predmety	2 141,24	1 772,25
- materiál na servis	95 762,00	101 317,65
- pomocný materiál	4 398,80	4 516,19
Spotreba energie	10 838,62	10 956,15
Opravy a udržiavanie	16 726,40	11 001,32
Cestovné	7 198,54	8 942,54
Náklady na reprezentáciu	1 914,37	2 589,22
Ostatné služby:	45 765,96	42 002,30
z toho: - výstava Nitra	16 755,31	10 574,28
- telekomunikácie	1 258,20	968,47
- mobilné telefóny	3 245,58	4 444,33
- nájomné	615,97	557,64
- ekon. Poradenstvo	2 214,97	2 310,60
- ubytovanie	4 566,96	4 079,97
- prepravné	2 296,74	5 600,82
- inzercia+marketing	2 109,27	3 892,71
Osobné náklady /mzdy+poistenie)	258 125,00	301 398,33
Dane	2 189,24	1 581,47
Poistenie	6 489,34	5 984,06
Odpisy	65 012,53	104 984,13

Spotreba materiálu vzrástla oproti minulému roku v spotrebe materiálu na servis – zvýšil sa podiel vykonaného servisu, vzhľadom na rastúci počet predaných strojov.

Poklesli náklady na opravy áut, nakoľko firma investovala v roku 2012 do kúpy nových motorových vozidiel.

B.3 Finančné hospodárenie podniku

Do finančných nákladov môžeme zaradiť finančné úroky z leasingu áut vo výške 1257,10 €, z leasingu novej budovy vo výške 13 726,42 €, z leasingu za stroj vo výške 3 344,41 € a úroky na pôžičke od Teximp SA Švajčiarsko vo výške 19 878,15 €. Kurzové straty sú vo výške 15,68 €.

Finančné náklady	Finančné výnosy	Finančný HV
41 571,70	10,43	-41 561,27

B.4 Obstaranie dlhodobého majetku

V roku 2013 spoločnosť obstarala formou leasingu dvojvretenový sústruh typ HAAS DS-30SSY v sume 165 179,00 €. Využíva sa na operatívny prenájom.

Spoločnosť si naďalej plní svoje záväzky voči leasingovej spoločnosti.

B.5 Stav peňažných prostriedkov, pohľadávok a záväzkov k 31.12.2013

Peňažné prostriedky na bankových účtoch spolu	75 288,17 €
Peňažné prostriedky v pokladnici	3 477,61 €
Pohľadávky spolu:	256 820,78 €
Z toho krátkodobé:	
- poskytnuté prevádzkové preddavky na stroje	94 760,01 €
- pohľadávky voči odberateľom	157 702,78 €
- z toho pohľadávky voči Teximp SA Zollikon	0,00 €
Záväzky vrátane rezerv spolu	1 453 478,47 €
Z toho rezervy	14 965,29 €
Z toho krátkodobé:	445 705,07 €
- krátkodobé záväzky voči dodávateľom	127 164,76 €
- prijaté preddavky na stroje	182 654,90 €
- nevyfakturované dodávky	91,30 €
- záväzky voči zamestnancom	12 551,82 €
- záväzky voči soc.poisťovni a zdrav.poisťovniam	7 832,62 €
- záväzky voči daňovému úradu + ost.dane	9 474,32 €
- leasing krátkodobý (autá + budova krát.)	105 705,18 €
Z toho dlhodobé:	992 644,11 €
- dlh. pôžička na budovu + pozemok od Teximp SA	580 869,85 €
- leasing budovy + autá – dlh.	409 356,56 €
- záväzky zo sociálneho fondu	2 417,70 €
Z toho bankové úvery	164,00 €

Čo sa týka finančnej analýzy firmy, možno konštatovať, že majetková situácia spoločnosti sa mierne zlepšila.

Podnik si naďalej plní svoje záväzky voči štátnym orgánom, leasingovým spoločnostiam aj dodávateľom. Spoločnosť nebola ohrozená nedobytnými pohľadávkami a nevedie žiadne súdne spory.

B.6 Zamestnanci

Spoločnosť eviduje k 31.12.2013 - 10 zamestnancov, bol prijatý zamestnanec na oddelenie servisu.

Mzdová politika sa riadi Zákonníkom práce a internými predpismi odmeňovania.

C. Predpokladaný budúci vývoj činnosti spoločnosti

Spoločnosť si naďalej plánuje udržať stabilné miesto na slovenskom trhu v oblasti predaja CNC strojov. Naďalej bude poskytovať záručný a pozáručný servis, technologické poradenstvo, predaj náhradných dielov a náradia.

D. Návrh na rozdelenie hospodárskeho výsledku

V roku 2013 sa dosiahol zisk výške **6 002,41 €**. Valnému zhromaždeniu sa predkladá tento návrh na rozdelenie zisku:

- Suma 6 002,41 € bude prevedená na účet nerozdeleného zisku.

E. Náklady na činnosť v oblasti výskumu a vývoja

Spoločnosť nevykonáva žiadny výskum a vývoj, a tak nemá žiadne náklady súvisiace s činnosťou v oblasti výskumu a vývoja.