


Individuálna výročná správa

Obce Čičov

za rok 2013



.....
Ing. Földes Csaba
starosta obce

OBSAH	str.
1. Základná charakteristika obce	3
1.1 Identifikačné údaje	3
1.2 Geografické údaje	3
1.3 Demografické údaje	3
1.4 Symboly obce	3
1.5 História obce	4
1.6 Pamiatky	5
1.7 Významné osobnosti obce	5
1.8 Výchova a vzdelávanie	5
1.9 Zdravotníctvo	5
1.10 Kultúrny život	5
1.11 Hospodárstvo	5
1.12 Organizačná štruktúra obce	6
2. Rozpočet obce na rok 2013 a jeho plnenie	7
2.1 Plnenie príjmov za rok 2013	7
2.2 Čerpanie výdavkov za rok 2013	9
2.3 Plán rozpočtu na roky 2014 - 2016	10
3. Hospodárenie obce a rozdelenie výsledku hospodárenia za rok 2013	11
4. Bilancia aktív a pasív v €	12
4.1 Aktíva	12
4.2 Pasíva	13
5. Vývoj pohľadávok a záväzkov v €	13
5.1 Pohľadávky	13
5.2 Záväzky	13
6. Hospodársky výsledok	14
7. Ostatné dôležité informácie	15
7.1 Prijaté granty a transfery	15
7.2 Poskytnuté dotácie	15
7.3 Významné investičné akcie v roku 2013	16
7.4 Predpokladaný budúci vývoj činnosti	16
7.5 Udalosti osobitného významu po skončení účtovného obdobia	16

1. Základná charakteristika obce Čičov

Obec Čičov je samostatný územný samosprávny celok Slovenskej republiky, ktorá združuje osoby, ktoré majú na jej území trvalý pobyt. Je právnickou osobou, ktorá za podmienok ustanovených zákonom samostatne hospodári s vlastným majetkom a s vlastnými príjmami. Základnou úlohou obce pri výkone samosprávy je starostlivosť o všestranný rozvoj svojho územia a potrieb obyvateľstva.

1.1. Identifikačné údaje

Názov: Obec Čičov

Adresa pre poštový styk: Obecný úrad, Dunajská 41, 946 19 Čičov

IČO: 00306410

DIČ: 2021014743

Právna forma: právnická osoba

Obec ako samostatný územný samosprávny a správny celok sa riadi zákonom č. 369/1990 Zb. o obecnom riadení v znení neskorších zmien a doplnkov a ústavou Slovenskej republiky.

1.2. Geografické údaje

Obec leží 22 km západne od Komárna v Podunajskej rovine v juhovýchodnej časti Žitného ostrova. Krásne prírodné prostredie, kultúrne pamiatky a rozvoja turistiky dáva obce dobré predpoklady na sľubný rozvoj.

Celková rozloha obce: 2950 ha

Susedné obce: Trávnik a Klížska Nemá

1.3. Demografické údaje

Počet obyvateľov ku dňu 31.12.2013 **1260**.


Národnostná štruktúra: maďarská a slovenská.

Štruktúra obyvateľstva podľa náboženského významu: rímskokatolícka a reformovaná

1.4. Symboly obce

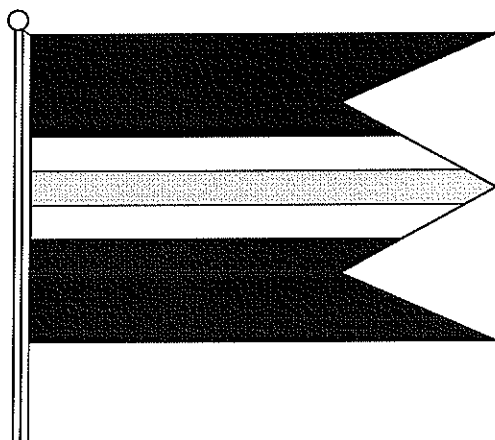
Obecný erb

V červenom štíte zlaté pšeničné klasy po bokoch vpravo a vľavo poľnohospodárske náradie, zdobené červenými kvietkami.



Obecná vlajka

Obecná vlajka pozostáva z siedmich pozdĺžnych pruhov vo červenej, zelenej, bielej, žltej farbe.



Obecná pečať

Obecná pečať je okrúhla, v strede nesie obecný erb, okolo ktorého je popis Obec Čičov.

1.5. História obce

Obec sa prvýkrát spomína v roku 1172 ako Sysou. Ďalšie doložené názvy sú: Chichiu (1225), Sichou (1227), Chychow (1268), Alsouchychow (1387), Alsochycho (1460), Csicso (1773), Čičov (1927), maď. Csicsó. V pápežských listinách potvrdzujúcich majetky opátstva sa meno obce vyskytuje viackrát, ale v súpise z rokov 1237 - 1240 sa už neobjavuje pod týmto menom. Je pravdepodobné, že sa jedná o majetok Erecstő susediaci s Čičovom, z ktorého chotára bol vykrojený. Erecstő totiž opátstvo vlastnilo predtým a aj potom.

V roku 1268 je obec zapísaná pod menom Chychov. V roku 1460 sa spomínajú dve obce pod menom Csicsó: Alsó és Felső (Čičov: Dolný a Horný).

Okolo roku 1630 Pál Zichy prenajal 7 obcí Komárňanského hradného panstva, medzi nimi bol aj Csicsó (Čičov).

V roku 1715, keď bolo v obci 30 domácností, Péter Zichy začal dlžobný súdny spor proti győorskemu hradnému nadstrážmajstrovi Jánosovi Illerovi, ako zálohu dal celý Csicsó (Čičov) v jednej sume.

V roku 1787 tu bolo 110 domov a žilo 714 obyvateľov.

V roku 1828 bolo v obci spísaných 165 domov, 848 obyvateľov. V roku 1848 bolo tu 50 zemiankych rodín, 64 podanských gazdov, 55 želiarov, 51 podželiarov, 6 mlynárov, Boli tu dva obchody – panská a kuriálny. Výnosné bolo aj súkromné rybárstvo.

Možno konštatovať, že obec bola rozvinutá, hlavne kvôli tomu, že tu bolo sídlo panstva Zichyovcov.

Koniec vojny a rok 1918 priniesol veľkú zmenu život v obci. Rozvíjala remeselná výroba, obec mala svoj lodný prístav a pôsobilo tu viacero kultúrno-športových spolkov.

V roku 1949 bolo založené JRD, ktoré sa stalo celoobecným. Postupne sa začala zlepšovať infraštruktúra obce.

V roku 1965 katastrofálna pôvodeň zničila takmer celú obec, zrútilo 158 domov a 105 bolo poškodených. Z otrasu sa Čičov rýchlo spamätal, bola postavená nová budova

zdravotného strediska, základná škola, obchody a viac ako 330 rodinných domov a kultúrny dom.

Obec Čičov rozhodne opeknela v nádeji, že tento trend bude pokračovať naďalej.

1.6. Pamiatky

Pamiatky obce sú:

- neskororenesančný rímskokatolícky kostol Nanebovzatia Panny Márie /bol postavený od roku 1673/
- kalvínsky kostol /bol postavený po roku 1550/
- renesančný kaštieľ

1.7. Významné osobnosti obce

Sámuel Gáspár – miestny kalvínsky učiteľ, významná osobnosť kultúrneho a spoločenského života.

Sándor Hrotkó – 42 rokov bol miestnym učiteľom

1.8. Výchova a vzdelávanie

V súčasnosti i obci sa nachádza:

- základná škola
- materská škola

1.9. Zdravotníctvo

Zdravotnú starostlivosť v obci poskytuje zdravotné stredisko s ambulanciou:

- neštatný všeobecný lekár
- detský lekár

1.10. Kultúrny život

Spoločenský a kultúrny život v obci zabezpečujú:

- kultúrny dom
- futbalový zväz
- poľovnícky zväz
- rybársky zväz

1.11. Hospodárstvo

Najvýznamnejší poskytovatelia služieb v obci:

- predajne potravín

Najvýznamnejšia výroba v obci:

- stolárske výroby

1.12. Organizačná štruktúra obce:

Starosta obce: Ing. Csaba Földes

Zástupca starostu: Mgr. Bődóková Terézia

Hlavná kontrolórka obce: Ing. Alžbeta Jágerská

Poslanci obecného zastupiteľstva:

Aneta Németh

Attila Szigeti, Bc.

Bődóková Terézia

Iveta Borsiczka

Judita Kolocsicsová

Sándor Vida

Lóránt Komjáthy

2. Rozpočet obce na rok 2013 a jeho plnenie

Základným nástrojom finančného hospodárenia obce bol rozpočet obce na rok 2013. Obec v roku 2013 zostavila rozpočet podľa ustanovenia § 10 odsek 7) zákona č.583/2004 Z.z. o rozpočtových pravidlách územnej samosprávy a o zmene a doplnení niektorých zákonov v znení neskorších predpisov. Rozpočet obce na rok 2013 bol zostavený ako vyrovnaný. Bežný rozpočet bol zostavený ako prebytkový a kapitálový rozpočet ako vyrovnaný.

Hospodárenie obce sa riadilo podľa schváleného rozpočtu na rok 2013.

Rozpočet obce bol schválený obecným zastupiteľstvom dňa 15.11.2012 uznesením č.85/2012.

Rozpočet bol zmenený päťkrát:

- prvá zmena schválená dňa 05.02.2013 uznesením č. 4/2013
- druhá zmena schválená dňa 28.05.2013 uznesením č. 48/2013
- tretia zmena schválená dňa 05.08.2013 uznesením č. 72/2013
- štvrtá zmena schválená dňa 14.11.2013 uznesením č. 85/2013
- piata zmena schválená dňa 19.12.2013 rozpočtovým opatrením č. 8/2013

Rozpočet obce k 31.12.2013 v eurách

	Rozpočet	Rozpočet po zmenách
Príjmy celkom	654067	802086,27
z toho :		
Bežné príjmy	648917	691371,05
Kapitálové príjmy	5150	16928,35
Finančné príjmy	0	93786,87
Príjmy RO s právnou subjektivit.	0	0
Výdavky celkom	654067	802086,27
z toho :		
Bežné výdavky	273020	303627,88
Kapitálové výdavky	5150	98166,33
Finančné výdavky	45500	45500
Výdavky RO s právnou subjektivit.	330397	354792,06
Rozpočet obce	0	0

2.1 Plnenie príjmov za rok 2013 v eurách

Rozpočet na rok 2013	Skutočnosť k 31.12.2013	% plnenia
802086,27	763029,12	95

1) Bežné príjmy - daňové príjmy:

Rozpočet na rok 2013	Skutočnosť k 31.12.2013	% plnenia
328200	315093,48	96

2) Bežné príjmy - nedaňové príjmy:

Rozpočet na rok 2013	Skutočnosť k 31.12.2013	% plnenia
53657	33635,21	63

3) Bežné príjmy - ostatné príjmy:

Rozpočet na rok 2013	Skutočnosť k 31.12.2013	% plnenia
309514,05	308747,12	99,75

Obec prijala nasledovné granty a transfery:

P.č.	Poskytovateľ	Suma v EUR	Účel
1.	UPSVaR	67,86	Prídavky na deti
2.	Ministerstvo vnútra	425,70	Register obyvateľstva
3.	Krajský stavebný úrad	1199,70	Spoločný stavebný úrad
4.	Okresný úrad Nitra, odbor školstva	268808,00	Školstvo
5.	Ministerstvo vnútra	1807,10	Matrika
6.	UPSVaR Komárno	2313,86	Stravné pre deti v HN
7.	Okresný úrad Nitra, odbor školstva	13423,00	Dopravné a vzdelávacie poukazy
8.	UPSVaR Komárno	547,80	Školské potreby pre deti v HN
9.	Okresný úrad Nitra, odbor školstva	1554,00	Na predškolskú výchovu deti
10.	Okresný úrad Nitra, odbor školstva	2000,00	Na výchovu žiakov z soc. znevýhodneného prostredia
11.	Nitranský samosprávny kraj	1050	Dotácia na ihrisko
12.	Nitranský samosprávny kraj	240	Dotácia pre šport
13.	Nitranský samosprávny kraj	250	Dotácia na kultúru
14.	Okresný úrad ŽP	135,36	Životné prostredie
15.	Ministerstvo financií	3017,00	Na orig. kompetencie
16.	Ministerstvo dopravy, výstavby a RR	3173,48	Na riešenie kritického stavu cestnej infraš.
17.	Okresný úrad ŽP	3534,80	Záchranné práce súv. s pôvodňami
18.	Ministerstvo dopravy, výstavby a RR	69,93	Pozemná komunikácia
19.	Ministerstvo vnútra	931,16	Voľby do VÚC
20.	Ministerstvo vnútra	187,20	Na civilnú ochranu
21.	UPSVaR Komárno-spolufinancovaný z Európskeho soc. fondu	3276,44	Refundované platy podľa §50j zákona č. 5/2001
22.	Modernizácia vzdelávacieho procesu na ZŠ-spolufinancovaná zo zdrojov EU	82,19	Refundované cestovné

Granty a transfery boli účelovo viazané a boli použité v súlade s ich účelom.

4) Kapitálové príjmy:

Rozpočet na rok 2013	Skutočnosť k 31.12.2013	% plnenia
16928,35	11766,44	70

5) Príjmové finančné operácie:

Rozpočet na rok 2013	Skutočnosť k 31.12.2013	% plnenia
93786,87	93786,87	100

2.2 Čerpanie výdavkov za rok 2013 v eurách

Rozpočet na rok 2013	Skutočnosť k 31.12.2013	% plnenia
802086,27	693256,43	86

1) Bežné výdavky:

Rozpočet na rok 2013	Skutočnosť k 31.12.2013	% plnenia
303627,88	217829,79	72

v tom :

Funkčná klasifikácia	Rozpočet	Skutočnosť	% plnenia
Výdavky verejnej správy	169446,76	113190,72	67
CO	7256,80	3722,00	51
Transakcia verejného dlhu	14500,00	12560,73	87
Matrika a všeob. verejné služby	2738,26	2738,26	100
Výstavba, VO a rozvoj obcí	25823,07	18218,02	71
Nakladanie s odpadmi	32415,00	27626,93	85
Bývanie a občianska vybavenosť	4688,91	4230,81	90
Rekreácia, kultúra a náboženstvo	35411,02	26242,72	74
Vzdelávanie – predškolská výchova	1470,00	1181,13	80
Vzdelávanie – základné vzdelanie	2397,00	2000,00	83
Vzdelávanie – školské stravovanie	203,00	203,00	100
Deti a rodiny, staroba	7278,06	5915,47	81
Spolu	303627,88	217829,79	72

2) Kapitálové výdavky :

Rozpočet na rok 2013	Skutočnosť k 31.12.2013	% plnenia
98166,33	87615,03	89

v tom :

Funkčná klasifikácia	rozpočet	skutočnosť	% plnenia
Rozvoj obcí	17336,33	7115,03	41
Rekreácia, kultúra a náboženstvo	2000,00	1670,00	84
Vzdelávanie – základné vzdelanie	78830,00	78830,00	100
Spolu	98166,33	87615,03	89

3) Výdavkové finančné operácie :

Rozpočet na rok 2013	Skutočnosť k 31.12.2013	% plnenia
45500	40682,72	89

4) Výdavky rozpočtových organizácií s právnou subjektivitou:

Bežné výdavky :

Rozpočet na rok 2013	Skutočnosť k 31.12.2013	% plnenia
354792,06	347128,89	98

2.3 Plán rozpočtu na roky 2014 - 2016

2.3.1 Príjmy celkom

	Skutočnosť k 31.12.2013	Plán na rok 2014	Plán na rok 2015	Plán na rok 2016
Príjmy celkom	763029,12	744350,34	723634,00	740177,00
z toho :				
Bežné príjmy	657475,81	668301,94	676634,00	692677,00
Kapitálové príjmy	11766,44	22679,11	0	1500,00
Finančné príjmy	93786,87	53369,29	47000,00	46000,00
Príjmy RO s právnou subjektivitou				

2.3.2 Výdavky celkom

	Skutočnosť k 31.12.2013	Plán na rok 2014	Plán na rok 2015	Plán na rok 2016
Výdavky celkom	693256,43	744350,34	723634,00	740177,00
z toho :				
Bežné výdavky	217829,79	263757,59	264714,00	264257,00
Kapitálové výdavky	87615,03	102701,75	78829,00	78829,00
Finančné výdavky	40682,72	45500,00	45500,00	52500,00
Výdavky RO s právnou subjektivitou	347128,89	332391,00	334591	344591,00

3. Hospodárenie obce a rozdelenie prebytku hospodárenia za rok 2013

Hospodárenie obce	Skutočnosť k 31.12.2013
Bežné príjmy spolu	657475,81
z toho : bežné príjmy obce	657475,81
bežné príjmy RO	
Bežné výdavky spolu	564958,68
z toho : bežné výdavky obce	217829,79
bežné výdavky RO	347128,89
<i>Bežný rozpočet</i>	92517,13
Kapitálové príjmy spolu	11766,44
z toho : kapitálové príjmy obce	11766,44
kapitálové príjmy RO	
Kapitálové výdavky spolu	87615,03
z toho : kapitálové výdavky obce	87615,03
kapitálové výdavky RO	
<i>Kapitálový rozpočet</i>	-75848,59
<i>Prebytok/schodok bežného a kapitálového rozpočtu</i>	16668,54
<i>Vylúčenie z prebytku</i>	-8608,01
<i>Upravený prebytok/schodok bežného a kapitálového rozpočtu</i>	8060,53
Príjmy z finančných operácií	93786,87
Výdavky z finančných operácií	40682,72
<i>Rozdiel finančných operácií</i>	53104,15
PRÍJMY SPOLU	763029,12
VÝDAVKY SPOLU	693256,43
<i>Hospodárenie obce</i>	69772,69
<i>Vylúčenie z prebytku</i>	-8608,01
<i>Upravené hospodárenie obce</i>	61164,68

Prebytok rozpočtu v sume 16668,54 EUR zistený podľa ustanovenia § 10 ods. 3 písm. a) a b) zákona č. 583/2004 Z.z. o rozpočtových pravidlách územnej samosprávy a o zmene a doplnení niektorých zákonov v znení neskorších predpisov, **upravený** o nevyčerpané prostriedky v sume 8608,01 EUR navrhujeme použiť na:

- tvorbu rezervného fondu 8060,53 EUR

Zostatok finančných operácií v sume 53104,15 EUR, navrhujeme použiť na:

- tvorbu rezervného fondu 53104,15 EUR

V zmysle ustanovenia § 16 odsek 6 zákona č.583/2004 Z.z. o rozpočtových pravidlách územnej samosprávy a o zmene a doplnení niektorých zákonov v znení neskorších predpisov sa na účely tvorby peňažných fondov pri usporiadaní prebytku rozpočtu obce podľa § 10 ods. 3 písm. a) a b) citovaného zákona, z tohto **prebytku vylučujú** :

- a) nevyčerpané prostriedky zo ŠR účelovo určené na **bežné výdavky** poskytnuté predchádzajúcim rozpočtovom roku v sume 7751,64 EUR, a to na :
 - stravné pre deti v hmotnej núdzi v sume 88,47 EUR

- prenesená komp. ZŠ 6908,17 EUR
- dotácia na zvýšenie plátov zamestnancov regionálneho školstva 755 EUR
- b) nevyčerpané prostriedky z fondu prevádzky, údržby a opráv podľa ustanovenia § 18 ods.2 zákona č.443/2010 Z.z. o dotáciách na rozvoj bývania a o sociálnom bývaní v z.n.p. v sume 856,37 EUR

ktoré je možné použiť v rozpočtovom roku v súlade s ustanovením § 8 odsek 4 a 5 zákona č.523/2004 Z.z. o rozpočtových pravidlách verejnej správy a o zmene a doplnení niektorých zákonov v znení neskorších predpisov.

Na základe uvedených skutočností navrhujeme skutočnú tvorbu rezervného fondu za rok 2013 vo výške 61164,68 EUR.

4. Bilancia aktív a pasív v eurách

4.1 AKTÍVA

Názov	Skutočnosť k 31.12. 2012	Skutočnosť k 31.12.2013
Majetok spolu	2641867,17	2882254,76
Neobežný majetok spolu	2078322,38	1969537,70
z toho :		
Dlhodobý nehmotný majetok	780,46	444,00
Dlhodobý hmotný majetok	2077537,73	1969089,51
Dlhodobý finančný majetok	4,19	4,19
Obežný majetok spolu	563544,79	912074,28
z toho :		
Zásoby	0,00	0,00
Zúčtovanie medzi subjektami VS	314651,71	679457,82
Dlhodobé pohľadávky	0,00	0
Krátkodobé pohľadávky	62588,46	70264,05
Finančné účty	186204,62	162252,41
Poskytnuté návratné fin. výpomoci dlh.	0,00	0,00
Poskytnuté návratné fin. výpomoci krát.	100	100
Časové rozlíšenie	0,00	642,78

4.2 PASÍVA

Názov	Skutočnosť k 31.12. 2012	Skutočnosť k 31.12.2013
Vlastné imanie a záväzky spolu	2641867,17	2882254,76
Vlastné imanie	1547757,45	1576461,59
z toho :		
Oceňovacie rozdiely	0,00	0,00
Fondy	0,00	0,00
Výsledok hospodárenia	1547757,45	1576461,59
Záväzky	687274,59	930350,37
z toho :		
Rezervy	6004,05	6481,99
Zúčtovanie medzi subjektami VS	14956,87	7751,64
Dlhodobé záväzky	350044,11	338162,87
Krátkodobé záväzky	52169,42	342587,76
Bankové úvery a výpomoci	264100,14	235366,11
Časové rozlíšenie	406835,13	375442,80

5. Vývoj pohľadávok a záväzkov v eurách

5.1. Pohľadávky

Pohľadávky	Stav k 31.12 2012	Stav k 31.12 2013
Pohľadávky do lehoty splatnosti	2580,52	2931,28
Pohľadávky po lehote splatnosti	60079,94	67332,77

5.2 Záväzky

Záväzky	Stav k 31.12 2012	Stav k 31.12 2013
Záväzky do lehoty splatnosti	402213,53	680750,63
Záväzky po lehote splatnosti		

6. Hospodársky výsledok v eurách

Názov	Skutočnosť k 31.12. 2012	Skutočnosť k 31.12.2013
Náklady		
50 – Spotrebované nákupy	31668,78	30391,24
51 – Služby	62028,33	63137,73
52 – Osobné náklady	91474,84	97898,58
53 – Dane a poplatky	0,00	81,50
54 – Ostatné náklady na prevádzkovú činnosť	9846,59	44554,11
55 – Odpisy, rezervy a OP z prevádzkovej a finančnej činnosti a zúčtovanie časového rozlíšenia	103696,03	113978,91
56 – Finančné náklady	12051,28	15262,67
57 – Mimoriadne náklady	0,00	0,00
58 – Náklady na transfery a náklady z odvodov príjmov	90062,04	85345,39
59 – Dane z príjmov	40,38	64,55
Výnosy		
60 – Tržby za vlastné výkony a tovar	4572,10	1464,56
61 – Zmena stavu vnútroorganizačných služieb	0,00	0,00
62 – Aktivácia	0,00	0,00
63 – Daňové a colné výnosy a výnosy z poplatkov	318651,15	333618,19
64 – Ostatné výnosy	40845,30	74705,51
65 – Zúčtovanie rezerv a OP z prevádzkovej a finančnej činnosti a zúčtovanie časového rozlíšenia	5341,85	6004,05
66 – Finančné výnosy	214,94	341,75
67 – Mimoriadne výnosy	0,00	0,00
69 – Výnosy z transferov a rozpočtových príjmov v obciach, VÚC a v RO a PO zriadených obcou alebo VÚC	55444,08	50441,45
Hospodársky výsledok / + kladný HV, - záporný HV /	24201,15	15860,83

Hospodársky výsledok /kladný, záporný/ v sume 15860,83 € bol zúčtovaný na účet 428 – Nevysporiadaný výsledok hospodárenia minulých rokov.

7. Ostatné dôležité informácie

7.1 Prijaté granty a transfery

V roku 2013 obec prijala nasledovné granty a transfery:

P.č.	Poskytovateľ	Suma v EUR	Účel
1.	UPSVaR	67,86	Prídavky na deti
2.	Ministerstvo vnútra	425,70	Register obyvateľstva
3.	Krajský stavebný úrad	1199,70	Spoločný stavebný úrad
4.	Okresný úrad Nitra, odbor školstva	268808,00	Školstvo
5.	Ministerstvo vnútra	1807,10	Matrika
6.	UPSVaR Komárno	2313,86	Stravné pre deti v HN
7.	Okresný úrad Nitra, odbor školstva	13423,00	Dopravné a vzdelávacie poukazy
8.	UPSVaR Komárno	547,80	Školské potreby pre deti v HN
9.	Okresný úrad Nitra, odbor školstva	1554,00	Na predškolskú výchovu deti
10.	Okresný úrad Nitra, odbor školstva	2000,00	Na výchovu žiakov z soc. znevýhodneného prostredia
11.	Nitranský samosprávny kraj	1050	Dotácia na ihrisko
12.	Nitranský samosprávny kraj	240	Dotácia pre šport
13.	Nitranský samosprávny kraj	250	Dotácia na kultúru
14.	Okresný úrad ŽP	135,36	Životné prostredie
15.	Ministerstvo financií	3017,00	Na orig. kompetencie
16.	Ministerstvo dopravy, výstavby a RR	3173,48	Na riešenie kritického stavu cestnej infraš.
17.	Okresný úrad ŽP	3534,80	Záchranne práce súv. s pôvodňami
18.	Ministerstvo dopravy, výstavby a RR	69,93	Pozemná komunikácia
19.	Ministerstvo vnútra	931,16	Voľby do VÚC
20.	Ministerstvo vnútra	187,20	Na civilnú ochranu
21.	UPSVaR Komárno-spolufinancovaný z Európskeho soc. fondu	3276,44	Refundované platy podľa §50j zákona č. 5/2004
22.	Modernizácia vzdelávacieho procesu na ZŠ-spolufinancovaná zo zdrojov EU	82,19	Refundované cestovné

7.2 Poskytnuté dotácie

V roku 2013 obec poskytla zo svojho rozpočtu dotácie v zmysle VZN č. 3/2007 o poskytovaní dotácií z rozpočtu obce:

Prijímateľ dotácie	Účelové určenie dotácie	Suma poskytnutých prostriedkov v €
Telovýchovná jednota	Na bežné výdavky	3319,40

7.3 Významné investičné akcie v roku 2013

Najvýznamnejšie investičné akcie realizované v roku 2013:

- rekonštrukcia budovy ZŠ
- vybudovanie odvedenie dažďovej vody v ulici Kvetná
- úprava verejného priestranstva – informačná tabuľa

7.4 Predpokladaný budúci vývoj činnosti

Predpokladané investičné akcie realizované v budúcich rokoch:

- projekt odstránenie negatívnych účinkov dažďovej vody
- vybudovanie kamerového systému v obci

7.5 Udalosti osobitného významu po skončení účtovného obdobia

Obec nezaznamenala žiadnu udalosť osobitného významu po skončení účtovného obdobia.

Vypracoval: Ing. Laposová Kornélia

Predkladá: Ing. Földes Csaba

V Číčovce dňa 31.03.2014

Prílohy:

- Individuálna účtovná závierka: Súvaha, Výkaz ziskov a strát, Poznámky
- Výrok audítora k individuálnej účtovnej závierke