



Výročná správa

2013

Obchodné meno (názov)
účtovnej jednotky:

SOFER s. r. o.

Sídlo:

**Továrenská 1465/7
064 01 Stará Ľubovňa**

V Starej Ľubovni, jún 2014

Podpis člena štatutárneho orgánu účtovnej
jednotky:


.....

Podpis osoby zodpovednej za vyhotovenie
výročnej správy:


.....

ZÁKLADNÉ ÚDAJE O SPOLOČNOSTI

Obchodné meno: SOFER s. r. o.
Sídlo: Továrenská 1465/7 , 06401 Stará Ľubovňa
IČO: 44372078
Deň vzniku: 04.09.2008
Základné imanie: 6 639,-- €
Hlavný predmet činnosti: Výroba kovových konštrukcií a ich častí
Nákladná cestná doprava
Poskytovanie služieb stavebnými mechanizmami

Spoločníci: Ján Solecký

Štatutárny orgán: konateľ
Ján Solecký
065 45 Plavnica 413

Spoločnosť je zameraná hlavne na výrobu kovových výrobkov, oceľových konštrukcií a súprav na razeň tunelov. Opracovanie výrobkov uskutočňuje predovšetkým na CNC strojoch. Výroba a montáž oceľových konštrukcií sa vykonáva v súlade s projektovou dokumentáciou a európskymi technickými normami a špecifikáciami. Ich ďalšia činnosť je zameraná na výrobu a montáž štandardných až vysoko nadštandardných unimobuniiek podľa požiadaviek klienta, ktoré je možné použiť ako sklady materiálov, kancelárske priestory, zdravotnícke zariadenia, šatne, či rekreačné objekty.

V roku 2011 sa spoločnosť začala zaoberať aj nákladnou cestnou dopravou.

Vysoká kvalita a flexibilita sú najvyššími cieľmi spoločnosti. V roku 2013 v spoločnosti pracovalo s modernou technikou viac ako 80 pracovníkov, z toho 15 z nich ako zvérači so štátnou skúškou a certifikátom normy STN EN287-1, ISO9001.

Spoločnosť si od začiatku svojej existencie kládla za cieľ vyrobiť a ponúknuť na trh výrobky, ktoré by boli porovnateľné so zhodnými výrobkami zahraničných výrobcov. Doterajšie výsledky dokazujú, že je to správna cesta. Výsledkom tejto výrobnéj aktivity je spokojnosť zákazníkov. Analýza trhu poukázala pri rastúcej konkurencii na potrebu priblíženia výrobkov spoločnosti k zákazníkovi. Širokou škálou svojich výrobkov spoločnosť obchoduje na domácom trhu, ako aj na európskych trhoch. Z teritoriálneho hľadiska je rozhodujúci, čo do objemu predaja, domáci trh. Dodávky pre vývoz sú smerované hlavne do Francúzska, Rakúska či Talianska.

Spoločnosť nemá zriadenú organizačnú zložku v zahraničí. Neexistujú podniky, v ktorých je spoločnosť neobmedzene ručiacim spoločníkom.

Ročnú účtovnú závierku tvorí:

- *súvaha,*
- *výkaz ziskov a strát,*
- *poznámky a prehľad peňažných tokov pri použití nepriamej metódy.*

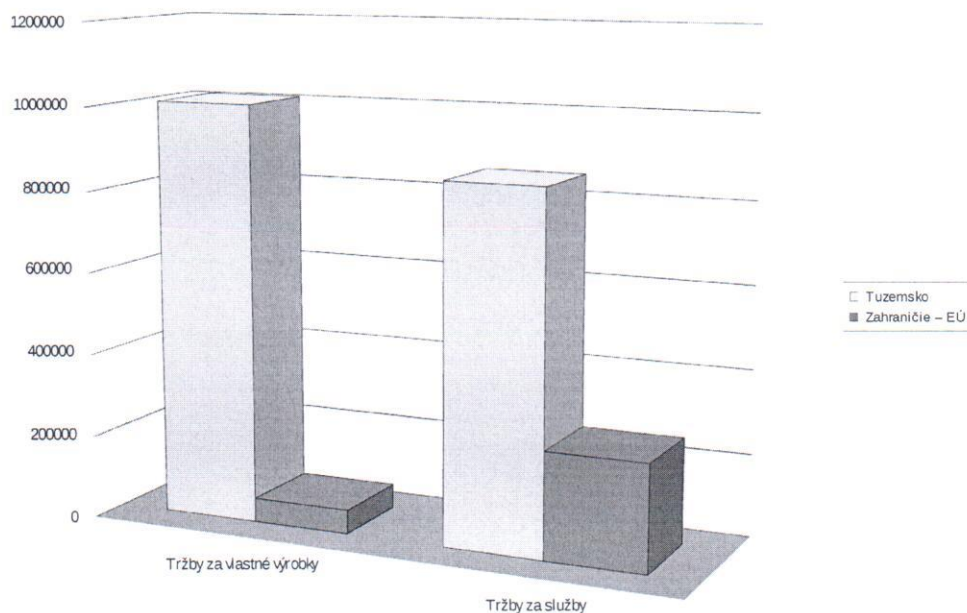
Účtovná závierka bola overená audítorom.

Po skončení účtovného obdobia nenastali v spoločnosti žiadne udalosti, ktoré by mali pre spoločnosť podstatný a osobitný význam.

Spoločnosť SOFER s. r. o. dosiahla v roku 2013 tržby z predaja vlastných výrobkov a poskytnutých služieb 2 179 911,-- €, čo je o 16,88 % menej z realizovaného objemu minulého roka. Štruktúru predaja výrobkov a poskytnutých služieb udáva tabuľka 1 a graf 1, pričom podiel tržieb za výrobky na celkových tržbách z predaja výrobkov a služieb predstavuje 48,94 % a podiel tržieb za služby predstavuje 51,06 %

Tabuľka 1 Štruktúra predaja výrobkov a služieb v roku 2013 (v €)

	Tržby za vlastné výrobky	Tržby za služby
Tuzemsko	1 008 425	856 773
Zahraničie – EÚ	58 449	256 264
Spolu v €	1 066 874	1 113 037



Graf 1 Grafické znázornenie predaja výrobkov a služieb v roku 2013

Výsledky finančného hospodárenia

Tabuľka 2 Prehľad výnosov podľa činnosti

Tržby a výnosy podľa činnosti v €	Rok 2012	Rok 2013
Tržby z predaj tovaru	19 353	133
Tržby z predaja vlastných výrobkov a služieb	2 622 561	2 179 911
Zmeny stavu vnútroorganizačných zásob	72 301	190 524
Aktivácia	19 537	25 453
Tržby z predaja DM a materiálu	19 537	12 922
Ostatné výnosy z hospodárskej činnosti	27 190	11 948
Výnosové úroky	1	0
Kurzové zisky	61	52
Výnosy celkom	2 780 541	2 420 943

Tabuľka 3 Prehľad nákladov podľa druhov

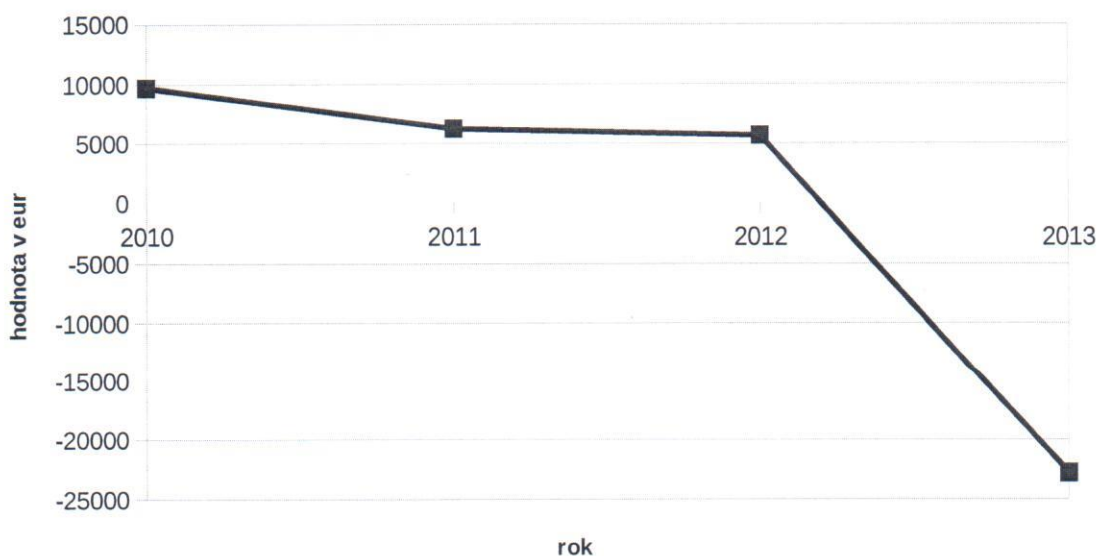
Náklady podľa druhov €	Rok 2012	Rok 2013
Náklady na predaný tovar	17 930	83
Spotreba materiálu, energie	1 365 707	991 297
Služby	937 749	965 090
Osobné náklady	177 969	158 140
Dane a poplatky	13 131	16 955
Odpisy DHM a DNM	167 591	225 242
Zostatková cena predaného DHM a materiálu	3 500	7 065
Tvorba a zúčtovanie opravných položiek	0	0
Ostatné náklady na hospodársku činnosť	18 445	26 467
Spolu náklady z hospodárskej činnosti	2 702 022	2 390 339
Nákladové úroky	60 208	48 850
Kurzové straty	107	140
Ostatné náklady na finančnú činnosť	8 374	4 436
Spolu náklady na finančnú činnosť	68 689	53 426
S p o l u	2 770 711	2 443 765

Oproti roku 2012 došlo k poklesu celkových nákladov o 11,8 %, pričom najvyšší pokles zaznamenali náklady na materiál a energie (27,4 %). Zároveň klesajúci trend oproti roku 2012 majú aj celkové výnosy, a to 12,9 %.

Tabuľka 4 Prehľad výsledku hospodárenia

Výsledok hospodárenia v €	Rok 2012	Rok 2013
Výsledok hospodárenia z hospodárskej činnosti	78 457	30 552
Výsledok hospodárenia z finančnej činnosti	-68 627	-53 374
Výsledok hospodárenia z bežnej činnosti	9 830	-22 822
Daň z príjmov z bežnej činnosti	4 153	0
Výsledok hospodárenia z BC po zdanení	5 677	-22 822
Výsledok hospodárenia z mimoriadnej činnosti	0	0
VH za účtovné obdobie po zdanení	5 677	-22 822

Spoločnosť uzavrela hospodárenie v roku 2013 so stratou, jej celková výška dosiahla 22 822,-- €. To znamená, že v tomto roku jej činnosť bola nerentabilná, nevytvorila základný nový vlastný zdroj krytia (financovania) majetku. Vývoj výsledkov hospodárenia za jednotlivé roky znázorňuje graf 2.



Graf 2 Grafické znázornenie vývoja výsledkov hospodárenia po zdanení v rokoch 2010 - 2013

Celkové hodnotenie aktív a pasív

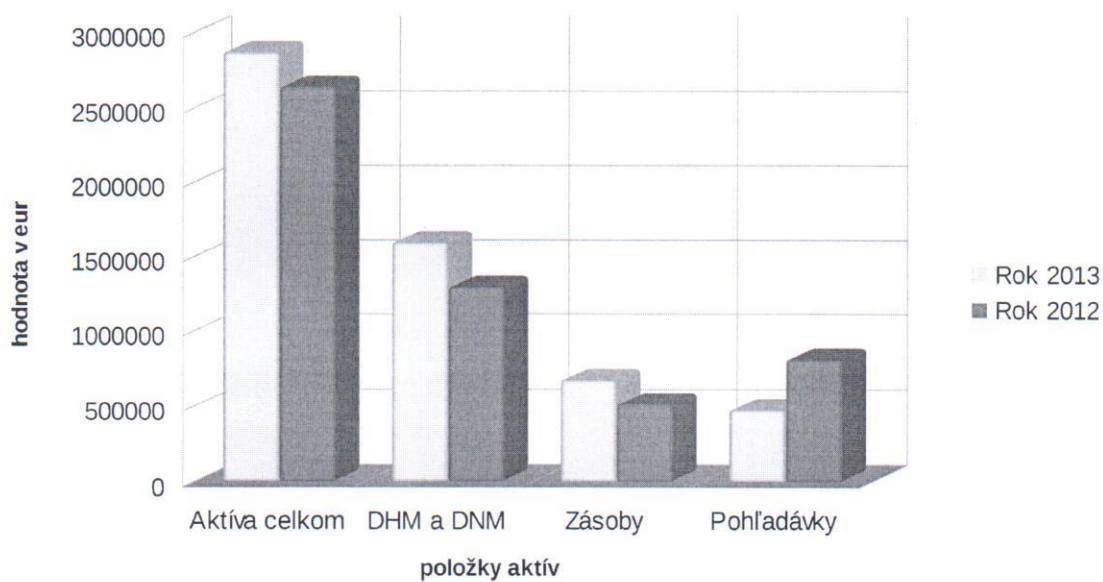
Tabuľka 5 Štruktúra aktív

AKTÍVA	Rok 2012	Rok 2013
	Netto	Netto
SPOLU MAJETOK	2 638 516	2 868 955
A. Neobežný majetok	1 297 051	1 598 127
Dlhodobý nehmotný majetok	2 519	2 015
Softvér	2 519	2 015
Ostatný DNM	0	0
Dlhodobý hmotný majetok	1 294 532	1 596 112
Pozemky	91 920	91 920
Stavby	357 240	589 482
Samostatné hnutelné veci a súbory hnutelných vecí	590 553	899 394
Obstaraný dlhodobý hmotný majetok	254 819	15 316
B. Obežný majetok	1 336 031	1 267 645
Zásoby	515 399	675 652
Materiál	153 087	123 620
Nedokončená výroba a polotovary vlastnej výroby	361 183	551 707
Tovar	1 129	325
Krátkodobé pohľadávky	812 908	474 696
Pohľadávky z obchodného styku	801 322	465 203
Daňové pohľadávky a dotácie	8	1 548
Iné pohľadávky	11 578	7 945
Finančné účty	7 724	117 297
Peniaze	5 223	113 363
Účty v bankách	2 501	3 934
C. Časové rozlíšenie	5 434	3 183
Náklady budúcich období	5 434	3 183

Spoločnosť SOFER, s. r. o. disponovala k 31.12.2013 obchodným majetkom vo výške 2 869 tis. €. Z hľadiska štruktúry je rozhodujúcou položkou neobežný majetok s 55,7 % podielom na celkových aktívach. Obežný majetok predstavuje 44,2 % podiel na celkových aktívach.

Pohľadávky z obchodného styku zaznamenali pokles o 336 119,-- € oproti roku 2012. Finančné účty vzrástli o 109 573,-- €.

Úroveň a štruktúru majetku spoločnosti (aktíva) z pohľadu rozhodujúcich položiek dokumentuje graf 3.



Graf 3 Grafické znázornenie porovnania štruktúry aktív v rokoch 2012 a 2013

Tabuľka 6 Štruktúra pasív

PASÍVA	Rok 2012	Rok 2013
SPOLU VLASTNÉ IMANIE A ZÁVAZKY	2 638 516	2 868 955
A. Vlastné imanie	143 945	121 123
Základné imanie	6 639	6 639
Kapitálové fondy	100 000	100 000
Ostatné kapitálové fondy	100 000	100 000
Fondy zo zisku	664	664
Zákonný rezervný fond	664	664
Výsledok hospodárenia minulých rokov	30 965	36 642
Nerozdelený zisk minulých rokov	30 965	36 642
VH za účtovné obdobie po zdanení	5 677	-22 822
B. Záväzky	2 494 570	2 747 831
Rezervy	2 615	4 683
Rezervy zákonné krátkodobé	2 615	4 683
Dlhodobé záväzky	341 722	554 169
Záväzky zo sociálneho fondu	1 012	1 194
Ostatné dlhodobé záväzky	340 710	552 975
Krátkodobé záväzky	1 628 464	1 787 278
Záväzky z obchodného styku	867 046	758 297
Newfakturované dodávky	569	784
Záväzky voči spoločníkom a združeniu	513 621	737 706
Záväzky voči zamestnancom	10 645	7 268
Záväzky zo sociálneho poistenia	11 309	5 154
Daňové záväzky a dotácie	89 233	37 933
Ostatné záväzky	136 041	240 136
Bankové úvery	521 769	401 701
Bankové úvery dlhodobé	200 500	168 000
Bežné bankové úvery	321 269	233 701
C. Časové rozlíšenie	1	1
Výdavky budúcich období - krátkodobé	1	1

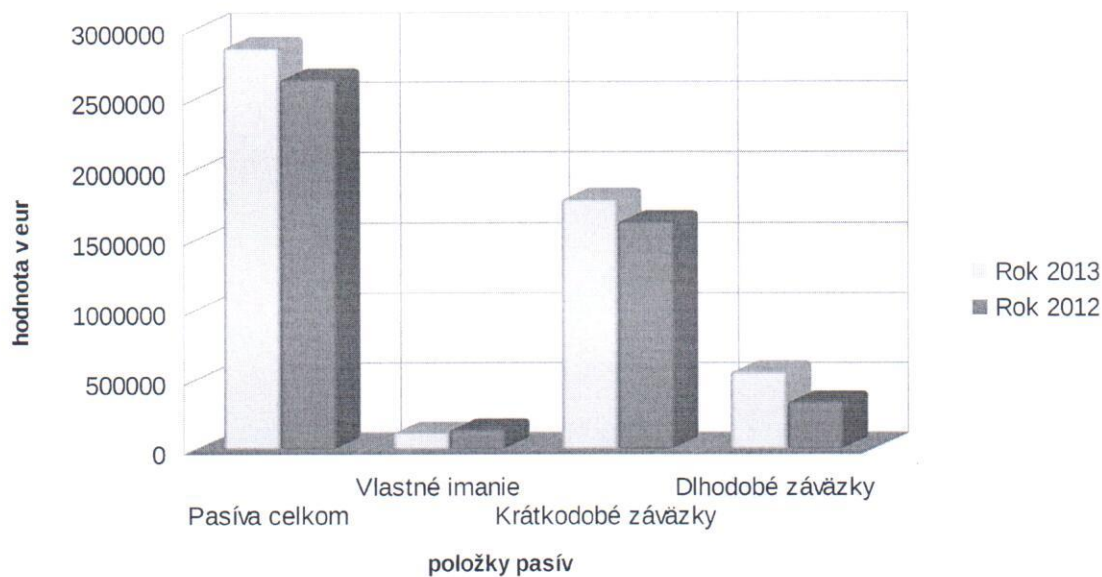
Z hľadiska štruktúry zdrojov krytia prevláda väčší podiel cudzích zdrojov. Majetok je krytý cudzími zdrojmi vo výške 95,8 %, čo predstavuje vysokú zadlženosť. Stupeň financovania majetku z vlastných zdrojov predstavuje 4,2 %.

V porovnaní so stavom k 31.12.2012 spoločnosť znížila vlastné imanie o 22 822,-- €.

Záväzky spoločnosti vzrástli oproti stavu roku 2012 o 253 261-- €. Rozhodujúci podiel na ich

raste majú záväzky voči spoločníkovi a leasingovým spoločnostiam. Záväzky z obchodného styku klesli o 108 749,-- €. Bankové úvery oproti roku 2012 zaznamenali pokles o 120 068,-- €.

Úroveň a štruktúru zdrojov spoločnosti (pasív) z pohľadu rozhodujúcich položiek dokumentuje graf 4.



Graf 4 Grafické znázornenie porovnania štruktúry pasív v rokoch 2012 a 2013

UKAZOVATELE CASH-FLOW

Prehľad základných ukazovateľov cash-flow (ukazovateľov peňažných tokov) zobrazuje tabuľka 7.

Tabuľka 7 Ukazovatele cash-flow

<i>Ukazovateľ</i>	<i>Bežné účtovné obdobie</i>	<i>Bezprostr. predch. účtovné obdobie</i>
Čisté zvýšenie(+) alebo zníženie (-) peňažných prostriedkov	109 590	1 194
Čisté peňažné toky z prevádzkovej činnosti	538 264	129 925
Čisté peňažné toky z investičnej činnosti	-297 102	-259 394
Čisté peňažné toky z finančnej činnosti	-131 572	130 663

V účtovnom období 2013 vzrástli peňažné prostriedky na konci roka oproti stavu na začiatku účtovného obdobia o 109 573,-- € (údaj je so zohľadnením kurzových rozdielov k peňažným prostriedkom). V účtovnom období 2012 mala spoločnosť na konci účtovného obdobia o 1 161,-- € vyšší stav peňažných prostriedkov v porovnaní so začiatočným stavom (údaj je so zohľadnením kurzových rozdielov k peňažným prostriedkom).

NÁVRH NA VYSPORIADANIE HOSPODÁRSKEHO VÝSLEDKU ZA ROK 2013

Za rok 2013 spoločnosť dosiahla hospodársky výsledok – stratu vo výške 22 822,-- €. Konateľ spoločnosti navrhuje vysporiadanie straty:

- vykázanú účtovnú stratu vo výške 22 822,-- € vysporiadať s nerozdeleným ziskom minulých rokov (účet 428)

ŽIVOTNÉ PROSTREDIE

Cieľom spoločnosti je poskytovať kvalitné, cenovo prijateľné produkty s minimálnym nežiaducim vplyvom na životné prostredie.

Spoločnosť vo svojich výrobných procesoch, skladovacích činnostiach a výrobkoch nepoužíva žiadne prostriedky a médiá, ktoré by mali negatívny dopad na životné prostredie a bezpečnosť. Zároveň spĺňa a zaručuje dodržiavanie platných predpisov vyplývajúcich zo zákonných nariadení súvisiacich s riadením životného prostredia, bezpečnosti a ochrany zdravia pri práci.

Odpad z výroby, ako železo a oceľ sa odovzdáva do zberných surovín. Z hľadiska ochrany životného prostredia nedošlo v sledovanom období k žiadnej nebezpečnej ani mimoriadnej udalosti.

PERSONALISTIKA A MZDY

Ku dňu 31.12.2013 spoločnosť SOFER s. r. o. zamestnávala 19 ľudí v riadnom pracovnom pomere. Počet ľudí zamestnaných v riadnom pracovnom pomere ku dňu 31.12.2013 v porovnaní so stavom ku dňu 31.12.2012 klesol o 6 pracovných miest. Spoločnosť zamestnáva ľudí, ktorí pre spoločnosť pracujú už niekoľko rokov a majú uzatvorené zmluvy na dobu neurčitú. V období potreby väčšieho množstva zamestnancov, pri súrnych zákazkách, sa problém rieši pracovnými zmluvami na dobu určitú. Dobré pracovné prostredie a súdržný tím pracovníkov je základom pre úspešnosť spoločnosti. Spoločnosť SOFER s. r. o. má v podstate ustálený počet pracovníkov zodpovedajúci výkonnosti jej ekonomiky s požadovanou kvalifikáciou. Zámerom je zvyšovať produktivitu práce, najmä úsporou režijných pracovníkov.

VÝSKUM A VÝVOJ

Vzhľadom na charakter realizovaných činností neboli v roku 2013 uskutočňované žiadne aktivity v oblasti výskumu a vývoja. Preto spoločnosť neúčtovala o nákladoch na činnosti v oblasti výskumu a vývoja. Podobné činnosti sa neplánujú ani pre nasledujúce obdobie.

VÝVOJ SPOLOČNOSTI DO BUDÚCNA

Spoločnosť predpokladá, že aj naďalej bude pokračovať vo svojej doterajšej podnikateľskej činnosti.

Jedným z prvkov stratégie spoločnosti je orientácia na zákazníkov zameraná na plnenie ich požiadaviek a očakávaní. Spoločnosť si v predchádzajúcich obdobiach vybuodovala dobrú východiskovú pozíciu vďaka stabilizácii svojho postavenia u kľúčových odberateľoch a preukázanej konkurencieschopnosti svojich výrobkov.

Vďaka týmto opatreniam je dnes spoločnosť pripravená vyhľadávať nových obchodných partnerov. Dodržiavaním tradičných prístupov, ktoré prinášali úspechy na súčasných trhoch, spoločnosť chce osloviť nových zákazníkov a upevniť ešte viac svoju pozíciu v odvetví. Budovanie na týchto princípoch je prvoradým cieľom a spôsobom ako sa odlíšiť od konkurencie a ponúknuť zákazníkovi nielen výhodnú cenu, ale aj kvalitný produkt schopný konkurovať produktom popredných značiek v odvetví.

Základné strategické ciele spoločnosti v roku 2014 sú zamerané na zvýšenie ekonomickej výkonnosti, t. j. dosiahnutie ziskového hospodárenia a zlepšenie celkovej finančnej situácie. Hospodárska situácia v roku 2014 sa bude riadiť trendom zvyšovania aktivít na zahraničné trhy, skvalitňovanie práce, s cieľom dosiahnutia minimálnych nákladov a vyššieho zisku, samozrejme nie za účelom zníženia kvality produktov. Snahou je, aj do budúcnosti si udržať svoje postavenie na výrobnom trhu, stabilitu a ekonomickú nezávislosť.

Spoločnosť bude znižovať náklady predovšetkým v oblasti spotreby médií, v nákladoch na telefón, nákladoch na opravy a údržbu a v ostatných režijných nákladoch. Taktiež predpokladá, že časť finančných prostriedkov bude použitá na nákup nového náradia, hlavne nových zväračiek, brúsiek a vrtačiek, čo výrazne zníži náklady na opravu staršieho náradia, a naopak zvýši kvalitu a efektívnosť práce.

Spoločnosť v roku 2014 vzhľadom na výsledky roku 2013 predpokladá, že objem výnosov vzrastie o cca 8 %. Cieľom je vylúčiť pôsobenia a vplyvy, ktoré by viedli k dosiahnutiu straty.

Dodatok správy audítora

o overení súladu výročnej správy s účtovnou závierkou v zmysle zákona č. 540/2007 Z.z. §23 odsek 5

spoločníkom spoločnosti SOFER s.r.o.

I. Overila som účtovnú závierku spoločnosti **SOFER s.r.o.** k 31. decembru 2013, ku ktorej som dňa 26. júna 2014 vydala správu audítora a v ktorej som vyjadrila svoj názor v nasledujúcom znení:

Názor

Podľa môjho názoru, účtovná závierka poskytuje vo všetkých významných súvislostiach pravdivý a verný obraz finančnej situácie spoločnosti SOFER s.r.o. k 31. decembru 2013 a výsledku jej hospodárenia za rok končiaci k uvedenému dátumu v súlade so zákonom o účtovníctve.

II. Overila som taktiež súlad výročnej správy s vyššie uvedenou účtovnou závierkou. Za správnosť zostavenia výročnej správy je zodpovedný štatutárny orgán spoločnosti. Mojou úlohou je vydať na základe overenia stanovisko o súlade výročnej správy s účtovnou závierkou.

Overenie som vykonala v súlade s medzinárodnými audítorskými štandardami. Tieto štandardy požadujú, aby audítor naplánoval a vykonal overenie tak, aby získal primeranú istotu, že informácie uvedené vo výročnej správe, ktoré sú predmetom zobrazenia v účtovnej závierke, sú vo všetkých významných súvislostiach v súlade s príslušnou účtovnou závierkou. Informácie uvedené vo výročnej správe na stranách 4-11 som posúdila s informáciami uvedenými v účtovnej závierke k 31. decembru 2013. Iné údaje a informácie, ako účtovné informácie získané z účtovnej závierky a účtovných kníh som neoverovala. Som presvedčená, že vykonané overovanie poskytuje primeraný podklad pre vyjadrenie názoru audítora.

Podľa môjho názoru uvedené účtovné informácie vo výročnej správe spoločnosti SOFER s.r.o. poskytujú vo všetkých významných súvislostiach pravdivý a verný obraz o účtovnej závierke k 31. decembru 2013 a sú v súlade so zákonom o účtovníctve č. 431/2002 Z.z. v znení neskorších predpisov.

Ing. Neščiverová Viera

Číslo licencie: 795

Adresa: Vodná 44, 080 06 Prešov

Dátum vydania správy: 26.jún 2014

