

# VÝROČNÁ SPRÁVA 2013



TRNAVSKÁ VODÁRENSKÁ SPOLOČNOSŤ, a. s.



## Dodatok správy nezávislého audítora

o overení súladu výročnej správy s účtovnou závierkou  
v zmysle zákona č. 540/2007 Z.z. § 23 odsek 5

akcionárom spoločnosti Trnavská vodárenská spoločnosť, a.s. :

1. Overili sme účtovnú závierku spoločnosti Trnavská vodárenská spoločnosť, a.s. so sídlom Priemyselná 10, 921 79 Piešťany (ďalej len "spoločnosť") k 31. decembru 2013 uvedenú na stranách 29 - 72 výročnej správy spoločnosti, ku ktorej sme dňa 24.03.2014 vydali správu v nasledujúcom znení :

### Správa nezávislého audítora

akcionárom spoločnosti Trnavská vodárenská spoločnosť, a.s. :

Uskutočnili sme audit priloženej účtovnej zvierky akciovej spoločnosti Trnavská vodárenská spoločnosť, a.s. so sídlom Priemyselná 10, 921 79 Piešťany (ďalej len "spoločnosť"), ktorá obsahuje súvahu k 31. decembru 2013, výkaz ziskov a strát za rok končiaci k uvedenému dátumu a poznámky, ktoré obsahujú súhrn významných účtovných zásad a účtovných metód a ďalšie vysvetľujúce informácie.

#### Zodpovednosť štatutárneho orgánu za účtovnú závierku

Štatutárny orgán je zodpovedný za zostavenie tejto účtovnej zvierky, ktorá poskytuje pravdivý a verný obraz v súlade so Zákonom o účtovníctve č. 431/2002 Z. z. v znení neskorších predpisov (ďalej len "zákon o účtovníctve") a za interné kontroly, ktoré štatutárny orgán považuje za potrebné pre zostavenie účtovnej zvierky, ktorá neobsahuje významne nesprávnosti či už v dôsledku podvodu, alebo chyby.

#### Zodpovednosť audítora

Nášou zodpovednosťou je vyjadriť názor na túto účtovnú závierku na základe nášho auditu. Audit sme uskutočnili v súlade s Medzinárodnými auditorskými štandardmi. Podľa týchto štandardov máme dodržiavať etické požiadavky, naplánovať a vykonať audit tak, aby sme získali primerané utatenie, že účtovná závierka neobsahuje významné nesprávnosti.

Súčasťou auditu je uskutočnenie postupov na získanie auditorských dôkazov o sumách a údajoch vykázaných v účtovnej závierke. Zvolené postupy závisia od úsudku audítora, vrátane posúdenia rizík významnej nesprávnosti v účtovnej závierke či už v dôsledku podvodu alebo chyby. Pri posudzovaní tohto rizika auditor berie do úvahy interné kontroly relevantné pre zostavenie účtovnej zvierky účtovnej jednotky, ktorá poskytuje pravdivý a verný obraz, aby mohol vypracovať auditorské postupy vhodné za daných okolností, nie však na účely vyjadrenia názoru na účinnosť interných kontrol účtovnej jednotky. Audit ďalej zahŕňa zhodnotenie vhodnosti použiteľných účtovných zásad a účtovných metód a primeranosti účtovných odhadov uskutočnených štatutárnym orgánom spoločnosti, ako aj vyhodnotenie prezentácie účtovnej zvierky.

Sme presvedčení, že auditorské dôkazy, ktoré sme získali, poskytujú dostatočný a vhodný základ pre náš názor.

#### Názor


Podľa nášho názoru, účtovná závierka poskytuje pravdivý a verný obraz finančnej situácie spoločnosti Trnavská vodárenská spoločnosť, a.s. k 31. decembru 2013 a výsledku jej hospodárenia za rok končiaci sa k uvedenému dátumu v súlade so zákonom o účtovníctve.

**Iná skutočnosť**

Audit účtovnej závierky spoločnosť Trnavská vodárenská spoločnosť, a.s. za rok končiaci sa 31. decembra 2012 vykonal iný audítor, ktorý 21. marca 2013 vyjadril k tejto účtovnej závierke namodifikované stanovisko.

Bratislava, 24.03.2014

E.R. Audit, spol. s r.o.  
Gagarinova 7/b, 821 03 Bratislava  
Obchodný register Okresného súdu  
Bratislava I, oddiel: Sro. vložka č.: 11217/B  
Licencia SKAU č. 114



Ing. Beata Rusová  
Zodpovedný audítor  
Licencia SKAU č. 498

**II. Overili sme súlad výročnej správy s vyššie uvedenou účtovnou závierkou.**

Za správnosť zostavenia výročnej správy je zodpovedný štatutárny orgán spoločnosti. Našou úlohou je overiť súlad výročnej správy s účtovnou závierkou a na základe toho vydať dodatok správy audítora o súlade výročnej správy s účtovnou závierkou.

Overenia sme uskutočnili v súlade s Medzinárodnými auditorskými štandardami. Tieto štandardy požadujú, aby audítor naplánoval a vykonal overenie tak, aby získal primerané uistenie, že informácie uvedené vo výročnej správe, ktoré sú predmetom zobrazenia v účtovnej závierke, sú vo všetkých významných súvislostiach v súlade s príslušnou účtovnou závierkou.

Informácie uvedené vo výročnej správe na stranách 1 - 26 sme posúdili s informáciami uvedenými v účtovnej závierke k 31. decembru 2013. Iné údaje a informácie, ako účtovné informácie získané z účtovnej závierky a účtovných kníh sme neoverovali. Sme presvedčení, že vykonané overovanie poskytuje dostatočný a vhodný základ pre náš názor.

Podľa nášho názoru účtovné informácie uvedené vo výročnej správe spoločnosti Trnavská vodárenská spoločnosť, a.s. sú v súlade s účtovnou závierkou k 31. decembru 2013.

Bratislava, 30.05.2014

E.R. Audit, spol. s r.o.  
Gagarinova 7/b, 821 03 Bratislava  
Obchodný register Okresného súdu  
Bratislava I, oddiel: Sro, vložka č.: 11217/B  
Licencia SKAU č. 114



Ing. Beata Rusová  
Zodpovedný audítor  
Licencia SKAU č. 488

# Obsah :

OBSAH : .....	2
ÚVOD .....	3
I. TEXTOVÁ ČASŤ VÝROČNEJ SPRÁVY .....	5
A. Údaje o emitentovi registrovaného cenného papiera .....	5
A.1. Základné údaje o emitentovi .....	5
A.2. Údaje o vydaných cenných papieroch k 31.12.2013 .....	6
A.3. Osoby, ktoré emitenta ovládajú alebo ho mohli ovládať .....	6
A.4. Popis štruktúry koncernu .....	7
A.5. Práva akcionárov a ostatné skutočnosti .....	7
B. Údaje o činnosti emitenta registrovaného cenného papiera .....	7
B.1. Hlavný predmet podnikania spoločnosti .....	7
B.2. Výnosy hlavných činností za rok 2013 v tis. EUR .....	8
B.3. Súhrnný popis nehnuteľností vlastnených emitentom .....	8
B.4. Údaje o závislosti emitenta na patentoch alebo licenciách .....	8
B.5. Údaje o súdnych, správnych alebo rozhodcovských konaniach .....	8
B.6. Číselné údaje o hlavných investíciách .....	9
B.7. Informácie o vývoji nových výrobkov .....	10
B.8. Informácie o prerušení podnikania .....	10
B.9. Priemerný počet, veková štruktúra zamestnancov a organizačná schéma..	10
B.10. Mená a údaje o štatutárnych a dozorných orgánoch spoločnosti - rok 2013	11
B.11. Údaje o všetkých peňažitých a naturálnych príjmoch a tantiemoch, ktoré prijali členovia štatutárnych orgánov a dozornej rady a vedúci zamestnanci v roku 2013 od emitenta.....	12
B.12. Údaje o počte akcií spoločnosti v majetku členov Predstavenstva, Dozornej rady a vedúcich zamestnancov emitenta .....	13
C. Údaje o finančnej situácii emitenta registrovaného cenného papiera .....	13
C.1. Prehľad o stave vlastného imania v roku 2013 .....	13
C.2. Hospodársky výsledok pripadajúci na jednu akciu .....	13
C.3. Dividendy na akciu za účtovné obdobie .....	14
C.4. Obchodné spoločnosti, v ktorých emitent vlastní priamo alebo nepriamo viac ako 10% základného imania .....	14
C.5. Údaje o očakávanej hospodárskej a finančnej situácii v roku 2014	14
D. Údaje o osobách zodpovedných za výročnú správu a overenie účtovnej závierky	14
Správa o činnosti dozornej rady spoločnosti za rok 2013 a stanovisko dozornej rady k riadnej individuálnej účtovnej závierke spoločnosti za rok 2013.....	16
Správa o podnikateľskej aktivite spoločnosti a o stave jej majetku za rok 2013 .....	17
II. ÚČTOVNÁ ZÁVIERKA ZA ROK 2013 .....	27
SPRÁVA AUDÍTORA .....	28
SÚVAHA Úč. POD 1 – 01 .....	29
VÝKAZ ZISKOV A STRÁT Úč. POD 2 – 01.....	37
LISTINA AKCIONÁROV .....	41
POZNÁMKY K ÚČTOVNEJ ZÁVIERKE .....	43

*Vážení primátori,  
starostky, starostovia,  
ctení akcionári!*



*Trnavská vodárenská spoločnosť, a. s. Piešťany /ďalej TAVOS/ v jedenástom roku svojej existencie opäť k spokojnosti splnila rozhodujúce stanovené a plánované úlohy.*

*Hospodársky výsledok v roku 2013, teda zisk dosiahol 223 tisíc €. Ak plán predstavoval 100 tisíc €, potom je to vysoké percentuálne prekročenie. Hospodársky výsledok bol splnený na 223 %.*

*V absolútnej hodnote však táto čiastka je len nepatrným zlomkom potrieb, ktoré potrebujú mestá a obce, či už na budovanie nových vodovodných a kanalizačných sietí, alebo na rekonštrukciu existujúcich, vrátane čistiarní odpadových vôd, doplňujúcich vodných zdrojov a ostatnej vybavenosti.*

*TAVOS má najnižšiu cenu „vodného“ na Slovensku.*

*Až dvojnásobne vyššiu cenu za dodávku pitnej vody platia odberatelia porovnateľnej vodárenskej spoločnosti na východnom Slovensku. Je to skutočnosť, ktorú je potrebné pochváliť, alebo hodnotiť kriticky? Odpoveď nie je tak jednoznačná.*

*Z pohľadu odberateľov, či už obyvateľstva alebo priemyslu, je to vec vítaná a oceňovaná. Možno prispieva i k väčšej spotrebe, k prilákaniu podnikateľských činností a tak i k väčším tržbám. Z pohľadu progresivity podnikania, lebo TAVOS je podnikateľský subjekt, doterajšie manažovanie našej spoločnosti je konzervatívne.*

*Ak hlavná tržbotvorná činnosť spočíva z „vodného“ a „stočného“, tak potom nízka cenová úroveň týchto položiek je príčinou i deficitu, ktorý rastie s vyššími nárokmi na obnovu a budovanie novej infraštruktúry.*

*Je teda potrebné uvedenú skutočnosť brať na zreteľ, ak uvažujeme v strategickom rozvoji spoločnosti TAVOS. V každom prípade naďalej chceme udržať prijateľnú úroveň ceny vody a odkanalizovania.*

*Na druhej strane chceme uplatňovať všetky možnosti účinného a efektívneho riadenia s cieľom zabezpečenia dostatku prostriedkov na pokrytie zvyšujúcich sa nárokov firmy TAVOS a jej akcionárov.*

*Potrebné je len dodať, že zotrvanie vlastníctva firmy TAVOS v rukách miest a obcí /v súčasnej podobe ako jediní akcionári/ je naďalej nedotknuteľnou zásadou!*

*V čom ale spočívajú zvyšujúce nároky TAVOS:*

*Predovšetkým, podobne ako i v iných odvetviach, pribúda množstvo zákonných noriem a predpisov, ktoré kladú čoraz vyššie nároky na obnovu verejných vodovodov a kanalizácií, kvalitatívnych ukazovateľov pitnej vody i vypúšťanej odpadovej vody z ČOV do vodných tokov.*

*„Plán obnovy verejných vodovodov a kanalizácií“ povinne vyhotovený na podmienky TAVOS, na základe vyhlášky MŽP SR č. 262/2010 Z. z. predstavuje desiatky miliónov €, ktoré je potrebné investovať v budúcich rokoch.*

*Certifikát manažérstva kvality podľa STN EN ISO 9001:2009, EN ISO 9001:2008, ktorý sme opakovane získali dňa 23. 12. 2013 predstavuje pre TAVOS rad záväzkov, ktorých plnenie vyžaduje opäť nemalé finančné prostriedky.*

*Osobitným problémom je budovanie nových investícií, resp. zabezpečovanie finančných prostriedkov na ich realizáciu.*

*Už spomínaná cena vody a odkanalizovania, i keď je určujúca pre tvorbu disponibilných vlastných zdrojov, je záväzne stanovená Úradom pre reguláciu sieťových odvetví, Bratislava.*

*A ten naozaj akceptuje len oprávnené náklady firmy a tzv. primeranú mieru zisku.*

*Na investície sú potrebné úverové zdroje z bankových domov a fondy EÚ.*

*Vlastné zdroje spočívajú len z odpisov a nie veľkého zisku v podobe hospodárskeho výsledku. Naše úverové zaťaženie je takmer vyčerpané a zdroje z EÚ v podobe Kohézneho fondu neprichádzajú. Opakované úsilie o získanie nenávratných finančných prostriedkov na stavbu „Dobudovanie kanalizácie...“ bolo doteraz neúspešné.*

*Povzbudzujúce úspechy v roku 2013 sa striedali s naznačenými problémami. Ale to je zákonitý jav každej spoločnosti, každého jednotlivca.*

*Ostáva mi veriť, že celkový uspokojivý obraz spoločnosti TAVOS nebude rušený neúspechmi.*

*Predstavenstvo, manažment a všetci ostatní zamestnanci TAVOS sú dostatočne spôsobilí a odborne zdatní k tomu, aby spoločnosť TAVOS naďalej napredovala a svoj kredit zvyšovala.*

*Ďakujem im, ale i Dozornej rade za motivujúce, i keď často krát kritické, pripomienky a stanoviská. Osobitne ďakujem akcionárskemu zboru, Vám primátorom, starostkám i starostom za súčinnosť pri plnení úloh TAVOS a pochopenie, ak Vaším požiadavkám nebolo v plnej spokojnosti vyhovené.*

*S úctou*

**Ing. Marek Gálik, PhD.**  
**Predseda predstavenstva**  
**a generálny riaditeľ**

## I. Textová časť výročnej správy

### A. Údaje o emitentovi registrovaného cenného papiera

#### A.1. Základné údaje o emitentovi

Obchodná spoločnosť : Trnavská vodárenská spoločnosť, a. s.  
Sídlo : Priemyselná 10, 921 01 Piešťany  
IČO : 36 252 484  
DIČ : SK 2020172264  
Bankové ústavy : Prima banka Slovensko, a. s.  
ČSOB, a. s.  
Všeobecná úverová banka, a. s.  
Tatra banka, a. s.  
Dátum založenia : 07. 01. 2003  
Založenie spoločnosti : Akciová spoločnosť bola založená na základe rozhodnutia Ministerstva pre správu a privatizáciu národného majetku SR č. 853 zo dňa 02. 10. 2002, podľa § 162 Obchodného zákonníka. Jediným zakladateľom bol Fond národného majetku Slovenskej republiky so sídlom v Bratislave. Zakladateľská listina je formou notárskej zápisnice zo dňa 02.12.2002 pod č. N 867/2002 NZ 861/2002, ktorým boli prijaté stanovy spoločnosti. Spoločnosť bola založená na dobu neurčitú.

Zápis v obchodnom registri : oddiel SA, vložka číslo 10263/T, Okresný súd Trnava

Predmet podnikania (viď stanovy čl. II) :

- zásobovať obyvateľstvo, priemysel, poľnohospodárstvo a ďalších spotrebiteľov pitnou a úžitkovou vodou z verejných vodovodov v danej územnej pôsobnosti
- odvádzať a čistiť odpadové vody vypúšťané do verejnej kanalizácie v danej územnej pôsobnosti
- v súvislosti so základným predmetom činnosti
- prevádzkovať, udržiavať, opravovať a ochraňovať vodné zdroje, verejné vodovody, verejné kanalizácie a čistiarne odpadových vôd, ku ktorým má podnik právo hospodárenia
- zabezpečovať vodohospodársky a technický rozvoj, hydrogeologický prieskum, prípravnú a projektovú dokumentáciu, investorskú a inžiniersku činnosť na úseku verejných vodovodov, kanalizácií a čistiarní odpadových vôd, prípadne i dodávateľskú činnosť v odbore vodovodov a kanalizácií
- realizovať vývojové, stavebné a montážne, opravárenské a servisné, technologické a laboratórne činnosti v odbore vodovodov a kanalizácií, prípadne aj dodávateľským spôsobom bez územného vymedzenia výkonu činnosti
- zabezpečovať pre vlastnú potrebu geodetické a reprografické práce, revízie vyhradených zariadení, vnútropodnikovú dopravu, prevádzku mechanizačných prostriedkov, obhospodarovanie bytového a nebytového fondu

- zabezpečovanie núdzového zásobovania obyvateľstva pitnou vodou v prípadoch podľa osobitných predpisov
- poskytovanie ubytovania – turistické ubytovne a chaty po triedu\*\*\*
- podnikanie v oblasti nakladania s odpadmi – vývoz splaškov zo žump a ich následné čistenie v ČOV
- poskytovanie služieb obciam za odplatu pri príprave a realizácii výstavby vodovodov a kanalizácií budovaných z prostriedkov obcí a pri prevádzkovaní vodovodov, kanalizácií a čistiarní odpadových vôd vo vlastníctve obcí
- obstarávateľské služby spojené so správou bytov v zmysle zákona NR SR č. 182/1993 Z. z. v znení neskorších predpisov

## A.2. Údaje o vydaných cenných papieroch k 31. 12. 2013

Základný kapitál spoločnosti: Základné imanie je 51 883 603,70 EUR (slovom päťdesiatjedenmiliónovosemstoosemdesiattritisícšesťstoti EUR sedemdesiat centov). Základné imanie spoločnosti je rozdelené na 1 563 230 akcií, všetky v menovitej hodnote 33,19 EUR (slovom: tridsaťtri EUR devätnásť centov).

Spoločnosť nedrží priamo, ani nepriamo žiadne vlastné akcie.

druh akcií :	kmeňové
forma akcií :	na meno majiteľa
podoba akcií :	zaknihované
počet akcií :	1 563 230 kusov
menovitá hodnota akcie :	33,19 EUR
celkový objem emisie :	51 883 603,70 EUR
ISIN :	SK 1110004456
	SK 1110014844

Akcie nie sú voľne obchodovateľné, neprevádzajú sa ani zmenou registrácie majiteľa cenného papiera, vedú sa v zákonom stanovenej evidencii podľa zákona o cenných papieroch. Akcie spoločnosti sú prevoditeľné na inú osobu, než akcionára spoločnosti, iba so súhlasom spoločnosti.

## A.3. Osoby, ktoré emitenta ovládajú alebo by ho mohli ovládať

Trnavskú vodárenskú spoločnosť, a. s. ovláda celkom 98 akcionárov. Sú to výlučne obce okresov Trnava, Piešťany, Hlohovec (okrem samotného mesta Hlohovec) a Nové Mesto nad Váhom.

Spoločnosti do 31.12.2013 neboli známe osoby, ktoré samotné alebo na základe uzavretej dohody disponujú takým podielom na hlasovacích právach, ktorý by im umožňoval ovládať spoločnosť.

Majitelia s viac ako 5 % akcií spoločnosti (k 31. 12. 2013):

Mesto Trnava, IČO 00313114	– 29,68 %
Mesto Piešťany, IČO 00612031	– 14,22 %

Trnavská vodárenská spoločnosť, a. s., neuzavrela žiadnu ovládaciu zmluvu, ani ako osoba ovládaná ani ako osoba ovládajúca.

#### **A.4. Popis štruktúry koncernu**

Emitent nie je súčasťou žiadneho koncernu.

#### **A.5. Práva akcionárov a ostatné skutočnosti**

Popis práv akcionárov vyplýva z vlastníctva akcií:

- má právo na podiel na zisku, ak valné zhromaždenie o rozdelení rozhodne; podiel sa určuje pomerom menovitej hodnoty jeho akcií k menovitej hodnote všetkých akcií,
- má právo podieľať sa na riadení spoločnosti, t.j. zúčastňovať sa na zasadnutí valného zhromaždenia akcionárov a na ňom hlasovať, uplatňovať návrhy a protinavrhy,
- má právo na prednostný úpis časti nových akcií upisovaných k zvýšeniu základného imania v rozsahu jeho podielu na základnom imaní spoločnosti, pokiaľ sa akcie upisujú peňažnými vkladmi a toto právo nebolo obmedzené alebo vylúčené v záujme spoločnosti rozhodnutím valného zhromaždenia a ďalšie práva akcionára podľa stanov spoločnosti a dané zákonom.

Právo na dividendu vzniká rozhodnutím valného zhromaždenia akcionárov, ktorá určí tiež lehotu a spôsob jej vyplácania. V prípade neuplatnenia práva akcionára na dividendu sa toto právo premlčuje v lehote 4 rokov od dňa splatnosti dividendy a dividendu prechádza na spoločnosť.

Trnavská vodárenská spoločnosť, a.s. nevydala žiadne cenné papiere, ktoré oprávňujú k uplatneniu práva na výmenu za iné účastnícke cenné papiere, alebo na prednostný úpis iných účastníckych cenných papierov.

K akciám Trnavskej vodárenskej spoločnosti, a.s. nie sú pripojené žiadne kupóny.

Podmienky pre zmenu výšky základného imania a práv vyplývajúcich z jednotlivých druhov akcií v stanovách Trnavskej vodárenskej spoločnosti, a.s. nie sú prísnejšie ako podmienky stanovené zákonom.

Medzi obcami sú umiestnené kmeňové akcie na majiteľa, ich celkový počet je 1 563 230 kusov, čo predstavuje celkovú menovitú hodnotu 51 883 603,70 EUR.

V roku 2013 žiadna osoba neurobila ponuku na prevzatie akcií spoločnosti.

#### ***B. Údaje o činnosti emitenta registrovaného cenného papiera***

##### **B.1. Hlavný predmet podnikania spoločnosti**

Hlavný predmet podnikania spoločnosti je zásobovanie obyvateľstva, priemyslu, poľnohospodárstva a ostatných odberateľov regiónu okresov Trnava, Piešťany a Hlohovec (okrem mesta Hlohovec) pitnou vodou z verejných vodovodov a odvádzanie a čistenie odpadových vôd verejnými kanalizáciami v rámci regiónu.

Trnavská vodárenská spoločnosť prevádzkuje a opravuje v rámci svojej pôsobnosti vodohospodárske zariadenia.

Žiadne nové významné podnikanie ani výrobky spoločnosť nevykonáva.

## B.2. Výnosy hlavných a finančných činností za rok 2013

Výnosy z činností pôsobenia TAVOS, a. s.

	T e x t	Rok 2013 v tis. EUR
1.	Tržby za vodné	6 730
2.	Tržby za stočné	10 269
3.	Stavebno - montážna činnosť	70
4.	Tržby z dopravy	8
5.	Výnosy z ostatných činností	2 504
6.	Finančné výnosy	8
	C e l k o m :	19 589

## B.3. Súhrnný popis nehnuteľností vlastnených emitentom

Spoločnosť vlastní nehnuteľnosti a pozemky v okresoch Trnava, Piešťany a Hlohovec, ktoré majú priamu súvislosť s hlavným predmetom činnosti. Jedná sa o majetok zapísaný v katastri nehnuteľností t. j. administratívne budovy, prevádzkové budovy závodov, čerpacích staníc, čistiarň odpadových vôd a iné v účtovnej zostatkovej hodnote 97 390 tis. EUR a ďalej o pozemky v účtovnej zostatkovej hodnote 3 149 tis. EUR.

## B.4. Údaje o závislosti emitenta na patentoch, alebo na licenciách

Spoločnosť nie je vo svojej podnikateľskej činnosti závislá na patentoch, licenciách, obchodných alebo finančných zmluvách alebo nových výrobných procesoch.

## B.5. Údaje o súdnych sporoch, konkurzných a exekučných konaniach

V roku 2013 bolo organizačno-právnemu útvaru spoločnosti postúpených na súdne vymáhanie 37 pohľadávok v celkovej sume 16 434,88 EUR. Vo všetkých týchto prípadoch bolo vykonané organizačno-právnym útvarom šetrenie ohľadom dlžníkov, v niektorých prípadoch boli odoslané predžalobné upomienky, resp. bola podaná hneď žaloba.

Za účelom **mimosúdneho** doriešenia pohľadávok zasadala v roku 2013 pohľadávková komisia 7x. Na základe rozhodnutia pohľadávkovej komisie prevádzkové závody spoločnosti zabezpečili v roku 2013 prerušenie dodávky vody u 169 odberateľov (neplatičov).

**Mimosúdne bolo (z pohľadávok predložených na súdne vymáhanie) do konca roka 2013 vyriešených a (po došetrení, urgencii a po zaslaní predžalobných upomienok) aj uhradených, resp. usporiadaných 19 pohľadávok, z ktorých 16 bolo vyrovnaných úplne a 3 pohľadávky boli odpísané (boli stornované, dobropisované).**

**Dohodou o úhrade pohľadávky** (t.j. splátkovým kalendárom) bolo počas roka 2013 zabezpečených spolu 32 pohľadávok. V priebehu tohto obdobia z pohľadávok, ktoré boli zabezpečené dohodou o úhrade pohľadávky (t.j. splátkovým kalendárom), bolo úplne uhradených 29 pohľadávok. Ostatné sú priebežne splácané. Dlžníci spoločnosti v priebehu roka 2013 uhradili aj úroky (za oneskorené úhrady pohľadávok zabezpečených splátkovým kalendárom), dosiaľ v sume 582,15 EUR, ďalšie úroky sú vyúčtované, dosiaľ neuhradené.

Za účelom **súdneho vymoženia pohľadávok** v celkovej sume 8 188,11 EUR bolo v roku 2013 podaných 21 žalôb.

Z prebiehajúcich súdnych sporov na vymożenie pohľadávok bolo v roku 2013 právoplatne skončených 24 sporov. Po vydaní súdnych rozhodnutí bolo 6 pohľadávok dlžníkmi vyrovnaných.

V rámci exekučného konania bolo v roku 2013 podaných 17 návrhov na vykonanie exekúcie - na vymożenie pohľadávok u dlžníkov, ktorí dobrovoľne neuhradili pohľadávky našej spoločnosti prisúdené súdnym rozhodnutím.

Najväčšie pohľadávky evidujeme voči Fakultnej nemocnici Trnava a Nemocnici A. Wintera Piešťany. V súčasnosti dochádza k vyriešeniu pohľadávok za roky 2011 - 2013 voči Fakultnej nemocnici Trnava, ktoré sa realizuje prostredníctvom odkúpenia pohľadávok špecializovanou firmou.

## B.6. Číselné údaje o hlavných investíciách

Investície členené podľa typu (v tis. EUR)

	Rok 2013	Spôsob financovania
C e l k o m:	11 993	kombinované financovanie
z toho: nehmotný majetok	117	vlastné zdroje
stavebné investície	11 332	kombinované financovanie
pozemky	45	vlastné zdroje
samostatne hnuteľné veci	499	vlastné zdroje

Všetky investície boli umiestnené v tuzemsku, v rámci investičného financovania je 71% - ný podiel vlastných zdrojov a 29% - ný podiel cudzích zdrojov (EÚ a ŠR).

Hlavné investície z hľadiska objemu v roku 2013 (v tis. EUR)

Rok	Názov stavby a popis	Prestavané	Spôsob financovania
2013	Prívod vody Trnava – Križovany nad Dudváhom	4 049	Fondy EU, ŠR a vlastné zdroje
2013	Rekonštrukcia ČOV Leopoldov	2 712	Vlastné zdroje
2013	Trnava , vodovody, kanalizácie	1 185	Vlastné zdroje
2013	Rekonštrukcia výtláč. potrubia Vrbové	692	Vlastné zdroje
2013	Leopoldov – prívodná a výustná kanalizácia	280	Vlastné zdroje

## Údaje o hlavných plánovaných investíciách v roku 2014

V roku 2014 v oblasti celkových investičných výdajov (financovanie EÚ, ŠR, vlastné zdroje vrátane úverových zdrojov) spoločnosť plánuje nižšie uvedené významné investičné stavby za predpokladu spolufinancovania tých miest a obcí, ktorých sa projekty týkajú:

Č. pol.	Druh investície	Investičné výdaje v tis. EUR
1.	Rekonštrukcia ČOV, prítok a výst. kanalizácia Leopoldov	2 383
2.	KF - Prívod vody Trnava - Križovany n/D	673
3.	Rekonštrukcia kanalizácie Smolenice	415
4.	Vodárenský a kanalizačný dispečing	250
5.	Rekonštrukcia vodovodu Dechtice	208
6.	Rekonštrukcia ČOV Krakovany	200
7.	Rekonštrukcia kanalizácie v obci Dechtice	100
8.	Rekonštrukcie vodných stavieb (vodovody a kanalizácie)	1 032
9.	Stroje a zariadenia	454
10.	Obstaranie nehmotných investícií	284
S p o l u :		5 999

### B.7. Informácie o vývoji nových výrobkov

V činnosti spoločnosti sa neobjavili od založenia a vzniku spoločnosti nové výrobky alebo výrobné postupy, ktoré by boli hospodársky významné. Spoločnosť nevykonáva výskum ani vývoj nových výrobkov.

### B.8. Informácia o prerušení podnikania

V podnikaní spoločnosti nedošlo v priebehu roka k žiadnemu prerušeniu, ktoré by malo alebo mohlo mať významný vplyv na jej finančnú situáciu.

### B.9. Priemerný počet zamestnancov, veková štruktúra, úroveň kvalifikácie, organizačné schéma

Veková štruktúra zamestnancov v roku 2013									
Veková hranica	Ženy			Muži			Celkom		
	abs.	%	Ø vek	abs.	%	Ø vek	abs.	%	Ø vek
0-17									
18-25	2	0,64	24	7	2,23	23,71	9	2,87	23,78
26-30	3	0,96	26,33	8	2,55	28,5	11	3,5	27,91
31-35	6	1,91	32,83	11	3,5	33,36	17	5,41	33,18
36-40	3	0,96	39	20	6,37	38,5	23	7,32	38,57
41-45	10	3,18	43,4	26	8,28	43,62	36	11,46	43,56
46-50	8	2,55	47,25	40	12,74	48,2	48	16,29	48,04
51-55	12	3,82	53,08	56	17,83	53,02	68	21,66	53,03
56-59	10	3,18	56,6	45	14,33	57,64	55	17,52	57,45
nad 60	8	2,87	61,58	38	12,1	62,42	47	14,97	62,26
Celkom	63	20,06	47,78	251	79,94	49,91	314	100	49,48

<b>Rok</b>	<b>2013</b>
Priemerný evidenčný stav zamestnancov vo fyzických osobách	306
Stav zamestnancov k 31. 12. 2013 vo fyzických osobách	314
z toho	
Úsek vodovodov	132
úsek kanalizácií	93
stredisko dopravy	26
chemicko-laboratórna činnosť	13
Správa	50

<b>Kvalifikačná štruktúra zamestnania - najvyššie ukončené vzdelanie</b>		
stupeň vzdelania	počet	% zastúpenie
Vedecká výchova (doktorandské štúdium)	1	0,32
vysokoškolské a bakalárske vzdelanie	51	16,24
úplné stredné odborné vzdelanie s maturitou	53	16,88
úplné stredné všeobecné vzdelanie s maturitou	7	2,23
úplné odborné vzdelanie SOU s maturitou	22	7,01
stredné vzdelanie bez maturity získané na SOU	159	50,64
ukončené základné vzdelanie	19	6,05
neukončené vzdelanie	2	0,64
zamestnanci celkom	314	100

## **B.10 Mená a údaje o štatutárnych a dozorných orgánoch k 31. 12. 2013**

### **Predstavenstvo**

Ing. Marek Gálik, PhD.	predseda predstavenstva Vykonávané zamestnanie : generálny riaditeľ TAVOS, a.s.
Ing. Tibor Kosák, PhD.	podpredseda predstavenstva Vykonávané zamestnanie: audítor, daňový poradca
Ing. Vladimír Púčík	člen predstavenstva, Vykonávané zamestnanie: starosta obce Ružindol
Bc. Ján Kormúth	člen predstavenstva, Vykonávané zamestnanie: starosta obce Horné Orešany
Ing. Marián Lesanský	člen predstavenstva, Vykonávané zamestnanie: technicko-prevádzkový a investičný riaditeľ

## Dozorná rada

Ing. Remo Cicutto	predseda dozornej rady Vykonávané zamestnanie: primátor mesta Piešťany
Ing. Kvetoslava Tibenská	podpredseda dozornej rady Vykonávané zamestnanie: viceprimátorka mesta Trnava
Mgr. Alena Jelušová	členka dozornej rady Vykonávané zamestnanie: starostka obce Madunice
Miroslav Remenár	člen dozornej rady Vykonávané zamestnanie: starosta obce Radošovce
Karol Zachar	člen dozornej rady Vykonávané zamestnanie: starosta obce Dechtice
Rudolf Baroš	člen dozornej rady Vykonávané zamestnanie: starosta obce Zavar
Ing. Peter Antal	člen dozornej rady Vykonávané zamestnanie: vedúci prev. závodu Piešťany
Marián Káčerik	člen dozornej rady Vykonávané zamestnanie: vedúci ČOV Piešťany
Milan Babič	člen dozornej rady Vykonávané zamestnanie: majster prev. závodu Piešťany

### **B.11. Údaj o všetkých peňažných a naturálnych príjmoch a tantiemoch, ktoré prijali členovia štatutárnych orgánov, Dozornej rady a vedúci zamestnanci v roku 2013 od emitenta**

Členovia Predstavenstva (okrem tých, ktorí vykonávajú funkciu starostu obce, pričom táto informácia sa vzťahuje aj k tabuľke uvedenej na strane 65) prijali v roku 2013 od Trnavskej vodárenskej spoločnosti, a.s. odmeny vo výške 24 tis. EUR a tantiémy za rok 2012 vo výške 19 tis. EUR. Naturálne príjmy neboli poskytnuté, tantiémy za rok 2013 budú poskytnuté v roku 2014 vo výške navrhutej Predstavenstvom, posúdenej Dozornou radou a schválenej na Valnom zhromaždení.

Členovia Dozornej rady (okrem tých, ktorí vykonávajú funkcie primátorov a starostov miest a obcí, pričom táto informácia sa vzťahuje aj k tabuľke uvedenej na strane 65) prijali v roku 2013 od Trnavskej vodárenskej spoločnosti, a.s. odmeny vo výške 32,4 tis. EUR a tantiémy za rok 2012 vo výške 11 tis. EUR. Naturálne príjmy neboli poskytnuté, tantiémy za rok 2013 budú poskytnuté v roku 2014 vo výške navrhutej Predstavenstvom, posúdenej Dozornou radou a schválenej na Valnom zhromaždení.

Vedenie spoločnosti tvoria generálny riaditeľ, technicko-prevádzkový a investičný riaditeľ a riaditeľ ekonomiky, financií a obchodu.

Členom orgánov spoločnosti, ani vedúcim zamestnancom neboli spoločnosťou v roku 2013 poskytnuté žiadne pôžičky a nemajú voči spoločnosti žiadne záväzky. Spoločnosť im neposkytla žiadne záruky a iné zaistenia či plnenia. Medzi Trnavskou vodárenskou spoločnosťou, a.s. a členmi orgánov a vedúcimi zamestnancami spoločnosti (okrem miezd za výkon povolania) nie sú žiadne iné peňažité vzťahy, ako tu uvedené.

#### **B.12. Údaje o počte akcií spoločnosti v majetku členov Predstavenstva, Dozornej rady a vedúcich pracovníkov emitenta**

Členovia Predstavenstva nemajú vo svojom majetku žiadne akcie Trnavskej vodárenskej spoločnosti, a. s..

Členovia Dozornej rady nemajú vo svojom majetku žiadne akcie Trnavskej vodárenskej spoločnosti, a. s..

Vedúci zamestnanci nemajú vo svojom majetku žiadne akcie Trnavskej vodárenskej spoločnosti a. s..

### ***C. Údaje o finančnej situácii emitenta registrovaného cenného papiera***

#### **C.1. Prehľad o stave vlastného imania v roku 2013 a predchádzajúce 2 roky (v tis. EUR)**

R o k	2011	2012	2013
základné imanie zapísané	51 884	51 884	51 884
kapitálové fondy (emisné ážio)	8 215	8 215	8 215
Zákonný rezervný fond z kapitálových vkladov	0	0	3 136
zákonný rezervný fond	3 825	3 833	703
štatutárne fondy (fond rozvoja)	4 285	4 285	4 285
nerozdelený zisk minulých rokov	0	0	0
neuhradená strata z minulých rokov	0	0	-306
hospodársky výsledok po zdanení	73	70	322
vlastné imanie celkom	68 282	68 342	68 881
počet akcií	1 563 230	1 563 230	1 563 230
vlastné imanie na 1 ks akcie	43,68 EUR	43,72 EUR	44,06 EUR

#### **Rok 2013**

Základné imanie zapísané v obchodnom registri sa v hodnotenom roku nezmenilo oproti roku predchádzajúcemu a jeho výška je 51 883 604 EUR.

#### **C.2. Hospodársky výsledok pripadajúci na 1 akciu**

V pripojenej tabuľke je uvedený hospodársky výsledok – zisk po zdanení z bežnej činnosti emitenta na 1 kus akcie v hodnotenom období.

R o k	2012	2013
zisk na akciu (EUR)	0,045	0,205

### **C.3. Dividendy na akciu za účtovné obdobie**

O výplate dividend za rok 2013 rozhodne Valné zhromaždenie akcionárov. Za rok 2012 neboli vyplatené žiadne dividendy.

### **C.4. Obchodné spoločnosti, v ktorých emitent vlastní priamo alebo nepriamo viac ako 10 % základného imania**

Nie sú také.

### **C.5. Údaje o očakávanej hospodárskej a finančnej situácii v budúcom roku**

V roku 2014 spoločnosť plánuje výnosy celkom v sume 20 248 tis. EUR, objem nákladov celkom 20 178 tis. EUR. Hospodársky výsledok pred zdanením je plánovaný v hodnote 70 tis. EUR.

V roku 2014 vplyvom zaradenia niektorých investičných stavieb (budovaných z vlastných financií a u jednej investície aj s príspevom fondov KF a ŠR) vzrastú účtovné odpisy spoločnosti, pričom súčasne spoločnosť prijíma a bude naďalej prijímať opatrenia na znižovanie ostatných nákladov. Výnosy výrazne ovplyvňujú rozhodnutia ÚRSO o výške cien vodného a stočného, ktorých metodika je stanovená vyhláškou až do roku 2016. Na základe toho predpokladáme vývoj hospodárskeho výsledku v rokoch 2015 – 2016 na porovnateľnej úrovni ako v roku 2014 so súčasným zabezpečením finančnej stability spoločnosti.

Spoločnosť nemá priamu ani nepriamu účasť v žiadnej právnickej ani fyzickej osobe a nie je súčasťou konsolidovaného celku.

### **D. Údaje o osobách zodpovedných za výročnú správu a overenie účtovnej závierky**

Táto výročná správa bola spracovaná Trnavskou vodárenskou spoločnosťou, a.s. podľa zákona 431/2002 Z. z. o účtovníctve v znení neskorších predpisov a zákona č. 600/1992 Zb. o cenných papieroch v znení neskorších predpisov a nemožno ju chápať ako ponuku k nákupu či predaju akcií Trnavskej vodárenskej spoločnosti, a. s..

Všetky výhlady a údaje týkajúce sa budúcej činnosti alebo výsledkov budúcej hospodárskej situácie alebo postavenia trhu, ktoré sú zaradené do tejto Výročnej správy, nemožno považovať za záväzné vyhlásenia.

Všetky dokumenty a materiály uvádzané vo Výročnej správe sú k nahliadnutiu v sídle Trnavskej vodárenskej spoločnosti, a.s., Priemyselná 10, Piešťany v pracovných dňoch od 8. do 12. hodiny.

Údaje uvádzané vo Výročnej správe sa vzťahujú k 31. 12. 2013, ak nie je uvedené inak.

Osoby zodpovedné za výročnú správu:

Ing. Marek Gálik, PhD.

Bytom: Trnava, Komenského 18, PSČ 917 01

predseda predstavenstva  
Trnavská vodárenská spoločnosť, a.s.

Ing. Tibor Kosák, PhD.  
Bytom: Trnava, Sládkovičova 37, PSČ 917 01  
podpredseda predstavenstva  
Trnavská vodárenská spoločnosť, a.s.

#### Čestné vyhlásenia

Ja, Ing. Marek Gálik, PhD. vyhlasujem, že údaje uvedené vo výročnej správe zodpovedajú skutočnosti a žiadne podstatné okolnosti, ktoré by mohli ovplyvniť presné a správne posúdenie Trnavskej vodárenskej spoločnosti, a.s. ako emitenta registrovaných akcií neboli vynechané.

Ing. Marek Gálik, PhD.  
predseda predstavenstva  
Trnavskej vodárenskej spoločnosti  
v. r.

Ja, Ing. Tibor Kosák, PhD. vyhlasujem, že údaje uvedené vo výročnej správe zodpovedajú skutočnosti a žiadne podstatné okolnosti, ktoré by mohli ovplyvniť presné a správne posúdenie Trnavskej vodárenskej spoločnosti, a.s. ako emitenta registrovaných akcií neboli vynechané.

Ing. Tibor Kosák, PhD.  
podpredseda predstavenstva  
Trnavskej vodárenskej spoločnosti  
v. r.

Osoba zodpovedná za overenie účtovnej závierky:

Účtovnú závierku Trnavskej vodárenskej spoločnosti, a.s. v roku 2013 overovala Auditorská spoločnosť: E.R Audit, spol. s r.o., Gagarinova 7/b, 821 03 Bratislava.  
Licencia SKAU č. 114, Obchodný register Okresný súd Bratislava I, oddiel: Sro, vložka 11217/B.

## ***Správa o činnosti dozornej rady spoločnosti za rok 2013 a stanovisko dozornej rady spoločnosti k riadnej individuálnej účtovnej závierke spoločnosti za rok 2013***

*Dňa 7. januára 2014 uplynulo presne jedenásť rokov od vzniku Trnavskej vodárenskej spoločnosti, a.s., Piešťany. Jedenásty rok jej existencie je ďalší rok, ktorý uzatvára akciová spoločnosť s kladným hospodárskym výsledkom – ziskom po zdanení v sume 321.834,- EUR.*

*Dozorná rada spoločnosti ako najvyšší kontrolný orgán v zmysle Obchodného zákonníka počas celého roka v rámci svojej pôsobnosti dohliada na výkon činnosti predstavenstva pri riadení podnikateľskej činnosti spoločnosti. Celkovo sa v roku 2013 dozorná rada zišla trikrát samostatne a jedenkrát spoločne s predstavenstvom.*

*Predseda dozornej rady Ing. Remo Cicutto sa zúčastňuje aj každého riadneho zasadnutia predstavenstva Trnavskej vodárenskej spoločnosti, a.s.*

*V roku 2014 sa dozorná rada stretla dňa 25. 03. 2014 z dôvodu preskúmania Individuálnej účtovnej závierky za rok 2013. Následne prerokovala návrh rozdelenia zisku a materiály na zasadnutie výročného Valného zhromaždenia.*

*Dozorná rada skonštatovala, že spoločnosť vedie účtovníctvo v súlade so zákonom o účtovníctve 431/2002 Z. z. a ďalšími zaväzujúcimi predpismi.*

*Účtovná závierka bola overená nezávislou audítorskou spoločnosťou E.R. Audit, spol. s.r.o. dňa 24. 03. 2014. Dozorná rada spoločnosti v nadväznosti na stanovisko nezávislého audítora skonštatovala, že účtovná závierka spoločnosti vyjadruje verne vo všetkých významných súvislostiach finančnú situáciu spoločnosti k 31. decembru 2013 a výsledok jej hospodárenia za rok, ktorý sa skončil k uvedenému dátumu, sú v súlade so slovenským zákonom o účtovníctve. Dozorná rada preto svojím uznesením odporučila, z dôvodu týchto skutočností, valnému zhromaždeniu účtovnú závierku za rok 2013 schváliť.*

*Predstavenstvo spoločnosti predložilo dozornej rade na preskúmanie taktiež návrh na rozdelenie zisku za rok 2013 v nasledovnej štruktúre:*

<i>Čistý zisk po zaúčtovaní dane</i>	<i>321.834,- EUR</i>
<i>Prídel do rezervného fondu</i>	<i>32.183,- EUR</i>
<i>Prídel do sociálneho fondu</i>	<i>40.000,- EUR</i>
<i>Tantiémy pre členov štatutárnych orgánov</i>	<i>30.000,- EUR</i>
<i>Prídel do fondu rozvoja</i>	<i>219.651,- EUR</i>

*Dozorná rada po jeho odsúhlasení následne odporučí Valnému zhromaždeniu tento návrh rozdelenia zisku schváliť.*

*Dozorná rada na svojom zasadnutí dňa 28. 11. 2013 zvolila aj ďalšieho člena predstavenstva Ing. Mariána Lesanského, ktorý je zároveň Technicko – prevádzkovým a investičným riaditeľom TAVOS, a.s.*

***Ing. Remo Cicutto***  
***predseda dozornej rady***  
***v. r.***

## **Správa o podnikateľskej aktivite spoločnosti a o stave majetku za rok 2013**

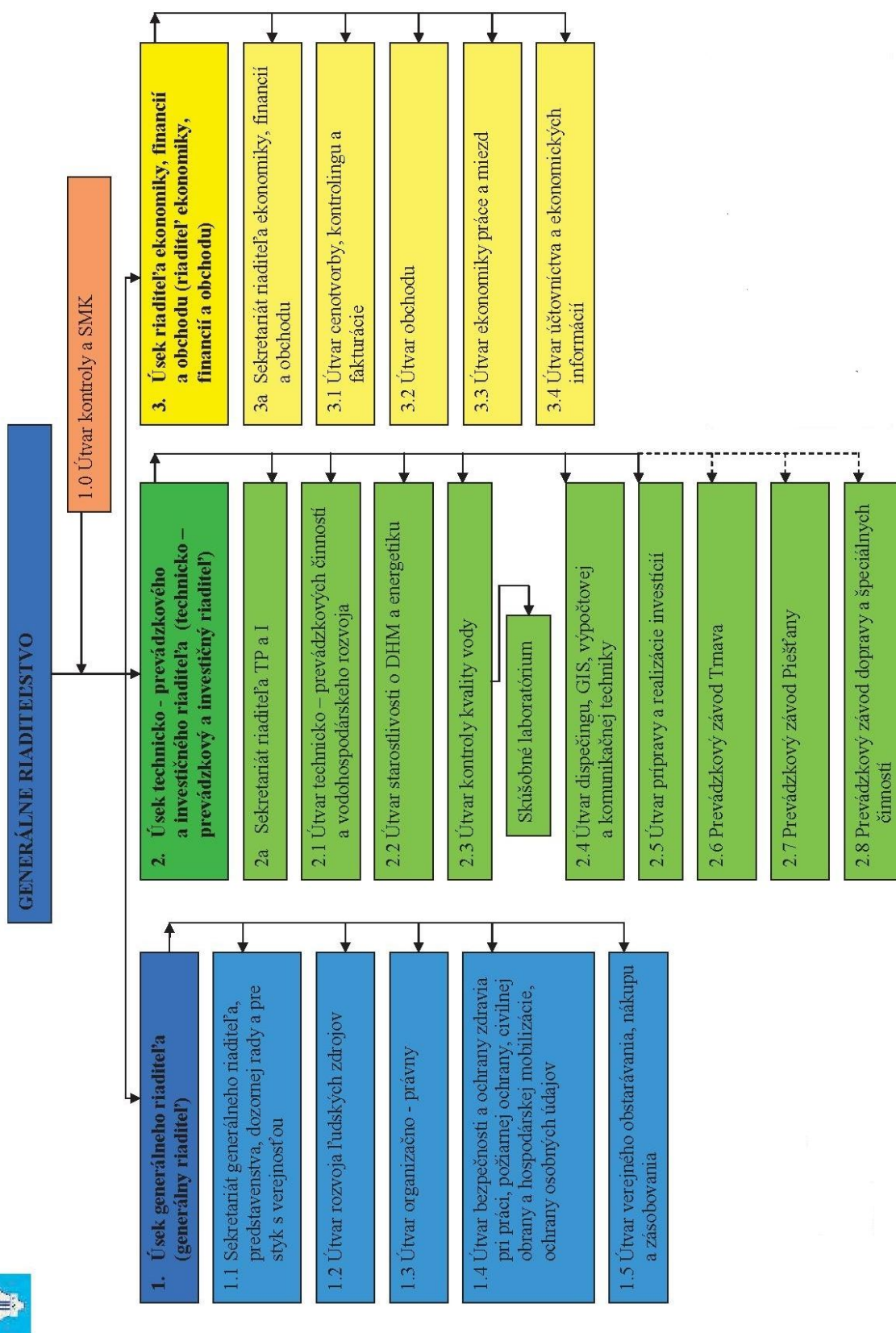
*Trnavská vodárenská spoločnosť, a. s. (ďalej TAVOS) podniká v oblasti dodávky pitnej vody pre všetkých odberateľov na území okresov Trnava, Piešťany a Hlohovec (bez samotného mesta Hlohovec a niektorých obcí, ktoré si tieto činnosti prevádzkujú samostatne).*

*Zároveň z tohto územia zabezpečuje odvádzanie a čistenie odpadových vôd verejnou kanalizáciou. Toto podnikanie je jej hlavným predmetom činnosti. Spoločnosť bola založená v roku 2003 transformáciou štátneho podniku a jedinými akcionármi sú mestá a obce ležiace na tomto území.*

*Organizačné členenie je vymedzené organizačnou štruktúrou spoločnosti podľa jednotlivých území. Organizačná štruktúra z pohľadu riadenia spoločnosti je dvojstupňová a je tvorená generálnym riaditeľstvom spoločnosti a 3 prevádzkovými závodmi (Trnava, Piešťany a Závod špeciálnych činností). Generálne riaditeľstvo sa člení na úseky a tie potom na útvary a zabezpečuje pre celú spoločnosť právnu, investičnú, výrobnú a ekonomickú nadstavbu. Výrobné závody zabezpečujú čerpanie a rozvod vody, jej odkanalizovanie a čistenie, vrátane starostlivosti o vodovodnú a kanalizačnú sieť. Závod špeciálnych činností zabezpečuje dopravné služby a hospodársku správu spoločnosti. V čele každého závodu stojí jeho vedúci, ktorý je priamo podriadený technicko-prevádzkovému a investičnému riaditeľovi. Všetky spomínané organizačné jednotky zamestnávali v priemere za celý rok spolu 306 zamestnancov.*



## Organizačná štruktúra výkonného manažmentu - generálneho riaditeľstva Trnavskej vodárenskej spoločnosti, a.s., Piešťany



Spoločnosť počas roka 2013 dodávala pitnú vodu do všetkých prevádzok, kde spravuje verejný vodovod, a to v okresoch Trnava, Piešťany a Hlohovec.

Situácia v zásobovaní pitnou vodou bola pomerne priaznivá, k dlhodobším odstavkám vody počas roka nedochádzalo. V obciach Koptovce a Smolenice, kde sa v letných mesiacoch prejavil nedostatok pitnej vody, boli príslušné vodojemy dotované vodou

*z cisternových vozidiel, tak aby sa u spotrebiteľov tento deficit neprejavil. Vývoj potreby pitnej vody býva spravidla ovplyvňovaný najmä:*

- *demografickým vývojom obyvateľstva a úrovňou zásobovanosti*
- *vývojom štruktúry bytového fondu, technickej a občianskej vybavenosti*
- *racionalizačnými opatreniami v záujme šetrenia pitnou vodou pri jej výrobe, doprave a spotrebe*
- *ekonomickou úroveň rozvoja oblasti a výškou ceny vody*

*Dôležitým indikátorom hodnotenia zásobovania sú okrem finančných ukazovateľov aj ukazovatele technické, ktoré charakterizujú stav vodovodných sietí, ich poruchovosť a s tým veľmi úzko súvisiacu stratovosť vody.*

*Znižovanie objemu nefakturovanej vody (a tým aj strát) sa realizuje najmä systematickou činnosťou „pátračov“ vyhľadávaním únikov vody z potrubí. Straty vody, ktoré sú objemovo najväčšou zložkou nefakturovanej vody, sa prejavili hlavne pri zastaralých liatinových a ocelových potrubíach. Ďalšou zložkou nefakturovanej vody je vlastná spotreba, ktorej objemy sú naďalej značné, nakoľko je potrebné čoraz častejšie odkalovanie a preplachovanie potrubí z dôvodu zabezpečenia kvality vody v zmysle platnej legislatívy (hlavne v ukazovateli mangán a železo).*

*Vodárenské služby sú svojou povahou prirodzeným regionálnym monopolom a konkurencia ako faktor zvyšovania efektivity je neúčinná.*

*Napriek stúpajúcemu počtu zásobovaných obyvateľov, sa v ukazovateli špecifickej potreba vody v oblasti pôsobnosti našej akciovej spoločnosti za posledné roky javí mierne klesajúci trend vývoja. Tieto zistenia sú však varovaním, že špecifická spotreba nebezpečne kulminuje na hranici hygienického minima, ktoré Svetová zdravotnícka organizácia stanovila na 80 až 100 litrov.*

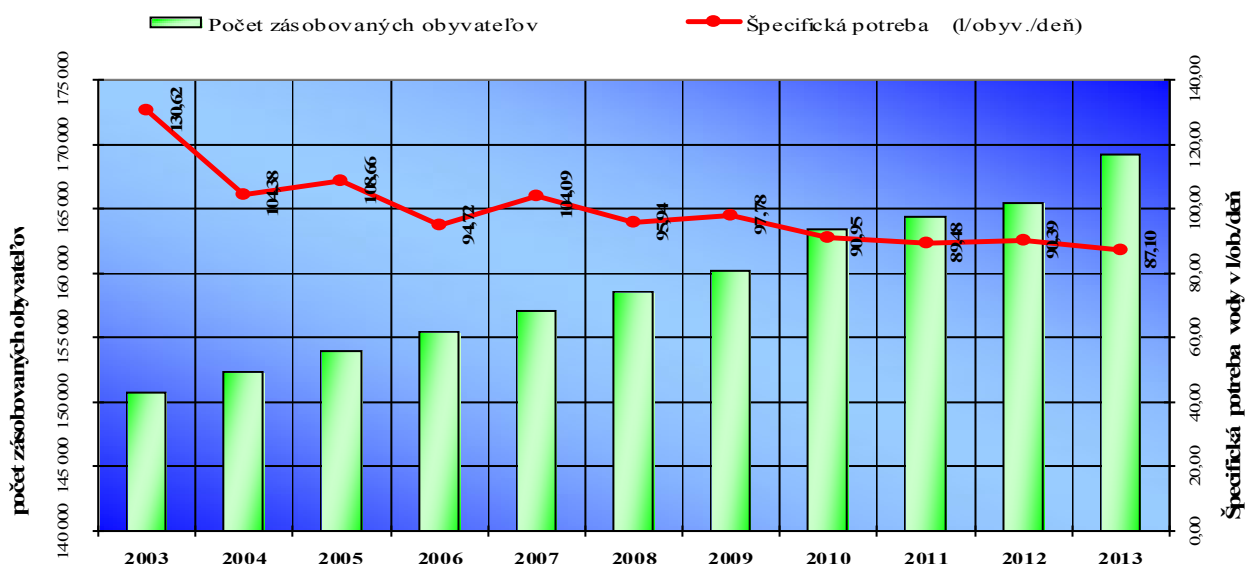
*Obyvatelia vidieckych sídel využívajúci vlastné studne si myslia, že voda z vlastných studní je lacnejšia. Neberú totiž do úvahy náklady na vrtanie studní, vlastnú chemickú úpravu vody či ceny čerpadiel a v neposlednom rade i cenu za rozbor pitnej vody*

*Súčasný trend šetrenia vodou však vedie paradoxne k tomu, že sa jej cena zvyšuje, pretože skoro 80 % nákladov vo vodárenstve je fixných, čiže takých, ktoré sa musia hrať, i keď sa voda neodoberá.*

Prehľad vývoja špecifickej potreby vody:

<b>Rok</b>	<b>Voda FA obyvateľstvo v (tis.m<sup>3</sup>)</b>	<b>Počet zásobovaných obyvateľov</b>	<b>Špecifická potreba vody (l/obyv./deň)</b>
<b>2003</b>	7 188	150 772	130,62
<b>2004</b>	5 805	152 372	104,38
<b>2005</b>	6 105	153 935	108,66
<b>2006</b>	5 376	155 498	94,72
<b>2007</b>	5 967	157 061	104,09
<b>2008</b>	5 555	158 624	95,94
<b>2009</b>	5 716	160 158	97,78
<b>2010</b>	5 424	163 390	90,94
<b>2011</b>	5 369	164 386	89,48
<b>2012</b>	5 459	165 460	90,39
<b>2013</b>	5 380	169 229	87,10

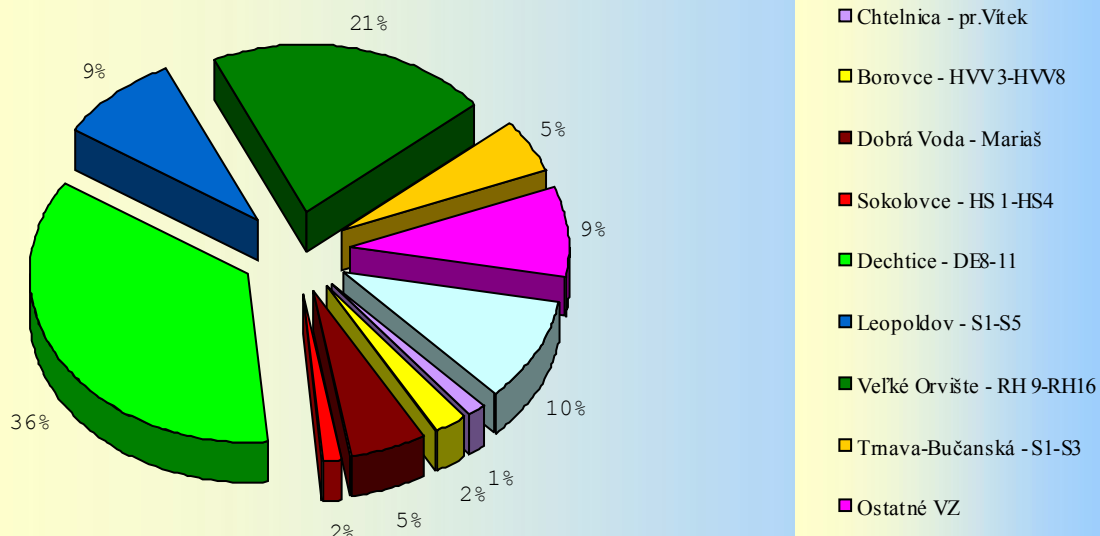
Graf – špecifickej potreby vody:



Verejné vodovody v správe TAVOS, a.s. sú zásobované iba z podzemných vodných zdrojov 64 ks. Ich celková kapacita je 1 517 l/s. Množstvo vody vyrobenej vo vlastných zariadeniach t.j. určenej na realizáciu bolo v roku 2013 14 727 tis. m<sup>3</sup>, čo bolo o 263 tis. m<sup>3</sup> vody menej ako v roku 2012.

LOKALITA VZ	NÁZOV VODNÉHO ZDROJA	MNOŽSTVO PITNEJ VODY VYROBENÉ Z VZ V ROKU 2013 (m <sup>3</sup> )
Dobrá Voda	Hlávka	1 464 961
Dobrá Voda	Mariáš	803 743
Dechtice	De8 – De11	5 246 340
Chtelnica	prameň Vítek	211 645
Borovce	HVV3 – HVV8	365 137
Veľké Orvište	RH9 – RH16	3 037 007
Sokolovce	HS1 - HS4	228 718
Leopoldov	DVZ S1 - S5	1 306 566
Trnava	Bučanská S1 - S3	789 638
Ostatné VZ v správe TAVOS, a.s.	Ostatné VZ	1 272 950

### Množstvo pitnej vody vyrobenej vo vlastných zariadeniach za rok 2013



### PREHĽAD VYBRANÝCH PREVÁDZKOVO - VÝROBNÝCH UKAZOVATEĽOV:

	OKRES			TAVOS,a.s.
	Piešťany	Trnava	Hlohovec	
Celkový počet obyvateľov	58 354	115 090	35 072	<b>208 516</b>
Počet obyvateľov zásobovaných z VV	55 052	102 508	11 669	<b>169 229</b>
Počet obcí s verejným vodovodom	21	30	10	<b>61</b>
Dĺžka vodovodnej siete v km	315,86	386,59	75,10	<b>777,55</b>
Počet vodovodných prípojok	12 972	18 284	3 580	<b>34 836</b>
Počet čerpacích staníc	18	27	10	<b>55</b>
Počet vodojemov	12	17	6	<b>35</b>
Objem vodojemov v m <sup>3</sup>	24 700	23 900	8 750	<b>57 350</b>
Množstvo pitnej vody vyrobenej vo vlastných zariadeniach v tis. m <sup>3</sup>	4 532	9 236	1 222	<b>14 726</b>
Množstvo pitnej vody určenej na realizáciu v tis. m <sup>3</sup>	4 200	8 416	2 374	<b>14 726</b>
Množstvo fakturovanej pitnej vody v tis. m <sup>3</sup>	2 617	5 370	2 059	<b>9 937</b>
z toho: pre domácnosti v tis. m <sup>3</sup>	1 788	3 360	311	<b>5 380</b>
pre ostatných odberateľov tis. m <sup>3</sup>	830	2 010	1 747	<b>4 557</b>
Množstvo nefakturovanej pitnej vody v tis. m <sup>3</sup>	1 683	2 946	315	<b>4 789</b>
z toho: strata pitnej vody v potrubnej sieti v tis. m <sup>3</sup>	1 508	2 530	244	<b>4 140</b>
Vlastná spotreba pitnej vody v tis. m <sup>3</sup>	175	416	71	<b>649</b>

Starostlivosť o majetok, ktorý prevádzkujeme, je rozdelená do cyklickej a necyklickej údržby. Cyklická údržba zahŕňa starostlivosť o vodné zdroje, akumuláciu vody, čerpacie stanice, vodovodnú sieť, výmenu vodomerov a pod.

Necyklická údržba zahŕňa oblasti odstraňovania havárií verejných vodovodov, opravy uzáverov, výmenu hydrantovej siete a rekonštrukcie verejných vodovodov. Činnosti cyklickej a necyklickej údržby sú zaznamenávané v module CG PTIS.

Na základe problémov, ktoré sa vyskytujú pri prevádzkovaní verejných vodovodov v priebehu roka, sa spracovávajú návrhy plánov opráv a údržby a investičných akcií pre nasledujúce obdobie.

Na úseku TPČ boli počas roka 2013 určeným technickým pracovníkom posudzované resp. spracované vyjadrenia k projektovej dokumentácii k urbanistickým štúdiám, územným a stavebným povoleniam:

Okres Trnava - 187 vyjadrení; Mesto Trnava – 100; Okres Piešťany – 45; Mesto Piešťany – 34; Okres Hlohovec + Leopoldov – 11 vyjadrení.

K 31.12.2013 bolo na vodovodnej sieti osadených celkom 37 204 ks vodomeroov. V rámci periodickej výmeny bolo vymenených 3 946 ks vodomeroov. V sledovanom období roku 2013 spoločnosť obdržala 14 metrologických posudkov podľa § 19 Zákona č.142/2000 Z. z., týkajúcich sa skúšok a posúdenia meradla, pričom bolo zistené, že 9 meradiel vyhovuje a 5 meradiel nevyhovuje technickým a metrologickým požiadavkám pre určené meradlá. Počas roka bolo zakúpených 1 709 ks vodomeroov.

Počet havárií (porúch) na vodovodných sieťach odzrkadľuje momentálny technický stav vodovodnej siete. Poruchy v rozdelení diaľkové privádzače, rozvodná sieť a vodovodné prípojky v správe jednotlivých závodov TAVOS, boli za obdobie roku 2013 zaznamenané a následne odstránené v počte: závod Trnava – 735 porúch; závod Piešťany – 524 porúch; závod Hlohovec – 66 porúch. Zvýšený počet porúch vodovodu sa vyskytoval v prechodných obdobiach zima – jar a jeseň – zima, čo sa každoročne opakuje z dôvodu meniacich sa klimatických podmienok (zamrzanie a rozmrzanie pôdy).

TAVOS a.s. v roku 2013 prevádzkovala 5 ČOV a 48 verejných kanalizácií.

Základné údaje kanalizácie k 31.12.2013

<b>počet obyvateľov pripojených na VK</b>	133 403 obyv.
<b>počet obcí s verejnou kanalizáciou</b>	48
<b>celková dĺžka kanalizačnej siete</b>	556 710 bm
<b>počet kanalizačných prípojok</b>	22 498 ks
<b>celková dĺžka kanalizačných prípojok</b>	105 914 bm
<b>počet KPS v správe TAVOS, a.s.</b>	206 ks
<b>počet DKPS v správe TAVOS, a.s.</b>	1 140 ks

Prehľad fakturácie vody odkanalizovanej

<b>obdobie</b> <b>od 1.1.2013 do 31.12.2013</b>		<b>závod</b> <b>Trnava</b>	<b>závod</b> <b>Piešťany</b>	<b>MO</b> <b>Hlohovec</b>	<b>TAVOS</b>
<b>fakturácia vody odkanal. obyv.</b>	m <sup>3</sup>	3 248 330	1 214 203	141 609	<b>4 604 143</b>
<b>fakturácia vody odkanal. organiz.</b>	m <sup>3</sup>	2 282 026	1 220 571	17 419	<b>3 520 016</b>
<b>fakturácia dažďovej vody obyv.</b>	m <sup>3</sup>	316 535	185 062	102	<b>501 699</b>
<b>fakturácia dažďovej vody organiz.</b>	m <sup>3</sup>	906 030	483 343	1 551	<b>1 390 924</b>
<b>celková fakturácia vody odkanal.</b>	m <sup>3</sup>	<b>6 752 921</b>	<b>3 103 179</b>	<b>160 681</b>	<b>10 016 781</b>

*V priebehu roku 2013 naďalej prebiehalo pripájanie obyvateľov na verejnú kanalizáciu, vybudovanú v rámci projektov ISPA Trnava a ISPA Piešťany. Celkovo k 31.12.2013 je od ukončenia projektov ISPA napojených 61,71% prípojok z projektu ISPA Trnava čo je 3570 ks z 5785 ks vybudovaných prípojok a 54,12% prípojok z projektu ISPA Piešťany čo je 1051 ks z 1942 ks vybudovaných prípojok.*

*V činnosti prevádzky kanalizácií sa najčastejšie vyskytovali poruchy na kanalizačných prečerpávacích staniciach. Poruchy KPS boli zapríčinené najmä poruchami čerpacej techniky, poruchami elektrických zariadení a ovládania. Ďalšie okolnosti, ktoré ovplyvnili prevádzkovanie kanalizačných systémov bol vtok dažďových a balastných vôd do splaškovej kanalizácie. V tejto súvislosti je potrebné čo najskôr riešiť najmä kanalizačné systémy Smolenice a Dechtice.*

*Kontrola kvality vypúšťaných odpadových vôd do verejnej kanalizácie od jednotlivých producentov sa vykonávala v zmysle schváleného inšpekčného monitoringu. V rámci inšpekčného monitoringu bolo v priebehu roka 2013 kontrolovaných 38 producentov.*

### **ČOV Zeleneč**



*ČOV Zeleneč bola v priebehu roka 2013 prevádzkovaná v súlade s platným rozhodnutím na užívanie stavby a schváleným prevádzkovým poriadkom. V prevádzke boli obe linky. Čistiareň počas uvedeného obdobia mala problém s výskytom vláknitých baktérii v oboch linkách a následne s tvorbou peny a kalového koláča v aktivácii, nedostatočnou sedimentáciou kalu, čo malo vplyv na vyplavovanie kalu z dosadzovacích nádrží do výustného objektu. Počas uvedeného obdobia sa do oboch liniek biologického čistenia dávkoval síran hlinitý. Dávkovanie síranu hlinitého do procesu čistenia pozitívne ovplyvnilo zmenu štruktúry aktivovaného kalu, zamedzilo sa rastu vláknitých baktérii. Podstatne sa zlepšili sedimentačné vlastnosti kalu a zároveň sa potlačil výskyt a tvorba kalového koláča v aktivácii. Celkovo bolo na ČOV Zeleneč za vyčistených 9 162 819m<sup>3</sup> odpadovej vody.*

### **ČOV Piešťany**



*ČOV Piešťany pracovala v priebehu roka 2013 v zabehnutom režime tak ako v predchádzajúcom roku. Na ČOV sa nevyskytli žiadne problémy, ktoré by mali negatívny vplyv na vyčistené odpadové vody a na ich limitné hodnoty. V priebehu sledovaného obdobia bolo vyčistené na ČOV Piešťany 6 114 615m<sup>3</sup> odpadovej vody.*

### **ČOV Vrbové - Krakovany**



*ČOV Vrbové – Krakovany bola v roku 2013 v trvalej prevádzke, vzhľadom na jej vek a technologické zariadenie je účinnosť čistenia OV veľmi závislá od kvality privádzaných surových odpadových vôd. Nárazové vysoké vstupné hodnoty znečistenia majú za následok zníženie koncentrácie rozpusteného kyslíka, ktorý vedie k zhoršenému odbúraniu*

organického znečistenia a N-NH<sub>4</sub>. V budúcnosti sa bude musieť uvažovať o prestavení aktivácie na nitrifikačné a denitrifikačné zóny, čo bude predpokladom, že príde k biologickému odbúravaní dusíka a fosforu a tým docielime i plnenie povolení na vypúšťanie odpadových vôd dané vodohospodárskym orgánom. V priebehu roka 2013 sa na ČOV Vrbové - Krakovany vyčistilo 377 721 m<sup>3</sup> odpadovej vody.

### **ČOV Dechtice**



V máji 2013 bola dokončená rekonštrukcia ČOV Dechtice. Boli vybudované objekty:

- akumulčná nádrž žumpových vôd
- vstupná čerpacia stanica
- mechanické predčistenie /hrablice, lapač piesku/
- biologické čistenie /denitrifikačné nádrže, nitrifikačné nádrže, dosadzovacie nádrže/
- chemické hospodárstvo
- dočisťovanie odpadových vôd /terciárny stupeň, merný objekt/
- dúchareň
- čerpacia stanica vratného kalu
- kalové hospodárstvo /zahusťovanie prebytočného kalu, kalojem, odvodňovanie kalu/
- automatická tlaková vodárnička úžitkovej vody

Následne bola táto čistiareň uvedená do skúšobnej prevádzky. V priebehu roka 2013 sa na ČOV Dechtice vyčistilo 372 632 m<sup>3</sup> odpadovej vody.

### **ČOV Madunice**



ČOV bola v priebehu roka 2013 v trvalej prevádzke. Táto ČOV je po rekonštrukcii kompletne dobudovaná a skladá sa z dvoch paralelných liniek, z ktorých je v prevádzke iba jedna z nich a druhá – jej zrkadlový obraz je ako záloha do budúcnosti. V závere roka došlo k prekročeniu hodnôt v ukazovateli nerozpustné látky NL a BSK<sub>5</sub>, čo bolo spôsobené krátkodobým vtokom vôd s vysokou koncentráciou v danom ukazovateli. Bola tiež prečerpaná voda na druhú linku a pôvodná bola odstavená. Na ČOV

Madunice sa v priebehu roka 2013 vyčistilo 55 666 m<sup>3</sup> odpadovej vody.

### **ČOV Leopoldov**



Na ČOV Leopoldov pokračuje kompletná rekonštrukcia v rozsahu:

- odľahčovacia a vypínacia komora
- nádrž žumpových vôd a ČS
- objekt hrabíc
- lapač piesku a separátor piesku
- denitrifikačné a nitrifikačné nádrže
- dosadzovacie nádrže
- výstupná čerpacia stanica

TAVOS má od septembra 2009 zavedený a aplikovaný **system manažérstva kvality** podľa STN EN ISO 9001:2009 na tieto aktivity:

1. zásobovanie obyvateľstva, priemyslu, poľnohospodárstva a ďalších spotrebiteľov pitnou a úžitkovou vodou z verejných vodovodov v danej územnej pôsobnosti,
2. odvádzanie a čistenie odpadových vôd vypúšťaných do verejnej kanalizácie v danej územnej pôsobnosti,
3. prevádzkovanie, údržba, oprava a ochrana vodných zdrojov, verejných vodovodov, verejnej kanalizácie a čistiarní odpadových vôd,
4. vodohospodársky a technický rozvoj, hydrogeologický prieskum, inžinierska činnosť na úseku výstavby verejných vodovodov, kanalizácií a ČOV,
5. realizácia stavebných, montážnych, servisných a laboratórnych služieb v odbore vodovodov a kanalizácií,
6. nakladanie s odpadmi v ČOV

V decembri 2010 bola spoločnosť certifikovaná Certifikačným orgánom PQM, s. r. o., Banská Bystrica a súčasne jej bol udelený certifikát, ktorý potvrdzuje, že Trnavská vodárenská spoločnosť zaviedla a používa systém manažérstva kvality podľa normy STN ISO 9001:2009/EN.

TAVOS má akreditované skúšobné laboratórium SNAS-om v súlade s STN EN ISO/IEC 17025:2005. Politika a postupy systému kvality skúšobného laboratória sú zamerané na poskytovanie odborných a kvalitných služieb zákazníkom pri skúšaní vzoriek pitnej vody, odpadovej vody a prevádzkových hmôt pri čistení odpadových vôd.

Na zabezpečenie funkčnosti systému kvality sa v skúšobnom laboratóriu dodržiava systém manažérstva kvality, riadenie dokumentácie, organizačné a technické zabezpečenie, nezávislosť, nestrannosť a vierohodnosť vykonávania skúšok, previerky systému kvality sú realizované účasťou na medzilaboratórnych porovnávacích skúškach, internými auditmi, internými kontrolami ako i preskúmaním manažmentom.

Spoločnosť pri svojej činnosti využíva rôzne informačné systémy (geografický, účtovný – Profit, odbytový a fakturačný – USYS, dokumentačný, dochádzkový, laboratórny – PREVIS, prevádzkovej údržby – ISPTU).

**Hospodárenie spoločnosti** sa v prvom rade odvíja od tržbotvornej činnosti, z hľadiska ktorej je dôležitý Výnos URSO a následné schválenie výšky cien vodného a stočného na príslušný kalendárny rok Rozhodnutím Úradu pre reguláciu sieťových odvetví. Pre rok 2013 boli ceny za vodné a stočné od 1. 1. 2013 schválené tak, že vo vodnom bol povolený nárast voči roku 2012 0,9 %, v stočnom bol nárast 0,08 %. V absolútnej čiastke tak predstavovali ceny bez DPH nasledovnú výšku:

- cena za výrobu a dodávku pitnej vody verejným vodovodom	0,6939 EUR/m <sup>3</sup>
- cena za distribúciu pitnej vody verejným vodovodom	0,5801 EUR/m <sup>3</sup>
- cena za odvedenie a čistenie odpadovej vody verejnou kanalizáciou	1,0261 EUR/m <sup>3</sup>

Skutočný hospodársky výsledok dosiahol zisk pred zdanením v hodnote 223 tis. EUR, čím sa prekročil plánovaný hospodársky výsledok o 123 tis. EUR. Čistý zisk (po zdanení, vrátane splatnej a odloženej dane) dosiahol sumu 322 tis. EUR.

Pozitívny bol aj vývoj pridanej hodnoty, ktorá sa v porovnaní s minulým rokom zvýšila o 52 555 EUR.

Spoločnosť napriek zvýšenej finančnej záťaži pri realizácii väčších investičných projektov všetky finančné záväzky plnila v riadnych termínoch.

Trnavská vodárenská spoločnosť mala v sledovanom období uzatvorené 4 úverové zmluvy. Z toho 3 zmluvy s Prima bankou Slovensko, a. s a 1 zmluvu s Tatra bankou, a. s. .

**Zmluva o termínovanom úvere č. 26/051/05** – úver vo výške 5 345 633 EUR na realizáciu projektu: „Čistiareň odpadových vôd a odkanalizovanie trnavského regiónu“. Úver je vyčerpaný, doteraz bolo vykonaných 10 splátok istiny v polročných intervaloch v celkovej výške 2 324 303 EUR. Posledná splátka bude vykonaná 30. 6. 2020.

**Zmluva o termínovanom úvere č. 26/002/06** – úver vo výške 2 963 707 EUR na realizáciu projektu: „Piešťany – rekonštrukcia kanalizácie a ČOV“. Úver je vyčerpaný, doteraz bolo vykonaných 8 splátok istiny v polročných intervaloch v celkovej výške 764 832 EUR. Posledná splátka sa uskutoční 30. 6. 2025.

**Zmluva o termínovanom úvere č. 26/006/06** – úver vo výške 6 715 419 EUR na realizáciu projektu: „Čistiareň odpadových vôd a odkanalizovanie trnavského regiónu“. Úver je vyčerpaný, doteraz bolo vykonaných 8 splátok istiny v polročných intervaloch v celkovej výške 1 733 008 EUR. Posledná splátka sa uskutoční 30. 6. 2025.

**Zmluva o splátkovom úvere č. 838/2011 vrátane dodatku č. 1** – úver vo výške 11 000 000 EUR na realizáciu projektov: „Rekonštrukcia a rozšírenie ČOV Dechtice“, „Rekonštrukcia a rozšírenie ČOV Leopoldov“, „Vybudovanie prírodnej a výustnej kanalizácie ČOV Leopoldov“ a „Trnava, vodovody, kanalizácie“. Úver je priebežne čerpaný (k 31.12.2013 je nevyčerpaná časť úveru vo výške 1 342 579 EUR), doteraz bolo vykonaných 7 splátok istiny v štvrtročných intervaloch v celkovej výške 1 575 000 EUR. Posledná splátka sa uskutoční 31. 12. 2015.

Z uvedeného prehľadu vyplýva, že z celkovej výšky úveru 26 024 759 EUR (z toho do 31.12.2013 nevyčerpaná časť úveru od Tatra banky, a.s. 1 342 579 EUR) sme zaplatili istinu vo výške 6 397 143 EUR (zostáva zaplatiť 19 627 616 EUR). Na úrokoch sme doteraz zaplatili celkom 2 300 tis. EUR.

Účtovný výkaz - Súvaha uvádza, že majetok spoločnosti v roku 2013 predstavuje hodnotu 129 362 tis. EUR. Najväčší podiel na celkovom majetku tvorí dlhodobý hmotný majetok vo výške 91,4 %, ktorý vzrástol oproti roku 2012 o 3 982 tis. EUR. Nárast v roku 2013 oproti r. 2012 je taktiež v obežnom majetku v súvislosti s vyšším stavom krátkodobých pohľadávok spoločnosti. Pohľadávky voči nemocniciam predstavujú takmer 64,4 % z celkových pohľadávok po lehote splatnosti za vodné a stočné. Základné imanie spoločnosti zapísané v obchodnom registri k 31. 12. 2013 je vo výške 51 883 604 EUR. Menovitá hodnota jednej akcie je stanovená na sumu 33,19 EUR.

Spoločnosť vykázala stav vlastného imania vo výške 68 881 211 EUR, na jednu akciu tak pripadlo 44,06 EUR.

**Piešťany, máj 2014**

**Predstavenstvo  
Trnavskej vodárenskej spoločnosti, a. s.**

## *II. Účtovná zázvierka*



## Správa nezávislého audítora

akcionárom spoločnosti Trnavská vodárenská spoločnosť, a.s. :

Uskutočnili sme audit priloženej účtovnej závierky akciovej spoločnosti Trnavská vodárenská spoločnosť, a.s. so sídlom Priemyselná 10, 921 79 Piešťany (ďalej len "spoločnosť"), ktorá obsahuje súvahu k 31. decembru 2013, výkaz ziskov a strát za rok končiaci k uvedenému dátumu a poznámky, ktoré obsahujú súhrn významných účtovných zásad a účtovných metód a ďalšie vysvetľujúce informácie.

### Zodpovednosť štatutárneho orgánu za účtovnú závierku

Štatutárny orgán je zodpovedný za zostavenie tejto účtovnej závierky, ktorá poskytuje pravdivý a verný obraz v súlade so Zákonom o účtovníctve č. 431/2002 Z. z. v znení neskorších predpisov (ďalej len „zákon o účtovníctve“) a za interné kontroly, ktoré štatutárny orgán považuje za potrebné pre zostavenie účtovnej závierky, ktorá neobsahuje významné nesprávnosti, či už v dôsledku podvodu alebo chyby.

### Zodpovednosť audítora

Našou zodpovednosťou je vyjadriť názor na túto účtovnú závierku na základe nášho auditu. Audit sme uskutočnili v súlade s Medzinárodnými auditorskými štandardmi. Podľa týchto štandardov máme dodržiavať etické požiadavky, napláňovať a vykonať audit tak, aby sme získali primerané uistenie, že účtovná závierka neobsahuje významné nesprávnosti.

Súčasťou auditu je uskutočnenie postupov na získanie auditorských dôkazov o sumách a údajoch vykázaných v účtovnej závierke. Zvolené postupy závisia od úsudku audítora, vrátane posúdenia rizík významnej nesprávnosti v účtovnej závierke, či už v dôsledku podvodu alebo chyby. Pri posudzovaní tohto rizika audítor berie do úvahy interné kontroly relevantné pre zostavenie účtovnej závierky účtovnej jednotky, ktorá poskytuje pravdivý a verný obraz, aby mohol vypracovať auditorské postupy vhodné za daných okolností, nie však na účely vyjadrenia názoru na účinnosť interných kontrol účtovnej jednotky. Audit ďalej zahŕňa zhodnotenie vhodnosti použitých účtovných zásad a účtovných metód a primeranosti účtovných odhadov uskutočnených štatutárnym orgánom spoločnosti, ako aj vyhodnotenie prezentácie účtovnej závierky.

Sme presvedčení, že auditorské dôkazy, ktoré sme získali, poskytujú dostatočný a vhodný základ pre náš názor.

### Názor


Podľa nášho názoru, účtovná závierka poskytuje pravdivý a verný obraz finančnej situácie spoločnosti Trnavská vodárenská spoločnosť, a.s. k 31. decembru 2013 a výsledku jej hospodárenia za rok končiaci sa k uvedenému dátumu v súlade so zákonom o účtovníctve.

### Iná skutočnosť

Audit účtovnej závierky spoločnosti Trnavská vodárenská spoločnosť, a.s. za rok končiaci sa 31. decembra 2012 vykonal iný audítor, ktorý 21. marca 2013 vyjadril k tejto účtovnej závierke nemodifikované stanovisko.

Bratislava, 24.03.2014

E.R. Audit, spol. s r.o.  
Gagarinova 7/b, 821 03 Bratislava  
Obchodný register Okresného súdu  
Bratislava I, oddiel: Sro, vložka č.: 11217/B  
Licencia SKAU č. 114

  
Ing. Beata Rušová  
Zodpovedný audítor  
Licencia SKAU č. 499

# SÚVAHA



k 3 1 . 1 2 . 2 0 1 3 (v celých eurách)

Číselné údaje sa zerovnávajú vpravo, ostatné údaje sa píšú zľava. Nevyplnené riadky sa považujú prázdne. Údaje sa vyplňajú písomným alebo strojovým (podľa typu vzoru) písaním slnkom alebo tlačiarňou, a to čiernou alebo tmavomodrou farbou.  
**Ā Ā B Ā C Ā D Ā E Ā F Ā G Ā H Ā I Ā J Ā K Ā L Ā M Ā N Ā O Ā P Ā Q Ā R Ā S Ā T Ā Ů Ā V Ā X Ā Y Ā Ž 0 1 2 3 4 5 6 7 8 9**

Daňové Identifikačné číslo:	Účtovná zväzok:	Účtovná zväzok:	Mesiac:	Ročník:
2 0 2 0 1 7 2 2 6 4	X riadna	X zostavená	od	1 2 0 1 3
ICD:	iniciálna	schválená	ac	1 2 2 0 1 3
3 6 2 5 2 4 8 4			od	1 2 0 1 2
SKNACE:		vytvorená	do	1 2 2 0 1 2
3 6 . 0 0 . 1				

Obchodné meno (názov) účtovnej jednotky  
**TRNAVSKÁ VODÁRENSKÁ SPOLOČNOSŤ a . s .**

Sídlo účtovnej jednotky

Mesto: **PRIEMYSELNÁ** Číslo: **1 0**

PSČ: **9 2 1 7 9** Obec: **PIEŠŤANY**

Číslo telefónu: **0 3 3 / 5 9 6 6 1 3 6** Číslo faxu: **0 3 3 / 7 7 4 0 5 8 2**

E-mailová adresa:

Zaslané dňa:	Podpisový záznam osoby zodpovedajúcej za vedenie účtovníctva:	Podpisový záznam osoby zodpovedajúcej za zostavenie účtovnej zväzku:	Podpisový záznam člena štatutárneho orgánu účtovnej jednotky alebo fyzickej osoby, ktorá je účtovnou jednotkou:
1 8 . 0 3 . 2 0 1 4			
Schválená dňa:			
. 2 0			

Záznamy daňového úradu

Miesto pre evidenčné číslo: \_\_\_\_\_

Odstavec proverebného oddelenia daňového úradu: \_\_\_\_\_



Označenie a	STRANA AKTÍV b	Číslo riadku c	Bežné účtovné obdobie		Bezprostredne predchádzajúce účtovné obdobie	
			1	2		3
			Brutto - časť 1	Netto		
	<b>SPOLU MAJETOK</b> r. 002 + r. 030 + r. 061	001	1 9 5 2 8 0 8 2 7	1 2 9 3 6 1 6 4 4		
			6 5 9 1 9 1 8 3		1 2 4 8 6 4 9 5 7	
<b>A.</b>	<b>Neobežný majetok</b> r. 003 + r. 011 + r. 021	002	1 8 3 7 6 5 9 7 7	1 1 8 2 8 9 5 5 0		
			6 5 4 7 6 4 2 7		1 1 4 3 0 7 9 6 1	
<b>A.I.</b>	<b>Dlhodobý nehmotný majetok súčet (r. 004 až r. 010)</b>	003	1 2 5 8 0 9 2	1 5 5 8 8 5		
			1 1 0 2 2 0 7		1 6 7 5 4 9	
A.I.1.	Aktivované náklady na vývoj (012) - /072, 091A/	004		0		
					0	
2.	Softvér (013) - /073, 091A/	005	1 2 3 2 1 4 2	1 3 0 5 5 7		
			1 1 0 1 5 8 5		1 6 5 0 2 9	
3.	Ocenené práva (014) - /074, 091A/	006	9 1 2 0	8 4 9 8		
			6 2 2		0	
4.	Goodwill (015) - /075, 091A/	007		0		
					0	
5.	Ostatný dlhodobý nehmotný majetok (019, 01X) - /079, 07X, 091A/	008		0		
					0	
6.	Obstarávaný dlhodobý nehmotný majetok (041) - 093	009	1 6 8 3 0	1 6 8 3 0		
					2 5 2 0	
7.	Poskytnuté preddavky na dlhodobý nehmotný majetok (051) - 095A	010		0		
					0	
<b>A.II.</b>	<b>Dlhodobý hmotný majetok súčet (r. 012 až r. 020)</b>	011	1 8 2 5 0 7 8 8 5	1 1 8 1 3 3 6 6 5		
			6 4 3 7 4 2 2 0		1 1 4 1 4 0 4 1 2	
A.II.1.	Pozemky (031) - 092A	012	3 1 4 8 9 8 7	3 1 4 8 9 8 7		
					3 0 8 6 0 3 7	
2.	Stavby (021) - /081, 092A/	013	1 4 6 3 6 4 8 7 9	9 7 3 9 0 4 1 4		
			4 8 9 7 4 4 6 5		9 3 3 4 7 9 2 7	
3.	Samostatné huteľné veci a súbory huteľných vecí (022) - /082, 092A/	014	2 2 5 2 2 7 3 3	7 1 2 2 9 7 8		
			1 5 3 9 9 7 5 5		7 2 8 3 9 1 8	



Označenie a	STRANA AKTÍV b	Číslo riadku c	Bežné účtovné obdobie		Bezprostredne predchádzajúce účtovné obdobie
			1	2	
			Brutto - časť 1	Netto	Netto
			Korekcia - časť 2		
4.	Pestovateľské celky trvalých porastov (025) - /085, 092A/	015			0
					0
5.	Základné stádo a ťažné zvieratá (026) - /086, 092A/	016			0
					0
6.	Ostatný dlhodobý hmotný majetok (029, 02X, 032) - /089, 08X, 092A/	017			0
					0
7.	Obstarávaný dlhodobý hmotný majetok (042) - 094	018	9 6 7 1 2 8 6	9 6 7 1 2 8 6	
					9 9 3 0 9 1 2
8.	Poskytnuté preddavky na dlhodobý hmotný majetok (052) - 095A	019	8 0 0 0 0 0	8 0 0 0 0 0	
					4 9 1 6 1 8
9.	Opravná položka k nadobudnutému majetku (+/- 097) +/- 098	020			0
					0
<b>A.III.</b>	<b>Dlhodobý finančný majetok</b>	<b>021</b>	<b>0</b>		<b>0</b>
	<b>súčet (r. 022 až r. 029)</b>		<b>0</b>		<b>0</b>
A.III.1.	Podielové cenné papiere a podiely v dcérskej účtovnej jednotke (061) - 096A	022			0
					0
2.	Podielové cenné papiere a podiely v spoločnosti s podstatným vplyvom (062) - 096A	023			0
					0
3.	Ostatné dlhodobé cenné papiere a podiely (063, 065) - 096A	024			0
					0
4.	Pôžičky účtovnej jednotke v konsolidovanom celku (066A) - 096A	025			0
					0
5.	Ostatný dlhodobý finančný majetok (067A, 069, 06XA) - 096A	026			0
					0
6.	Pôžičky s dobou splatnosti najviac jeden rok (066A, 067A, 06XA) - 096A	027			0
					0
7.	Obstarávaný dlhodobý finančný majetok (043) - 096A	028			0
					0



Označenie a	STRANA AKTÍV b	Číslo riadku c	Bežné účtovné obdobie		Bezprostredne predchádzajúce účtovné obdobie	
			1	2		3
			Brutto - časť 1 Korekcia - časť 2	Netto		
8.	Poskytnuté preddavky na dlhodobý finančný majetok (053) - 095A	029			0	0
<b>B.</b>	<b>Obežný majetok r. 031 + r. 038 + r. 046 + r. 055</b>	<b>030</b>	<b>1 1 4 4 7 2 6 4</b>	<b>1 1 0 0 4 5 0 8</b>		
			4 4 2 7 5 6		1 0 5 0 6 1 4 2	
<b>B.I.</b>	<b>Zásoby súčet (r. 032 až r. 037)</b>	<b>031</b>	<b>2 1 8 5 4 2</b>	<b>2 1 8 5 4 2</b>		
			0		2 2 8 2 9 0	
B.I.1.	Materiál (112, 119, 11X) - /191, 19X/	032	2 1 8 5 4 2	2 1 8 5 4 2		2 2 8 2 9 0
2.	Nedokončená výroba a polotovary vlastnej výroby (121, 122, 12X) - /192, 193, 19X/	033			0	0
3.	Výrobky (123) - 194	034			0	0
4.	Zvieratá (124) - 195	035			0	0
5.	Tovar (132, 133, 13X, 139) - /196, 19X/	036			0	0
6.	Poskytnuté preddavky na zásoby (314A) - 391A	037			0	0
<b>B.II.</b>	<b>Dlhodobé pohľadávky súčet (r. 039 až r. 045)</b>	<b>038</b>	<b>7 4 5 5 0 8</b>	<b>7 4 5 5 0 8</b>		
			0		4 5 9 2 7 6	
B.II.1.	Pohľadávky z obchodného styku (311A, 312A, 313A, 314A, 315A, 31XA) - 391A	039			0	0
2.	Čistá hodnota zákazky (316A)	040			0	0
3.	Pohľadávky voči dcérskej účtovnej jednotke a materskej účtovnej jednotke (351A) - 391A	041			0	0
4.	Ostatné pohľadávky v rámci konsolidovaného celku (351A) - 391A	042			0	0



Označenie a	STRANA AKTÍV b	Číslo riadku c	Bežné účtovné obdobie		Bezprostredne predchádzajúce účtovné obdobie
			1	2	3
			Brutto - časť 1 Korekcia - časť 2	Netto	Netto
5.	Pohľadávky voči spoločníkom, členom a združeniu (354A, 355A, 358A, 35XA) - 391A	043			0
					0
6.	Iné pohľadávky (335A, 33XA, 371A, 373A, 374A, 375A, 376A, 378A) - 391A	044			0
					0
7.	Odložená daňová pohľadávka (481A)	045	7 4 5 5 0 8	7 4 5 5 0 8	
					4 5 9 2 7 6
<b>B.III.</b>	<b>Krátkodobé pohľadávky súčet (r. 047 až r. 054)</b>	<b>046</b>	<b>5 9 3 1 7 9 1</b>	<b>5 4 8 9 0 3 5</b>	
			<b>4 4 2 7 5 6</b>		<b>5 1 1 2 2 1 6</b>
B.III.1.	Pohľadávky z obchodného styku (311A, 312A, 313A, 314A, 315A, 31XA) - 391A	047	5 3 9 8 0 7 6	4 9 5 8 8 4 2	
			4 3 9 2 3 4		5 1 1 1 5 2 2
2.	Čistá hodnota zákazky (316A)	048			0
					0
3.	Pohľadávky voči dcérskej účtovnej jednotke a materskej účtovnej jednotke (351A) - 391A	049			0
					0
4.	Ostatné pohľadávky v rámci konsolidovaného celku (351A) - 391A	050			0
					0
5.	Pohľadávky voči spoločníkom, členom a združeniu (354A, 355A, 358A, 35XA, 398A) - 391A	051			0
					0
6.	Sociálne poistenie (336) - 391A	052			0
					0
7.	Daňové pohľadávky a dotácie (341, 342, 343, 345, 346, 347) - 391A	053	4 0 8 1 5 0	4 0 8 1 5 0	
					0
8.	Iné pohľadávky (335A, 33XA, 371A, 373A, 374A, 375A, 376A, 378A) - 391A	054	1 2 5 5 6 5	1 2 2 0 4 3	
			3 5 2 2		6 9 4
<b>B.IV.</b>	<b>Finančné účty súčet (r. 056 až r. 060)</b>	<b>055</b>	<b>4 5 5 1 4 2 3</b>	<b>4 5 5 1 4 2 3</b>	
			<b>0</b>		<b>4 7 0 6 3 6 0</b>
B.IV.1.	Peniaze (211, 213, 21X)	056	2 3 5 2 1	2 3 5 2 1	
					2 3 4 4 0



Označenie a	STRANA AKTÍV b	Číslo riadku c	Bežné účtovné obdobie		Bezprostredne predchádzajúce účtovné obdobie
			1	2	
			Brutto - časť 1	Netto	Netto
			Korekcia - časť 2		
2.	Účty v bankách (221A, 22X +/- 261)	057	4 5 2 7 9 0 2	4 5 2 7 9 0 2	4 6 8 2 9 2 0
3.	Účty v bankách s dobou viazanosti dlhšou ako jeden rok 22XA	058		0	0
4.	Krátkodobý finančný majetok (251, 253, 256, 257, 25X) - /291, 29X/	059		0	0
5.	Obstarávaný krátkodobý finančný majetok (259, 314A) - 291	060		0	0
C.	Časové rozlíšenie súčet (r. 062 až r. 065)	061	6 7 5 8 6	6 7 5 8 6	
			0		5 0 8 5 4
C.1.	Náklady budúcich období dlhodobé (381A, 382A)	062		0	2 1 6
2.	Náklady budúcich období krátkodobé (381A, 382A)	063	6 6 6 7 2	6 6 6 7 2	5 0 3 2 7
3.	Prijmy budúcich období dlhodobé (385A)	064			0
4.	Prijmy budúcich období krátkodobé (385A)	065	9 1 4	9 1 4	3 1 1

Označenie a	STRANA PASÍV b	Číslo riadku c	Bežné účtovné obdobie 4	Bezprostredne predchádzajúce účtovné obdobie 5
	<b>SPOLU VLASTNÉ IMANIE A ZÁVÄZKY r. 067 + r. 088 + r. 121</b>	066	1 2 9 3 6 1 6 4 4	1 2 4 8 6 4 9 5 7
A.	Vlastné imanie r. 068 + r. 073 + r. 080 + r. 084 + r. 087	067	6 8 8 8 1 2 1 1	6 8 3 4 1 8 7 1
A.1.	Základné imanie súčet (r. 069 až 072)	068	5 2 5 2 5 4 4 5	5 1 9 3 9 4 2 0
A.1.1.	Základné imanie (411 alebo +/- 491)	069	5 1 8 8 3 6 0 4	5 1 8 8 3 6 0 4



Označenie a	STRANA PASÍV b	Číslo riadku c	Bežné účtovné obdobie 4	Bezprostredne predchádzajúce účtovné obdobie 5
2.	Vlastné akcie a vlastné obchodné podiely (-/252)	070		0
3.	Zmena základného imania +/- 419	071	8 4 5 8 1 0	3 8 5 2 9 6
4.	Pohľadávky za upísané vlastné imanie (-/353)	072	- 2 0 3 9 6 9	- 3 2 9 4 8 0
<b>A.II.</b>	<b>Kapitálové fondy súčet (r. 074 až 079)</b>	<b>073</b>	<b>1 1 3 5 1 3 9 9</b>	<b>8 2 1 5 2 2 8</b>
A.II.1.	Emisné ážio (412)	074	8 2 1 5 2 2 8	8 2 1 5 2 2 8
2.	Ostatné kapitálové fondy (413)	075		0
3.	Zákonný rezervný fond (Nedeliteľný fond) z kapitálových vkladov (417, 418)	076	3 1 3 6 1 7 1	0
4.	Oceňovacie rozdiely z precenenia majetku a záväzkov (+/- 414)	077		0
5.	Oceňovacie rozdiely z kapitálových účastín (+/- 415)	078		0
6.	Oceňovacie rozdiely z precenenia pri zlúčení, splnutí a rozdelení (+/- 416)	079		0
<b>A.III.</b>	<b>Fondy zo zisku súčet (r. 081 až r. 083)</b>	<b>080</b>	<b>4 9 8 8 2 7 0</b>	<b>8 1 1 7 4 6 6</b>
A.III.1.	Zákonný rezervný fond (421)	081	7 0 3 4 7 1	3 8 3 2 6 6 7
2.	Nedeliteľný fond (422)	082		0
3.	Štatutárne fondy a ostatné fondy (423, 427, 42X)	083	4 2 8 4 7 9 9	4 2 8 4 7 9 9
<b>A.IV.</b>	<b>Výsledok hospodárenia minulých rokov r. 085 + r. 086</b>	<b>084</b>	<b>- 3 0 5 7 3 7</b>	<b>0</b>
A.IV.1.	Nerozdelený zisk minulých rokov (428)	085		0
2.	Neuhrazená strata minulých rokov (-/429)	086	- 3 0 5 7 3 7	0
<b>A.V.</b>	<b>Výsledok hospodárenia za účtovné obdobie po zdanení +/- r. 001 - (r. 068 + r. 073 + r. 080 + r. 084 + r. 088 + r. 121)</b>	<b>087</b>	<b>3 2 1 8 3 4</b>	<b>6 9 7 5 7</b>
<b>B.</b>	<b>Záväzky r. 89 + r. 94 + r. 106 + r. 117 + r. 118</b>	<b>088</b>	<b>2 5 7 1 1 5 1 8</b>	<b>2 2 9 0 3 2 0 2</b>
<b>B.I.</b>	<b>Rezervy súčet (r. 090 až r. 093)</b>	<b>089</b>	<b>1 3 7 8 1 1 4</b>	<b>8 3 6 2 0 0</b>
B.I.1.	Rezervy zákonné dlhodobé (451A)	090		0
2.	Rezervy zákonné krátkodobé (323A, 451A)	091	1 3 9 8 6 1	1 2 8 0 1 6
3.	Ostatné dlhodobé rezervy (459A, 45XA)	092	9 0 9 0 8 0	6 1 4 1 2 7
4.	Ostatné krátkodobé rezervy (323A, 32X, 459A, 45XA)	093	3 2 9 1 7 3	9 4 0 5 7
<b>B.II.</b>	<b>Dlhodobé záväzky súčet (r. 095 až r. 105)</b>	<b>094</b>	<b>4 1 8 1 2 9 5</b>	<b>4 0 6 7 1 5 1</b>
B.II.1.	Dlhodobé záväzky z obchodného styku (321A, 479A)	095	2 7 7 5 8 2	2 6 8 5 7 4
2.	Čistá hodnota zákazky (316A)	096		0
3.	Dlhodobé nevyfakturované dodávky (476A)	097		0



Označenie a	STRANA PASÍV b	Číslo riadku c	Bežné účtovné obdobie 4	Bezprostredne predchádzajúce účtovné obdobie 5
4.	Dlhodobé záväzky voči dcérskej účtovnej jednotke a materskej účtovnej jednotke (471A)	098		0
5.	Ostatné dlhodobé záväzky v rámci konsolidovaného celku (471A)	099		0
6.	Dlhodobé prijaté preddavky (475A)	100		0
7.	Dlhodobé zmenky na úhradu (478A)	101		0
8.	Výdané dlhopisy (473A/-255A)	102		0
9.	Záväzky zo sociálneho fondu (472)	103	2 1 1 8 9	2 7 5 8 7
10.	Ostatné dlhodobé záväzky (474A, 479A, 47XA, 372A, 373A, 377A)	104		0
11.	Odložený daňový záväzok (481A)	105	3 8 8 2 5 2 4	3 7 7 0 9 9 0
<b>B.III.</b>	<b>Krátkodobé záväzky súčet (r. 107 až r. 116)</b>	<b>106</b>	<b>1 8 6 7 0 7 2</b>	<b>2 5 7 1 8 5 4</b>
B.III.1.	Záväzky z obchodného styku (321, 322, 324, 325, 32X, 475A, 478A, 479A, 47XA)	107	1 4 1 6 5 1 9	1 9 3 9 9 4 6
2.	Čistá hodnota zákazky (316A)	108		0
3.	Nevyfakturované dodávky (326, 476A)	109	6 6 5 9	3 7 4 4
4.	Záväzky voči dcérskej účtovnej jednotke a materskej účtovnej jednotke (361A, 471A)	110		0
5.	Ostatné záväzky v rámci konsolidovaného celku (361A, 36XA, 471A, 47XA)	111		0
6.	Záväzky voči spoločníkom a združeniu (364, 365, 366, 367, 368, 398A, 478A, 479A)	112		0
7.	Záväzky voči zamestnancom (331, 333, 33X, 479A)	113	1 9 0 8 3 4	1 7 7 2 5 3
8.	Záväzky zo sociálneho poistenia (336, 479A)	114	1 3 5 2 3 7	1 1 5 6 9 6
9.	Daňové záväzky a dotácie (341, 342, 343, 345, 346, 347, 34X)	115	2 8 2 5 6	2 7 0 7 3 2
10.	Ostatné záväzky (372A, 373A, 377A, 379A, 474A, 479A, 47X)	116	8 9 5 6 7	6 4 4 8 3
<b>B.IV.</b>	<b>Krátkodobé finančné výpomoci (241, 249, 24X, 473A, /-255A)</b>	<b>117</b>		<b>0</b>
<b>B.V.</b>	<b>Bankové úvery r. 119 + r. 120</b>	<b>118</b>	<b>1 8 2 8 5 0 3 7</b>	<b>1 5 4 2 7 9 9 7</b>
B.V.1.	Bankové úvery dlhodobé (461A, 46XA)	119	1 5 4 5 9 7 5 7	1 3 4 3 8 7 1 7
2.	Bežné bankové úvery (221A, 231, 232, 23X, 461A, 46XA)	120	2 8 2 5 2 8 0	1 9 8 9 2 8 0
<b>C.</b>	<b>Časové rozlíšenie súčet (r. 122 až r. 125)</b>	<b>121</b>	<b>3 4 7 6 8 9 1 5</b>	<b>3 3 6 1 9 8 8 4</b>
C.1.	Výdavky budúcich období dlhodobé (383A)	122		0
2.	Výdavky budúcich období krátkodobé (383A)	123	7 2 3 4 5	5 9 5 4 5 6
3.	Výnosy budúcich období dlhodobé (384A)	124	3 2 6 5 5 9 1 6	3 1 0 7 0 2 4 7
4.	Výnosy budúcich období krátkodobé (384A)	125	2 0 4 0 6 5 4	1 9 5 4 1 8 1

# VÝKAZ ZISKOV A STRÁT



K 3 1.12.2013 (v miliónoch eur)

Číselné údaje sa zarovnávajú vpravo, ostatné údaje sa píšú zľava. Nevypĺňané riadky sa ponechávajú prázdne.

Údaje sa vypĺňajú po úkone pri zdanení (podľa formy vzoru), písomní strojmi alebo počítačmi, a to číselmi alebo hravanicami ľubovoľne.

Á	B	C	D	E	F	G	H	I	J	K	L	M	N	O	P	Q	R	S	T	Ú	V	X	Ý	Ž	0	1	2	3	4	5	6	7	8	9
---	---	---	---	---	---	---	---	---	---	---	---	---	---	---	---	---	---	---	---	---	---	---	---	---	---	---	---	---	---	---	---	---	---	---

Daňové identifikačné číslo	Účtovná zvierka	Účtovná zvierka	Mesiac	Rok
2 0 2 0 1 7 2 2 6 4	X riadna	X zostavená	od	1 2 0 1 3
ICC	m. monadna	s. schvalená	do	1 2 2 0 1 3
3 6 2 5 2 4 8 4			od	1 2 0 1 2
SK NAČE		separovaná	do	1 2 2 0 1 2
3 6 . 0 0 . 1				

Obchodné meno (názov) účtovnej jednotky

TRNAVSKÁ VODÁRENSKÁ SPOLOČNOSŤ a. s.

Sídlo účtovnej jednotky

Ulica

PRIEMYSELNÁ

Číslo

1 0

PSČ

Obec

9 2 1 7 9 P I E Š Ť A N Y

Číslo telefónu

Číslo faxu

0 3 3 / 5 9 6 6 1 3 6

0 3 3 / 7 7 4 0 5 8 2

E-mailová adresa

Zostavený dňom	Podpisový záznam osoby zodpovednej za vedenie účtovníctva	Podpisový záznam osoby zodpovednej za zostavenie účtovnej zvierky	Podpisový záznam členu štatutárneho orgánu účtovnej jednotky alebo fyzickej osoby, ktorá je účtovnou jednotkou
1 8 . 0 3 . 2 0 1 4			
Schválený dňom			
. . . 2 0			

Zaznamy daňového úradu

Miesto pre evidenčné číslo

Odkiaľník prvej sifnej pečiatky daňového úradu



Označenie a	Text b	Číslo riadku c	Skutočnosť	
			bežné účtovné obdobie 1	bezprostredne predchádzajúce účtovné obdobie 2
I.	Tržby z predaja tovaru (604, 607)	01	0	0
A.	Náklady vynaložené na obstaranie predaného tovaru (504, 505A, 507)	02	0	0
+	<b>Obchodná marža r. 01 - r. 02</b>	03	0	0
<b>II.</b>	<b>Výroba r. 05 + r. 06 + r. 07</b>	<b>04</b>	<b>1 7 3 3 4 5 4 0</b>	<b>1 7 2 2 6 9 9 0</b>
II.1.	Tržby z predaja vlastných výrobkov a služieb (601, 602, 606)	05	1 7 3 1 1 3 2 6	1 7 2 0 4 3 6 8
2.	Zmeny stavu vnútroorganizačných zásob (+/- účtová skupina 61)	06	0	0
3.	Aktívacia (účtová skupina 62)	07	2 3 2 1 4	2 2 6 2 2
<b>B.</b>	<b>Výrobná spotreba r. 09 + r. 10</b>	<b>08</b>	<b>6 0 6 2 9 8 2</b>	<b>6 0 0 7 9 8 7</b>
B.1.	Spotreba materiálu, energie a ostatných neskladovateľných dodávok (501, 502, 503, 505A)	09	3 8 6 0 3 4 6	3 7 6 3 8 8 0
2.	Služby (účtová skupina 51)	10	2 2 0 2 6 3 6	2 2 4 4 1 0 7
+	<b>Pridaná hodnota r. 03 + r. 04 - r. 08</b>	<b>11</b>	<b>1 1 2 7 1 5 5 8</b>	<b>1 1 2 1 9 0 0 3</b>
C.	Osobné náklady súčet (r. 13 až 16)	12	4 4 8 7 8 2 8	4 2 9 8 0 2 7
C.1.	Mzdové náklady (521, 522)	13	2 9 8 1 0 4 9	2 8 8 9 5 9 0
2.	Odmeny členom orgánov spoločnosti a družstva (523)	14	2 4 0 0 0	2 4 0 0 0
3.	Náklady na sociálne poistenie (524, 525, 526)	15	1 1 3 7 9 4 0	1 0 8 8 1 2 3
4.	Sociálne náklady (527, 528)	16	3 4 4 8 3 9	2 9 6 3 1 4
D.	Dane a poplatky (účtová skupina 53)	17	2 0 2 2 2 4	1 7 1 9 5 6
E.	Odpisy a opravné položky k dlhodobému nehmotnému majetku a dlhodobému hmotnému majetku (551, 553)	18	7 7 8 2 1 7 1	7 6 1 8 6 2 5
III.	Tržby z predaja dlhodobého majetku a materiálu (641, 642)	19	2 5 3	
F.	Zostatková cena predaného dlhodobého majetku a predaného materiálu (541, 542)	20	2 0 7 2	0
G.	Tvorba a zúčtovanie opravných položiek k pohľadávkam (+/-547)	21	5 7 7 8 5	1 2 0 2 6 3
IV.	Ostatné výnosy z hospodárskej činnosti (644, 645, 646, 648, 655, 657)	22	2 2 4 6 2 7 9	1 9 9 3 1 6 3
H.	Ostatné náklady na hospodársku činnosť (543, 544, 545, 546, 548, 549, 555, 557)	23	1 9 1 3 2 9	- 2 9 5 9 5 3
V.	Prevod výnosov z hospodárskej činnosti (-)(697)	24		0
I.	Prevod nákladov na hospodársku činnosť (-)(597)	25	0	0
*	<b>Výsledok hospodárenia z hospodárskej činnosti r.11 - r. 12 - r. 17 - r. 18 + r. 19 - r. 20 - r. 21 + r. 22 - r. 23 + (-r.24) - (-r.25)</b>	<b>26</b>	<b>7 9 4 6 8 1</b>	<b>1 2 9 9 2 4 8</b>
VI.	Tržby z predaja cenných papierov a podielov (661)	27	0	0



Ozna- čenie a	Text b	Číslo riadku c	Skutočnosť	
			bežné účtovné obdobie 1	bezprostredne predchádzajúce účtovné obdobie 2
J.	Predané cenné papiere a podiely (561)	28	0	0
VII.	Výnosy z dlhodobého finančného majetku r. 30 + r. 31 + r. 32	29	0	0
VII.1	Výnosy z cenných papierov a podielov v dcérskej účtovnej jednotke a v spoločnosti s podstatným vplyvom (665A)	30	0	0
2.	Výnosy z ostatných dlhodobých cenných papierov a podielov (665A)	31	0	0
3.	Výnosy z ostatného dlhodobého finančného majetku (665A)	32	0	0
VIII.	Výnosy z krátkodobého finančného majetku (666)	33	0	0
K.	Náklady na krátkodobý finančný majetok (566)	34	0	0
IX.	Výnosy z precenenia cenných papierov a výnosy z derivátových operácií (664, 667)	35	0	0
L.	Náklady na precenenie cenných papierov a náklady na derivátové operácie (564, 567)	36	0	0
M.	Tvorba a zúčtovanie opravných položiek k finančnému majetku +/- 565	37	0	0
X.	Výnosové úroky (662)	38	8 3 4 8	8 1 1 5
N.	Nákladové úroky (562)	39	5 3 8 3 1 1	5 4 4 3 0 9
XI.	Kurzové zisky (663)	40	2 7	4
O.	Kurzové straty (563)	41	1 8 9	8 6
XII.	Ostatné výnosy z finančnej činnosti (668)	42	0	0
P.	Ostatné náklady na finančnú činnosť (568, 569)	43	4 2 0 2 2	4 3 8 4 1
XIII.	Prevod finančných výnosov (-) (698)	44	0	0
R.	Prevod finančných nákladov (-) (598)	45	0	0
*	Výsledok hospodárenia z finančnej činnosti r. 27 - r. 28 + r. 29 + r. 33 - r. 34 + r. 35 - r. 36 - r. 37 + r. 38 - r. 39 + r. 40 - r. 41 + r. 42 - r. 43 + (- r. 44) - (-r.45)	46	- 5 7 2 1 4 7	- 5 8 0 1 1 7
**	Výsledok hospodárenia z bežnej činnosti pred zdanením r. 26 + r. 46	47	2 2 2 5 3 4	7 1 9 1 3 1
S.	Daň z príjmov z bežnej činnosti r. 49 + r. 50	48	- 9 9 3 0 0	6 4 9 3 7 4
S.1.	- splatná (591, 595)	49	1 6 0 1	1 5 4 1
2.	- odložená (+/- 592)	50	- 1 0 0 9 0 1	6 4 7 8 3 3
**	Výsledok hospodárenia z bežnej činnosti po zdanení r. 47 - r. 48	51	3 2 1 8 3 4	6 9 7 5 7
XIV.	Mimoriadne výnosy (účtová skupina 68)	52	0	0
T.	Mimoriadne náklady (účtová skupina 58)	53	0	0
*	Výsledok hospodárenia z mimoriadnej činnosti pred zdanením r. 52 - r. 53	54	0	0



Ozna- čenie a	Text b	Číslo riadku c	Skutočnosť	
			bežné účtovné obdobie 1	bezprostredne predchádzajúce účtovné obdobie 2
U.	Daň z príjmov z mimoriadnej činnosti r. 56 + r. 57	55	0	0
U.1.	- splatná (593)	56	0	0
2.	- odložená (+/- 594)	57	0	0
*	Výsledok hospodárenia z mimoriadnej činnosti po zdanení r. 54 - r. 55	58	0	0
***	Výsledok hospodárenia za účtovné obdobie pred zdanením (+/-) [r. 47 + r. 54]	59	2 2 2 5 3 4	7 1 9 1 3 1
V.	Prevod podielov na výsledku hospodárenia spoločníkom (+/- 596)	60	0	0
***	Výsledok hospodárenia za účtovné obdobie po zdanení (+/-) [r. 51 + r. 58 - r. 60]	61	3 2 1 8 3 4	6 9 7 5 7

# Listina akcionárov Trnavskej vodárenskej spoločnosti, a. s.

rok 2013

por.č.	Názov právnickej osoby	počet akcií	podiel v %
1.	Obec Banka	12 495	0,799
2.	Obec Bašovce	2 492	0,159
3.	Obec Biely Kostol	7 320	0,468
4.	Obec Bíňovce	4 435	0,284
5.	Obec Bohdanovce	10 081	0,645
6.	Obec Bojničky	7 761	0,496
7.	Obec Boleráz	13 071	0,836
8.	Obec Borová	2 054	0,131
9.	Obec Borovce	5 580	0,357
10.	Obec Brestovany	12 567	0,804
11.	Obec Bučany	17 468	1,117
12.	Obec Buková	4 501	0,288
13.	Obec Cífer	24 253	1,551
14.	Obec Červeník	9 662	0,618
15.	Obec Dechtice	11 625	0,744
16.	Obec Dlhá	2 584	0,165
17.	Obec Dobrá Voda	5 554	0,355
18.	Obec Dolná Krupá	40 171	2,570
19.	Obec Dolné Dubové	4 036	0,258
20.	Obec Dolné Lovčice	4 704	0,301
21.	Obec Dolné Orešany	7 700	0,493
22.	Obec Dolné Otrokovce	2 185	0,140
23.	Obec Dolné Trhovište	4 076	0,261
24.	Obec Dolné Zelenice	3 624	0,232
25.	Obec Dolný Lopašov	6 278	0,402
26.	Obec Drahovce	16 878	1,080
27.	Obec Dubovany	5 979	0,382
28.	Obec Ducové	2 296	0,147
29.	Obec Dvorníky	12 906	0,826
30.	Obec Horná Krupá	3 659	0,234
31.	Obec Horné Dubové	2 499	0,160
32.	Obec Horné Orešany	11 821	0,756
33.	Obec Horné Otrokovce	5 822	0,372
34.	Obec Horné Trhovište	3 591	0,230
35.	Obec Horné Zelenice	4 187	0,268
36.	Obec Hmčiarovce nad Parnou	13 542	0,866
37.	Obec Hubina	3 421	0,219
38.	Obec Chtelnica	16 584	1,061
39.	Obec Jalšové	3 147	0,201
40.	Obec Jaslovské Bohunice	11 030	0,706
41.	Obec Kátlovce	10 092	0,646
42.	Obec Kľačany	6 391	0,409
43.	Obec Kočín - Lančár	3 461	0,221
44.	Obec Koptovce	3 500	0,224
45.	Obec Košolná	4 174	0,267
46.	Obec Krakovany	15 375	0,984
47.	Obec Križovany nad Dudváhom	39 048	2,498
48.	Mesto Leopoldov	34 640	2,216

49.	Obec Lošonec	3 520	0,225
50.	Obec Madunice	12 639	0,809
51.	Obec Majcichov	12 437	0,796
52.	Obec Malženice	7 399	0,473
53.	Obec Merašice	2 525	0,162
54.	Obec Moravany nad Váhom	15 432	0,987
55.	Obec Naháč	2 911	0,186
56.	Obec Nižná	3 310	0,212
57.	Obec Opoj	5 070	0,324
58.	Obec Ostrov	7 672	0,491
59.	Obec Pastuchov	6 332	0,405
60.	Obec Pavlice	3 212	0,205
61.	Obec Pečeňady	3 533	0,226
62.	Mesto Piešťany	222 357	14,224
63.	Obec Prašník	5 731	0,367
64.	Obec Radošovce	2 604	0,167
65.	Obec Rakovice	3 186	0,204
66.	Obec Ratkovce	1 936	0,124
67.	Obec Ratnovce	6 267	0,401
68.	Obec Ružindol	19 899	1,273
69.	Obec Sasinkovo	5 770	0,369
70.	Obec Siladice	4 102	0,262
71.	Obec Slovenská Nová Ves	2 872	0,184
72.	Obec Smolenice	22 083	1,413
73.	Obec Sokolovce	7 556	0,483
74.	Obec Suchá nad Parnou	11 278	0,721
75.	Obec Šelpice	3 637	0,233
76.	Obec Šípkové	2 571	0,164
77.	Obec Špačince	40 861	2,614
78.	Obec Šterusy	3 421	0,219
79.	Obec Šúrovce	14 275	0,913
80.	Obec Tekoľdany	1 073	0,069
81.	Obec Tepličky	1 635	0,105
82.	Obec Trakovice	13 374	0,856
83.	Obec Trebatice	8 230	0,526
84.	Mesto Trnava	463 902	29,676
85.	Obec Trstín	8 256	0,528
86.	Obec Veľké Kostoľany	16 917	1,082
87.	Obec Veľké Orvište	6 600	0,422
88.	Obec Veselé	7 484	0,479
89.	Obec Vlčkovce	15 791	1,010
90.	Obec Voderady	8 289	0,530
91.	Mesto Vrbové	41 502	2,655
92.	Obec Zavar	11 344	0,726
93.	Obec Zeleneč	15 635	1,000
94.	Obec Zvončín	12 158	0,778
95.	Obec Žikovce	3 958	0,253
96.	Obec Podolie	202	0,013
97.	Obec Očkov	41	0,003
98.	Obec Pobedim	121	0,008
	<b>SPOLU</b>	<b>1 563 230</b>	<b>100,000</b>

060406\_1

Poznámky Úč POD 3 - 04

# POZNÁMKY

## individuálnej účtovnej závierky



zostavenej k **31.12.2013**

Číselné údaje sa zarovnávajú vpravo, ostatné údaje sa píšú zľava. Nevyplnené riadky sa ponechávajú prázdne.  
 Údaje sa vylúčajú kaligrafickým písmom (používať tento vzor), písacím strojom alebo počítačom, a to firmou alebo inštitúciou zodpovedajúcou za obsah.

Daňové identifikačné číslo	Účtovná závierka	Účtovná závierka	Mesiac	Rok
2020172264	X riadna	X zostavená	od	1 2013
ICC	mimoriadna	survalená	Za obdobia	do 12 2013
36252484	príbežna	(vyznačená)	od	1 2012
SK NACE	v eurocentoch		Bezprostredne predchádzajúce obdobia	do 12 2012
36.00.1	X v eurách	(vyznačená)		

Obchodné meno (názov) účtovnej jednotky  
**Trnavská vodárenská spoločnosť, a.s.**

Sídlo účtovnej jednotky

Ulica: **PRIEMYSELNÁ** Číslo: **10**

PSČ: **92179** Obec: **PIEŠŤANY**

Číslo telefónu: **033 / 5966136** Číslo faxu: **0 /**

E-mailová adresa: **KOVACOVA@TAVOS-A.S.SK**

Zostavené dňa: <b>18.03.2014</b>	Podpisový záznam osoby zodpovednej za vykonanie účtovníctva: 	Podpisový záznam osoby zodpovednej za zostavenie účtovnej závierky: 	Podpisový záznam člena štatutárneho orgánu účtovnej jednotky alebo fyzickej osoby, ktorá je účtovnou jednotkou: 
Schválené dňa: <b>. . . 20</b>			

**Záznamy daňového úradu**

Miesto pre evidenciu a číslo Odtlačok prezentačnej pečiatky daňového úradu

a) Základné informácie o účtovnej jednotke (Tabuľka 1):

Obchodné meno:	Trnavská vodárenská spoločnosť, a.s.
Sídlo:	PRIEMYSELNÁ 10, 921 79 PIEŠŤANY
Dátum založenia:	02.10.2002
Dátum vzniku:	07.01.2003

b) Opis hospodárskej činnosti účtovnej jednotky - najmä:

- zásobovať obyvateľstvo a ďalších spotrebiteľov pitnou vodou
- odvádzať a čistiť vody vypúšťané do verejnej kanalizácie
- prevádzkovať, udržiavať, opravovať a ochraňovať vodné zdroje, verejné vodovody, kanalizácie a ČOV, ku ktorým má podnik právo hospodárenia
- poskytovanie ubytovania – turistické ubytovne a chaty,
- obstarávateľské služby spojené so správou bytov

c) Informácie o počte zamestnancov (Tabuľka 2):

Názov položky	Bežné účtovné obdobie	Bezprostredne predchádzajúce účtovné obdobie
Priemerný prepočítaný počet zamestnancov	306	301
Stav zamestnancov ku dňu, ku ktorému sa zostavuje účtovná závierka, z toho:	314	306
počet vedúcich zamestnancov	15	15

d) Údaj, či je účtovná jednotka neobmedzene ručiacim spoločníkom v iných účtovných jednotkách s uvedením obchodného mena a sídla takejto účtovnej jednotky; uvádzajú sa aj iné významné údaje týkajúce sa tohto ručenia:

- účtovná jednotka nie je neobmedzene ručiacim spoločníkom.

e) Právny dôvod na zostavenie účtovnej závierky:

- účtovná závierka spoločnosti k 31. decembru 2013 je zostavená ako riadna účtovná závierka podľa § 17 ods. 6 zákona NR SR č. 431/2002 Z. z. o účtovníctve za účtovné obdobie od 1. januára 2013 do 31. decembra 2013.

f) Dátum schválenia účtovnej závierky za bezprostredne predchádzajúce účtovné obdobie príslušným orgánom účtovnej jednotky:

- riadne Valné zhromaždenie dňa 26.6.2013

## B. Informácie o členoch štatutárnych orgánov, dozorných orgánov a iných orgánov účtovnej jednotky:

a) Mená a priezviská členov štatutárnych orgánov, dozorných orgánov a mená a priezviská alebo obchodné mená a názvy iných orgánov účtovnej jednotky:

Predstavenstvo:

Ing. Marek Gálik PhD. – predseda predstavenstva

Ing. Tibor Kosák PhD. – podpredseda predstavenstva

Ing. Vladimír Púčik – člen predstavenstva

Bc. Ján Kormúth – člen predstavenstva

Ing. Marián Lesanský – člen predstavenstva od 1. 12. 2013

Dozorná rada:

Ing. Remo Cicutto – predseda dozornej rady

Ing. Kvetoslava Tibenská – podpredseda dozornej rady

Mgr. Alena Jelušová – člen dozornej rady

Miroslav Remenár – člen dozornej rady

Karol Zachar – člen dozornej rady

Rudolf Baroš – člen dozornej rady

Ing. Peter Antal – člen dozornej rady

Marián Káčerik – člen dozornej rady

Milan Babič – člen dozornej rady

b) Štruktúra spoločníkov, akcionárov s uvedením hodnoty a percentuálnej výšky ich podielu na základnom imaní účtovnej jednotky, ich podiel na hlasovacích právach a ich percentuálny podiel na ostatných položkách vlastného imania, ak sa odlišuje od ich podielu na základnom imaní :

**Akcionári spoločnosti sú mestá a obce Trnavského samosprávneho kraja.**

**Štruktúru akcionárov prikladáme ako prílohu k tomuto materiálu**

### **C. Ak je účtovná jednotka súčasťou konsolidovaného celku poznámky obsahujú aj tieto informácie:**

a) Obchodné meno a sídlo konsolidujúcej účtovnej jednotky, ktorá zostavuje konsolidovanú účtovnú závierku za všetky skupiny účtovných jednotiek konsolidovaného celku, pre ktorú je účtovná jednotka konsolidovanou účtovnou jednotkou:

**- bez náplne.**

b) Obchodné meno a sídlo konsolidujúcej účtovnej jednotky, ktorá zostavuje konsolidovanú účtovnú závierku za tú skupinu účtovných jednotiek konsolidovaného celku, ktorého súčasťou je aj účtovná jednotka; uvádza sa aj obchodné meno a sídlo účtovnej jednotky, ktorá je bezprostredne konsolidujúcou účtovnou jednotkou: **- bez náplne.**

c) Obchodné meno a sídlo konsolidujúcej účtovnej jednotky, v ktorej sú prístupné konsolidované účtovné závierky a adresa príslušného registrového súdu, ktorý vedie obchodný register, v ktorom sa uložia tieto konsolidované účtovné závierky: **- bez náplne.**

d) Údaj, či je materská účtovná jednotka oslobodená od povinnosti zostaviť konsolidovanú účtovnú závierku a konsolidovanú výročnú správu podľa § 22 zákona, pričom sa uvádza:

1. Pri oslobodení podľa § 22 ods. 8 zákona obchodné meno a sídlo materskej účtovnej jednotky zostavujúcej konsolidovanú účtovnú závierku podľa IFRS, do ktorej je zahrňovaná účtovná jednotka a všetky jej dcérske účtovné jednotky: **- bez náplne**

2. Pri oslobodení podľa § 22 ods. 12 zákona obchodné meno a sídlo dcérskych účtovných jednotiek: **- bez náplne.**

### **D. V poznámkach sa uvádzajú ďalšie informácie o:**

a) použitých účtovných zásadách a účtovných metódach,

b) údajoch vykázaných na strane aktív súvahy,

c) údajoch vykázaných na strane pasív súvahy,

d) výnosoch,

e) nákladoch,

f) daniach z príjmov,

g) údajoch na podsúvahových účtoch,

h) iných aktívach a iných pasívach,

- i) spriaznených osobách,
- j) skutočnostiach, ktoré nastali medzi dňom, ku ktorému sa zostavuje účtovná závierka a dňom jej zostavenia,
- k) prehľade zmien vlastného imania,
- l) prehľade peňažných tokov.

### **E. Informácie o použitých účtovných zásadách a účtovných metódach:**

a) Splnenie predpokladu, že účtovná jednotka bude nepretržite pokračovať vo svojej činnosti:

**- účtovná závierka je zostavená za predpokladu nepretržitého pokračovania činnosti účtovnej jednotky.**

b) Zmeny účtovných zásad a zmeny účtovných metód, s uvedením dôvodu ich uplatnenia a ich vplyvu na hodnotu majetku, záväzkov, vlastného imania a výsledku hospodárenia účtovnej jednotky.

**- bez zmeny účtovných zásad alebo účtovných metód.**

c) Spôsob oceňovania jednotlivých zložiek majetku a záväzkov v členení na:

#### **1. Dlhodobý nehmotný a dlhodobý hmotný majetok.**

Dlhodobý majetok nakupovaný sa oceňuje obstarávacou cenou, ktorá zahrňuje cenu obstarania a náklady súvisiace s obstaraním (clo, prepravu, montáž, poisťné a pod.). Súčasťou obstarávacej ceny od 1. januára 2003 nie sú úroky z cudzích zdrojov ani realizované kurzové rozdiely, ktoré vznikli do momentu uvedenia dlhodobého majetku do používania.

Dlhodobý majetok nadobudnutý vkladom do imania spoločnosti bol ocenený reálnou hodnotou podľa § 27 ods. 2 b/ zákona o účtovníctve č. 431/2002 Z.z. na základe znaleckých posudkov.

Dlhodobý majetok nadobudnutý darovaním sa pre účely účtovníctva oceňuje reprodukčnou obstarávacou cenou. Dlhodobý majetok obstarávaný vlastnou činnosťou sa oceňuje vlastnými nákladmi.

#### **2. Zásoby :**

Spoločnosť obstaráva predovšetkým materiálové zásoby. Pri obstaraní materiálu sa oceňuje materiál pri prijímaní materiálu (prijemka na sklad) – obstarávacou cenou. Obstarávacia cena zahŕňa náklady súvisiace s obstaraním, napríklad prepravné náklady, dovoznú prirážku, clo, balné, upevnenie a iné.

Pri výdaji materiálu rovnakého druhu zo skladu spoločnosť používa metódu váženého aritmetického priemeru. O zásobách účtuje účtovná jednotka „A“ spôsobom. Podrobný spôsob účtovania zásob je uvedený vo vnútro – organizačnom predpise spoločnosti.

Spoločnosť nemá vecnú náplň pre zásoby vlastnej výroby ani zákazkovú výrobu.

#### **3. Pohľadávky:**

Pohľadávky sa pri ich vzniku oceňujú ich menovitou hodnotou. Toto ocenenie sa znižuje o pochybné a nevymožiteľné pohľadávky (tvorba opravných položiek).

Opravná položka je tvorená pri uznaní za rizikovú v 100% výške jej menovitej hodnoty bez príslušenstva (najmä ak je pohľadávka žalovaná na súde).

Spoločnosť má vytvorený interný kontrolný systém na zamedzenie vzniku nedobytných pohľadávok. Každý mesiac zasadá pohľadávková komisia v zložení - právnik, riaditeľ ekonomiky, financií a obchodu, vedúci prev. závodu a pracovníčky poverené sledovaním pohľadávok, ktorá preveruje podľa zostavy saldokonta stav pohľadávok a dáva návrhy na:

- pozastavenie prívodu vody až do zaplatenia pohľadávky
- súdne vymáhanie pohľadávky
- dohodnutie splátkového kalendára

Ak je pohľadávka uznaná za rizikovú, právne oddelenie ju postúpi učtárni na tvorbu opravnej položky. Opravné položky sa teda tvoria i rušia priebežne počas roka, tak isto sa aj počas roka uskutočňuje odpis pohľadávok. V prípade definitívnej nevymožiteľnosti (ukončenie konkurzu pre nepostačujúci majetok, zrušenie exekúcie, prehratý súdny spor, upustenie od vymáhania) sa pristupuje k odpisu pohľadávky na analytický účet 546A – daňový alebo nedaňový odpis alebo ak bola k pohľadávke vytvorená opravná položka, tak sa pohľadávka vyradí

z účtovníctva len súvahovo, bez vplyvu na bežný výsledok hospodárenia - voči účtu 391 – Opravné položky k pohľadávkam

#### **4. Krátkodobý finančný majetok:**

Peňažné prostriedky a ceniny sa oceňujú ich menovitou hodnotou.

Výdaj peň. prostriedkov v hotovosti v cudzej mene sa uskutočňuje metódou FIFO.

Stav cenín ( najmä stravenky) je evidovaný na účte 213; vydané stravenky sú ešte operatívne vedené na na podsúvahových účtoch.

Majetok a záväzky vyjadrené v cudzej mene sa prepočítavajú na domácu menu (€) referenčným výmenným kurzom určeným a vyhláseným ECB alebo NBS v deň predchádzajúci dňu uskutočnenia účtovného prípadu, v účtovnej závierke kurzom platným ku dňu, ku ktorému sa zostavuje, a účtujú sa s vplyvom na výsledok hospodárenia.

Spoločnosť nemá dlhodobý finančný majetok.

#### **5. Časové rozlíšenie na strane aktív súvahy:**

**Náklady budúcich období a príjmy budúcich období**

Náklady budúcich období a príjmy budúcich období sa oceňujú v menovitej hodnote a vykazujú sa vo výške, ktorá je potrebná na dodržanie zásady vecnej a časovej súvislosti s účtovným obdobím.

#### **6. Záväzky, vrátane rezerv, dlhopisov, pôžičiek a úverov:**

Záväzky pri ich vzniku sa oceňujú menovitou hodnotou. Záväzky pri ich prevzatí sa oceňujú obstarávacou cenou. Ak sa pri inventarizácii zistí, že suma záväzkov je iná ako ich výška v účtovníctve, uvedú sa záväzky v účtovníctve a v účtovnej závierke v tomto zistenom ocenení.

#### **Rezervy**

Rezervy sú záväzky s neurčitým časovým vymedzením alebo výškou, tvoria sa na krytie známych rizík alebo strát z podnikania. Oceňujú sa v očakávanej menovitej výške záväzku

#### **Bankové úvery a dotácie**

Spoločnosť má podpísané tri Zmluvy o úvere s Prima bankou na celkovú sumu 15 024 759 EUR, v súvislosti s uskutočňovaním investičných projektov financovaných čiastočne zo štátneho rozpočtu a čiastočne z fondov EU. Spoločnosť má podpísanú Zmluvu o úvere s Tatra bankou a.s. na celkovú sumu 11 000 000 EUR v súvislosti s uskutočňovaním investičných projektov financovaných z vlastných prostriedkov.

V súvislosti s projektmi EU boli spoločnosti do konca r. 2013 poskytnuté investičné dotácie z fondov EU a dotácie zo št. rozpočtu v celkovej výške vo výške 42 746 808 EUR, z toho v roku 2013 v čiastke 3 566 172 EUR

#### **7. Časové rozlíšenie na strane pasív súvahy:**

Výdavky budúcich období a výnosy budúcich období sa oceňujú v menovitej hodnote a vykazujú sa vo výške, ktorá je potrebná na dodržanie zásady vecnej a časovej súvislosti s účtovným obdobím.

Na účte čas. rozlíšenia výdavkov budúcich období je zúčtovaná suma vo výške storno faktúr vystavených v roku 2014 a časovo súvisiacich s účtovným obdobím 2013, časové rozlíšenie úrokov z úveru a v roku 2012 spoločnosť vykazovala ako výdavok budúcich období aj náklady na vyúčtovanie odberu podzemných vôd.

Ďalej je na účtoch časového rozlíšenia – strana pasív na účte 384 výnos budúcich období, ktorý sa viaže k majetku spoločnosti k časti obstaranej z dotácií zo štátneho rozpočtu a eurofondov.

Po zaradení majetku sa tento výnos rozpúšťa ročne pomerne s rovnomernými účtovnými odpismi, v pomere v akom bol obstaraný z dotácií.

#### **8. Deriváty:**

Bez náplne

**9. Majetok a záväzky zabezpečené derivátmi:**

Bez náplne

**10. Prenajatý majetok a majetok obstaraný na základe zmluvy o kúpe prenajatej veci:**

Bez náplne

**11. Majetok obstaraný v privatizácii:**

Spoločnosť vznikla transformáciou majetku pri rozdelení bývalého štátneho podniku Západoslovenské vodárne a kanalizácie, k 1.1.2003.

**12. Splatná daň z príjmov a odložená daň z príjmov:****Odložené dane**

Odložené dane účtované spoločnosťou sa vzťahujú na dočasné rozdiely medzi účtovnou hodnotou majetku a jeho daňovou základňou. K 31.12.2013 spoločnosť vykazuje odložený daňový záväzok v celkovej sume 3 882 524,07 EUR a odloženú daňovú pohľadávku v sume 745 508,24 EUR.

Odložený daňový záväzok vznikol z dôvodu dočasného rozdielu medzi vyššou účtovnou zostatkovou cenou dlhodobého majetku a nižšou daňovou zostatkovou cenou tohto majetku.

Odložená daňová pohľadávka vznikla z dôvodu rozdielného účtovného a daňového dopadu dotácie podľa § 17/3/f zákona o daniach z príjmov, z dočasného rozdielu medzi vytvorenou vyššou hodnotou daňovo neuznaných rezerv a opravných položiek k pohľadávkam ako je daňovo uznaná hodnota. Pri výpočte odloženej daňovej pohľadávky sa k 31.12.2013 použila sadzba dane z príjmov splatná od 1.1.2014 vo výške 22% (k 31.12.2012 sa použila sadzba 23%).

Splatná daň aj odložená daň je ocenená v menovitej hodnote.

**d) Tvorba odpisového plánu :****Odpisový plán, odpisové metódy**

Účtovné odpisy dlhodobého nehmotného majetku sú stanovené vychádzajúc z predpokladanej doby jeho používania a predpokladaného priebehu jeho opotrebenia. Odpisovať sa začína prvým dňom mesiaca, v ktorom bol majetok uvedený do používania.

Účtovné odpisy dlhodobého hmotného majetku sú stanovené vychádzajúc z predpokladanej doby jeho používania a predpokladaného priebehu jeho opotrebovania. Odpisovať sa začína prvým dňom mesiaca, v ktorom je majetok uvedený do používania. Pozemky sa neodpisujú. Ročné účtovné odpisy majetku sú stanovené v odpisovom pláne spoločnosti, ktorý bol zostavený odbornými pracovníkmi spoločnosti. Účtovné odpisové sadzby stanovené odpisovým plánom sa vo väčšine prípadov pri jednotlivých druhoch majetku, ku ktorým je priradená klasifikácia produkcie podľa vyhlášky Štatistického úradu - nerovnajú daňovým. Metóda odpisovania je rovnomerná.

Predpokladaná doba používania a odpisová sadzba sú stanovené v odpisovom pláne spoločnosti nasledovne:

Názov	doba používania	odpisová sadzba
- Softvér	4 roky	25
- Oceniteľné práva	12 rokov	8,33
- Budovy a stavby	15 - 30 rokov	6,67 - 3,33
- Stroje a zariadenia	4 - 12 rokov	25 - 8,33

Drobný hmotný majetok ktorého ocenenie je nižšie ako 1700 € sa od 1.3. 2009 (v súlade so zákonom o č. 595/2003 Z.z. o dani z príjmov v znení noviel) účtuje na ľarchu zásob s výnimkou majetku obstaraného v rámci financovania z Eurofondov a majetku získaného vkladom do základného imania spoločnosti. (Uvedené vo vnútro podnikovej Smernici pre systém spracovania účtovníctva.)

Drobný nehmotný majetok ktorého ocenenie je nižšie ako 2400 € (v súlade so zákonom č. 595/2003 Z.z. o dani z príjmov v znení noviel) je počnúc dňom 1.3.2009 zúčtovaný priamo do nákladov spoločnosti. Pri

hmotnom a nehmotnom majetku zaradenom do 1.3.2009, ktorý nespĺňa kritériá výšky ocenenia podľa toho zákona sa postupuje v súlade so zákonom č. 595/2003 Z.z. o dani z príjmov prechodným ustanovením uvedeným v § 52/g/6 – pokračuje sa v začatom odpisovaní.

**e) Informácie o dotáciách poskytnutých na obstaranie majetku:**

Spoločnosti boli poskytnuté dotácie zo štátneho rozpočtu, ISPA a fondov EU na obstaranie dlhodobého majetku – nehnuteľného a hnutel'ného majetku – ČOV, kanaliz. a vodovodných sietí (viď. údaj v časti E. písm. c) bod 6.. K 31.12. 2013 je ocenenie tohto majetku vo výške obstarávacej ceny v čiastke 42 746 808 EUR a v účtovnej zostatkovej cene 34 069 437 EUR.

**f) Informácie o oprave významných chýb minulých účtovných období účtovanej v bežnom účtovnom období:**

V účtovnom období spoločnosť opravila chyby, ktoré boli v účtovníctve z minulých účtovných období voči položke vlastného imania – neuhradená strata minulých rokov a to:

- dotvorenie opravných položiek k pohľadávkam, rezerv na odchodné a rezerv na reklamácie vo výške 478 763 EUR
- zrušenie opravnej položky k pohľadávkam vo výške 99 228 EUR
- dotvorenie odložených daní k dočasným rozdielom, ku ktorým nebola v minulých účtovných obdobiach odložená daň účtovaná vo výške 73 798 EUR

Celkový dopad na položku vlastného imania – neuhradená strata minulých rokov bol 305 737 EUR.

**F. Informácie o údajoch vykázaných na strane aktív súvahy:**

a) Dlhodobý **nehmotný majetok** za bežné účtovné obdobie a za bezprostredne predchádzajúce účtovné obdobie (Tabuľka 3,4):

Tabuľka 3

Dlhodobý nehmotný majetok a	Bežné účtovné obdobie							
	Aktivované náklady na vývoji b	Softvér c	Ocenené práva d	Goodwill e	Ostatný DNM f	Obstarávaný DNM g	Poskytnuté preddavky na DNM h	Spolu i
Prvotné ocenenie								
Stav na začiatku účtovného obdobia		1 184 591				2 520		1 187 111
Prírastky		45 031	9 120			16 830		70 981
Úbytky								0
Presuny		2 520				-2 520		
Stav na konci účtovného obdobia	0	1 232 142	9 120	0	0	16 830	0	1 258 092
Oprávky								
Stav na začiatku účtovného obdobia		1 019 562						1 019 562
Prírastky		82 023	622					82 645
Úbytky								0
Presuny								0
Stav na konci účtovného obdobia	0	1 101 585	622	0	0	0	0	1 102 207
Opravné položky								
Stav na začiatku účtovného obdobia								0
Prírastky								0
Úbytky								0
Presuny								0
Stav na konci účtovného obdobia	0	0	0	0	0	0	0	0
Zostatková hodnota								
Stav na začiatku účtovného obdobia	0	165 029	0	0	0	2 520	0	167 549
Stav na konci účtovného obdobia	0	130 557	8 498	0	0	16 830	0	155 885

Tabuľka 4

Dlhodobý nehmotný majetok a	Bezprostredne predchádzajúce účtovné obdobie							
	Aktivované náklady na vývoj b	Softvér c	Ocenené práva d	Goodwill e	Ostatný DNM f	Obstarávaný DNM g	Poskytnuté preddavky na DNM h	Spolu i
Prvotné ocenenie								
Stav na začiatku účtovného obdobia		1 078 641						1 078 641
Prírastky		105 950				2 520		108 470
Úbytky								0
Presuny								
Stav na konci účtovného obdobia	0	1 184 591	0	0	0	2 520	0	1 187 111
Oprávky								
Stav na začiatku účtovného obdobia		927 825						927 825
Prírastky		91 737						91 737
Úbytky								0
Presuny								
Stav na konci účtovného obdobia	0	1 019 562	0	0	0			1 019 562
Opravné položky								
Stav na začiatku účtovného obdobia								0
Prírastky								0
Úbytky								0
Presuny								
Stav na konci účtovného obdobia	0	0	0	0	0	0	0	0
Zostatková hodnota								
Stav na začiatku účtovného obdobia	0	150 816	0	0	0	0	0	150 816
Stav na konci účtovného obdobia	0	165 029	0	0	0	2 520	0	167 549

a) Dlhodobý **hmotný majetok** za bežné účtovné obdobie a za bezprostredne predchádzajúce účtovné obdobie (Tabuľka 5,6):

Tabuľka 5

Dlhodobý hmotný majetok	Bežné účtovné obdobie								
	Pozemky	Stavby	Samostatné hnutelné veci a súbory hnutelných vecí	Pestovateľské celky trvalých porastov	Základné stádo a ťažné zvieratá	Ostatný DHM	Obstarávaný DHM	Poskytnuté preddavky na DHM	Spolu
a	b	c	d	e	f	g	h	i	j
Prvotné ocenenie									
Stav na začiatku účtovného obdobia	3 086 037	136 905 273	20 738 585				9 930 912	491 618	171 152 425
Prírastky	44 638	2 623 546	1 591 793				7 225 011	800 000	12 284 988
Úbytky		157 448	280 462					491 618	929 528
Presuny	18 312	6 993 508	472 817				-7 484 637		0
Stav na konci účtovného obdobia	3 148 987	146 364 879	22 522 733	0	0	0	9 671 286	800 000	182 507 885
Oprávky									
Stav na začiatku účtovného obdobia		43 557 346	13 454 667						57 012 013
Prírastky		5 467 153	2 201 668						7 668 821
Úbytky		50 034	256 580						306 614
Presuny									0
Stav na konci účtovného obdobia		48 974 465	15 399 755	0	0	0			64 374 220
Opravné položky									
Stav na začiatku účtovného obdobia									0
Prírastky									0
Úbytky									0
Presuny									0
Stav na konci účtovného obdobia	0	0	0	0	0	0	0	0	0
Zostatková hodnota									
Stav na začiatku účtovného obdobia	3 086 037	93 347 927	7 283 918	0	0	0	9 930 912	491 618	114 140 412
Stav na konci účtovného obdobia	3 148 987	97 390 414	7 122 978	0	0	0	9 671 286	800 000	118 133 665

Tabuľka 6

Dlhodobý hmotný majetok	Bezprostredne predchádzajúce účtovné obdobie								
	Pozemky	Stavby	Samostatné hnutelné veci a súbory hnutelných	Pestovateľské celky trvalých norastov	Základné stádo a ťažné zvieratá	Ostatný DHM	Obstarávaný DHM	Poskytnuté preddavky na DHM	Spolu
a	b	c	d	e	f	g	h	i	j
Prvotné ocenenie									
Stav na začiatku účtovného obdobia	3 035 584	131 755 275	20 300 396				4 296 142	11 618	159 399 015
Prírastky	50 453	5 149 997	535 974				5 634 770	491 618	11 862 812
Úbytky			97 786					11 618	109 404
Presuny									0
Stav na konci účtovného obdobia	3 086 037	136 905 272	20 738 584	0	0	0	9 930 912	491 618	171 152 423
Oprávky									
Stav na začiatku účtovného obdobia		38 306 180	11 276 731						49 582 911
Prírastky		5 251 166	2 275 721						7 526 887
Úbytky			97 786						97 786
Presuny									0
Stav na konci účtovného obdobia		43 557 346	13 454 667	0	0	0			57 012 013
Opravné položky									
Stav na začiatku účtovného obdobia									0
Prírastky									0
Úbytky									0
Presuny									0
Stav na konci účtovného obdobia	0	0	0	0	0	0	0	0	0
Zostatková hodnota									
Stav na začiatku účtovného obdobia	3 035 584	93 449 095	9 023 665	0	0	0	4 296 142	11 618	109 816 105
Stav na konci účtovného obdobia	3 086 037	93 347 927	7 283 918	0	0	0	9 930 912	491 618	114 140 412

b) Spôsob a výška **poistenia** dlhodobého nehmotného majetku a dlhodobého hmotného majetku: dlhodobý hmotný majetok je poistený pre prípad škôd /pre ostatné riziká okrem povodne/ a pre poistenie strojov a zariadení vo výške 147 883 EUR za rok. Majetok je poistený na čiastku 89 mil. EUR.

c) Dlhodobý nehmotný majetok a dlhodobý hmotný majetok, na ktorý je zriadené záložné právo : - **bez náplne**

d) Dlhodobý majetok, pri ktorom vlastnícke právo nadobudol veriteľ zmluvou o zabezpečovacom prevode práva, ale ktorý užíva účtovná jednotka na základe zmluvy o výpožičke: - **bez náplne**

e) Nadobudnutý dlhodobý nehmotný majetok alebo prevedený dlhodobý nehmotný majetok, pri ktorom nebolo vlastnícke právo zapísané vkladom do katastra nehnuteľností do dňa, ku ktorému sa zostavuje účtovná závierka, pričom účtovná jednotka tento majetok užíva: - **bez náplne**

f) Majetok, ktorým je goodwill a o spôsobe výpočtu jeho hodnoty: - **bez náplne**

g) Údaje, ktoré sa účtujú na účte 097 – Opravná položka k nadobudnutému majetku: - **bez náplne**

h) Výskumná a vývojová činnosť účtovnej jednotky za bežné účtovné obdobie a to v členení na: - **bez náplne**

i), j), k), l), m), n): Informácie o **dlhodobom finančnom majetku**: - **bez náplne**

o) Informácie o opravných položkách k zásobám: - **bez náplne**

p) Zásoby, na ktoré je zriadené záložné právo: - **bez náplne**

q) Zákazková výroba a zákazková výstavba nehnuteľnosti určenej na predaj: - **bez náplne**

r) Tvorba, zúčtovanie opravných položiek k pohľadávkam v členení podľa jednotlivých položiek súvahy za bežné účtovné obdobie, pričom sa uvádza dôvod ich tvorby, zúčtovania (Tabuľka 7):

Tabuľka 7

Pohľadávky a	Bežné účtovné obdobie				
	Stav OP na začiatku účtovného obdobia b	Tvorba OP c	Zúčtovanie OP z dôvodu zániku opodstatnenosti d	Zúčtovanie OP z dôvodu vyradenia majetku z účtovníctva e	Stav OP na konci účtovného obdobia f
Pohľadávky z obchodného styku	491 601	144 813	176 274	20 906	439 234
Pohľadávky voči DÚJ a MÚJ					0
Ostatné pohľadávky v rámci kons. celku					0
Pohľadávky voči spoločníkom, členom a združeniu					0
Iné pohľadávky	4 500		978		3 522
<b>Pohľadávky spolu</b>	<b>496 101</b>	<b>144 813</b>	<b>177 252</b>	<b>20 906</b>	<b>442 756</b>

s) Hodnota pohľadávok do lehoty splatnosti a po lehote splatnosti (Tabuľka 8, 9):

Tabuľka 8

Názov položky a	V lehote splatnosti b	Po lehote splatnosti c	Pohľadávky spolu d
<b>Dlhodobé pohľadávky</b>			
Pohľadávky z obchodného styku			0
Pohľadávky voči DÚJ a MÚJ			0
Ostatné pohľadávky v rámci konsolidovaného celku			0
Pohľadávky voči spoločníkom, členom a združeniu			0
Iné pohľadávky			0
<b>Dlhodobé pohľadávky spolu</b>	<b>0</b>	<b>0</b>	<b>0</b>
<b>Krátkodobé pohľadávky</b>			
Pohľadávky z obchodného styku	4 008 912	1 389 164	5 398 076
Pohľadávky voči DÚJ a MÚJ			0
Ostatné pohľadávky v rámci konsolidovaného celku			0
Pohľadávky voči spoločníkom, členom a združeniu			0
Sociálne poistenie			0
Daňové pohľadávky a dotácie	408 150		408 150
Iné pohľadávky	122 043	3 522	125 565
<b>Krátkodobé pohľadávky spolu</b>	<b>4 539 105</b>	<b>1 392 686</b>	<b>5 931 791</b>

## Informácie k časti F. písm. s) prílohy č. 3 o vekovej štruktúre pohľadávok

Tabuľka 9

Pohľadávky podľa zostatkovej doby splatnosti a	Bežné účtovné obdobie b	Bezprostredne predchádzajúce účtovné obdobie c
Pohľadávky po lehote splatnosti	1 392 686	1 335 181
Pohľadávky so zostatkovou dobou splatnosti do jedného roka	4 539 105	4 273 136
<b>Krátkodobé pohľadávky spolu</b>	<b>5 931 791</b>	<b>5 608 317</b>
Pohľadávky so zostatkovou dobou splatnosti jeden rok až päť rokov		
Pohľadávky so zostatkovou dobou splatnosti dlhšou ako päť rokov	745 508	459 276
<b>Dlhodobé pohľadávky spolu</b>	<b>745 508</b>	<b>459 276</b>

t) Hodnota pohľadávok zabezpečených záložným právom alebo inou formou zabezpečenia s uvedením formy zabezpečenia: - **bez náplne**

u) Hodnota pohľadávok, na ktoré sa zriadilo záložné právo a pohľadávok, pri ktorých má účtovná jednotka obmedzené právo s nimi nakladať: - **bez náplne**

v) **Odložená daňová pohľadávka a záväzok**, pričom sa uvedie opis jej vzniku (Tabuľka 10):

Tabuľka 10

Informácie k časti F. písm. v) a časti G. písm. f) prílohy č. 3 o odloženej daňovej pohľadávke alebo o odloženom daňovom záväzku

Názov položky	Bežné účtovné obdobie	Bezprostredne predchádzajúce účtovné obdobie
<b>Dočasné rozdiely medzi účtovnou hodnotou majetku a daňovou základňou, z toho:</b>	<b>17 827 694</b>	<b>16 395 610</b>
odpočítateľné	179 857	
zdaniteľné	17 647 837	16 395 610
<b>Dočasné rozdiely medzi účtovnou hodnotou záväzkov a daňovou základňou, z toho:</b>	<b>3 208 817</b>	<b>1 996 852</b>
odpočítateľné	3 208 817	1 996 852
zdaniteľné		
<b>Možnosť umorovať daňovú stratu v budúcnosti</b>		
<b>Možnosť previesť nevyužitú daňovú odpočty</b>		
<b>Sadzba dane z príjmov ( v %)</b>	22%	23%
<b>Odložená daňová pohľadávka</b>	745 508	459 276
<b>Uplatnená daňová pohľadávka</b>	286 232	169 300
Zaúčtovaná ako náklad	120 031	169 300
Zaúčtovaná do vlastného imania	166 201	
<b>Odložený daňový záväzok</b>	3 882 524	3 770 990
<b>Zmena odloženého daňového záväzku</b>	111 534	817 133
Zaúčtovaná ako náklad	19 130	817 133
Zaúčtovaná do vlastného imania	92 404	
Iné		

Komentár:

Odložená daňová pohľadávka v sume 745 508,- EUR je z titulu dočasných rozdielov

- medzi účtovným a daňovým vplyvom dotácie podľa §17/3f zákona o dani z príjmov vo výške 567 531 EUR
- medzi vyššou účtovnou hodnotou záväzkov a nižšou daňovou základňou z titulu vytvorených daňovo neuznaných rezerv vo výške 138 408 EUR
- medzi nižšou účtovnou hodnotou pohľadávok a hodnotou vyššou daňovou základňou z titulu vytvorených daňovo neuznaných opravných položiek k pohľadávkam vo výške 39 569 EUR

Odložený daňový záväzok v sume 3 882 524 EUR je z titulu dočasného rozdielu medzi vyššou účtovnou zostatkovou cenou dlhodobého majetku a nižšou daňovou základňou (daňovou zostatkovou cenou dlhodobého majetku).

w) Významné zložky krátkodobého finančného majetku (Tabuľka 11)

Tabuľka 11

Názov položky	Bežné účtovné obdobie	Bezprostredne predchádzajúce účtovné obdobie
Pokladnica, ceniny	23 521	23 440
Bežné účty v banke alebo pobočke zahraničnej banky	4 527 906	4 682 926
Vkladové účty v banke alebo v pobočke zahraničnej banky termínované		
Peniaze na ceste	-4	-6
<b>Spolu</b>	<b>4 551 423</b>	<b>4 706 360</b>

Účtovná jednotka nemá krátkodobý finančný majetok (cenné papiere) v účtovej skupine 25.

x), y), za): Informácie o krátkodobom finančnom majetku: **- bez náplne**

zb) Významné položky časového rozlíšenia nákladov budúcich období a príjmov budúcich období (Tabuľka 12):  
Tabuľka 12

Opis položky časového rozlíšenia	Bežné účtovné obdobie	Bezprostredne predchádzajúce účtovné obdobie
<b>Náklady budúcich období dlhodobé, z toho:</b>		216
<b>Náklady budúcich období krátkodobé, z toho:</b>	66672	50 543
Predpl.za liter. a telef. pripojenie , poistné/381*/	66 672	50 327
<b>Príjmy budúcich období dlhodobé, z toho:</b>		
<b>Príjmy budúcich období krátkodobé, z toho:</b>	914	311
Očakávané platby z PU /385*/	914	311

zc) Majetok prenajatý formou finančného prenájmu v poznámkach prenajímateľa: **-bez náplne**

**G. Informácie o údajoch vykázaných na strane pasív súvahy:**

a) Vlastné imanie za bežné účtovné obdobie, a to: 68 881 211 EUR

1 – 6 : Základné imanie je 51 883 603,70 Eur (hodnota upísaného aj splateného Základného imania). Základné imanie je rozdelené na 1 563 230 akcií, všetky v menovitej hodnote 33,19 Eura za kus.

Akcie sú voľne obchodovateľné, neprevádzajú sa ani zmenou registrácie majiteľa cenného papiera, vedú sa v zákonom stanovenej evidencii podľa zákona o cenných papieroch. Akcie spoločnosti sú prevoditeľné na inú osobu, než akcionára spoločnosti, iba so súhlasom spoločnosti. Účtovná jednotka nevlastní vlastné akcie.

2. Rozdelenie účtovného zisku vykázaného v predchádzajúcom účtovnom období (Tabuľka 13):

Tabuľka 13

Názov položky	Bezprostredne predchádzajúce účtovné obdobie
<b>Účtovný zisk</b>	<b>69 757</b>
<b>Rozdelenie účtovného zisku</b>	
Prídel do zákonného rezervného fondu	6 976
Prídel do štatutárnych a ostatných fondov	
Prídel do sociálneho fondu	32 781
Prídel na zvýšenie základného imania	
Úhrada straty minulých období	
Prevod do nerozdeleného zisku minulých rokov	
Rozdelenie podielu na zisku spoločníkom, členom	30 000
Iné	
<b>Spolu</b>	<b>69 757</b>

b1) Jednotlivé **druhy rezerv** za účtovné obdobie s uvedením ich stavu na začiatku účtovného obdobia, ich tvorba, použitie, zrušenie počas účtovného obdobia a ich stav na konci účtovného obdobia (Tabuľka 14,15):

b2) Predpokladaný **rok použitia** rezerv vykázaných na konci bežného účtovného obdobia:

- **krátkodobé** - rok 2014

- **dlhodobé** - neurčito

Tabuľka 14

Názov položky a	Bežné účtovné obdobie				
	Stav na začiatku účtovného obdobia b	Tvorba c	Použitie d	Zrušenie e	Stav na konci účtovného obdobia f
<b>Dlhodobé rezervy, z toho:</b>	<b>614 127</b>	<b>303 602</b>	<b>8 649</b>	<b>0</b>	<b>909 080</b>
- rezerva na zmenky 4591*	596 726				596 726
- odchodné (dôchod.) 4592*	17 401	303 602	8 649		312 354
					0
<b>Krátkodobé rezervy, z toho:</b>	<b>222 071</b>	<b>379 034</b>	<b>132 072</b>	<b>0</b>	<b>469 034</b>
- rezerva na nevyč.dovolenku	93 597	103 447	93 597		103 447
- rez.na poistné k nevyč.dovol.	31 864	36 414	31 864		36 414
- rezerva na nevypl.odm. GR	2 990	3 753	2 990		3 753
- rez.na poistné k nepl.odm. GR	1 066	1 471	1 066		1 471
- rezerva na služby	1 854	12 400	1 854		12 400
- rezerva na nevypl.náj.poz	700	800	700		800
rezervy na nevyfaktúrované dodávky	90 000				90 000
-rezervy na odmen.zamestnancom		40 000			40 000
-rezervy na poistné k odmen.zamest.		14 000			14 000
-rezervy na reklamácie nedaňové		166 749			166 749

Tabuľka 15

Názov položky a	Bezprostredne predchádzajúce účtovné obdobie				
	Stav na začiatku účtovného obdobia b	Tvorba c	Použitie d	Zrušenie e	Stav na konci účtovného obdobia f
<b>Dlhodobé rezervy, z toho:</b>	<b>1 083 870</b>	<b>4 078</b>	<b>3 822</b>	<b>470 000</b>	<b>614 127</b>
- rezerva na zmenky	1 066 726			470 000	596 726
- rezerva na odchodné (dôch.)	17 144	4 078	3 822		17 401
					0
<b>Krátkodobé rezervy, z toho:</b>	<b>128 110</b>	<b>222 072</b>	<b>117 353</b>	<b>10 757</b>	<b>222 072</b>
- rezerva na nevyč.dovolenky	89 395	93 597	81 881	7 514	93 597
- rez.na poistné k nevyč.dovol	30 516	31 864	27 772	2 744	31 864
- rez.na nevypl.odmeny GR	4 293	2 990	4 293		2 990
- rez. na poistné k nevypl.odm.GR	1 511	1 066	1 511		1 066
- rezerva na služby	1 695	1 855	1 695		1 855
- rezerva na nepl.náj.pozemkov	700	700	201	499	700
- rezervy na nevyfakt.dodávky		90 000			90 000

Rezerva na odchodné do dôchodku bola vytvorená ako rezerva dlhodobá a nie je možné presne určiť jej použitie. V zmysle kolektívnej zmluvy je garantované odchodné pri prvom odchode do dôchodku vo výške 2 priemerných mesačných plátov pri zamestnancoch, ktorí sú v spoločnosti v pracovnom pomere dlhšie ako 5 rokov.

K 31.12.2013 sa program vzťahoval na 314 zamestnancov spoločnosti, k tomuto dátumu nebol tento program krytý finančnými zdrojmi, teda bez osobitne určených aktív slúžiacich na krytie záväzkov, ktoré z neho vyplývajú.

Spoločnosť odhadla, že súčasná hodnota nekrytých záväzkov, súvisiacich s pôžičkami po skončení pracovného pomeru - odchodného, predstavuje približne 312 354 EUR spolu s odvodmi na poisťné. Odhad nebol pripravený poisťným matematikom a preto sa skutočná hodnota záväzku môže líšiť od tohto odhadu. Pri výpočte súčasnej hodnoty bola použitá diskontná sadzba 2,69 %, výška nárastu miezd v zmysle kolektívnej zmluvy 1,025 % a fluktuácie 4,2%.

c, d) Výška záväzkov po lehote splatnosti a štruktúra záväzkov do lehoty splatnosti podľa zostatkovej doby splatnosti (Tabuľka 16):

Názov položky	Bežné účtovné obdobie	Bezprostredne predchádzajúce účtovné obdobie
<b>Dlhodobé záväzky spolu</b>	<b>4 181 295</b>	<b>4 067 151</b>
Záväzky so zostatkovou dobou splatnosti nad päť rokov	3 882 524	3 770 990
Záväzky so zostatkovou dobou splatnosti jeden rok až päť rokov	298 771	296 161
<b>Krátkodobé záväzky spolu</b>	<b>1 867 072</b>	<b>2 571 854</b>
Záväzky so zostatkovou dobou splatnosti do jedného roka vrátane	1 823 619	2 565 681
Záväzky po lehote splatnosti	43 453	6 173

e) Hodnota záväzku zabezpečeného záložným právom: - bez náplne

f) Spôsob vzniku odloženého daňového záväzku

Informácia o vzniku odloženého daňového záväzku je popísaná v časti F Informácie o údajoch vykázaných na strane aktív súvahy písm. v) a v Tabuľke č. 10

g) Záväzky zo sociálneho fondu (Tabuľka 17):  
Tabuľka 17

Názov položky	Bežné účtovné obdobie	Bezprostredne predchádzajúce účtovné obdobie
<b>Začiatkový stav sociálneho fondu</b>	<b>27 587</b>	<b>23 658</b>
Tvorba sociálneho fondu na ťarchu nákladov	36 261	36 009
Tvorba sociálneho fondu zo zisku	32 781	36 061
Ostatná tvorba sociálneho fondu		11
<b>Tvorba sociálneho fondu spolu</b>	<b>69 042</b>	<b>72 081</b>
<b>Čerpanie sociálneho fondu</b>	<b>75 441</b>	<b>68 152</b>
<b>Konečný zostatok sociálneho fondu</b>	<b>21 189</b>	<b>27 587</b>

h) Informácie o vydaných dlhopisoch: -bez náplne

i) Bankové úvery, pôžičky a návratné finančné výpomoci – mena, charakter, hodnota v cudzej mene, výška úroku, splatnosť, zabezpečenie (Tabuľka 18):

Spoločnosť má podpísané tri Zmluvy o úvere s Prima bankou na celkovú sumu 15 024 759 EUR, v súvislosti s uskutočňovaním investičných projektov financovaných čiastočne zo štátneho rozpočtu a čiastočne z fondov EU. K 31.12.2011 sú vyčerpané úvery na projekt Trnava a projekt Piešťansko vo výške 15 024 759 EUR.

Jedná sa o dlhodobé úvery podľa zmluvy o term. úvere, posledné čerpanie sa uskutočnilo v r.2011.

Splácanie úverov je polročné, prvá splátka k 30.6.2009 a posledná splátka 30.6.2025.

Úrok je stanovený ako variabil. úroková sadzba – základná sadzba = 6 mesačný EURIBOR s úrokovým rozpätím 3,1% p. a. a možnosťou zmeny základnej úrokovej sadzby.

Zabezpečenie úverov – písomné uznanie záväzku podľa podmienok banky pri prvom čerpaní úveru.

Spoločnosť má podpísanú Zmluvu o úvere s Tatra bankou a.s. na celkovú sumu 11 000 000 EUR v súvislosti s uskutočňovaním investičných projektov financovaných z vlastných prostriedkov. K 31.12.2013 je čerpaný úver na projekt Leopoldov, projekt Dechtice a projekt Trnava vybudovanie kanalizácie a vodovodov vo výške 9 657 421,31 EUR.

Jedná sa o dlhodobý úver podľa zmluvy o terminovanom úvere.

Splácanie úveru je štvrtročné, prvá splátka k 30.6.2012 a posledná splátka 31.12.2015.

Úrok je stanovený 1 M EURIBOR + 3,10 % p.a.

Zabezpečenie úveru – záložné právo k pohľadávkam.

V súvislosti s projektmi EU boli spoločnosti do konca r. 2013 poskytnuté investičné dotácie z fondov EU a dotácie zo št. rozpočtu v celkovej výške vo výške 42 746 808 EUR, z toho v roku 2013 v čiastke 3 566 172 EUR

Tabuľka 18

Názov položky	Mena	Úrok p.a. v %	Dátum splatnosti	Suma istiny v príslušnej mene za bežné účtovné obdobie	Suma istiny v eurách za bežné účtovné obdobie	Suma istiny v príslušnej mene za bezprostredne predchádzajúce účtovné obdobie
a	b	c	d	e	f	g
<b>Dlhodobé bankové úvery</b>						
Prima banka, a.s.	EUR	6M EURORIBOR+3.1%p.a.	30.6.2020		2 556 510	3 021 330
Prima banka, a.s.	EUR	6M EURORIBOR+3.1%p.a.	30.6.2015		4 549 159	4 982 411
Prima banka, a.s.	EUR	6M EURORIBOR+3.1%p.a.	30.6.2015		2 007 667	2 198 875
Tatra Banka, a.s.	EUR	1M EURORIBOR +3.1%p.a.	31.12.2015		6 346 421	3 236 101
<b>Krátkodobé bankové úvery</b>						
Prima banka, a.s.	EUR	6M EURORIBOR+3.1%p.a.	31.12.2014	0	464 820	464 820
Prima banka, a.s.	EUR	6M EURORIBOR+3.1%p.a.	31.12.2014		433 252	433 252
Prima banka, a.s.	EUR	6M EURORIBOR+3.1%p.a.	31.12.2014		191 208	191 208
Tatra Banka, a.s.	EUR	1M EURORIBOR +3.1%p.a.	31.12.2014	0	1 736 000	900 000

j) Významné položky časového rozlíšenia výdavkov budúcich období (účet 383) a výnosov budúcich období (účet 384) (Tabuľka 19):

Názov položky	Bežné účtovné obdobie	Bezprostredne predchádzajúce účtovné obdobie
<b>Výdavky budúcich období dlhodobé, z toho:</b>		
<b>Výdavky budúcich období krátkodobé, z toho:</b>	72 345	595 456
Úroky z úverov	30 700	36 917
Ostatné	41 645	58 360
Vyúčtovanie odberu podzemných vôd		500 178
<b>Výnosy budúcich období dlhodobé, z toho:</b>	32 656 252	31 070 247
Výnosy z dotovaného a draovaného majetku	32 655 916	31 070 247
<b>Výnosy budúcich období krátkodobé, z toho:</b>	2 040 654	1 954 181
Výnosy z dotovaného a darovaného majetku	2 040 654	1 954 181

k) Významné položky derivátov : - **bez náplne**

l) Majetok a záväzky zabezpečených derivátmi, pričom sa uvádza forma tohto zabezpečenia : - **bez náplne**

m) Majetok prenajatý formou finančného prenájmu v poznámkach nájomcu: - **bez náplne**

#### H. Informácie o výnosoch:

a) Sumy tržieb za vlastné výkony a tovar s uvedením ich opisu a hodnoty tržieb podľa jednotlivých typov výrobkov a služieb účtovnej jednotky a hlavných oblastí odbytu (Tabuľka 20):

Tabuľka 20

Oblasť odbytu	Typ výrobkov, tovarov, služieb (napríklad A)		Typ výrobkov, tovarov, služieb (napríklad B)		Typ výrobkov, tovarov, služieb (napríklad C)	
	Bežné účtovné obdobie	Bezprostredne predchádzajúce účtovné obdobie	Bežné účtovné obdobie	Bezprostredne predchádzajúce účtovné obdobie	Bežné účtovné obdobie	Bezprostredne predchádzajúce účtovné obdobie
a	b	c	d	e	f	g
Vodné	6 729 976	6 741 728				
Stočné	10 269 281	9 848 236				
Služby	312 070	614 404				
Ostatné						
<b>Spolu</b>	<b>17 311 326</b>	<b>17 204 368</b>	<b>0</b>	<b>0</b>	<b>0</b>	<b>0</b>

Všetky tržby boli realizované v tuzemsku.

b) Zmeny stavu zásob vlastnej výroby; ak sa zmena ich stavu nerovná rozdielu medzi stavom netto na konci predchádzajúceho účtovného obdobia a stavom netto na konci bežného účtovného obdobia, uvádzajú sa

dôvody vzniku tohto rozdielu podľa jednotlivých položiek zásob, najmä manká a škody, opravné položky, zmena metódy oceňovania, dary : - **bez náplne**

c,d,e,f) Opis a suma významných položiek výnosov pri aktivácii nákladov. Opis a suma ostatných významných položiek výnosov z hospodárskej činnosti. Opis a suma významných položiek finančných výnosov a celková suma kurzových ziskov; osobitne sa uvádza hodnota kurzových ziskov účtovaná ku dňu, ku ktorému sa zostavuje účtovná závierka. Suma položiek mimoriadnych výnosov týkajúcich sa bežného účtovného obdobia a ich opis a suma položiek mimoriadnych výnosov týkajúcich sa predchádzajúcich účtovných období a ich opis (Tabuľka 21):

Tabuľka 21

Názov položky	Bežné účtovné obdobie	Bezprostredne predchádzajúce účtovné obdobie
<b>Významné položky pri aktivácii nákladov, z toho:</b>	<b>23 214</b>	<b>22 622</b>
Aktivácia DHM	23 214	22 622
	0	0
<b>Ostatné významné položky výnosov z hospodárskej činnosti, z toho:</b>	<b>2 246 532</b>	<b>1 993 163</b>
Tržby za predaj majetku	253	
Rozpustenie dotácií na obstaranie dlhod. majetku	2 014 433	1 929 761
Ostatné výnosy z hosp. činnosti	231 846	63 402
<b>Finančné výnosy, z toho:</b>	<b>8 375</b>	<b>8 119</b>
<i>Kurzové zisky, z toho:</i>	<i>27</i>	<i>4</i>
Kurzové zisky ku dňu, ku ktorému sa zostavuje účtovná závierka	0	4
<i>Ostatné významné položky finančných výnosov, z toho:</i>	<i>8 348</i>	<i>8 115</i>
Výnosové úroky	8 348	8 115
<i>Ostatné finančné výnosy</i>		
<b>Mimoriadne výnosy, z toho:</b>	<b>0</b>	<b>0</b>
	0	0

g) Suma čistého obratu podľa § 11 ods. 1 písm. a druhého bodu zákona, pričom osobitne sa uvádza suma a opis iných výnosov súvisiacich s bežnou činnosťou, ktorú účtovná jednotka vykonáva ako svoju bežnú prevádzkovú činnosť súvisiacu s predmetom podnikania a ktorá vplyva na schopnosť účtovnej jednotky generovať peňažné prostriedky a ekvivalenty peňažných prostriedkov v budúcnosti, napr. úrokové výnosy, dividendy a výnosy z predaja finančného majetku (Tabuľka 22):

Tabuľka 22

Názov položky	Bežné účtovné obdobie	Bezprostredne predchádzajúce účtovné obdobie
Tržby za vlastné výrobky	6 729 976	6 741 728
Tržby z predaja služieb	10 581 351	10 462 640
Tržby za tovar		
Výnosy zo zákazky		
Výnosy z nehnuteľnosti na predaj		
Iné výnosy súvisiace s bežnou činnosťou	2 246 279	1 993 163
<b>Čistý obrat celkom</b>	<b>19 557 606</b>	<b>19 197 531</b>

Komentár : Účtovná jednotka má povinnosť auditu podľa §19 zákona o účtovníctve.

**I. Informácie o nákladoch:**

a,b,c,d,e) Informácie o nákladoch (Tabuľka 23 a 24)

Prehľad o nákladoch voči audítorovi, audítorskej spoločnosti (Tabuľka 23) :

Názov položky	Bežné účtovné obdobie	Bezprostredne predchádzajúce účtovné obdobie
<b>Náklady voči audítorovi, audítorskej spoločnosti, z toho:</b>	<b>18 000</b>	<b>13 138</b>
náklady na overenie individuálnej účtovnej závierky	18 000	200
iné uisťovacie audítorské služby	0	8 478
súvisiace audítorské služby	0	0
daňové poradenstvo	0	4 460
ostatné neaudítorské služby	0	0

Prehľad o nákladoch na poskytnuté služby, ostatných nákladoch na hospodársku činnosť, finančných a mimoriadnych nákladoch

(Tabuľka 24):

Názov položky	Bežné účtovné obdobie	Bezprostredne predchádzajúce účtovné obdobie
<b>Náklady za poskytnuté služby, z toho:</b>	<b>2 202 636</b>	<b>2 244 107</b>
Nákl. voči audítorovi, audítorskej spoločnosti	18 000	13 138
Opravy a udržiavanie	897 139	914 929
Cestovné	45 134	45 075
Reprezentačné	11 023	8 860
Odvoz, uskladnenie, likvidácia kalov	198 368	222 716
Náklady na výpočtovú techniku	137 519	140 934
Ostatné služby	895 453	898 455
<b>Ostatné významné položky nákladov z hospodárskej činnosti, z toho:</b>	<b>16 581 683</b>	<b>15 676 798</b>
Spotreba materiálu	1 728 872	1 824 713
Spotreba energií a osta. neskl. dodávok	2 131 474	1 939 167
Osobné náklady	4 487 828	4 298 027
Dane a poplatky	202 224	171 956
Odpisy	7 782 171	7 618 625
Opravná položka k pohľadávkam	57 785	120 263
Ostatné náklady na hospodársku činnosť	191 329	-295 953
<i>z toho:</i>		
Poistenie	147 883	149 386
Rozpustenie rezevy na súdny spor - zmenky	0	-470 000
<b>Finančné náklady, z toho:</b>	<b>580 522</b>	<b>588 236</b>
Nákladové úroky	538 311	544 309
Ostatné finančné náklady	42 211	43 927
<b>Mimoriadne náklady, z toho</b>	<b>0</b>	<b>0</b>

**J. Informácie o daniach z príjmov:**

a,b,c,d,e) Informácie o odloženej dani z príjmov : Vply zmeny sadzby dane na odloženú daň z príjmov, výška zaúčtovanej odloženej dane voči vlastnému imanie ako i výška nevytvorenej odloženej daňovej pohľadávky na daňové straty vykázané v minulých obdobiach je uvedený v Tabuľke č. 25.

Tabuľka 25

Názov položky	Bežné účtovné obdobie	Bezprostredne predchádzajúce účtovné obdobie
Suma odloženej daňovej pohľadávky účtovanej ako náklad alebo výnos vyplývajúca zo zmeny sadzby dane z príjmov	33 887	-79 874
Suma odloženého daňového záväzku účtovaného ako náklad alebo výnos vyplývajúci zo zmeny sadzby dane z príjmov	-176 478	655 824
Suma odloženej daňovej pohľadávky týkajúca sa umorenia daňovej straty, nevyužitých daňových odpočtov a iných nárokov, ako aj dočasných rozdielov predchádzajúcich účtovných období, ku ktorým sa v predchádzajúcich účtovných obdobiach odložená daňová pohľadávka neúčtovala	70 206	0
Suma odloženého daňového záväzku, ktorý vznikol z dôvodu neúčtovania tej časti odloženej daňovej pohľadávky v bežnom účtovnom období, o ktorej sa účtovalo v predchádzajúcich účtovných obdobiach	0	0
Suma neuplatneného umorenia daňovej straty, nevyužitých daňových odpočtov a iných nárokov a odpočítateľných dočasných rozdielov, ku ktorým nebola účtovaná odložená daňová pohľadávka	1 426 324	1 967 482
Suma odloženej dane z príjmov, ktorá sa vzťahuje na položky účtované priamo na účty vlastného imania bez účtovania na účty nákladov a výnosov	0	0

f,g) Informácie o daniach z príjmov (Tabuľka 26)

Tabuľka 26

Názov položky a	Bežné účtovné obdobie			Bezprostredne predchádzajúce účtovné obdobie		
	Základ dane b	Daň c	Daň v % d	Základ dane e	Daň f	Daň v % g
Výsledok hospodárenia pred zdanením, z toho:	222 534	x	x	719 131	x	x
teoretická daň	x	48 958	22,0%	x	165 400	23,0%
Daňovo neuznané náklady	858 611	188 894	84,88%	779 122	179 198	24,92%
Výnosy nepodliehajúce dani	-859 107	-189 004	-84,93%	-1 342 536	-308 783	-42,94%
Vplyv nevykázanej odloženej daňovej pohľadávky						
Umorenie daňovej straty	-222 038	-48 848	-21,95%	-155 717	-35 815	-4,98%
Zmena sadzby dane						
Iné						
Spolu	0	0	0,00%	0	0	0,00%
Splatná daň z príjmov	x	1 601	0,72%	x	1 541	0,21%
Odložená daň z príjmov	x	-100 901	-45,34%	x	647 833	90,09%
Celková daň z príjmov	x	-99 300	-44,62%	x	649 374	90,30%

**K. Údaje na podsúvahových účtoch:**

Tu sa uvádzajú informácie o významných položkách prenajatého majetku, majetku prijatého do úschovy, o pohľadávkach a záväzkoch z opcí, o odpísaných pohľadávkach a pohľadávkach a záväzkoch z lízingu:

1. Spoločnosť vedie podrobnú podsúvahovú evidenciu vytvorených opravných položiek k rizikovým pohľadávkam a ich zrušenie pri ich odpise alebo úhrade. (účet 755,756)
2. Z dôvodu množstva vysunutých prevádzok spoločnosť vedie podsúvahovú evidenciu cenín (stravných lístkov), aby mala prehľad o ich pohybe mimo centrálného trezoru cenín. (účet 753)

**L. Informácie o iných aktívach a iných pasívach:****a,b) Podmienené záväzky – bežné obdobie; podmienené záväzky bezprostredne predchádzajúce účtovné Riziko úhrady zmienek**

Tmavská vodárenská spoločnosť, a.s. ako jeden z právnych nástupcov bývalého š.p. ZsVAK Bratislava v privatizačnom projekte prevzal záväzok za zmenky sume 60 000 000,-Sk. (1 991 635,13€). Uvedenú zmenkovú sumu (plus úrok z omeškania 6% p.a. od 11.2.2001) súdnou cestou vymáha žalobca TULLA ENTERPRISES LTD Londýn (predtým Crossing Bordes Consultancy Limited, Londýn), pričom dlhotrvajúce súdne spory nie sú ukončené.

Podľa odhadu právnej služby, že riziko je len cca 30%, spoločnosť vykazuje pomernou časťou zmenkovej sumy rezervu vo výške 596 726,35-€ (účet 459.1). Výsledok sporu pre jeho zložitosť nemožno jednoznačne odhadnúť; pri negatívnom scenári by vznikol záväzok v plnom rozsahu, pri pozitívnom scenári nevznikne žiadny záväzok.

V prebiehajúcom súdnom konaní v kauze zmenky spoločnosť zložila preddavok na trovy konania v sume 99 582,-€ (preddavok na účte 314); preddavok po skončení konania bude v prípade úspechu v spore vrátený alebo v prípade neúspechu v spore bude použitý na trovy konania, teda z pohľadu spoločnosti nákladom.

### Riziko úhrady majetkovej ujmy

K 31.12. 2013 naša spoločnosť TAVOS, a.s. eviduje tri žaloby súvisiace s problematikou úhrad tzv. majetkovej ujmy za obmedzenie hospodárenia vochranných pásmach vodných zdrojov patriacich spoločnosti. Jedná sa o Poľnohospodárske družstvo Podolie, ktoré výšku ujmy neuvádza a Šľachtiteľská stanica Horná Streda (pri ktorých je nový žalobca GENERIX, a.s.) a tiež Poľnohospodárske družstvo Pokrok v Ostrove - neuvedená žiadna výška.

Vzhľadom na vážny rozpor medzi požiadavkami družstiev a ústavou SR, na nejednoznačnú preukázateľnosť majetkovej ujmy v dostupných materiáloch, TAVOS, a.s. nebude dobrovoľne realizovať žiadne úhrady majetkovej ujmy a bude ich riešiť súdnou cestou. Z dôvodu prevažujúcej neistoty, čo do titulu aj výšky záväzku, spoločnosť neučtuje k nim ani rezervy – ide o podmienený záväzok ďalším vývojom veci.

c) **Podmienený majetok** – za bežné účtovné obdobie a za bezprostredne predchádzajúce účtovné obdobie: Účtovná jednotka delimitáciou z bývalého štátneho podniku prevzala prieskumné vrty. Vrty v Sokolovciach s označením HS-1, HS-2, HS-3, HS-4, HS-5, HS-6, HS-7 boli v rámci prieskumu odvrátené v roku 1980. V súčasnosti sa využíva vrt HS-4 a sporadicky HS-1. Pripravuje sa investičná akcia pre prevádzkovanie vrto HS-5, HS-6, HS-7. Ostatné vrty sú pre indikačný systém.

### **M. Príjmy a výhody členov štatutárnych orgánov, dozorných orgánov a iných orgánov účtovnej jednotky:**

a,b,c) Príjmy a výhody členov orgánov účtovnej jednotky (Tabuľka 27):

Tabuľka 27

Druh príjmu, výhody	Hodnota príjmu, výhody súčasných členov orgánov			Hodnota príjmu, výhody bývalých členov orgánov		
	b			c		
	štatutárnych	dozorných	iných	štatutárnych	dozorných	iných
	Časť 1 - Bežné účtovné obdobie			Časť 1 - Bežné účtovné obdobie		
a	Časť 2 - Bezprostredne predchádzajúce účtovné obdobie			Časť 2 - Bezprostredne predchádzajúce účtovné obdobie		
Peňažné príjmy	24 000	32 400				
	24 000	32 400				
Nepenažné príjmy						
Peňažné preddavky						
Nepenažné preddavky						
Poskytnuté úvery						
Poskytnuté záruky						
Tantiémy	19 000	11 000				
	19 000	11 000				

**N. V časti o ekonomických vzťahoch účtovnej jednotky a spriaznených osôb sa uvádzajú tieto informácie:**

a,b,c) Informácie o ekonomických vzťahoch so spriaznenými osobami :

Spoločnosť neuskutočnila v priebehu účtovného obdobia transakcie so spriaznenými osobami.  
Medzi našou spoločnosťou, mestom Leopoldova obcou Červeník, ktorí sú zároveň našimi akcionármi je uzatvorená zmluva o poskytnutí finančného príspevku na realizáciu projektu Kanalizácia Leopoldov-Červeník. Taktiež má spoločnosť uzatvorené zmluvy s obcami Opoj, Zavar, Vlčkovce a Križovany nad Dudváhom o spoluinvestorstve a následnom prevode vlastníctva investičného diela.

**O. Následné udalosti - informácie o skutočnostiach, ktoré nastali po dni, ku ktorému sa zostavuje účtovná závierka do dňa zostavenia účtovnej závierky:**

Po 31. decembri 2013 **nenastali udalosti**, ktoré majú významný vplyv na verné zobrazenie skutočností, ktoré sú predmetom účtovníctva.

**P. Prehľad zmien vlastného imania:**

Základné imanie zapísané do obchodného registra: **51 883 603,70 Eur**

Základné imanie nezapísané do obchodného registra: **0,- Eur**

Ďalej sa tu uvádza stav vlastného imania na začiatku účtovného obdobia, zvýšenie alebo zníženie počas účtovného obdobia a stav na konci účtovného obdobia a dôvody zmien – vbežnom účtovnom období (Tabuľka 27) a v bezprostredne predchádzajúcom účtovnom období (Tabuľka28):

Tabuľka 28

Položka vlastného imania  a	Bežné účtovné obdobie				Stav na konci účtovného obdobia f
	Stav na začiatku účtovného obdobia b	Prírastky c	Úbytky d	Presuny e	
Základné imanie	51 883 604				51 883 604
Vlastné akcie a vlastné obchodné podiely					0
Zmena základného imania	385 296	460 514			845 810
Pohľadávky za upísané vlastné imanie	-329 480		-125 511		-203 969
Emisné ážio	8 215 228				8 215 228
Ostatné kapitálové fondy					0
Zákonný rezervný fond (nedeliteľný fond) z kapitálových vkladov				3 136 171	3 136 171
Oceňovacie rozdiely z precenenia majetku a záväzkov					0
Oceňovacie rozdiely z kapitálových účastí					0
Oceňovacie rozdiely z precenenia pri zlúčení, splnutí a rozdelení					0
Zákonný rezervný fond	3 832 667			-3 129 196	703 471
Nedeliteľný fond					0
Štatutárne fondy a ostatné fondy	4 284 799				4 284 799
Nerozdelený zisk minulých rokov					0
Neuhradená strata minulých rokov		-571 166	-265 429		-305 737
Výsledok hospodárenia bežného účtovného obdobia	69 757	321 834	62 782	-6 975	321 834
Ostatné položky vlastného imania					0
Účet 491 - Vlastné imanie fyzickej osoby - podnikateľa					0

Tabuľka 29

Položka vlastného imania a	Bezprostredne predchádzajúce účtovné obdobie				
	Stav na začiatku účtovného obdobia b	Prírastky c	Úbytky d	Presuny e	Stav na konci účtovného obdobia f
Základné imanie	51 883 604				51 883 604
Vlastné akcie a vlastné obchodné podiely					0
Zmena základného imania		385 296			385 296
Pohľadávky za upísané vlastné imanie		-329 480			-329 480
Emisné ážio	8 215 228				8 215 228
Ostatné kapitálové fondy					0
Zákonný rezervný fond (nedeliteľný fond) z kapitálových vkladov					0
Oceňovacie rozdiely z precenenia majetku a záväzkov					0
Oceňovacie rozdiely z kapitálových účastí					0
Oceňovacie rozdiely z precenenia pri zlúčení, splnutí a rozdelení					0
Zákonný rezervný fond	3 825 327			7 340	3 832 667
Nedeliteľný fond					0
Štatutárne fondy a ostatné fondy	4 284 799				4 284 799
Nerozdelený zisk minulých rokov					0
Neuhradená strata minulých rokov					0
Výsledok hospodárenia bežného účtovného obdobia	73 401	69 757	66 061	-7 340	69 757
Ostatné položky vlastného imania					0
Účet 491 - Vlastné imanie fyzickej osoby - podnikateľa					0

Komentár: Budúci akcionári (obce – Zavar, Opoj, Včkovce, Križovany nad Dudváhom) upísali formou peňažného vkladu zvýšenie základného imania vsúme 385 296 EUR (zápis 353/419) – k 31.12.2013 predstavujú pohľadávky za nesplatené základné imanie čiastku 203 969 EUR. Podľa akcionárskej dohody sa bude vklad splácať 3 roky (2012-2014) a po splatení budú vydané akcie. V roku 2013 došlo k zvýšeniu základného imania o 460 514 EUR o vklady obcí Leopoldov a Červeník, ktoré zatiaľ nie je zapísané v obchodnom registri, ale je už k 31.12.2013 splatené.

**R. Prehľad peňažných tokov( cash flow): v prílohe**

Spoločnosť považuje za peňažné prostriedky peňažné hotovosti a peňažné prostriedky na bankových účtoch a neviduje žiadne peňažné ekvivalenty. Sumy peňažných prostriedkov na začiatku a konci účtovného obdobia vykázané v súvahe sú zhodné so sumami vykazovanými v prehľade peňažných tokov. Spoločnosť použila pre vykazovanie peňažných tokov z prevádzkovej činnosti nepriamu metódu.

**U. Činnosť zaradená do vybranej kategórie priemyselnej výroby: - bez náplne**

**V. Informácie o finančných vzťahoch s orgánmi verejnej moci: - bez náplne**

**W. Výlučné právo na poskytovanie služieb vo verejnom záujme: - bez náplne**

## Príloha - Prehľad peňažných tokov

Názov položky	Skutočnosť v EUR	
	Bežné účtovné obdobie	Minulé účtovné obdobie
<b>Peňažné toky z prevádzkovej činnosti</b>		
<b>Výsledok hospodárenia z bežnej činnosti pred zdanením daňou z príjmov (+/-)</b>	<b>222 534</b>	<b>719 131</b>
Nepeňažné operácie ovplyvňujúce výsledok hospodárenia z bežnej činnosti pred zdanením daňou z príjmov (+/-)	<b>5 751 613</b>	<b>5 963 749</b>
Odpisy dlhodobého nehmotného majetku a dlhodobého hmotného majetku (+)	7 782 171	7 618 625
Zmena stavu dlhodobých rezerv (+/-)	44 872	(469 743)
Zmena stavu opravných položiek (+/-)	(29 386)	120 263
Zmena stavu položiek časového rozlíšenia nákladov a výnosov (+/-)	(539 624)	108 199
Úroky účtované do nákladov (+)	538 311	544 309
Úroky účtované do výnosov (-)	(8 348)	(8 115)
Kurzový zisk vyčíslený k peňažným prostriedkom ku dňu, ku ktorému sa zostavuje účtovná závierka (-)		
Kurzová strata vyčíslená k peňažným prostriedkom ku dňu, ku ktorému sa zostavuje účtovná závierka (+)		
Ostatné položky nepeňažného charakteru, ktoré ovplyvňujú výsledok hospodárenia z bežnej činnosti, s výnimkou tých, ktoré sa uvádzajú osobitne v iných častiach prehľadu peňažných tokov, napr. nerealizované kurzové rozdiely (+/-)	(2 036 383)	(1 949 789)
Vplyv zmien stavu pracovného kapitálu, na výsledok hospodárenia z bežnej činnosti	<b>(605 412)</b>	<b>(656 524)</b>
Zmena stavu pohľadávok z prevádzkovej činnosti (-/+)	(325 589)	(585 204)
Zmena stavu záväzkov z prevádzkovej činnosti (+/-)	(289 571)	(65 549)
Zmena stavu zásob (-/+)	9 748	(5 771)
Zmena stavu krátk. fin. majetku (-/+)		
<b>Peňažné toky z prevádzkovej činnosti s výnimkou príjmov a výdavkov, ktoré sa uvádzajú osobitne v iných častiach prehľadu peňažných tokov (+/-)</b>	<b>5 368 735</b>	<b>6 026 356</b>
Prijaté úroky (+)	8 348	8 115
Platené úroky (-)	(538 529)	(514 889)
<b>Peňažné toky z prevádzkovej činnosti (+/-)</b>	<b>4 838 554</b>	<b>5 519 582</b>
Výdavky na daň z príjmov účtovnej jednotky (-/+)	(1 601)	(1 541)
Príjmy z opráv minulých rokov účtovaných priamo do vlastného imania (+)		
Výdavky mimoriadneho charakteru vzťahujúce sa na prevádzkovú činnosť (-)		
<b>Čisté peňažné toky z prevádzkovej činnosti</b>	<b>4 836 953</b>	<b>5 518 041</b>
<b>Peňažné toky z investičnej činnosti</b>		
Výdavky na obstaranie dlhodobého majetku (-)	(11 558 239)	(11 959 666)
Príjmy z predaja dlhodobého majetku (+)	253	
Príjmy (+) a výdavky (-) na poskytnuté dlhodobé pôžičky tretím osobám		
Platené úroky vzťahujúce sa k investičnej činnosti		
Prijaté dotácie na dlhodobý majetok (+)	3 566 172	5 350 738
<b>Čisté peňažné toky z investičnej činnosti</b>	<b>(7 991 814)</b>	<b>(6 608 928)</b>
<b>Peňažné toky z finančnej činnosti</b>		
Príjmy z upísania akcií a obchodných podielov	172 884	55 816
Výdavky na vyplatené tantiemy (-)	(30 000)	(30 000)
Peňažné toky vznikajúce vo vlastnom imaní - z titulu zníženia základného imania (+/-)		
Príjmy z úverov (+)	4 846 320	4 811 101
Výdavky na splácanie úverov (-)	(1 989 280)	(1 764 280)
Príjmy (+) a výdavky (-) na splácanie ostatných dlhodobých záväzkov a krátkodobých záväzkov vyplývajúcich z finančnej činnosti účtovnej jednotky		
<b>Čisté peňažné toky z finančnej činnosti</b>	<b>2 999 924</b>	<b>3 072 637</b>
<b>Čisté zvýšenie alebo čisté zníženie peňažných prostriedkov (+/-)</b>	<b>(154 937)</b>	<b>1 981 750</b>
Stav peňažných prostriedkov a peňažných ekvivalentov na začiatku účtovného obdobia (+/-)	<b>4 706 360</b>	<b>2 724 610</b>
<b>Zostatok peňažných prostriedkov a peňažných ekvivalentov na konci účtovného obdobia, neupravený o kurzové rozdiely vyčíslené ku dňu, ku ktorému sa zostavuje účtovná závierka (+/-)</b>	<b>4 551 423</b>	<b>4 706 360</b>
Kurzové rozdiely vyčíslené k peňažným prostriedkom a peňažným ekvivalentom ku dňu, ku ktorému sa zostavuje účtovná závierka		
<b>Zostatok peňažných prostriedkov a peňažných ekvivalentov na konci účtovného obdobia, upravený o kurzové rozdiely vyčíslené ku dňu, ku ktorému sa zostavuje účtovná závierka (+/-)</b>	<b>4 551 423</b>	<b>4 706 360</b>